



PEMERINTAH KOTA TANJUNGBALAI
LAPORAN REALISASI ANGGARAN PENDAPATAN DAN BELANJA DAERAH

Untuk Tahun yang berakhir sampai dengan 31 Desember 2023 dan 2022

Urusan Pemerintahan : 5.02 KEUANGAN
SKPD : 5-02.0-00.0-00.01 BADAN PENGELOLA KEUANGAN, PENDAPATAN DAN ASET DAERAH
Unit Organisasi : 5-02.0-00.0-00.01.000 BADAN PENGELOLA KEUANGAN, PENDAPATAN DAN ASET DAERAH
Sub Unit Organisasi : 5-02.0-00.0-00.01.000.000 BADAN PENGELOLA KEUANGAN, PENDAPATAN DAN ASET DAERAH

| KODE REKENING | URAIAN | ANGGARAN | REALISASI 2023 | (%) | REALISASI 2022 |
|---------------|--|--------------------|--------------------|--------|-------------------|
| 4 | PENDAPATAN | 629.445.006.450,00 | 607.904.858.863,61 | 96,58 | 36.410.067.114,03 |
| 4.1 | PENDAPATAN ASLI DAERAH | 57.357.028.850,00 | 42.789.214.445,80 | 74,60 | 36.410.067.114,03 |
| 4.1.01 | Pendapatan Pajak Daerah | 21.300.000.000,00 | 20.429.489.184,00 | 95,91 | 17.459.517.091,88 |
| 4.1.03 | Pendapatan Hasil Pengelolaan Kekayaan Daerah Yang Dipisahkan | 8.257.028.850,00 | 7.145.592.591,00 | 86,54 | 7.939.293.547,00 |
| 4.1.04 | Lain-lain Pendapatan Asli Daerah yang Sah | 27.800.000.000,00 | 15.214.132.660,80 | 54,73 | 11.011.258.475,15 |
| 4.2 | PENDAPATAN TRANSFER | 572.087.977.600,00 | 565.115.444.418,01 | 98,78 | 0,00 |
| 4.2.01 | TRANSFER PEMERINTAH PUSAT-DANA PERIMBANGAN | 529.820.823.000,00 | 525.847.989.818,01 | 99,25 | 0,00 |
| 4.2.01.01 | Dana Bagi Hasil | 11.607.028.000,00 | 14.786.554.000,00 | 127,13 | 0,00 |
| 4.2.01.02 | Dana Alokasi Umum | 418.215.735.000,00 | 418.073.555.000,00 | 99,97 | 0,00 |
| 4.2.01.03 | Dana Alokasi Khusus | 99.997.762.000,00 | 93.017.880.818,01 | 93,02 | 0,00 |
| 4.2.03 | TRANSFER PEMERINTAH PROVINSI | 42.267.454.800,00 | 39.267.454.600,00 | 92,90 | 0,00 |
| 4.2.03.01 | Pendapatan Bagi Hasil Pajak | 39.267.454.600,00 | 39.267.454.600,00 | 100,00 | 0,00 |
| 4.2.03.02 | Pendapatan Bagi Hasil Lainnya | 3.000.000.000,00 | 0,00 | 0,00 | 0,00 |
| 5 | BELANJA | 28.790.450.314,00 | 28.218.424.238,00 | 97,98 | 27.709.298.505,00 |
| 5.1 | BELANJA OPERASI | 26.900.019.314,00 | 25.064.935.738,00 | 93,18 | 24.710.781.497,00 |
| 5.1.01 | Belanja Pegawai | 18.532.317.924,00 | 17.928.924.336,00 | 96,74 | 16.054.913.268,00 |
| 5.1.02 | Belanja Barang | 8.367.701.390,00 | 7.512.763.034,00 | 89,78 | 8.655.868.229,00 |
| 5.1.05 | Belanja Hibah | 0,00 | -378.751.632,00 | 0 | 0,00 |
| 5.2 | BELANJA MODAL | 1.190.431.000,00 | 1.151.488.500,00 | 96,73 | 1.479.509.000,00 |
| 5.2.02 | Belanja Peralatan dan Mesin | 1.090.481.000,00 | 1.052.068.500,00 | 96,48 | 1.479.509.000,00 |
| 5.2.06 | Belanja Aset Lainnya | 99.950.000,00 | 99.400.000,00 | 99,45 | 0,00 |
| 5.3 | BELANJA TAK TERDUGA | 700.000.000,00 | 0,00 | 0,00 | 1.519.008.008,00 |
| 5.3.01 | Belanja Tak Terduga | 700.000.000,00 | 0,00 | 0,00 | 1.519.008.008,00 |
| | SURPLUS / DEFISIT | 600.654.858.136,00 | 581.688.234.625,61 | 96,84 | 8.700.788.809,03 |
| 7.1 | PENERIMAAN PEMBIAYAAN | 0,00 | 0,00 | 0 | 50.342.839.478,91 |
| 7.1.01 | Penggunaan Sisa Lebih Perhitungan Anggaran (SILPA) | 0,00 | 0,00 | 0 | 50.342.839.478,91 |
| | PEMBIAYAAN NETTO | 0,00 | 0,00 | 0 | 50.342.839.478,91 |
| | SISA LEBIH / KURANG PEMBIAYAAN TAHUN BERKENAAN | 600.654.858.136,00 | 581.688.234.625,61 | 96,84 | 98.043.408.087,94 |

Tanjungbalai, 27 Mei 2024
Kepala Badan Pengelolaan Keuangan
dan Pendapatan Daerah
Siti Fatmahan, SE., M.AP
NIP. 197203202005022002



PEMERINTAH KOTA TANJUNGBALAI
LAPORAN REALISASI ANGGARAN PENDAPATAN DAN BELANJA DAERAH

Untuk Tahun yang berakhir sampai dengan 31 Desember 2023 dan 2022

Urusan Pemerintahan : 5.01 PERENCANAAN
SKPD : 5-01.5-05.0-00.01 BADAN PERENCANAAN PEMBANGUNAN DAERAH
Unit Organisasi : 5-01.5-05.0-00.01.000 BADAN PERENCANAAN PEMBANGUNAN DAERAH
Sub Unit Organisasi : 5-01.5-05.0-00.01.000.000 BADAN PERENCANAAN PEMBANGUNAN DAERAH

| KODE REKENING | URAIAN | ANGGARAN | REALISASI 2023 | (%) | REALISASI 2022 |
|---------------|---|--------------------|--------------------|-------|--------------------|
| 5 | BELANJA | | | | |
| 5.1 | BELANJA OPERASI | 6.351.154.202,00 | 6.131.552.544,48 | 96,54 | 5.971.810.935,00 |
| 5.1.01 | Belanja Pegawai | 6.125.754.202,00 | 5.920.440.974,93 | 96,65 | 5.890.210.935,00 |
| 5.1.02 | Belanja Barang | 3.382.394.398,00 | 3.349.019.319,00 | 99,01 | 3.749.783.228,00 |
| 5.2 | BELANJA MODAL | 2.743.359.804,00 | 2.571.421.655,93 | 93,73 | 2.140.427.707,00 |
| 5.2.02 | Belanja Peralatan dan Mesin | 225.400.000,00 | 211.111.569,55 | 93,66 | 81.600.000,00 |
| 5.2.03 | Belanja Bangunan dan Gedung | 142.400.000,00 | 128.584.500,00 | 90,30 | 81.600.000,00 |
| 5.2.05 | Belanja Aset Tetap Lainnya | 75.000.000,00 | 74.845.169,55 | 99,79 | 0,00 |
| | | 8.000.000,00 | 7.681.900,00 | 96,02 | 0,00 |
| | SURPLUS / DEFISIT | (6.351.154.202,00) | (6.131.552.544,48) | 0 | (5.971.810.935,00) |
| | SISA LEBIH / KURANG PEMBIAYAAN TAHUN BERKENAAN | (6.351.154.202,00) | (6.131.552.544,48) | 0 | (5.971.810.935,00) |

Tanjungbalai, 09 Februari 2024
PENGUNA ANGGARAN

ZUL ABDIMAN, S.Kom, MM
NIP. 197412282900031003





PEMERINTAH KOTA TANJUNGBALAI
LAPORAN REALISASI ANGGARAN PENDAPATAN DAN BELANJA DAERAH

Untuk Tahun yang berakhir sampai dengan 31 Desember 2023 dan 2022

Urusan Pemerintahan : 5.03 KEPEGAWAIAN
SKPD : 5-03.0-00.0-00.01 BADAN KEPEGAWAIAN DAERAH
Unit Organisasi : 5-03.0-00.0-00.01.000 BADAN KEPEGAWAIAN DAERAH
Sub Unit Organisasi : 5-03.0-00.0-00.01.000.000 BADAN KEPEGAWAIAN DAERAH

| KODE REKENING | URAIAN | ANGGARAN | REALISASI 2023 | (%) | REALISASI 2022 |
|---------------|---|---------------------------|---------------------------|----------|---------------------------|
| 5 | BELANJA | 5.177.333.178,00 | 4.976.348.782,00 | 96,12 | 4.911.444.274,00 |
| 5.1 | BELANJA OPERASI | 4.877.433.178,00 | 4.690.713.782,00 | 96,17 | 4.875.944.274,00 |
| 5.1.01 | Belanja Pegawai | 3.069.721.142,00 | 3.003.774.719,00 | 97,85 | 3.085.715.877,00 |
| 5.1.02 | Belanja Barang | 1.807.712.036,00 | 1.686.939.063,00 | 93,32 | 1.790.228.397,00 |
| 5.2 | BELANJA MODAL | 299.900.000,00 | 285.635.000,00 | 95,24 | 35.500.000,00 |
| 5.2.02 | Belanja Peralatan dan Mesin | 299.900.000,00 | 285.635.000,00 | 95,24 | 35.500.000,00 |
| | SURPLUS / DEFISIT | (5.177.333.178,00) | (4.976.348.782,00) | 0 | (4.911.444.274,00) |
| | SISA LEBIH / KURANG PEMBIAYAAN TAHUN BERKENAAN | (5.177.333.178,00) | (4.976.348.782,00) | 0 | (4.911.444.274,00) |

Printed By SIMDA-NG

Tanjungbalai, 14 Maret 2024

**Plt. KEPALA BADAN KEPEGAWAIAN DAN
SUMBER DAYA MANUSIA
KOTA TANJUNGBALAI**

FATMAWATI, S.E., M.AP.
PEMBINA TK I
NIP 19830901 200502 2 002




PEMERINTAH KOTA TANJUNG BALAI
LAPORAN REALISASI ANGGARAN PENDAPATAN DAN BELANJA DAERAH

Untuk Tahun yang berakhir sampai dengan 31 Desember 2023 dan 2022

Urusan Pemerintahan : 1.02 KESEHATAN
SKPD : 1-02.0-00.0-00.01 DINAS KESEHATAN
Unit Organisasi : 1-02.0-00.0-00.01.001 BLUD RSUD Dr. T. Mansyur
Sub Unit Organisasi : 1-02.0-00.0-00.01.001.000 BLUD RSUD Dr. T. Mansyur

| KODE REKENING | URAIAN | ANGGARAN | REALISASI 2023 | (%) | REALISASI 2022 |
|---------------|---|---------------------------|---------------------------|----------|----------------------------|
| 4 | PENDAPATAN DAERAH | 36.600.000.000,00 | 37.218.882.973,15 | 101,69 | 23.024.197.031,44 |
| 4.1 | PENDAPATAN ASLI DAERAH (PAD) | 36.600.000.000,00 | 37.218.882.973,15 | 101,69 | 23.024.197.031,44 |
| 4.1.02 | Retribusi Daerah | 0,00 | 0,00 | 0 | 23.024.197.031,44 |
| 4.1.04 | Lain-lain PAD yang Sah | 36.600.000.000,00 | 37.218.882.973,15 | 101,69 | 0,00 |
| 5 | BELANJA DAERAH | 46.581.681.880,00 | 42.954.225.328,66 | 92,21 | 34.614.856.539,65 |
| 5.1 | BELANJA OPERASI | 43.086.181.880,00 | 40.318.505.478,66 | 93,58 | 32.737.926.903,65 |
| 5.1.01 | Belanja Pegawai | 1.072.710.000,00 | 617.950.000,00 | 57,61 | 56.150.000,00 |
| 5.1.02 | Belanja Barang dan Jasa | 42.013.471.880,00 | 39.700.555.478,66 | 94,49 | 32.681.776.903,65 |
| 5.2 | BELANJA MODAL | 3.495.500.000,00 | 2.635.719.850,00 | 75,40 | 1.876.929.636,00 |
| 5.2.02 | Belanja Modal Peralatan dan Mesin | 3.395.500.000,00 | 2.535.885.850,00 | 74,68 | 1.479.534.636,00 |
| 5.2.03 | Belanja Modal Gedung dan Bangunan | 100.000.000,00 | 99.834.000,00 | 99,83 | 397.395.000,00 |
| | SURPLUS / DEFISIT | (9.981.681.880,00) | (5.735.342.355,51) | 0 | (11.590.659.508,21) |
| | SISA LEBIH / KURANG PEMBIAYAAN TAHUN BERKENAAN | (9.981.681.880,00) | (5.735.342.355,51) | 0 | (11.590.659.508,21) |

DIREKTUR RSUD dr. TENGKU MANSYUR
KOTA TANJUNGBALAI


dr. Ali Azhari
NIP : 197109292002121005





PEMERINTAH KOTA TANJUNG BALAI
LAPORAN REALISASI ANGGARAN PENDAPATAN DAN BELANJA DAERAH

Untuk Tahun yang berakhir sampai dengan 31 Desember 2023 dan 2022

Urusan Pemerintahan : 1.05 KETENTERAMAN, KETERTIBAN UMUM SERTA PERLINDUNGAN MASYARAKAT
SKPD : 1-05.0-00.0-00.01 BADAN PENANGGULANGAN BENCANA DAERAH
Unit Organisasi : 1-05.0-00.0-00.01.000 BADAN PENANGGULANGAN BENCANA DAERAH
Sub Unit Organisasi : 1-05.0-00.0-00.01.000.000 BADAN PENANGGULANGAN BENCANA DAERAH

| KODE REKENING | URAIAN | ANGGARAN | REALISASI 2023 | (%) | REALISASI 2022 |
|---------------|---|---------------------------|---------------------------|----------|---------------------------|
| 5 | BELANJA | 4.228.415.900,00 | 4.171.630.949,00 | 98,58 | 4.244.798.998,00 |
| 5.1 | BELANJA OPERASI | 4.228.415.900,00 | 4.171.630.949,00 | 98,58 | 4.217.798.998,00 |
| 5.1.01 | Belanja Pegawai | 2.428.360.169,00 | 2.411.595.710,00 | 99,39 | 2.688.717.137,00 |
| 5.1.02 | Belanja Barang | 1.802.055.731,00 | 1.760.035.239,00 | 97,57 | 1.531.081.861,00 |
| 5.2 | BELANJA MODAL | 0,00 | 0,00 | 0 | 27.000.000,00 |
| 5.2.02 | Belanja Peralatan dan Mesin | 0,00 | 0,00 | 0 | 27.000.000,00 |
| | SURPLUS / DEFISIT | (4.228.415.900,00) | (4.171.630.949,00) | 0 | (4.244.798.998,00) |
| | SISA LEBIH / KURANG PEMBIAYAAN TAHUN BERKENAAN | (4.228.415.900,00) | (4.171.630.949,00) | 0 | (4.244.798.998,00) |

Kepala Pelaksana Badan Penanggulangan
Bencana Daerah





PEMERINTAH KOTA TANJUNG BALAI
LAPORAN REALISASI ANGGARAN PENDAPATAN DAN BELANJA DAERAH

Untuk Tahun yang berakhir sampai dengan 31 Desember 2023 dan 2022

Urusan Pemerintahan : 2.12 ADMINISTRASI KEPENDUDUKAN DAN PENCATATAN SIPIL
SKPD : 2-12.0-00.0-00.01 DINAS KEPENDUDUKAN DAN PENCATATAN SIPIL
Unit Organisasi : 2-12.0-00.0-00.01.000 DINAS KEPENDUDUKAN DAN PENCATATAN SIPIL
Sub Unit Organisasi : 2-12.0-00.0-00.01.000.000 DINAS KEPENDUDUKAN DAN PENCATATAN SIPIL

| KODE REKENING | URAIAN | ANGGARAN | REALISASI 2023 | (%) | REALISASI 2022 |
|---------------|---|---------------------------|---------------------------|----------|---------------------------|
| 5 | BELANJA | 6.308.582.762,00 | 6.197.518.569,54 | 98,24 | 5.813.469.384,00 |
| 5.1 | BELANJA OPERASI | 5.386.682.762,00 | 5.304.396.121,00 | 98,47 | 5.364.879.659,00 |
| 5.1.01 | Belanja Pegawai | 2.616.068.739,00 | 2.610.311.723,00 | 99,78 | 2.824.357.982,00 |
| 5.1.02 | Belanja Barang | 2.770.614.023,00 | 2.694.084.398,00 | 97,24 | 2.540.521.677,00 |
| 5.2 | BELANJA MODAL | 921.900.000,00 | 893.122.448,54 | 96,88 | 448.589.725,00 |
| 5.2.02 | Belanja Peralatan dan Mesin | 396.900.000,00 | 369.250.000,00 | 93,03 | 358.753.725,00 |
| 5.2.03 | Belanja Bangunan dan Gedung | 525.000.000,00 | 523.872.448,54 | 99,79 | 0,00 |
| 5.2.04 | Belanja Jalan, Irigasi dan Jaringan | 0,00 | 0,00 | 0 | 89.836.000,00 |
| | SURPLUS / DEFISIT | (6.308.582.762,00) | (6.197.518.569,54) | 0 | (5.813.469.384,00) |
| | SISA LEBIH / KURANG PEMBIAYAAN TAHUN BERKENAAN | (6.308.582.762,00) | (6.197.518.569,54) | 0 | (5.813.469.384,00) |

Tanjungbalai, 31 Desember 2023

PENGGUNA ANGGARAN



Dis. INDRA HALOMOAN NASUTION, M.Si

NIP. 197410291994021001






PEMERINTAH KOTA TANJUNG BALAI
LAPORAN REALISASI ANGGARAN PENDAPATAN DAN BELANJA DAERAH

Untuk Tahun yang berakhir sampai dengan 31 Desember 2023 dan 2022

Urusan Pemerintahan : 2.11 LINGKUNGAN HIDUP
SKPD : 2-11.1-03.0-00.01 DINAS LINGKUNGAN HIDUP
Unit Organisasi : 2-11.1-03.0-00.01.000 DINAS LINGKUNGAN HIDUP

| KODE REKENING | URAIAN | ANGGARAN | REALISASI 2023 | (%) | REALISASI 2022 |
|---------------|---|----------------------------|----------------------------|----------|----------------------------|
| 4 | PENDAPATAN | 1.927.850.000,00 | 1.928.143.000,00 | 100,02 | 707.240.000,00 |
| 4.1 | PENDAPATAN ASLI DAERAH | 1.927.850.000,00 | 1.928.143.000,00 | 100,02 | 707.240.000,00 |
| 4.1.02 | Pendapatan Retribusi Daerah | 1.927.850.000,00 | 1.928.143.000,00 | 100,02 | 707.240.000,00 |
| 5 | BELANJA | 16.155.458.686,00 | 15.592.474.473,75 | 96,52 | 15.335.912.276,00 |
| 5.1 | BELANJA OPERASI | 15.467.308.686,00 | 14.910.659.885,81 | 96,40 | 14.659.472.276,00 |
| 5.1.01 | Belanja Pegawai | 3.422.959.403,00 | 3.369.671.675,00 | 98,44 | 3.723.762.068,00 |
| 5.1.02 | Belanja Barang | 12.044.349.283,00 | 11.540.988.210,81 | 95,82 | 10.935.710.208,00 |
| 5.2 | BELANJA MODAL | 688.150.000,00 | 681.814.587,94 | 99,08 | 676.440.000,00 |
| 5.2.02 | Belanja Peralatan dan Mesin | 640.150.000,00 | 634.304.558,28 | 99,09 | 676.440.000,00 |
| 5.2.04 | Belanja Jalan, Irigasi dan Jaringan | 48.000.000,00 | 47.510.029,66 | 98,98 | 0,00 |
| | SURPLUS / DEFISIT | (14.227.608.686,00) | (13.664.331.473,75) | 0 | (14.628.672.276,00) |
| | SISA LEBIH / KURANG PEMBIAYAAN TAHUN BERKENAAN | (14.227.608.686,00) | (13.664.331.473,75) | 0 | (14.628.672.276,00) |

KEPALA DINAS LINGKUNGAN HIDUP
KOTA TANJUNGBALAI



SIMANI SH.
PEMBINA UTAMA MUDA
NIP. 19641002 198712 1 002





PEMERINTAH KOTA TANJUNG BALAI
LAPORAN REALISASI ANGGARAN PENDAPATAN DAN BELANJA DAERAH

Untuk Tahun yang berakhir sampai dengan 31 Desember 2023 dan 2022

Urusan Pemerintahan : 2.18 PENANAMAN MODAL
SKPD : 2-18.0-00.0-00.01 DINAS PENANAMAN MODAL DAN PERIZINAN TERPADU SATU PINTU
Unit Organisasi : 2-18.0-00.0-00.01.000 DINAS PENANAMAN MODAL DAN PERIZINAN TERPADU SATU PINTU
Sub Unit Organisasi : 2-18.0-00.0-00.01.000.000 DINAS PENANAMAN MODAL DAN PERIZINAN TERPADU SATU PINTU

| KODE REKENING | URAIAN | ANGGARAN | REALISASI 2023 | (%) | REALISASI 2022 |
|---------------|---|---------------------------|---------------------------|----------|---------------------------|
| 5 | BELANJA | 4.611.342.279,00 | 4.374.133.765,00 | 94,86 | 4.077.303.470,00 |
| 5.1 | BELANJA OPERASI | 4.471.945.279,00 | 4.299.635.765,00 | 96,15 | 3.961.853.470,00 |
| 5.1.01 | Belanja Pegawai | 2.861.897.655,00 | 2.848.993.040,00 | 99,55 | 2.742.066.127,00 |
| 5.1.02 | Belanja Barang | 1.610.047.624,00 | 1.450.642.725,00 | 90,10 | 1.219.787.343,00 |
| 5.2 | BELANJA MODAL | 139.397.000,00 | 74.498.000,00 | 53,44 | 115.450.000,00 |
| 5.2.02 | Belanja Peralatan dan Mesin | 89.397.000,00 | 24.998.000,00 | 27,96 | 90.450.000,00 |
| 5.2.03 | Belanja Bangunan dan Gedung | 50.000.000,00 | 49.500.000,00 | 99,00 | 25.000.000,00 |
| | SURPLUS / DEFISIT | (4.611.342.279,00) | (4.374.133.765,00) | 0 | (4.077.303.470,00) |
| | SISA LEBIH / KURANG PEMBIAYAAN TAHUN BERKENAAN | (4.611.342.279,00) | (4.374.133.765,00) | 0 | (4.077.303.470,00) |

KEPALA DINAS PENANAMAN MODAL
DAN PELAYANAN TERPADU SATU PINTU
KOTA TANJUNGBALAI


USNI SYAHZUDDIN SINAGA, S.Sos
Pembina Utama Muda
NIP. 19681128 199009 1 002





PEMERINTAH KOTA TANJUNGBALAI
LAPORAN REALISASI ANGGARAN PENDAPATAN DAN BELANJA DAERAH

Untuk Tahun yang berakhir sampai dengan 31 Desember 2023 dan 2022

Urusan Pemerintahan : 2.23 PERPUSTAKAAN
SKPD : 2-23.2-24.0-00.01 DINAS PERPUSTAKAAN DAN KEARSIPAN
Unit Organisasi : 2-23.2-24.0-00.01.000 DINAS PERPUSTAKAAN DAN KEARSIPAN
Sub Unit Organisasi : 2-23.2-24.0-00.01.000.000 DINAS PERPUSTAKAAN DAN KEARSIPAN

| KODE REKENING | URAIAN | ANGGARAN | REALISASI 2023 | (%) | REALISASI 2022 |
|---------------|---|--------------------|--------------------|-------|--------------------|
| 5 | BELANJA | 4.499.935.650,00 | 4.437.408.708,92 | 98,61 | 3.837.934.113,00 |
| 5.1 | BELANJA OPERASI | 3.940.095.650,00 | 3.886.644.708,92 | 98,64 | 3.511.347.113,00 |
| 5.1.01 | Belanja Pegawai | 3.010.058.455,00 | 2.987.996.806,00 | 99,27 | 2.735.014.781,00 |
| 5.1.02 | Belanja Barang | 930.037.195,00 | 898.647.902,92 | 96,62 | 776.332.332,00 |
| 5.2 | BELANJA MODAL | 559.840.000,00 | 550.764.000,00 | 98,38 | 326.587.000,00 |
| 5.2.02 | Belanja Peralatan dan Mesin | 93.240.000,00 | 85.520.000,00 | 91,72 | 326.587.000,00 |
| 5.2.03 | Belanja Bangunan dan Gedung | 75.000.000,00 | 74.046.000,00 | 98,73 | 0,00 |
| 5.2.05 | Belanja Aset Tetap Lainnya | 391.600.000,00 | 391.198.000,00 | 99,90 | 0,00 |
| | SURPLUS / DEFISIT | (4.499.935.650,00) | (4.437.408.708,92) | 0 | (3.837.934.113,00) |
| | SISA LEBIH / KURANG PEMBIAYAAN TAHUN BERKENAAN | (4.499.935.650,00) | (4.437.408.708,92) | 0 | (3.837.934.113,00) |

Tanjungbalai, 31 Desember 2024
KEPALA DINAS PERPUSTAKAAN DAN ARSIP

SIMAN, SH






PEMERINTAH KOTA TANJUNG BALAI
LAPORAN REALISASI ANGGARAN PENDAPATAN DAN BELANJA DAERAH

Untuk Tahun yang berakhir sampai dengan 31 Desember 2023 dan 2022

Urusan Pemerintahan : 1.03 PEKERJAAN UMUM DAN PENATAAN RUANG
SKPD : 1-03.2-11.2-15.01 DINAS PEKERJAAN UMUM DAN PENATAAN RUANG
Unit Organisasi : 1-03.2-11.2-15.01.000 DINAS PEKERJAAN UMUM DAN PENATAAN RUANG
Sub Unit Organisasi : 1-03.2-11.2-15.01.000.000 DINAS PEKERJAAN UMUM DAN PENATAAN RUANG

| KODE REKENING | URAIAN | ANGGARAN | REALISASI 2023 | (%) | REALISASI 2022 |
|---------------|---|----------------------------|----------------------------|----------|----------------------------|
| 4 | PENDAPATAN | 300.000.000,00 | 318.983.502,07 | 106,33 | 48.519.448,00 |
| 4.1 | PENDAPATAN ASLI DAERAH | 300.000.000,00 | 318.983.502,07 | 106,33 | 48.519.448,00 |
| 4.1.02 | Pendapatan Retribusi Daerah | 300.000.000,00 | 318.983.502,07 | 106,33 | 48.519.448,00 |
| 5 | BELANJA | 77.139.830.899,00 | 71.276.753.303,80 | 92,40 | 67.182.156.328,46 |
| 5.1 | BELANJA OPERASI | 39.045.588.457,00 | 37.326.808.866,97 | 95,60 | 38.136.257.692,38 |
| 5.1.01 | Belanja Pegawai | 7.327.140.654,00 | 6.885.864.309,00 | 93,97 | 7.518.822.508,00 |
| 5.1.02 | Belanja Barang | 31.718.447.803,00 | 30.441.144.559,97 | 95,97 | 24.011.072.229,00 |
| 5.1.05 | Belanja Hibah | 0,00 | 0,00 | 0 | 6.606.362.955,38 |
| 5.2 | BELANJA MODAL | 38.094.042.242,00 | 33.949.944.434,83 | 89,12 | 29.045.898.636,08 |
| 5.2.02 | Belanja Peralatan dan Mesin | 528.000.000,00 | 494.570.000,00 | 93,67 | 3.945.442.600,00 |
| 5.2.03 | Belanja Bangunan dan Gedung | 6.023.667.249,00 | 3.248.459.878,14 | 53,93 | 4.666.502.200,00 |
| 5.2.04 | Belanja Jalan, Irigasi dan Jaringan | 31.542.374.993,00 | 30.206.914.558,49 | 95,77 | 20.433.953.836,08 |
| | SURPLUS / DEFISIT | (76.839.630.699,00) | (70.957.769.801,53) | 0 | (67.135.636.880,46) |
| | SISA LEBIH / KURANG PEMBIAYAAN TAHUN BERKENAAN | (76.839.630.699,00) | (70.957.769.801,53) | 0 | (67.135.636.880,46) |

Kepala Dinas Pekerjaan Umum dan Penataan Ruang


TETY JULIANY, ST. MT
NIP. 197307082000032002



PEMERINTAH KOTA TANJUNGBALAI
LAPORAN REALISASI ANGGARAN PENDAPATAN DAN BELANJA DAERAH

Untuk Tahun yang berakhir sampai dengan 31 Desember 2023 dan 2022

Urusan Pemerintahan : 1.02 KESEHATAN
SKPD : 1-02.0-00.0-00.01 DINAS KESEHATAN
Unit Organisasi : 1-02.0-00.0-00.01.000 DINAS KESEHATAN

| KODE REKENING | URAIAN | ANGGARAN | REALISASI 2023 | (%) | REALISASI 2022 |
|---------------|--|----------------------|---------------------|--------|---------------------|
| 4 | PENDAPATAN DAERAH | 53.100.000,00 | 81.051.500,00 | 152,64 | 88.390.000,00 |
| 4.1 | PENDAPATAN ASLI DAERAH (PAD) | 53.100.000,00 | 81.051.500,00 | 152,64 | 88.390.000,00 |
| 4.1.02 | Retribusi Daerah | 53.100.000,00 | 81.051.500,00 | 152,64 | 88.390.000,00 |
| 5 | BELANJA DAERAH | 116.512.126.667,00 | 94.224.936.457,42 | 80,87 | 90.360.294.118,22 |
| 5.1 | BELANJA OPERASI | 101.126.222.075,00 | 82.254.872.655,00 | 81,34 | 85.884.587.863,24 |
| 5.1.01 | Belanja Pegawai | 57.035.017.306,00 | 54.874.151.815,00 | 96,21 | 55.170.795.002,00 |
| 5.1.02 | Belanja Barang dan Jasa | 43.991.204.769,00 | 27.280.720.840,00 | 62,01 | 30.463.792.861,24 |
| 5.1.05 | Belanja Hibah | 100.000.000,00 | 100.000.000,00 | 100,00 | 250.000.000,00 |
| 5.2 | BELANJA MODAL | 15.385.904.592,00 | 11.970.063.802,42 | 77,80 | 4.475.706.254,98 |
| 5.2.02 | Belanja Modal Peralatan dan Mesin | 4.382.904.592,00 | 2.896.282.500,00 | 66,08 | 1.805.742.150,00 |
| 5.2.03 | Belanja Modal Gedung dan Bangunan | 11.003.000.000,00 | 9.073.781.302,42 | 82,47 | 2.669.964.104,98 |
| | SURPLUS / DEFISIT | (116.459.026.667,00) | (94.143.884.957,42) | 0 | (90.271.904.118,22) |
| | SISA LEBIH / KURANG PEMBIAYAAN TAHUN BERKENAAN | (116.459.026.667,00) | (94.143.884.957,42) | 0 | (90.271.904.118,22) |

Tanjungbalai, 2024



dr. Hj. NURHIDAYAH ARITONGA, M.Kes
NIP. 197002252001122001





PEMERINTAH KOTA TANJUNGBALAI
LAPORAN REALISASI ANGGARAN PENDAPATAN DAN BELANJA DAERAH

Untuk Tahun yang berakhir sampai dengan 31 Desember 2023 dan 2022

Urusan Pemerintahan : 1.06 SOSIAL
SKPD : 1-06.0-00.0-00.01 DINAS SOSIAL
Unit Organisasi : 1-06.0-00.0-00.01.000 DINAS SOSIAL
Sub Unit Organisasi : 1-06.0-00.0-00.01.000.000 DINAS SOSIAL

| KODE REKENING | URAIAN | ANGGARAN | REALISASI 2023 | (%) | REALISASI 2022 |
|---------------|---|--------------------|--------------------|--------|--------------------|
| 5 | BELANJA | 5.357.849.888,00 | 5.241.884.547,00 | 97,84 | 5.532.336.351,00 |
| 5.1 | BELANJA OPERASI | 5.296.249.888,00 | 5.183.225.547,00 | 97,87 | 5.511.638.351,00 |
| 5.1.01 | Belanja Pegawai | 3.190.851.676,00 | 3.164.789.261,00 | 99,18 | 3.199.429.144,00 |
| 5.1.02 | Belanja Barang | 2.005.398.212,00 | 1.918.436.286,00 | 95,66 | 1.919.109.207,00 |
| 5.1.05 | Belanja Hibah | 100.000.000,00 | 100.000.000,00 | 100,00 | 0,00 |
| 5.1.06 | Belanja Bantuan Sosial | 0,00 | 0,00 | 0 | 393.100.000,00 |
| 5.2 | BELANJA MODAL | 61.600.000,00 | 58.659.000,00 | 95,23 | 20.698.000,00 |
| 5.2.02 | Belanja Peralatan dan Mesin | 61.600.000,00 | 58.659.000,00 | 95,23 | 20.698.000,00 |
| | SURPLUS / DEFISIT | (5.357.849.888,00) | (5.241.884.547,00) | 0 | (5.532.336.351,00) |
| | SISA LEBIH / KURANG PEMBIAYAAN TAHUN BERKENAAN | (5.357.849.888,00) | (5.241.884.547,00) | 0 | (5.532.336.351,00) |

Tanjungbalai, 19 Februari 2024

PENGGUNA ANGGARAN



SUSANTO, SE

NIP. 19660308 198712 1 003





PEMERINTAH KOTA TANJUNGBALAI
LAPORAN REALISASI ANGGARAN PENDAPATAN DAN BELANJA DAERAH

Untuk Tahun yang berakhir sampai dengan 31 Desember 2023 dan 2022

Urusan Pemerintahan : 3.30 PERDAGANGAN
SKPD : 3-30.3-31.0-00.01 DINAS PERDAGANGAN DAN PERINDUSTRIAN
Unit Organisasi : 3-30.3-31.0-00.01.000 DINAS PERDAGANGAN DAN PERINDUSTRIAN
Sub Unit Organisasi : 3-30.3-31.0-00.01.000.000 DINAS PERDAGANGAN DAN PERINDUSTRIAN

| KODE REKENING | URAIAN | ANGGARAN | REALISASI 2023 | (%) | REALISASI 2022 |
|---------------|---|---------------------------|---------------------------|----------|---------------------------|
| 4 | PENDAPATAN | 1.595.958.000,00 | 710.725.000,00 | 44,53 | 445.758.500,00 |
| 4.1 | PENDAPATAN ASLI DAERAH | 1.595.958.000,00 | 710.725.000,00 | 44,53 | 445.758.500,00 |
| 4.1.02 | Pendapatan Retribusi Daerah | 1.595.958.000,00 | 710.725.000,00 | 44,53 | 445.758.500,00 |
| 5 | BELANJA | 6.342.999.102,00 | 6.011.561.233,00 | 94,77 | 7.000.477.645,00 |
| 5.1 | BELANJA OPERASI | 6.095.099.102,00 | 5.768.961.333,00 | 94,65 | 6.945.107.745,00 |
| 5.1.01 | Belanja Pegawai | 3.024.143.052,00 | 3.003.871.565,00 | 99,33 | 3.236.639.725,00 |
| 5.1.02 | Belanja Barang | 3.070.956.050,00 | 2.765.089.768,00 | 90,04 | 3.708.468.020,00 |
| 5.2 | BELANJA MODAL | 247.900.000,00 | 242.599.900,00 | 97,86 | 55.369.900,00 |
| 5.2.02 | Belanja Peralatan dan Mesin | 247.900.000,00 | 242.599.900,00 | 97,86 | 55.369.900,00 |
| | SURPLUS / DEFISIT | (4.747.041.102,00) | (5.300.836.233,00) | 0 | (6.554.719.145,00) |
| | SISA LEBIH / KURANG PEMBIAYAAN TAHUN BERKENAAN | (4.747.041.102,00) | (5.300.836.233,00) | 0 | (6.554.719.145,00) |



Tanjungbalai, 31 Desember 2023
PENGUNA ANGGARAN

(Signature)
Ir. YUSTINA CLARA, M.Si
NIP. 19670625 199203 2 005





PEMERINTAH KOTA TANJUNGBALAI
LAPORAN REALISASI ANGGARAN PENDAPATAN DAN BELANJA DAERAH

Untuk Tahun yang berakhir sampai dengan 31 Desember 2023 dan 2022

Urusan Pemerintahan : 1.01 PENDIDIKAN
SKPD : 1-01.2-22.0-00.01
DINAS PENDIDIKAN Unit Organisasi : 1-
01.2-22.0-00.01.000 DINAS PENDIDIKAN

| KODE REKENING | URAIAN | ANGGARAN | REALISASI 2023 | (%) | REALISASI 2022 |
|---------------|---|----------------------|----------------------|--------|----------------------|
| 5 | BELANJA | 138.905.138.172,00 | 135.647.001.422,68 | 97,65 | 134.711.549.589,13 |
| 5.1 | BELANJA OPERASI | 128.741.207.571,00 | 125.549.715.905,77 | 97,52 | 117.662.805.943,43 |
| 5.1.01 | Belanja Pegawai | 94.261.066.556,00 | 92.029.454.914,00 | 97,63 | 93.450.269.661,00 |
| 5.1.02 | Belanja Barang | 24.807.541.015,00 | 24.009.895.833,77 | 96,78 | 20.946.684.627,43 |
| 5.1.05 | Belanja Hibah | 7.059.300.000,00 | 6.897.065.158,00 | 97,70 | 3.085.851.655,00 |
| 5.1.06 | Belanja Bantuan Sosial | 2.613.300.000,00 | 2.613.300.000,00 | 100,00 | 180.000.000,00 |
| 5.2 | BELANJA MODAL | 10.163.930.601,00 | 10.097.285.516,91 | 99,34 | 17.048.743.645,70 |
| 5.2.01 | Belanja Tanah | 150.460.000,00 | 149.272.948,00 | 99,21 | 0,00 |
| 5.2.02 | Belanja Peralatan dan Mesin | 2.752.110.570,00 | 2.731.416.688,13 | 99,25 | 9.135.978.035,00 |
| 5.2.03 | Belanja Bangunan dan Gedung | 3.789.149.000,00 | 3.780.815.010,32 | 99,78 | 5.241.318.760,70 |
| 5.2.04 | Belanja Jalan, Irigasi dan Jaringan | 430.000.000,00 | 424.309.570,46 | 98,68 | 0,00 |
| 5.2.05 | Belanja Aset Tetap Lainnya | 3.042.211.031,00 | 3.011.471.300,00 | 98,99 | 2.671.446.850,00 |
| | SURPLUS / DEFISIT | (138.905.138.172,00) | (135.647.001.422,68) | 0 | (134.711.549.589,13) |
| | SISA LEBIH / KURANG PEMBIAYAAN TAHUN BERKENAAN | (138.905.138.172,00) | (135.647.001.422,68) | 0 | (134.711.549.589,13) |

KEPALA DINAS PENDIDIKAN
KOTA TANJUNGBALAI

MARIANI, S.Si., M.Si
PEMBINA PENDIDIKAN
NIP.197406172000032003



PEMERINTAH KOTA TANJUNG BALAI
LAPORAN REALISASI ANGGARAN PENDAPATAN DAN BELANJA DAERAH

Untuk Tahun yang berakhir sampai dengan 31 Desember 2023 dan 2022

Urusan Pemerintahan : 2.15 PERHUBUNGAN
SKPD : 2-15.0-00.0-00.01 DINAS PERHUBUNGAN
Unit Organisasi : 2-15.0-00.0-00.01.000 DINAS PERHUBUNGAN
Sub Unit Organisasi : 2-15.0-00.0-00.01.000.000 DINAS PERHUBUNGAN

| KODE REKENING | URAIAN | ANGGARAN | REALISASI 2023 | (%) | REALISASI 2022 |
|---------------|---|---------------------------|---------------------------|----------|---------------------------|
| 4 | PENDAPATAN | 255.787.000,00 | 148.834.000,00 | 58,12 | 202.280.000,00 |
| 4.1 | PENDAPATAN ASLI DAERAH | 255.787.000,00 | 148.834.000,00 | 58,12 | 202.280.000,00 |
| 4.1.02 | Pendapatan Retribusi Daerah | 255.787.000,00 | 148.834.000,00 | 58,12 | 202.280.000,00 |
| 5 | BELANJA | 5.940.431.470,00 | 5.854.899.779,00 | 98,56 | 5.425.854.253,00 |
| 5.1 | BELANJA OPERASI | 5.700.395.130,00 | 5.714.809.779,00 | 98,89 | 5.403.024.253,00 |
| 5.1.01 | Belanja Pegawai | 3.511.100.530,00 | 3.459.267.655,00 | 98,52 | 3.358.742.717,00 |
| 5.1.02 | Belanja Barang | 2.279.294.600,00 | 2.255.542.124,00 | 98,96 | 2.034.281.536,00 |
| 5.2 | BELANJA MODAL | 150.036.340,00 | 140.090.000,00 | 93,37 | 22.930.000,00 |
| 5.2.02 | Belanja Peralatan dan Mesin | 150.036.340,00 | 140.090.000,00 | 93,37 | 22.930.000,00 |
| | SURPLUS / DEFISIT | (5.684.674.470,00) | (5.706.265.779,00) | 0 | (5.223.874.253,00) |
| | SISA LEBIH / KURANG PEMBIAYAAN TAHUN BERKENAAN | (5.684.674.470,00) | (5.706.265.779,00) | 0 | (5.223.874.253,00) |





PEMERINTAH KOTA TANJUNG BALAI
LAPORAN REALISASI ANGGARAN PENDAPATAN DAN BELANJA DAERAH

Untuk Tahun yang berakhir sampai dengan 31 Desember 2023 dan 2022

Urusan Pemerintahan : 3.25 KELAUTAN DAN PERIKANAN
SKPD : 3-25.0-00.0-00.01 DINAS PERIKANAN
Unit Organisasi : 3-25.0-00.0-00.01.000 DINAS PERIKANAN
Sub Unit Organisasi : 3-25.0-00.0-00.01.000.000 DINAS PERIKANAN

| KODE REKENING | URAIAN | ANGGARAN | REALISASI 2023 | (%) | REALISASI 2022 |
|---------------|---|--------------------|--------------------|--------|--------------------|
| 4 | PENDAPATAN | 18.000.000,00 | 8.310.000,00 | 46,17 | 5.400.000,00 |
| 4.1 | PENDAPATAN ASLI DAERAH | 18.000.000,00 | 8.310.000,00 | 46,17 | 5.400.000,00 |
| 4.1.02 | Pendapatan Retribusi Daerah | 18.000.000,00 | 8.310.000,00 | 46,17 | 5.400.000,00 |
| 5 | BELANJA | 3.984.646.530,00 | 3.849.027.211,00 | 96,60 | 3.739.597.660,00 |
| 5.1 | BELANJA OPERASI | 3.939.646.530,00 | 3.804.027.211,00 | 96,56 | 3.716.397.660,00 |
| 5.1.01 | Belanja Pegawai | 3.081.502.271,00 | 3.042.017.513,00 | 98,72 | 3.000.606.686,00 |
| 5.1.02 | Belanja Barang | 858.144.259,00 | 762.009.698,00 | 88,80 | 492.887.974,00 |
| 5.1.06 | Belanja Bantuan Sosial | 0,00 | 0,00 | 0 | 222.903.000,00 |
| 5.2 | BELANJA MODAL | 45.000.000,00 | 45.000.000,00 | 100,00 | 23.200.000,00 |
| 5.2.02 | Belanja Peralatan dan Mesin | 45.000.000,00 | 45.000.000,00 | 100,00 | 23.200.000,00 |
| | SURPLUS / DEFISIT | (3.966.646.530,00) | (3.840.717.211,00) | 0 | (3.734.197.660,00) |
| | SISA LEBIH / KURANG PEMBIAYAAN TAHUN BERKENAAN | (3.966.646.530,00) | (3.840.717.211,00) | 0 | (3.734.197.660,00) |

Peguna Anggaran

drh. H. MUSLIM, M.Pt
NIP. 197104081999031008



PEMERINTAH KOTA TANJUNGBALAI
LAPORAN REALISASI ANGGARAN PENDAPATAN DAN BELANJA DAERAH

Untuk Tahun yang berakhir sampai dengan 31 Desember 2023 dan 2022

Urusan Pemerintahan : 2.16 KOMUNIKASI & INFORMATIKA
SKPD : 2-16.2-20.2-21.01 DINAS KOMUNIKASI DAN INFORMATIKA
Unit Organisasi : 2-16.2-20.2-21.01.000 DINAS KOMUNIKASI DAN INFORMATIKA
Sub Unit Organisasi : 2-16.2-20.2-21.01.000.000 DINAS KOMUNIKASI DAN INFORMATIKA

| KODE REKENING | URAIAN | ANGGARAN | REALISASI 2023 | (%) | REALISASI 2022 |
|---------------|---|--------------------|--------------------|--------|--------------------|
| 5 | BELANJA DAERAH | 5.310.413.845,00 | 5.201.199.013,00 | 97,94 | 5.735.182.487,00 |
| 5.1 | BELANJA OPERASI | 5.190.713.845,00 | 5.107.541.013,00 | 98,40 | 5.502.452.487,00 |
| 5.1.01 | Belanja Pegawai | 1.763.121.778,00 | 1.741.285.301,00 | 98,78 | 1.859.710.177,00 |
| 5.1.02 | Belanja Barang dan Jasa | 3.277.592.069,00 | 3.216.255.712,00 | 98,13 | 3.542.742.310,00 |
| 5.1.05 | Belanja Hibah | 150.000.000,00 | 150.000.000,00 | 100,00 | 100.000.000,00 |
| 5.2 | BELANJA MODAL | 119.700.000,00 | 93.658.000,00 | 78,24 | 232.730.000,00 |
| 5.2.02 | Belanja Modal Peralatan dan Mesin | 119.700.000,00 | 93.658.000,00 | 78,24 | 232.730.000,00 |
| | SURPLUS / DEFISIT | (5.310.413.845,00) | (5.201.199.013,00) | 0 | (5.735.182.487,00) |
| | SISA LEBIH / KURANG PEMBIAYAAN TAHUN BERKENAAN | (5.310.413.845,00) | (5.201.199.013,00) | 0 | (5.735.182.487,00) |

Tanjungbalai, 31 Desember 2024

KEPALA DINAS KOMUNIKASI DAN INFORMATIKA
KOTA TANJUNGBALAI

ANDRINUKA SAPTANA, S.Sos, M.M.
PEMBINA
NIP. 198201062030011019



PEMERINTAH KOTA TANJUNGBALAI
LAPORAN REALISASI ANGGARAN PENDAPATAN DAN BELANJA DAERAH

Untuk Tahun yang berakhir sampai dengan 31 Desember 2023 dan 2022

Urusan Pemerintahan : 2.07 TENAGA KERJA
SKPD : 2-07.0-00.0-00.01 DINAS KETENAGAKERJAAN
Unit Organisasi : 2-07.0-00.0-00.01.000 DINAS KETENAGAKERJAAN
Sub Unit Organisasi : 2-07.0-00.0-00.01.000.000 DINAS KETENAGAKERJAAN

| KODE REKENING | URAIAN | ANGGARAN | REALISASI 2023 | (%) | REALISASI 2022 |
|---------------|---|---------------------------|---------------------------|----------|---------------------------|
| 5 | BELANJA | 3.748.950.825,00 | 3.583.241.513,00 | 95,85 | 2.877.356.215,00 |
| 5.1 | BELANJA OPERASI | 3.663.560.825,00 | 3.508.466.513,00 | 95,77 | 2.741.086.840,00 |
| 5.1.01 | Belanja Pegawai | 2.126.103.768,00 | 2.110.215.477,00 | 99,25 | 1.865.420.129,00 |
| 5.1.02 | Belanja Barang | 1.437.457.057,00 | 1.298.251.038,00 | 90,32 | 875.666.711,00 |
| 5.1.05 | Belanja Hibah | 100.000.000,00 | 100.000.000,00 | 100,00 | 0,00 |
| 5.2 | BELANJA MODAL | 85.390.000,00 | 84.775.000,00 | 98,28 | 136.269.375,00 |
| 5.2.02 | Belanja Peralatan dan Mesin | 67.390.000,00 | 66.775.000,00 | 99,09 | 136.269.375,00 |
| 5.2.05 | Belanja Aset Tetap Lainnya | 18.000.000,00 | 18.000.000,00 | 100,00 | 0,00 |
| | SURPLUS / DEFISIT | (3.748.950.825,00) | (3.593.241.513,00) | 0 | (2.877.356.215,00) |
| | SISA LEBIH / KURANG PEMBIAYAAN TAHUN BERKENAAN | (3.748.950.825,00) | (3.593.241.513,00) | 0 | (2.877.356.215,00) |

Tanjungbalai, 31 Desember 2023
KEPALA DINAS KETENAGAKERJAAN

KHAIRUL SH
NIP. 196412311987031082






PEMERINTAH KOTA TANJUNGBALAI
LAPORAN REALISASI ANGGARAN PENDAPATAN DAN BELANJA DAERAH

Untuk Tahun yang berakhir sampai dengan 31 Desember 2023 dan 2022

Urusan Pemerintahan : 2.14 PENGENDALIAN PENDUDUK DAN KELUARGA BERENCANA
SKPD : 2-14.0-00.0-00.01 DINAS PENGENDALIAN PENDUDUK DAN KELUARGA BERENCANA
Unit Organisasi : 2-14.0-00.0-00.01.000 DINAS PENGENDALIAN PENDUDUK DAN KELUARGA BERENCANA
Sub Unit Organisasi : 2-14.0-00.0-00.01.000.000 DINAS PENGENDALIAN PENDUDUK DAN KELUARGA BERENCANA

| KODE REKENING | URAIAN | ANGGARAN | REALISASI 2023 | (%) | REALISASI 2022 |
|---------------|---|---------------------------|---------------------------|----------|---------------------------|
| 5 | BELANJA | 7.841.175.028,00 | 7.253.000.506,00 | 92,50 | 5.587.569.438,00 |
| 5.1 | BELANJA OPERASI | 7.667.022.628,00 | 7.079.786.706,00 | 92,34 | 5.252.519.438,00 |
| 5.1.01 | Belanja Pegawai | 2.887.046.906,00 | 2.720.023.260,00 | 94,21 | 2.484.651.123,00 |
| 5.1.02 | Belanja Barang | 4.779.975.722,00 | 4.359.763.446,00 | 91,21 | 2.508.972.015,00 |
| 5.1.06 | Belanja Bantuan Sosial | 0,00 | 0,00 | 0 | 258.896.300,00 |
| 5.2 | BELANJA MODAL | 174.152.400,00 | 173.213.800,00 | 99,46 | 335.050.000,00 |
| 5.2.02 | Belanja Peralatan dan Mesin | 149.152.400,00 | 148.502.400,00 | 99,56 | 335.050.000,00 |
| 5.2.03 | Belanja Bangunan dan Gedung | 25.000.000,00 | 24.711.400,00 | 98,85 | 0,00 |
| | SURPLUS / DEFISIT | (7.841.175.028,00) | (7.253.000.506,00) | 0 | (5.587.569.438,00) |
| | SISA LEBIH / KURANG PEMBIAYAAN TAHUN BERKENAAN | (7.841.175.028,00) | (7.253.000.506,00) | 0 | (5.587.569.438,00) |

Tanjungbalai, 31 Desember 2023

PENGGUNA ANGGARAN

DRA. DARUL YANA SIREGAR
NIP. 19651228 199303 2 002





PEMERINTAH KOTA TANJUNG BALAI

LAPORAN REALISASI ANGGARAN PENDAPATAN DAN BELANJA DAERAH

Untuk Tahun yang berakhir sampai dengan 31 Desember 2023 dan 2022

Urusan Pemerintahan : 2.19 KEPEMUDAAN DAN OLAHRAGA
SKPD : 2-19.3-26.0-00.01 DINAS KEPEMUDAAN, OLAHRAGA DAN PARIWISATA
Unit Organisasi : 2-19.3-26.0-00.01.000 DINAS KEPEMUDAAN, OLAHRAGA DAN PARIWISATA

| KODE REKENING | URAIAN | ANGGARAN | REALISASI 2023 | (%) | REALISASI 2022 |
|---------------|---|---------------------------|---------------------------|----------|---------------------------|
| 4 | PENDAPATAN | 150.000.000,00 | 10.250.000,00 | 6,83 | 7.500.000,00 |
| 4.1 | PENDAPATAN ASLI DAERAH | 150.000.000,00 | 10.250.000,00 | 6,83 | 7.500.000,00 |
| 4.1.02 | Pendapatan Retribusi Daerah | 150.000.000,00 | 10.250.000,00 | 6,83 | 7.500.000,00 |
| 5 | BELANJA | 7.774.099.559,00 | 7.664.768.304,00 | 98,59 | 9.001.321.810,00 |
| 5.1 | BELANJA OPERASI | 7.279.045.559,00 | 7.182.527.104,00 | 98,67 | 8.937.521.810,00 |
| 5.1.01 | Belanja Pegawai | 3.251.074.519,00 | 3.229.860.533,00 | 99,35 | 3.488.205.159,00 |
| 5.1.02 | Belanja Barang | 2.427.971.040,00 | 2.352.666.571,00 | 96,90 | 2.451.816.651,00 |
| 5.1.05 | Belanja Hibah | 1.600.000.000,00 | 1.600.000.000,00 | 100,00 | 2.997.500.000,00 |
| 5.2 | BELANJA MODAL | 495.054.000,00 | 482.241.200,00 | 97,41 | 63.800.000,00 |
| 5.2.02 | Belanja Peralatan dan Mesin | 305.054.000,00 | 294.693.200,00 | 96,60 | 35.300.000,00 |
| 5.2.03 | Belanja Bangunan dan Gedung | 190.000.000,00 | 187.548.000,00 | 98,71 | 0,00 |
| 5.2.05 | Belanja Aset Tetap Lainnya | 0,00 | 0,00 | 0 | 28.500.000,00 |
| | SURPLUS / DEFISIT | (7.624.099.559,00) | (7.654.518.304,00) | 0 | (8.993.821.810,00) |
| | SISA LEBIH / KURANG PEMBIAYAAN TAHUN BERKENAAN | (7.624.099.559,00) | (7.654.518.304,00) | 0 | (8.993.821.810,00) |



Ditandatangani Secara Elektronik Oleh :
**KEPALA DINAS
PEMUDA, OLAHRAGA DAN
PARIWISATA**
H. ASMUI RASYID MARPAUNG, S.STP, M.AP
NIP : 19870905 200602 1 001

* UU ITE No.11 Tahun 2008 Pasal 5 ayat 1

*Dokumen ini telah ditandatangani secara elektronik menggunakan **Sertifikat Elektronik** yang diterbitkan **BSrE**

*Dokumen asli dapat diunduh melalui Qr Code





PEMERINTAH KOTA TANJUNGBALAI
LAPORAN REALISASI ANGGARAN PENDAPATAN DAN BELANJA DAERAH

Untuk Tahun yang berakhir sampai dengan 31 Desember 2023 dan 2022

Urusan Pemerintahan : 2.08 PEMBERDAYAAN PEREMPUAN DAN PERLINDUNGAN ANAK
SKPD : 2-08.2-13.0-00.01 DINAS PEMBERDAYAAN PEREMPUAN PERLINDUNGAN ANAK DAN PEMBERDAYAAN MASYARAKAT KELURAHAN
Unit Organisasi : 2-08.2-13.0-00.01.000 DINAS PEMBERDAYAAN PEREMPUAN PERLINDUNGAN ANAK DAN PEMBERDAYAAN MASYARAKAT KELURAHAN
Sub Unit Organisasi : 2-08.2-13.0-00.01.000.000 DINAS PEMBERDAYAAN PEREMPUAN PERLINDUNGAN ANAK DAN PEMBERDAYAAN MASYARAKAT KELURAHAN

| KODE REKENING | URAIAN | ANGGARAN | REALISASI 2023 | (%) | REALISASI 2022 |
|---------------|---|---------------------------|---------------------------|----------|---------------------------|
| 5 | BELANJA | 4.896.504.295,00 | 4.536.782.415,00 | 92,65 | 3.563.069.865,00 |
| 5.1 | BELANJA OPERASI | 4.849.304.295,00 | 4.491.282.415,00 | 92,62 | 3.439.169.865,00 |
| 5.1.01 | Belanja Pegawai | 1.790.488.387,00 | 1.716.335.730,00 | 95,86 | 1.807.288.489,00 |
| 5.1.02 | Belanja Barang | 2.523.215.908,00 | 2.289.706.685,00 | 90,75 | 1.277.756.376,00 |
| 5.1.05 | Belanja Hibah | 480.000.000,00 | 430.000.000,00 | 89,58 | 350.000.000,00 |
| 5.1.06 | Belanja Bantuan Sosial | 55.600.000,00 | 55.240.000,00 | 99,35 | 4.125.000,00 |
| 5.2 | BELANJA MODAL | 47.200.000,00 | 45.500.000,00 | 96,40 | 123.900.000,00 |
| 5.2.02 | Belanja Peralatan dan Mesin | 41.200.000,00 | 39.500.000,00 | 95,87 | 123.900.000,00 |
| 5.2.03 | Belanja Bangunan dan Gedung | 6.000.000,00 | 6.000.000,00 | 100,00 | 0,00 |
| | SURPLUS / DEFISIT | (4.896.504.295,00) | (4.536.782.415,00) | 0 | (3.563.069.865,00) |
| | SISA LEBIH / KURANG PEMBIAYAAN TAHUN BERKENAAN | (4.896.504.295,00) | (4.536.782.415,00) | 0 | (3.563.069.865,00) |

Tanjungbalai, 31 Desember 2023

PENGGUNA ANGGARAN



Hj. MILFA, SE

NIP. 196802271989032002





PEMERINTAH KOTA TANJUNG BALAI
LAPORAN REALISASI ANGGARAN PENDAPATAN DAN BELANJA DAERAH

Tahun Anggaran 2023
periode 01 Januari 2023 s.d. 31 Desember 2023

Urusan Pemerintahan : 2.09 PANGAN
SKPD : 2-09.3-27.0-00.01 DINAS PANGAN DAN PERTANIAN
Unit Organisasi : 2-09.3-27.0-00.01.000 DINAS PANGAN DAN PERTANIAN
Sub Unit Organisasi : 2-09.3-27.0-00.01.000.000 DINAS PANGAN DAN PERTANIAN

| KODE REKENING | URAIAN | ANGGARAN | REALISASI | | | LEBIH / KURANG |
|---------------|---|--------------------|------------------|--------------------|--------------------|-----------------|
| | | | s/d PERIODE LALU | PERIODE INI | TOTAL | |
| 4 | PENDAPATAN DAERAH | 80.000.000,00 | 0,00 | 42.894.000,00 | 42.894.000,00 | (37.106.000,00) |
| 4.1 | PENDAPATAN ASLI DAERAH (PAD) | 80.000.000,00 | 0,00 | 42.894.000,00 | 42.894.000,00 | (37.106.000,00) |
| 4.1.02 | Retribusi Daerah | 80.000.000,00 | 0,00 | 42.894.000,00 | 42.894.000,00 | (37.106.000,00) |
| 5 | BELANJA DAERAH | 5.646.944.423,00 | 0,00 | 5.617.333.033,84 | 5.617.333.033,84 | (29.611.389,16) |
| 5.1 | BELANJA OPERASI | 5.461.080.423,00 | 0,00 | 5.436.428.033,84 | 5.436.428.033,84 | (24.652.389,16) |
| 5.1.01 | Belanja Pegawai | 4.079.027.524,00 | 0,00 | 4.063.235.217,00 | 4.063.235.217,00 | (15.792.307,00) |
| 5.1.02 | Belanja Barang dan Jasa | 907.052.899,00 | 0,00 | 899.982.031,09 | 899.982.031,09 | (7.070.867,91) |
| 5.1.05 | Belanja Hibah | 475.000.000,00 | 0,00 | 473.210.785,75 | 473.210.785,75 | (1.789.214,25) |
| 5.2 | BELANJA MODAL | 185.864.000,00 | 0,00 | 180.905.000,00 | 180.905.000,00 | (4.959.000,00) |
| 5.2.02 | Belanja Modal Peralatan dan Mesin | 135.864.000,00 | 0,00 | 131.144.000,00 | 131.144.000,00 | (4.720.000,00) |
| 5.2.04 | Belanja Modal Jalan, Jaringan, dan Irigasi | 50.000.000,00 | 0,00 | 49.761.000,00 | 49.761.000,00 | (239.000,00) |
| | SURPLUS / DEFISIT | (5.566.944.423,00) | 0,00 | (5.574.439.033,84) | (5.574.439.033,84) | (7.494.610,84) |
| | SISA LEBIH / KURANG PEMBIAYAAN TAHUN BERKENAAN | (5.566.944.423,00) | 0,00 | (5.574.439.033,84) | (5.574.439.033,84) | (7.494.610,84) |

KEPALA DINAS PANGAN DAN PERTANIAN
KOTA TANJUNGBALAI



S U H A D A, SP
NIP. 19730113 199203 1 003





PEMERINTAH KOTA TANJUNGBALAI
LAPORAN REALISASI ANGGARAN PENDAPATAN DAN BELANJA DAERAH

Untuk Tahun yang berakhir sampai dengan 31 Desember 2023 dan 2022

Urusan Pemerintahan : 6.01 INSPEKTORAT
SKPD : 6-01.0-00.0-00.01 INSPEKTORAT
Unit Organisasi : 6-01.0-00.0-00.01.000 INSPEKTORAT
Sub Unit Organisasi : 6-01.0-00.0-00.01.000.000 INSPEKTORAT

| KODE REKENING | URAIAN | ANGGARAN | REALISASI 2023 | (%) | REALISASI 2022 |
|---------------|---|--------------------|--------------------|-------|--------------------|
| 5 | BELANJA | 7.555.409.878,00 | 7.423.944.570,00 | 98,26 | 6.678.252.887,00 |
| 5.1 | BELANJA OPERASI | 7.545.009.878,00 | 7.413.744.570,00 | 98,26 | 6.320.525.092,00 |
| 5.1.01 | Belanja Pegawai | 5.244.087.576,00 | 5.204.834.978,00 | 99,25 | 4.356.782.653,00 |
| 5.1.02 | Belanja Barang | 2.300.922.302,00 | 2.208.909.592,00 | 96,00 | 1.963.742.439,00 |
| 5.2 | BELANJA MODAL | 10.400.000,00 | 10.200.000,00 | 98,08 | 357.727.795,00 |
| 5.2.02 | Belanja Peralatan dan Mesin | 10.400.000,00 | 10.200.000,00 | 98,08 | 207.777.795,00 |
| 5.2.03 | Belanja Bangunan dan Gedung | 0,00 | 0,00 | 0 | 149.950.000,00 |
| | SURPLUS / DEFISIT | (7.555.409.878,00) | (7.423.944.570,00) | 0 | (6.678.252.887,00) |
| | SISA LEBIH / KURANG PEMBIAYAAN TAHUN BERKENAAN | (7.555.409.878,00) | (7.423.944.570,00) | 0 | (6.678.252.887,00) |



Tanjungbalai, 17 Februari 2023
PENGGUNA ANGGARAN

Drs. FITRA HADI, M.I.Kom
NIP. 19740910199402100






PEMERINTAH KOTA TANJUNG BALAI
LAPORAN REALISASI ANGGARAN PENDAPATAN DAN BELANJA DAERAH

Untuk Tahun yang berakhir sampai dengan 31 Desember 2023 dan 2022

Urusan Pemerintahan : 7.01 KECAMATAN
SKPD : 7-01.0-00.0-00.01 KECAMATAN DATUK BANDAR
Unit Organisasi : 7-01.0-00.0-00.01.000 KECAMATAN DATUK BANDAR
Sub Unit Organisasi : 7-01.0-00.0-00.01.000.000 KECAMATAN DATUK BANDAR

| KODE REKENING | URAIAN | ANGGARAN | REALISASI 2023 | (%) | REALISASI 2022 |
|---------------|---|---------------------------|---------------------------|----------|---------------------------|
| 5 | BELANJA | 6.640.722.549,00 | 6.431.058.872,00 | 96,84 | 6.364.944.752,00 |
| 5.1 | BELANJA OPERASI | 6.452.322.549,00 | 6.244.128.872,00 | 96,77 | 6.206.453.752,00 |
| 5.1.01 | Belanja Pegawai | 5.103.296.457,00 | 5.019.950.502,00 | 98,37 | 5.035.016.638,00 |
| 5.1.02 | Belanja Barang | 1.349.026.092,00 | 1.224.178.370,00 | 90,75 | 1.171.437.114,00 |
| 5.2 | BELANJA MODAL | 188.400.000,00 | 186.930.000,00 | 99,22 | 158.491.000,00 |
| 5.2.02 | Belanja Peralatan dan Mesin | 188.400.000,00 | 186.930.000,00 | 99,22 | 158.491.000,00 |
| | SURPLUS / DEFISIT | (6.640.722.549,00) | (6.431.058.872,00) | 0 | (6.364.944.752,00) |
| | SISA LEBIH / KURANG PEMBIAYAAN TAHUN BERKENAAN | (6.640.722.549,00) | (6.431.058.872,00) | 0 | (6.364.944.752,00) |

Tanjungbalai, 15 Februari 2024
KEMAHITAMY, SH
PENATA TK.I
NIP. 197601272006041003






PEMERINTAH KOTA TANJUNGBALAI
LAPORAN REALISASI ANGGARAN PENDAPATAN DAN BELANJA DAERAH

Tahun Anggaran 2023
periode 01 Januari 2023 s.d. 31 Desember 2023

Urusan Pemerintahan : 7.01 KECAMATAN
SKPD : 7-01.0-00.0-00.06 KECAMATAN DATUK BANDAR TIMUR
Unit Organisasi : 7-01.0-00.0-00.06.000 KECAMATAN DATUK BANDAR TIMUR
Sub Unit Organisasi : 7-01.0-00.0-00.06.000.000 KECAMATAN DATUK BANDAR TIMUR

| KODE REKENING | URAIAN | ANGGARAN | REALISASI | | | LEBIH / KURANG |
|---------------|--|---------------------------|------------------|---------------------------|---------------------------|-----------------------|
| | | | s/d PERIODE LALU | PERIODE INI | TOTAL | |
| 5 | BELANJA DAERAH | 6.342.213.562,00 | 0,00 | 6.184.206.981,00 | 6.184.206.981,00 | (158.006.581,00) |
| 5.1 | BELANJA OPERASI | 6.172.113.562,00 | 0,00 | 6.020.574.981,00 | 6.020.574.981,00 | (151.538.581,00) |
| 5.1.01 | Belanja Pegawai | 4.406.773.084,00 | 0,00 | 4.323.451.821,00 | 4.323.451.821,00 | (83.321.263,00) |
| 5.1.01.01 | Belanja Gaji dan Tunjangan ASN | 2.610.085.725,00 | 0,00 | 2.563.021.658,00 | 2.563.021.658,00 | (47.064.067,00) |
| 5.1.01.02 | Belanja Tambahan Penghasilan ASN | 1.788.547.359,00 | 0,00 | 1.754.330.163,00 | 1.754.330.163,00 | (34.217.196,00) |
| 5.1.01.03 | Tambahan Penghasilan berdasarkan Pertimbangan Objektif Lainnya ASN | 8.140.000,00 | 0,00 | 6.100.000,00 | 6.100.000,00 | (2.040.000,00) |
| 5.1.02 | Belanja Barang dan Jasa | 1.765.340.478,00 | 0,00 | 1.697.123.160,00 | 1.697.123.160,00 | (68.217.318,00) |
| 5.1.02.01 | Belanja Barang | 375.338.800,00 | 0,00 | 374.652.500,00 | 374.652.500,00 | (686.300,00) |
| 5.1.02.02 | Belanja Jasa | 1.063.861.678,00 | 0,00 | 1.031.435.429,00 | 1.031.435.429,00 | (32.426.249,00) |
| 5.1.02.03 | Belanja Pemeliharaan | 156.130.000,00 | 0,00 | 128.126.000,00 | 128.126.000,00 | (28.004.000,00) |
| 5.1.02.04 | Belanja Perjalanan Dinas | 67.610.000,00 | 0,00 | 67.609.231,00 | 67.609.231,00 | (769,00) |
| 5.1.02.05 | Belanja Uang dan/atau Jasa untuk Diberikan kepada Pihak Ketiga/Pihak Lain/Masyarakat | 102.400.000,00 | 0,00 | 95.300.000,00 | 95.300.000,00 | (7.100.000,00) |
| 5.2 | BELANJA MODAL | 170.100.000,00 | 0,00 | 163.632.000,00 | 163.632.000,00 | (6.468.000,00) |
| 5.2.02 | Belanja Modal Peralatan dan Mesin | 170.100.000,00 | 0,00 | 163.632.000,00 | 163.632.000,00 | (6.468.000,00) |
| 5.2.02.05 | Belanja Modal Alat Kantor dan Rumah Tangga | 130.100.000,00 | 0,00 | 125.580.000,00 | 125.580.000,00 | (4.520.000,00) |
| 5.2.02.10 | Belanja Modal Komputer | 40.000.000,00 | 0,00 | 38.052.000,00 | 38.052.000,00 | (1.948.000,00) |
| | SURPLUS / DEFISIT | (6.342.213.562,00) | 0,00 | (6.184.206.981,00) | (6.184.206.981,00) | 158.006.581,00 |
| | SISA LEBIH / KURANG PEMBIAYAAN TAHUN BERKENAAN | (6.342.213.562,00) | 0,00 | (6.184.206.981,00) | (6.184.206.981,00) | 158.006.581,00 |

PEMERINTAH KOTA TANJUNGBALAI
PENGGUNA ANGGARAN
INDRA ADIGUNA, S.STP., MM
Penata Tk. I
NIP. 199004292012061001





PEMERINTAH KOTA TANJUNG BALAI
LAPORAN REALISASI ANGGARAN PENDAPATAN DAN BELANJA DAERAH

Untuk Tahun yang berakhir sampai dengan 31 Desember 2023 dan 2022

Urusan Pemerintahan : 7.01 KECAMATAN
SKPD : 7-01.0-00.0-00.04 KECAMATAN SEI TUALANG RASO
Unit Organisasi : 7-01.0-00.0-00.04.000 KECAMATAN SEI TUALANG RASO
Sub Unit Organisasi : 7-01.0-00.0-00.04.000.000 KECAMATAN SEI TUALANG RASO

| KODE REKENING | URAIAN | ANGGARAN | REALISASI 2023 | (%) | REALISASI 2022 |
|---------------|--|--------------------|--------------------|--------|--------------------|
| 5 | BELANJA DAERAH | 6.216.810.904,00 | 6.092.244.623,00 | 98,00 | 6.191.646.601,00 |
| 5.1 | BELANJA OPERASI | 6.095.910.904,00 | 5.971.344.623,00 | 97,96 | 6.126.646.601,00 |
| 5.1.01 | Belanja Pegawai | 4.820.204.221,00 | 4.736.064.485,00 | 98,25 | 4.857.622.595,00 |
| 5.1.02 | Belanja Barang dan Jasa | 1.275.706.683,00 | 1.235.280.138,00 | 96,83 | 1.269.024.006,00 |
| 5.2 | BELANJA MODAL | 120.900.000,00 | 120.900.000,00 | 100,00 | 65.000.000,00 |
| 5.2.02 | Belanja Modal Peralatan dan Mesin | 120.900.000,00 | 120.900.000,00 | 100,00 | 65.000.000,00 |
| | SURPLUS / DEFISIT | (6.216.810.904,00) | (6.092.244.623,00) | 0 | (6.191.646.601,00) |
| | SISA LEBIH / KURANG PEMBIAYAAN TAHUN BERKENAAN | (6.216.810.904,00) | (6.092.244.623,00) | 0 | (6.191.646.601,00) |

CAMAT SEI TUALANG RASO
MARIA SANTIFA, SE.M.AP
PENATA TK.I
NIP. 19760428 200112 2 004






PEMERINTAH KOTA TANJUNG BALAI
LAPORAN REALISASI ANGGARAN PENDAPATAN DAN BELANJA DAERAH

Untuk Tahun yang berakhir sampai dengan 31 Desember 2023 dan 2022

Urusan Pemerintahan : 7.01 KECAMATAN
SKPD : 7-01.0-00.0-00.02 KECAMATAN TANJUNGBALAI SELATAN
Unit Organisasi : 7-01.0-00.0-00.02.000 KECAMATAN TANJUNGBALAI SELATAN

| KODE REKENING | URAIAN | ANGGARAN | REALISASI 2023 | (%) | REALISASI 2022 |
|---------------|---|---------------------------|---------------------------|----------|---------------------------|
| 5 | BELANJA | 6.230.079.591,00 | 5.998.449.509,00 | 96,28 | 5.869.419.699,00 |
| 5.1 | BELANJA OPERASI | 6.190.229.591,00 | 5.961.658.509,00 | 96,31 | 5.729.847.699,00 |
| 5.1.01 | Belanja Pegawai | 4.875.826.259,00 | 4.806.335.921,00 | 98,57 | 4.690.608.710,00 |
| 5.1.02 | Belanja Barang | 1.314.403.332,00 | 1.155.322.588,00 | 87,90 | 1.039.238.989,00 |
| 5.2 | BELANJA MODAL | 39.850.000,00 | 36.791.000,00 | 92,32 | 139.572.000,00 |
| 5.2.02 | Belanja Peralatan dan Mesin | 39.850.000,00 | 36.791.000,00 | 92,32 | 139.572.000,00 |
| | SURPLUS / DEFISIT | (6.230.079.591,00) | (5.998.449.509,00) | 0 | (5.869.419.699,00) |
| | SISA LEBIH / KURANG PEMBIAYAAN TAHUN BERKENAAN | (6.230.079.591,00) | (5.998.449.509,00) | 0 | (5.869.419.699,00) |


CAMAT TANJUNGBALAI SELATAN
FITRI ADI, SE.,M.AP
PENATA TK. I
NIP. 19741019 201001 1 009





PEMERINTAH KOTA TANJUNGBALAI
LAPORAN REALISASI ANGGARAN PENDAPATAN DAN BELANJA DAERAH

Untuk Tahun yang berakhir sampai dengan 31 Desember 2023 dan 2022

Urusan Pemerintahan : 7.01 KECAMATAN
SKPD : 7-01.0-00.0-00.03 KECAMATAN TANJUNGBALAI UTARA
Unit Organisasi : 7-01.0-00.0-00.03.000 KECAMATAN TANJUNGBALAI UTARA
Sub Unit Organisasi : 7-01.0-00.0-00.03.000.000 KECAMATAN TANJUNGBALAI UTARA

| KODE REKENING | URAIAN | ANGGARAN | REALISASI 2023 | (%) | REALISASI 2022 |
|---------------|---|---------------------------|---------------------------|----------|---------------------------|
| 5 | BELANJA | 5.931.984.266,00 | 5.842.844.775,00 | 98,50 | 5.710.045.301,00 |
| 5.1 | BELANJA OPERASI | 5.826.664.266,00 | 5.737.544.775,00 | 98,47 | 5.511.665.401,00 |
| 5.1.01 | Belanja Pegawai | 4.522.369.537,00 | 4.466.221.813,00 | 98,76 | 4.481.443.395,00 |
| 5.1.02 | Belanja Barang | 1.304.294.729,00 | 1.271.322.962,00 | 97,47 | 1.030.222.006,00 |
| 5.2 | BELANJA MODAL | 105.320.000,00 | 105.300.000,00 | 99,98 | 198.379.900,00 |
| 5.2.02 | Belanja Peralatan dan Mesin | 5.320.000,00 | 5.300.000,00 | 99,62 | 198.379.900,00 |
| 5.2.03 | Belanja Bangunan dan Gedung | 100.000.000,00 | 100.000.000,00 | 100,00 | 0,00 |
| | SURPLUS / DEFISIT | (5.931.984.266,00) | (5.842.844.775,00) | 0 | (5.710.045.301,00) |
| | SISA LEBIH / KURANG PEMBIAYAAN TAHUN BERKENAAN | (5.931.984.266,00) | (5.842.844.775,00) | 0 | (5.710.045.301,00) |


Camat Tanjungbalai Utara
Gando Tuan, SH, M.AP
NIP. 19750118 201001 1 011





PEMERINTAH KOTA TANJUNG BALAI
LAPORAN REALISASI ANGGARAN PENDAPATAN DAN BELANJA DAERAH

Untuk Tahun yang berakhir sampai dengan 31 Desember 2023 dan 2022

Urusan Pemerintahan : 7.01 KECAMATAN
SKPD : 7-01.0-00.0-00.05 KECAMATAN TELUK NIBUNG
Unit Organisasi : 7-01.0-00.0-00.05.000 KECAMATAN TELUK NIBUNG
Sub Unit Organisasi : 7-01.0-00.0-00.05.000.000 KECAMATAN TELUK NIBUNG

| KODE REKENING | URAIAN | ANGGARAN | REALISASI 2023 | (%) | REALISASI 2022 |
|---------------|---|--------------------|--------------------|-------|--------------------|
| 5 | BELANJA | 6.032.354.527,00 | 5.916.764.526,00 | 98,08 | 5.687.234.546,00 |
| 5.1 | BELANJA OPERASI | 5.797.354.527,00 | 5.689.959.526,00 | 98,15 | 5.561.467.046,00 |
| 5.1.01 | Belanja Pegawai | 4.475.163.345,00 | 4.390.666.691,00 | 98,11 | 4.410.662.846,00 |
| 5.1.02 | Belanja Barang | 1.322.191.182,00 | 1.299.292.835,00 | 98,27 | 1.150.804.200,00 |
| 5.2 | BELANJA MODAL | 235.000.000,00 | 226.805.000,00 | 96,51 | 125.767.500,00 |
| 5.2.02 | Belanja Peralatan dan Mesin | 235.000.000,00 | 226.805.000,00 | 96,51 | 125.767.500,00 |
| | SURPLUS / DEFISIT | (6.032.354.527,00) | (5.916.764.526,00) | 0 | (5.687.234.546,00) |
| | SISA LEBIH / KURANG PEMBIAYAAN TAHUN BERKENAAN | (6.032.354.527,00) | (5.916.764.526,00) | 0 | (5.687.234.546,00) |



MUHAMMAD ALI SE, M.AP
NIP. 197903022000031001



PEMERINTAH KOTA TANJUNGBALAI
LAPORAN REALISASI ANGGARAN PENDAPATAN DAN BELANJA DAERAH

Untuk Tahun yang berakhir sampai dengan 31 Desember 2023 dan 2022

Urusan Pemerintahan : 8.01 KESATUAN BANGSA DAN POLITIK
SKPD : 8-01.0-00.0-00.01 BADAN KESATUAN BANGSA DAN POLITIK
Unit Organisasi : 8-01.0-00.0-00.01.000 BADAN KESATUAN BANGSA DAN POLITIK
Sub Unit Organisasi : 8-01.0-00.0-00.01.000.000 BADAN KESATUAN BANGSA DAN POLITIK

| KODE REKENING | URAIAN | ANGGARAN | REALISASI 2023 | (%) | REALISASI 2022 |
|---------------|---|---------------------------|---------------------------|----------|---------------------------|
| 5 | BELANJA | 7.598.633.180,00 | 3.729.169.220,00 | 49,08 | 5.296.460.074,00 |
| 5.1 | BELANJA OPERASI | 7.469.433.180,00 | 3.673.289.220,00 | 49,18 | 5.190.533.074,00 |
| 5.1.01 | Belanja Pegawai | 3.205.573.968,00 | 1.846.243.816,00 | 57,59 | 2.707.727.730,00 |
| 5.1.02 | Belanja Barang | 2.039.684.514,00 | 699.758.052,00 | 34,31 | 1.278.630.646,00 |
| 5.1.05 | Belanja Hibah | 2.154.574.698,00 | 1.127.287.352,00 | 52,32 | 1.134.574.698,00 |
| 5.1.06 | Belanja Bantuan Sosial | 69.600.000,00 | 0,00 | 0,00 | 69.600.000,00 |
| 5.2 | BELANJA MODAL | 129.200.000,00 | 55.880.000,00 | 43,25 | 105.927.000,00 |
| 5.2.02 | Belanja Peralatan dan Mesin | 69.200.000,00 | 25.880.000,00 | 37,40 | 105.927.000,00 |
| 5.2.05 | Belanja Aset Tetap Lainnya | 60.000.000,00 | 30.000.000,00 | 50,00 | 0,00 |
| | SURPLUS / DEFISIT | (7.598.633.180,00) | (3.729.169.220,00) | 0 | (5.296.460.074,00) |
| | SISA LEBIH / KURANG PEMBIAYAAN TAHUN BERKENAAN | (7.598.633.180,00) | (3.729.169.220,00) | 0 | (5.296.460.074,00) |

KEPALA BADAN KESATUAN BANGSA DAN POLITIK
PEMERINTAH KOTA TANJUNGBALAI


EDWAN SYAH, S.Sos.M.I.Kom
PEMBAKU UTAMA MUDA
NIP.19660725 198602 1 001






PEMERINTAH KOTA TANJUNG BALAI
LAPORAN REALISASI ANGGARAN PENDAPATAN DAN BELANJA DAERAH

Untuk Tahun yang berakhir sampai dengan 31 Desember 2023 dan 2022

Urusan Pemerintahan : 1.04 PERUMAHAN RAKYAT DAN KAWASAN PERMUKIMAN
SKPD : 1-04.1-03.2-10.01 DINAS PERUMAHAN RAKYAT DAN KAWASAN PERMUKIMAN
Unit Organisasi : 1-04.1-03.2-10.01.000 DINAS PERUMAHAN RAKYAT DAN KAWASAN PERMUKIMAN
Sub Unit Organisasi : 1-04.1-03.2-10.01.000.000 DINAS PERUMAHAN RAKYAT DAN KAWASAN PERMUKIMAN

| KODE REKENING | URAIAN | ANGGARAN | REALISASI 2023 | (%) | REALISASI 2022 |
|---------------|---|---------------------|---------------------|-------|---------------------|
| 4 | PENDAPATAN | 244.000.000,00 | 141.012.000,00 | 57,79 | 131.931.000,00 |
| 4.1 | PENDAPATAN ASLI DAERAH | 244.000.000,00 | 141.012.000,00 | 57,79 | 131.931.000,00 |
| 4.1.02 | Pendapatan Retribusi Daerah | 244.000.000,00 | 141.012.000,00 | 57,79 | 131.931.000,00 |
| 5 | BELANJA | 28.086.451.027,00 | 27.583.094.799,47 | 98,21 | 25.296.921.467,22 |
| 5.1 | BELANJA OPERASI | 20.418.501.027,00 | 19.961.707.087,91 | 97,76 | 19.082.760.402,22 |
| 5.1.01 | Belanja Pegawai | 4.532.099.451,00 | 4.339.803.419,00 | 95,76 | 3.995.688.324,00 |
| 5.1.02 | Belanja Barang | 15.886.401.576,00 | 15.621.903.668,91 | 98,34 | 4.692.938.406,00 |
| 5.1.06 | Belanja Bantuan Sosial | 0,00 | 0,00 | 0 | 10.394.133.672,22 |
| 5.2 | BELANJA MODAL | 7.667.950.000,00 | 7.621.387.711,56 | 99,39 | 6.216.161.065,00 |
| 5.2.02 | Belanja Peralatan dan Mesin | 197.950.000,00 | 193.967.500,00 | 97,99 | 701.685.000,00 |
| 5.2.04 | Belanja Jalan, Irigasi dan Jaringan | 7.470.000.000,00 | 7.427.420.211,56 | 99,43 | 5.514.476.065,00 |
| | SURPLUS / DEFISIT | (27.842.451.027,00) | (27.442.082.799,47) | 0 | (25.166.990.467,22) |
| | SISA LEBIH / KURANG PEMBIAYAAN TAHUN BERKENAAN | (27.842.451.027,00) | (27.442.082.799,47) | 0 | (25.166.990.467,22) |

KEPALA DINAS PERUMAHAN DAN KAWASAN
PERMUKIMAN KOTA TANJUNGBALAI


MUHAMMAD AMIN, ST, MT

NIP : 197007020.200112.1.007



PEMERINTAH KOTA TANJUNGBALAI
LAPORAN REALISASI ANGGARAN PENDAPATAN DAN BELANJA DAERAH
Untuk Tahun yang berakhir sampai dengan 31 Desember 2023 dan 2022

Urusan Pemerintahan : 1.05 KETENTERAMAN, KETERTIBAN UMUM SERTA PERLINDUNGAN MASYARAKAT
SKPD : 1-05.0-00.0-00.02 SATUAN POLISI PAMONG PRAJA
Unit Organisasi : 1-05.0-00.0-00.02.000 SATUAN POLISI PAMONG PRAJA
Sub Unit Organisasi : 1-05.0-00.0-00.02.000.000 SATUAN POLISI PAMONG PRAJA

| KODE REKENING | URAIAN | ANGGARAN | REALISASI 2023 | (%) | REALISASI 2022 |
|---------------|--|--------------------|--------------------|--------|--------------------|
| 4 | PENDAPATAN | 12.000.000,00 | 0,00 | 0,00 | 12.000.000,00 |
| 4.1 | DAERAH PENDAPATAN ASLI DAERAH | 12.000.000,00 | 0,00 | 0,00 | 12.000.000,00 |
| 4.1.02 | Pendapatan Retribusi Daerah | 12.000.000,00 | 0,00 | 0,00 | 12.000.000,00 |
| 5 | BELANJA | 16.074.343.984,00 | 15.685.460.337,87 | 97,58 | 13.938.030.570,00 |
| 5.1 | BELANJA OPERASI | 15.029.899.984,00 | 14.691.982.009,86 | 97,75 | 13.413.185.420,00 |
| 5.1.01 | Belanja Pegawai | 5.380.967.272,00 | 5.198.970.924,00 | 96,62 | 5.671.063.812,00 |
| 5.1.02 | Belanja Barang | 8.748.932.712,00 | 8.593.011.085,86 | 98,22 | 7.742.121.608,00 |
| 5.1.05 | Belanja Hibah | 900.000.000,00 | 900.000.000,00 | 100,00 | 0,00 |
| 5.2 | BELANJA MODAL | 1.044.444.000,00 | 993.478.328,01 | 95,12 | 524.845.150,00 |
| 5.2.02 | Belanja Peralatan dan Mesin | 881.444.000,00 | 831.964.377,00 | 94,39 | 524.845.150,00 |
| 5.2.03 | Belanja Bangunan dan Gedung | 163.000.000,00 | 161.513.951,01 | 99,09 | 0,00 |
| | SURPLUS / DEFISIT | -16.062.343.984,00 | -15.673.460.337,87 | 0 | -13.926.030.570,00 |
| | SISA LEBIH / KURANG PEMBIAYAAN TAHUN BERKENAAN | -16.062.343.984,00 | -15.673.460.337,87 | 0 | -13.926.030.570,00 |

KEPALA SATUAN POLISI PAMONG PRAJA
KOTA TANJUNGBALAI



PAHALA ZULFIKAR, S.STP, M.Si
NIP. 197807201997111001





PEMERINTAH KOTA TANJUNGBALAI
LAPORAN REALISASI ANGGARAN PENDAPATAN DAN BELANJA DAERAH

Untuk Tahun yang berakhir sampai dengan 31 Desember 2023 dan 2022

Urusan Pemerintahan : 4.01 SEKRETARIAT DAERAH
SKPD : 4-01.1-01.2-19.01 SEKRETARIAT DAERAH
Unit Organisasi : 4-01.1-01.2-19.01.000 SEKRETARIAT DAERAH

| KODE REKENING | URAIAN | ANGGARAN | REALISASI 2023 | (%) | REALISASI 2022 |
|---------------|---|----------------------------|----------------------------|----------|----------------------------|
| 4 | PENDAPATAN | 50.000.000,00 | 39.750.000,00 | 79,50 | 35.440.000,00 |
| 4.1 | PENDAPATAN ASLI DAERAH | 50.000.000,00 | 39.750.000,00 | 79,50 | 35.440.000,00 |
| 4.1.02 | Pendapatan Retribusi Daerah | 50.000.000,00 | 39.750.000,00 | 79,50 | 35.440.000,00 |
| 5 | BELANJA | 43.305.228.901,00 | 40.060.048.139,00 | 94,58 | 34.739.215.684,00 |
| 5.1 | BELANJA OPERASI | 38.814.240.901,00 | 37.113.744.539,00 | 95,62 | 33.152.609.684,00 |
| 5.1.01 | Belanja Pegawai | 11.149.588.975,00 | 10.994.859.245,00 | 98,61 | 9.800.914.875,00 |
| 5.1.02 | Belanja Barang | 23.734.651.926,00 | 22.359.835.294,00 | 94,21 | 19.905.694.809,00 |
| 5.1.06 | Belanja Hibah | 1.525.000.000,00 | 1.355.000.000,00 | 88,85 | 1.270.000.000,00 |
| 5.1.06 | Belanja Bantuan Sosial | 2.405.000.000,00 | 2.403.950.000,00 | 99,96 | 2.176.000.000,00 |
| 5.2 | BELANJA MODAL | 4.490.988.000,00 | 3.846.303.600,00 | 85,64 | 1.586.606.000,00 |
| 5.2.02 | Belanja Peralatan dan Mesin | 3.030.988.000,00 | 2.742.285.950,00 | 90,47 | 1.586.606.000,00 |
| 5.2.03 | Belanja Bangunan dan Gedung | 1.460.000.000,00 | 1.104.017.650,00 | 75,62 | 0,00 |
| | SURPLUS / DEFISIT | (43.255.228.901,00) | (40.920.298.139,00) | 0 | (34.703.775.684,00) |
| | SISA LEBIH / KURANG PEMBIAYAAN TAHUN BERKENAAN | (43.255.228.901,00) | (40.920.298.139,00) | 0 | (34.703.775.684,00) |

Tanjungbalai, 21 Februari 2024

PENGGUNA ANGGARAN

NORMALINI MARPAUNG, S.Sos., M.Ikom
NIP. 19750608 199403 2 001





PEMERINTAH KOTA TANJUNGBALAI
LAPORAN REALISASI ANGGARAN PENDAPATAN DAN BELANJA DAERAH

Untuk Tahun yang berakhir sampai dengan 31 Desember 2023 dan 2022

Ususan Pemerintahan : 4.02 SEKRETARIAT DPRD
SKPD : 4.02.0-00.0-00.01 SEKRETARIAT DPRD
Unit Organisasi : 4.02.0-00.0-00.01.000 SEKRETARIAT DPRD
Sub Unit Organisasi : 4.02.0-00.0-00.01.000.000 SEKRETARIAT DPRD

| KODE REKENING | URAIAN | ANGGARAN | REALISASI 2023 | (%) | REALISASI 2022 |
|---------------|---|----------------------------|----------------------------|----------|----------------------------|
| 5 | BELANJA | 39.632.136.988,00 | 38.841.433.433,00 | 98,00 | 38.411.351.186,00 |
| 5.1 | BELANJA OPERASI | 39.378.844.988,00 | 38.604.533.433,00 | 98,03 | 37.972.745.186,00 |
| 5.1.01 | Belanja Pegawai | 12.860.344.124,00 | 12.569.063.826,00 | 97,74 | 13.196.651.599,00 |
| 5.1.02 | Belanja Barang | 26.518.500.864,00 | 26.035.469.607,00 | 98,18 | 24.777.093.587,00 |
| 5.2 | BELANJA MODAL | 253.292.000,00 | 236.900.000,00 | 93,53 | 438.606.000,00 |
| 5.2.02 | Belanja Peralatan dan Mesin | 253.292.000,00 | 236.900.000,00 | 93,53 | 438.606.000,00 |
| | SURPLUS / DEFISIT | (39.632.136.988,00) | (38.841.433.433,00) | 0 | (38.411.351.186,00) |
| | SISA LEBIH / KURANG PEMBIAYAAN TAHUN BERKENAAN | (39.632.136.988,00) | (38.841.433.433,00) | 0 | (38.411.351.186,00) |





PEMERINTAH KOTA TANJUNG BALAI
LAPORAN REALISASI ANGGARAN PENDAPATAN DAN BELANJA DAERAH
Untuk tahun berakhir sampai dengan 31 Desember 2023 dan 2022

Urusan Pemerintahan : 2.17 KOPERASI, USAHA KECIL, DAN MENENGAH
SKPD : 2-17.0-00.0-00.01 DINAS KOPERASI DAN UKM
Unit Organisasi : 2-17.0-00.0-00.01.000 DINAS KOPERASI DAN UKM
Sub Unit Organisasi : 2-17.0-00.0-00.01.000.000 DINAS KOPERASI DAN UKM

| KODE REKENING | URAIAN | ANGGARAN | REALISASI 2023 | (%) | REALIASI 2022 |
|---------------|---|------------------|------------------|-------|---------------------------|
| 5 | BELANJA DAERAH | 4.540.274.784,00 | 4.289.488.014,00 | 94,48 | 2.799.576.725,00 |
| 5.1 | BELANJA OPERASI | 4.444.774.784,00 | 4.195.710.014,00 | 94,40 | 2.646.936.685,00 |
| 5.1.01 | Belanja Pegawai | 2.088.924.184,00 | 2.028.155.545,00 | 97,09 | 1.603.635.610,00 |
| 5.1.02 | Belanja Barang dan Jasa | 2.355.850.600,00 | 2.167.554.469,00 | 92,01 | 1.043.301.075,00 |
| 5.2 | BELANJA MODAL | 95.500.000,00 | 93.778.000,00 | 98,20 | |
| 5.2.02 | Belanja Modal Peralatan dan Mesin | 65.500.000,00 | 64.030.000,00 | 97,76 | 152.640.040,00 |
| | SURPLUS / DEFISIT | 4.540.274.784,00 | 4.289.488.014,00 | 94,48 | (2.799.576.725,00) |
| | SISA LEBIH / KURANG PEMBIAYAAN TAHUN BERKENAAN | 4.540.274.784,00 | 4.289.488.014,00 | 94,48 | (2.799.576.725,00) |

Tanjungbalai, 2024

KEPALA DINAS KOPERASI, USAHA KECIL DAN MENENGAH
KOTA TANJUNGBALAI



AGUS SALIM LUBIS, ST
NIP. 197308252000031005

