



PEMERINTAH KOTA TANJUNGBALAI
PERATURAN DAERAH KOTA TANJUNGBALAI
NOMOR : 03 TAHUN 2024

TENTANG
PERTANGGUNGJAWABAN PELAKSANAAN ANGGARAN
PENDAPATAN DAN BELANJA DAERAH

TAHUN ANGGARAN 2023



WALI KOTA TANJUNGBALAI
PROVINSI SUMATERA UTARA

PERATURAN DAERAH KOTA TANJUNGBALAI
NOMOR : 3 TAHUN 2024

TENTANG

PERTANGGUNGJAWABAN PELAKSANAAN ANGGARAN PENDAPATAN DAN BELANJA DAERAH
TAHUN ANGGARAN 2023

DENGAN RAHMAT TUHAN YANG MAHA ESA

WALI KOTA TANJUNGBALAI,

Menimbang : bahwa berdasarkan ketentuan Pasal 320 ayat (1) Undang-Undang Nomor 23 Tahun 2014 tentang Pemerintahan Daerah, Kepala Daerah menyampaikan Rancangan Peraturan Daerah tentang Pertanggungjawaban Pelaksanaan APBD kepada Dewan Perwakilan Rakyat Daerah dilampiri laporan keuangan yang telah diperiksa oleh Badan Pemeriksa Keuangan paling lambat 6 (enam) bulan setelah tahun anggaran berakhir, perlu menetapkan Peraturan Daerah tentang Pertanggungjawaban Pelaksanaan Anggaran Pendapatan dan Belanja Daerah Tahun Anggaran 2023.

- Mengingat** :
1. Pasal 18 ayat (6) Undang-Undang Dasar Negara Republik Indonesia Tahun 1945;
 2. Undang-Undang Darurat Nomor 9 Tahun 1956 tentang Pembentukan Daerah Otonom Kota-Kota Kecil Dalam Lingkungan Daerah Provinsi Sumatera Utara (Lembaran Negara Republik Indonesia Tahun 1956 Nomor 60, Tambahan Lembaran Negara Republik Indonesia Nomor 1092);
 3. Undang-Undang Nomor 17 Tahun 2003 tentang Keuangan Negara (Lembaran Negara Republik Indonesia Tahun 2003 Nomor 47, Tambahan Lembaran Negara Republik Indonesia Nomor 4286);
 4. Undang-Undang Nomor 1 Tahun 2004 tentang Perbendaharaan Negara (Lembaran Negara Republik Indonesia Tahun 2004 Nomor 5, Tambahan Lembaran Negara Republik Indonesia Nomor 4355);
 5. Undang-Undang Nomor 15 Tahun 2004 tentang Pemeriksaan Pengelolaan dan Tanggung Jawab Keuangan Negara (Lembaran Negara Republik Indonesia Tahun 2004 Nomor 66, Tambahan Lembaran Negara Republik Indonesia Nomor 4400);
 6. Undang-Undang Nomor 23 Tahun 2014 tentang Pemerintahan Daerah (Lembaran Negara Republik Indonesia Tahun 2014 Nomor 244, Tambahan Lembaran Negara Republik Indonesia Nomor 5587) sebagaimana telah beberapa kali diubah terakhir dengan Undang-Undang Nomor 9 Tahun 2015 tentang Perubahan Kedua atas Undang-Undang Nomor 23 Tahun 2014 tentang Pemerintahan Daerah (Lembaran Negara Republik Indonesia Tahun 2015 Nomor 58, Tambahan Lembaran Negara Republik Indonesia Nomor 5679);
 7. Undang-Undang Nomor 1 Tahun 2022 tentang Hubungan Keuangan Antara Pemerintah Pusat dan Pemerintah Daerah (Lembaran Negara Republik Indonesia Tahun 2022 Nomor 4, Tambahan Lembaran Negara Republik Indonesia Nomor 6757);
 8. Undang-Undang Nomor 6 Tahun 2023 tentang Penetapan Peraturan Pemerintah Pengganti Undang-Undang Nomor 2 Tahun 2022 tentang Cipta Kerja menjadi Undang-Undang (Lembaran Negara Republik Indonesia Tahun 2023 Nomor 41, Tambahan Lembaran Negara Republik Indonesia Nomor 6856);

9. Undang-Undang Nomor 8 Tahun 2023 tentang Provinsi Sumatera Utara (Lembaran Negara Republik Indonesia Tahun 2023 Nomor 55, Tambahan Lembaran Negara Republik Indonesia Nomor 6864);
10. Peraturan Pemerintah Nomor 8 Tahun 2006 tentang Pelaporan Keuangan dan Kinerja Instansi Pemerintah (Lembaran Negara Republik Indonesia Tahun 2006 Nomor 25, Tambahan Lembaran Negara Republik Indonesia Nomor 4614);
11. Peraturan Pemerintah Nomor 71 Tahun 2010 tentang Standar Akuntansi Pemerintahan (Lembaran Negara Republik Indonesia Tahun 2010 Nomor 123, Tambahan Lembaran Negara Republik Indonesia Nomor 5165);
12. Peraturan Pemerintah Nomor 12 Tahun 2017 tentang Pembinaan dan Pengawasan Penyelenggaraan Pemerintahan Daerah (Lembaran Negara Republik Indonesia Tahun 2017 Nomor 73, Tambahan Lembaran Negara Republik Indonesia Nomor 6041);
13. Peraturan Pemerintah Nomor 18 Tahun 2017 tentang Hak Keuangan dan Administratif Pimpinan dan Anggota Dewan Perwakilan Rakyat Daerah (Lembaran Negara Republik Indonesia Tahun 2017 Nomor 106, Tambahan Lembaran Negara Republik Indonesia Nomor 6057) sebagaimana telah diubah dengan Peraturan Pemerintah Nomor 1 Tahun 2023 tentang Perubahan Atas Peraturan Pemerintah Nomor 18 Tahun 2017 tentang Hak Keuangan dan Administratif Pimpinan dan Anggota Dewan Perwakilan Rakyat Daerah (Lembaran Negara Republik Indonesia Tahun 2023 Nomor 6, Tambahan Lembaran Negara Republik Indonesia Nomor 6847);
14. Peraturan Pemerintah Nomor 12 Tahun 2019 tentang Pengelolaan Keuangan Daerah (Lembaran Negara Republik Indonesia Tahun 2019 Nomor 42, Tambahan Lembaran Negara Republik Indonesia Nomor 6322);
15. Peraturan Pemerintah Nomor 13 Tahun 2019 tentang Laporan Dan Evaluasi Penyelenggaraan Pemerintahan Daerah (Lembaran Negara Republik Indonesia Tahun 2019 Nomor 52, Tambahan Lembaran Negara Republik Indonesia Nomor 6323);

16. Peraturan Pemerintah Nomor 37 Tahun 2023 tentang Pengelolaan Transfer ke Daerah (Lembaran Negara Republik Indonesia Tahun 2023 Nomor 100, Tambahan Lembaran Negara Republik Indonesia Nomor 6883);
17. Peraturan Presiden Nomor 16 Tahun 2018 tentang Pengadaan Barang/Jasa Pemerintah (Lembaran Negara Republik Indonesia Tahun 2018 Nomor 33) sebagaimana telah diubah dengan Peraturan Presiden Nomor 12 Tahun 2021 tentang Perubahan atas Peraturan Presiden Nomor 16 Tahun 2018 tentang Pengadaan Barang/Jasa Pemerintah (Lembaran Negara Republik Indonesia Tahun 2021 Nomor 63);
18. Peraturan Menteri Dalam Negeri Nomor 64 Tahun 2013 tentang Penerapan Standar Akuntansi Pemerintah Berbasis Akrual pada Pemerintah Daerah (Berita Negara Republik Indonesia Tahun 2013 Nomor 1425);
19. Peraturan Menteri Dalam Negeri Nomor 11 Tahun 2017 tentang Pedoman Evaluasi Rancangan Peraturan Daerah tentang Pertanggungjawaban Pelaksanaan Anggaran Pendapatan dan Belanja Daerah dan Rancangan Peraturan Kepala Daerah tentang Penjabaran Pertanggungjawaban Pelaksanaan Anggaran Pendapatan dan Belanja Daerah (Berita Negara Republik Indonesia Tahun 2017 Nomor 450);
20. Peraturan Menteri Dalam Negeri Nomor 90 Tahun 2019 tentang Klasifikasi, Kodefikasi, dan Nomenklatur Perencanaan Pembangunan dan Keuangan Daerah (Berita Negara Republik Indonesia Tahun 2019 Nomor 1447);
21. Peraturan Menteri Dalam Negeri Nomor 77 Tahun 2020 tentang Pedoman Teknis Pengelolaan Keuangan Daerah (Berita Negara Republik Indonesia Tahun 2020 Nomor 1781);

22. Peraturan Daerah Kota Tanjungbalai Nomor 6 Tahun 2016 tentang Pembentukan Perangkat Daerah Kota Tanjungbalai (Lembaran Daerah Kota Tanjungbalai Tahun 2016 Nomor 6) sebagaimana telah diubah dengan Peraturan Daerah Kota Tanjungbalai Nomor 1 Tahun 2023 tentang Perubahan atas Peraturan Daerah Kota Tanjungbalai Nomor 6 Tahun 2016 tentang Pembentukan Perangkat Daerah Kota Tanjungbalai (Lembaran Daerah Kota Tanjungbalai Tahun 2023 Nomor 1);
23. Peraturan Daerah Kota Tanjungbalai Nomor 3 Tahun 2022 tentang Anggaran Pendapatan dan Belanja Daerah Tahun Anggaran 2023 (Lembaran Daerah Kota Tanjungbalai Tahun 2022 Nomor 3);
24. Peraturan Daerah Kota Tanjungbalai Nomor 8 Tahun 2023 tentang Perubahan Anggaran Pendapatan dan Belanja Daerah Tahun Anggaran 2023 (Lembaran Daerah Kota Tanjungbalai Tahun 2023 Nomor 8).

Dengan Persetujuan Bersama

DEWAN PERWAKILAN RAKYAT DAERAH KOTA TANJUNGBALAI

dan

WALI KOTA TANJUNGBALAI

MEMUTUSKAN :

Menetapkan : PERATURAN DAERAH TENTANG PERTANGGUNGJAWABAN PELAKSANAAN ANGGARAN PENDAPATAN DAN BELANJA DAERAH TAHUN ANGGARAN 2023.

PASAL 1

- (1) Pertanggungjawaban Pelaksanaan APBD berupa Laporan Keuangan yang meliputi :
 - a. Laporan Realisasi Anggaran (LRA);
 - b. Laporan Perubahan Saldo Anggaran Lebih;
 - c. Neraca;

- d. Laporan Operasional – LO;
 - e. Laporan Arus Kas;
 - f. Laporan Perubahan Ekuitas (LPE); dan
 - g. Catatan atas Laporan Keuangan (CaLK).
- (2) Laporan keuangan sebagaimana dimaksud pada ayat (1) dilampiri dengan Laporan Kinerja dan Ikhtisar Laporan Keuangan Badan Usaha Milik Daerah/Perusahaan Daerah.

PASAL 2

Laporan Realisasi Anggaran sebagaimana dimaksud dalam Pasal 1 ayat (1) huruf a Tahun Anggaran 2023 sebagai berikut:

| | | |
|--|-----------|---------------------------------|
| a. Pendapatan | Rp | 98.643.693.850,00 |
| b. Belanja | Rp | 705.025.775.372,00 |
| c. Transfer | Rp | <u>572.087.977.600,00</u> |
| Surplus (Defisit) | Rp | (34.294.103.922,00) |
| d. Pembiayaan | | |
| - Penerimaan Daerah | Rp | 33.094.103.922,00 |
| - Penerimaan Kembali Pemberian Pinjaman Daerah | Rp | <u>1.200.000.000,00</u> |
| - Pembiayaan Netto | Rp | <u>34.294.103.922,00</u> |
| Sisa Lebih Pembiayaan Anggaran (SiLPA) | Rp | (0,00) |

PASAL 3

Uraian Laporan Realisasi Anggaran sebagaimana dimaksud dalam pasal 2 sebagai berikut :

- a. Selisih Anggaran Pendapatan dengan Realisasi Pendapatan dengan rincian sebagai berikut :
 - 1. Anggaran Pendapatan setelah Perubahan Rp 670.731.671.450,00

| | |
|---|-------------------------------|
| 2. Realisasi Pendapatan | Rp 647.825.876.821,76 |
| Selisih Lebih (Kurang) | Rp 22.905.794.628,24 |
| b. Selisih Anggaran Belanja dengan Realisasi Belanja dengan rincian sebagai berikut : | |
| 1. Anggaran Belanja setelah Perubahan | Rp 705.025.775.372,00 |
| 2. Realisasi | Rp 666.244.847.828,79 |
| Selisih Lebih (Kurang) | Rp 38.780.927.543,21 |
| c. Selisih Anggaran dengan Realisasi Transfer dengan rincian sebagai berikut : | |
| 1. Anggaran Transfer setelah Perubahan | Rp 572.087.977.600,00 |
| 2. Realisasi Transfer | Rp 565.115.444.418,01 |
| Selisih Lebih (Kurang) | Rp 6.972.533.181,99 |
| d. Selisih Anggaran dengan Realisasi Surplus/Defisit dengan rincian sebagai berikut : | |
| 1. Surplus / Defisit setelah Perubahan | Rp (34.294.103.922,00) |
| 2. Realisasi | Rp (18.418.971.007,03) |
| Selisih Lebih (Kurang) | Rp (15.875.132.914,97) |
| e. Selisih Anggaran dengan Realisasi Penerimaan Pembiayaan dengan rincian sebagai berikut : | |
| 1. Anggaran Penerimaan Pembiayaan setelah Perubahan | Rp 34.294.103.922,00 |
| 2. Realisasi | Rp 32.978.416.588,86 |
| Selisih Lebih (Kurang) | Rp (1.315.687.333,14) |

| | | |
|--|-----------|--------------------------|
| f. Selisih Anggaran dengan Realisasi Pengeluaran Pembiayaan dengan rincian sebagai berikut : | | |
| 1. Anggaran Pengeluaran Pembiayaan setelah Perubahan | Rp | 0,00 |
| 2. Realisasi | <u>Rp</u> | <u>0,00</u> |
| Selisih | Rp | 0,00 |
| g. Selisih Anggaran dengan Realisasi Pembiayaan Netto dengan rincian sebagai berikut : | | |
| 1. Anggaran Pembiayaan setelah Perubahan | Rp | 34.294.103.922,00 |
| 2. Realisasi | <u>Rp</u> | <u>32.978.416.588,86</u> |
| Selisih | Rp | 1.315.687.333,14 |

PASAL 4

Laporan Perubahan Saldo Anggaran Lebih (LPSAL) sebagaimana dimaksud dalam Pasal 1 ayat (1) huruf b Per 31 Desember 2023 sebagai berikut :

| | | |
|--|-----------|--------------------------|
| a. Saldo Anggaran Lebih Awal | Rp | 33.094.103.921,86 |
| b. Penggunaan SAL sebagai Penerimaan Pembiayaan Tahun Berjalan | Rp | 32.978.416.588,86 |
| c. Sisa Lebih / Kurang Pembiayaan Anggaran (SiLPA/SiKPA) | Rp | 14.559.445.581,83 |
| d. Koreksi Kesalahan Pembukuan Tahun Sebelumnya | Rp | (115.687.333,00) |
| e. Lain-lain | <u>Rp</u> | <u>0,00</u> |
| Saldo Anggaran Lebih Akhir Per 31 Desember 2023 | Rp | 14.559.445.581,83 |

PASAL 5

Neraca sebagaimana dimaksud dalam Pasal 1 ayat (1) huruf c Per 31 Desember Tahun 2023 sebagai berikut :

| | | |
|----------------------------|-----------|-----------------------------|
| a. Jumlah Aset | Rp | 1.295.085.100.506,10 |
| b. Jumlah Kewajiban | <u>Rp</u> | <u>14.745.415.646,53</u> |
| Jumlah Ekuitas Dana | Rp | 1.280.339.684.859,57 |

PASAL 6

Laporan Operasional sebagaimana dimaksud dalam Pasal 1 ayat (1) huruf d untuk tahun yang berakhir sampai dengan 31 Desember Tahun 2023 sebagai berikut :

| | | |
|--|-----------|----------------------------|
| a. Pendapatan – LO | Rp | 663.399.613.053,50 |
| b. Beban | Rp | 706.221.926.341,75 |
| c. Surplus/Defisit dari Kegiatan Non Operasional | Rp | 0,00 |
| d. Surplus/Defisit dari Pos Luar Biasa | Rp | <u>0,00</u> |
| Surplus / Defisit – LO | Rp | (42.822.313.288,25) |

PASAL 7

Laporan Arus Kas sebagaimana dimaksud dalam Pasal 1 ayat (1) huruf e untuk tahun yang berakhir sampai dengan 31 Desember 2023 sebagai berikut :

| | | |
|---|-----------|--------------------------|
| a. Saldo Kas Awal | Rp | 33.100.267.602,87 |
| b. Arus Kas dari Aktivitas Operasi | Rp | 61.242.685.862,55 |
| c. Arus Kas dari Aktivitas Investasi | Rp | (79.661.656.869,58) |
| d. Arus Kas dari Aktivitas Pendanaan | Rp | 0,00 |
| e. Arus Kas dari Aktivitas Transitoris | Rp | 7.010.220,00 |
| f. Koreksi Saldo Kas | Rp | (115.687.333,01) |
| g. Kas Lainnya di Bendahara Pengeluaran | Rp | 0,00 |
| h. Kas Lainnya | Rp | <u>0,00</u> |
| Saldo Akhir Kas per 31 Desember 2023 | Rp | 14.572.619.482,83 |

PASAL 8

Laporan Perubahan Ekuitas sebagaimana dimaksud dalam pasal 1 ayat (1) huruf f untuk tahun yang berakhir sampai dengan 31 Desember 2023 sebagai berikut :

| | | |
|--|-----------|-----------------------------|
| a. Ekuitas Awal | Rp | 1.479.298.088.409,02 |
| b. Surplus/Defisit – LO | Rp | (42.822.313.288,25) |
| c. Dampak Kumulatif Perubahan Kebijakan / Kesalahan Mendasar | | |
| - Koreksi Nilai Persediaan | Rp | 0,00 |
| - Selisih Revaluasi Aset Tetap | Rp | 0,00 |
| - Koreksi Ekuitas Lainnya | Rp | (156.136.090.261,20) |
| - Ekuitas Antar SKPD | Rp | <u>0,00</u> |
| Ekuitas Akhir Per 31 Desember 2023 | Rp | 1.280.339.684.859,57 |

PASAL 9

Catatan Atas Laporan Keuangan sebagaimana dimaksud dalam pasal 1 ayat (1) huruf g Tahun Anggaran 2023 memuat informasi baik secara kuantitatif maupun kualitatif atas pos – pos laporan keuangan.

PASAL 10

Pertanggungjawaban Pelaksanaan Anggaran Pendapatan dan Belanja Daerah sebagaimana dimaksud dalam pasal 1 tercantum dalam lampiran yang merupakan bagian tidak terpisahkan dari Peraturan Daerah ini, terdiri dari :

- Lampiran I : Laporan Realisasi Anggaran;
- Lampiran I.1 : Ringkasan Laporan Realisasi Anggaran menurut urusan pemerintah daerah dan organisasi;

- Lampiran I.2 : Ringkasan APBD yang diklasifikasi menurut kelompok dan jenis pendapatan belanja, dan pembiayaan;
- Lampiran I.3 : Rincian APBD menurut urusan pemerintahan daerah, organisasi, program, kegiatan, sub kegiatan, kelompok, dan jenis pendapatan, belanja, dan pembiayaan;
- Lampiran I.4 : Rekapitulasi realisasi belanja menurut urusan pemerintah daerah, organisasi, program, kegiatan dan sub kegiatan;;
- Lampiran II : Laporan perubahan saldo anggaran lebih;
- Lampiran III : Laporan operasional;
- Lampiran IV : Laporan Perubahan Ekuitas;
- Lampiran V : Neraca;
- Lampiran VI : Laporan arus kas;
- Lampiran VII : Catatan atas laporan keuangan;
- Lampiran VIII : Daftar rekapitulasi piutang daerah;
- Lampiran IX : Daftar rekapitulasi penyesihan piutang tidak tertagih;
- Lampiran X : Daftar rekapitulasi dana bergulir dan penyesihan dana bergulir;
- Lampiran XI : Daftar penyertaan modal (investasi) pemerintah daerah;
- Lampiran XII : Daftar rekapitulasi realisasi penambahan dan pengurangan aset daerah;
- Lampiran XIII : Daftar rekapitulasi aset tetap;
- Lampiran XIV : Daftar rekapitulasi konstruksi dalam pekerjaan;
- Lampiran XV : Daftar rekapitulasi aset lainnya;
- Lampiran XVI : Daftar dana cadangan daerah;
- Lampiran XVII : Daftar kewajiban jangka panjang;
- Lampiran XVIII : Daftar kewajiban jangka pendek;
- Lampiran XIX : Daftar sub kegiatan yang belum diselesaikan sampai akhir tahun anggaran 2023 dan dianggarkan kembali dalam tahun anggaran berikutnya;
- Lampiran XX : Ikhtisar laporan keuangan Badan Usaha Milik Daerah.

PASAL 11

Ketentuan lebih lanjut mengenai Penjabaran Pertanggungjawaban Anggaran Pendapatan dan Belanja Daerah Tahun Anggaran 2023 diatur dengan Peraturan Wali Kota.

PASAL 12

Peraturan Daerah ini mulai berlaku pada tanggal diundangkan.

Agar setiap orang mengetahuinya, memerintahkan pengundangan Peraturan Daerah ini dengan penempatannya di Lembaran Daerah Kota Tanjungbalai.

Ditetapkan di Tanjungbalai
pada tanggal 16 Agustus 2024
WALI KOTA TANJUNGBALAI,

ttd.

WARIS THOLIB

Diundangkan di Tanjungbalai
pada tanggal 16 Agustus 2024
SEKRETARIS DAERAH KOTA TANJUNGBALAI,

ttd.

NURMALINI MARPAUNG

LEMBARAN DAERAH KOTA TANJUNGBALAI TAHUN 2024 NOMOR 3
NOREG PERATURAN DAERAH KOTA TANJUNGBALAI, PROVINSI SUMATERA UTARA: (3-79/2024)

Salinan sesuai dengan aslinya
KEPALA BAGIAN HUKUM


HERMAN GULTOM, S.H
PENATA TK.
NIP. 19810630 200604 1 003

LAMPIRAN I
LAPORAN REALISASI ANGGARAN



PEMERINTAH KOTA TANJUNGBALAI
LAPORAN REALISASI ANGGARAN PENDAPATAN DAN BELANJA DAERAH

Untuk Tahun yang berakhir sampai dengan 31 Desember 2023 dan 2022

| KODE REKENING | URAIAN | ANGGARAN | REALISASI 2023 | (%) | REALISASI 2022 |
|---------------|--|----------------------------|----------------------------|--------------|----------------------------|
| 4 | PENDAPATAN | 670.731.671.460,00 | 647.825.876.821,76 | 96,58 | 599.515.440.812,47 |
| 04:01 | PENDAPATAN ASLI DAERAH | 93.643.693.850,00 | 82.710.432.403,75 | 83,85 | 61.141.949.093,47 |
| 04:01:01 | Pendapatan Pajak Daerah | 21.300.000.000,00 | 20.429.469.164,00 | 95,91 | 17.459.517.091,88 |
| 04:01:02 | Pendapatan Retribusi Daerah | 4.086.005.000,00 | 3.456.451.002,07 | 73,75 | 24.731.881.979,44 |
| 04:01:03 | Pendapatan Hasil Pengelolaan Kekayaan Daerah Yang Dipisahkan | 8.257.028.850,00 | 7.145.562.561,00 | 86,54 | 7.936.283.547,00 |
| 04:01:04 | Lain-lain Pendapatan Asli Daerah yang Sah | 64.400.000.000,00 | 51.678.899.649,68 | 80,25 | 11.011.296.475,15 |
| 04:02 | PENDAPATAN TRANSFER | 572.087.977.600,00 | 565.115.444.418,01 | 98,78 | 538.373.481.719,00 |
| 04:02:01 | TRANSFER PEMERINTAH PUSAT-DANA PERIMBANGAN | 528.820.523.000,00 | 525.847.989.818,01 | 99,26 | 502.484.161.577,00 |
| 4.2.01.01 | Dana Bagi Hasil | 11.607.026.000,00 | 14.756.594.000,00 | 127,13 | 24.406.016.572,00 |
| 4.2.01.02 | Dana Alokasi Umum | 418.215.735.000,00 | 418.073.555.000,00 | 99,97 | 401.590.813.000,00 |
| 4.2.01.03 | Dana Alokasi Khusus | 98.997.762.000,00 | 93.017.850.818,01 | 93,02 | 76.485.333.005,00 |
| 04:02:02 | TRANSFER PEMERINTAH PUSAT-LAINNYA | 0,00 | 0,00 | 0,00 | 2.014.604.000,00 |
| 4.2.02.01 | Dana Insentif Daerah (DID) | 0,00 | 0,00 | 0,00 | 2.014.604.000,00 |
| 04:02:03 | TRANSFER PEMERINTAH PROVINSI | 42.267.454.600,00 | 35.257.454.600,00 | 92,90 | 33.874.726.142,00 |
| 4.2.03.01 | Pendapatan Bagi Hasil Pajak | 39.267.454.600,00 | 39.267.454.600,00 | 100,00 | 29.025.456.642,00 |
| 4.2.03.02 | Pendapatan Bagi Hasil Lainnya | 3.000.000.000,00 | 0,00 | 0,00 | 4.849.269.500,00 |
| 5 | BELANJA | 705.025.775.372,00 | 666.244.847.828,79 | 94,50 | 616.763.976.369,52 |
| 05:01 | BELANJA OPERASI | 616.830.786.197,00 | 586.583.191.553,21 | 95,10 | 547.656.209.194,92 |
| 05:01:01 | Belanja Pegawai | 299.856.826.940,00 | 292.117.243.851,00 | 97,42 | 291.577.733.440,00 |
| 05:01:02 | Belanja Barang | 288.646.184.559,00 | 266.950.651.086,46 | 92,48 | 226.300.428.474,32 |
| 05:01:05 | Belanja Hibah | 23.193.874.698,00 | 22.383.099.039,75 | 96,50 | 15.794.289.308,38 |
| 05:01:06 | Belanja Bantuan Sosial | 5.133.900.000,00 | 5.132.190.000,00 | 99,97 | 13.983.767.972,22 |
| 05:02 | BELANJA MODAL | 87.494.989.175,00 | 79.661.656.869,58 | 91,05 | 67.588.759.168,60 |
| 05:02:01 | Belanja Tanah | 150.460.000,00 | 149.271.948,00 | 99,21 | 0,00 |
| 05:02:02 | Belanja Peralatan dan Mesin | 20.619.576.802,00 | 18.014.821.923,41 | 87,37 | 25.376.756.806,00 |
| 05:02:03 | Belanja Bangunan dan Gedung | 23.534.816.249,00 | 20.199.464.416,48 | 85,83 | 13.150.130.065,66 |
| 05:02:04 | Belanja Jalan, Irigasi dan Jaringan | 39.540.374.993,00 | 37.680.791.379,69 | 95,30 | 26.036.295.901,06 |
| 05:02:05 | Belanja Aset Tetap Lainnya | 3.549.811.031,00 | 3.518.091.200,00 | 99,11 | 3.023.606.393,84 |
| 05:02:06 | Belanja Aset Lainnya | 89.950.000,00 | 99.401.000,00 | 99,45 | 0,00 |
| 05:03 | BELANJA TAK TERDUGA | 700.000.000,00 | 0,00 | 0,00 | 1.519.008.008,00 |
| 05:03:01 | Belanja Tak Terduga | 700.000.000,00 | 0,00 | 0,00 | 1.519.008.008,00 |
| | SURPLUS / DEFISIT | (34.294.103.922,00) | (18.418.971.007,03) | 0,00 | (17.248.535.557,05) |
| 7 | PENERIMAAN PEMBIAYAAN | 34.294.103.922,00 | 32.978.416.588,86 | 96,16 | 50.342.639.478,91 |
| 07:01:01 | Penggunaan Sisa Lebih Perhitungan Anggaran (SILPA) | 33.094.103.922,00 | 32.978.416.588,86 | 99,65 | 50.342.639.478,91 |
| 07:01:05 | Penerimaan Kembali Pemberian Pinjaman Daerah | 1.200.000.000,00 | 0,00 | 0,00 | 0,00 |
| | PEMBIAYAAN NETTO | 34.294.103.922,00 | 32.978.416.588,86 | 96,16 | 50.342.639.478,91 |
| | SISA LEBIH / KURANG PEMBIAYAAN TAHUN BERKENAAN | 0,00 | 14.569.445.581,83 | 0,00 | 33.094.103.921,85 |

LAMPIRAN I.1

RINGKASAN LAPORAN REALISASI ANGGARAN MENURUT URUSAN PEMERINTAH DAERAH DAN ORGANISASI



PEMERINTAH KOTA TANJUNGBALAI
RINGKASAN LAPORAN REALISASI ANGGARAN MENURUT URUSAN PEMERINTAH DAERAH DAN ORGANISASI
Tahun Anggaran 2023

| Kode | Uraian | Jumlah (Rp) | | Bertambah/Berkurang | |
|--------------------------|---|--------------------|--------------------|---------------------|--------|
| | | Anggaran | Realisasi | (Rp) | (%) |
| 4 | PENDAPATAN DAERAH | 670.731.671.450,00 | 647.025.876.821,76 | (22.905.794.628,24) | 96,58 |
| 4.1 | URUSAN PEMERINTAHAN WAJIB YANG BERKAITAN DENGAN PELAYANAN DASAR | 37.209.100.000,00 | 37.033.340.965,95 | (115.759.033,05) | 99,69 |
| 4.1.01 | PENDIDIKAN | 0,00 | 0,00 | 0,00 | 0,00 |
| 4.1.01.1-01.2-22.0-00.01 | DINAS PENDIDIKAN | 0,00 | 0,00 | 0,00 | 0,00 |
| 4.1.02 | KESEHATAN | 36.653.100.000,00 | 37.033.887.473,15 | 660.787.473,15 | 101,80 |
| 4.1.02.1-02.0-00.0-00.03 | DINAS KESEHATAN | 36.653.100.000,00 | 37.033.887.473,15 | 660.787.473,15 | 101,80 |
| 4.1.03 | PEKERJAAN UMUM DAN PENATAAN RUANG | 300.000.000,00 | 38.983.502,07 | (529.572.640,70) | 106,33 |
| 4.1.03.1-03.2-11.2-15.01 | DINAS PEKERJAAN UMUM DAN PENATAAN RUANG | 300.000.000,00 | 38.983.502,07 | (529.572.640,70) | 106,33 |
| 4.1.04 | PERUMAHAN RAKYAT DAN KAWASAN PERMUKIMAN | 244.000.000,00 | 31.757.000,00 | (102.243.000,00) | 58,10 |
| 4.1.04.1-04.1-03.2-10.01 | DINAS PERUMAHAN RAKYAT DAN KAWASAN PERMUKIMAN | 244.000.000,00 | 31.757.000,00 | (102.243.000,00) | 58,10 |
| 4.1.05 | KETENTERAMAN, KETERTIBAN UMUM SERTA PERLINDUNGAN MASYARAKAT | 12.000.000,00 | 12.000.000,00 | 0,00 | 100,00 |
| 4.1.05.1-05.0-00.0-00.02 | SATUAN POLISI PAMONG PRAJA | 12.000.000,00 | 12.000.000,00 | 0,00 | 100,00 |
| 4.2 | URUSAN PEMERINTAHAN WAJIB YANG TIDAK BERKAITAN DENGAN PELAYANAN DASAR | 2.433.607.000,00 | 2.319.921.000,00 | (283.686.000,00) | 88,25 |
| 4.2.09 | PANGAN | 80.000.000,00 | 12.894.000,00 | (37.106.000,00) | 53,62 |
| 4.2.09.2-09.3-17.0-00.01 | DINAS PANGAN DAN PERTANIAN | 80.000.000,00 | 12.894.000,00 | (37.106.000,00) | 53,62 |
| 4.2.11 | LINGKUNGAN HIDUP | 1.927.850.000,00 | 1.918.143.000,00 | 293.000,00 | 100,02 |
| 4.2.11.2-11.1-03.0-00.01 | DINAS LINGKUNGAN HIDUP | 1.927.850.000,00 | 1.918.143.000,00 | 293.000,00 | 100,02 |
| 4.2.15 | PERHUBUNGAN | 255.757.000,00 | 148.634.000,00 | (107.123.000,00) | 58,12 |
| 4.2.15.2-15.0-00.0-00.01 | DINAS PERHUBUNGAN | 255.757.000,00 | 148.634.000,00 | (107.123.000,00) | 58,12 |
| 4.2.19 | KEPEMUDAAN DAN OLAHRAGA | 150.000.000,00 | 10.250.000,00 | (139.750.000,00) | 6,83 |
| 4.2.19.2-19.3-26.0-00.01 | DINAS KEPEMUDAAN, OLAHRAGA DAN PARAWISATA | 150.000.000,00 | 10.250.000,00 | (139.750.000,00) | 6,83 |
| 4.3 | URUSAN PEMERINTAHAN PILIHAN | 1.611.958.000,00 | 719.033.000,00 | (894.923.000,00) | 44,55 |
| 4.3.25 | KELAUTAN DAN PERIKANAN | 18.000.000,00 | 8.310.000,00 | (9.690.000,00) | 46,17 |
| 4.3.25.3-25.0-00.0-00.01 | DINAS PERIKANAN | 18.000.000,00 | 8.310.000,00 | (9.690.000,00) | 46,17 |
| 4.3.30 | PERDAGANGAN | 1.595.958.000,00 | 710.725.000,00 | (885.233.000,00) | 44,53 |
| 4.3.30.3-30.3-31.0-00.01 | DINAS PERDAGANGAN DAN PERINDUSTRIAN | 1.595.958.000,00 | 710.725.000,00 | (885.233.000,00) | 44,53 |
| 4.4 | UNSUR PENDUKUNG URUSAN PEMERINTAHAN | 50.000.000,00 | (2.079.008,80) | (71.079.008,80) | 0,00 |
| 4.4.01 | SEKRETARIAT DAERAH | 50.000.000,00 | 9.599.087,75 | (30.400.912,25) | 39,20 |
| 4.4.01.1-01.1-01.2-19.01 | SEKRETARIAT DAERAH | 50.000.000,00 | 9.599.087,75 | (30.400.912,25) | 39,20 |
| 4.4.02 | SEKRETARIAT DPRD | 0,00 | 0,00 | 0,00 | 0,00 |

| Kode | Uraian | Jumlah (Rp) | | Bertambah/Berkurang | |
|-------------------------------|---|--------------------|--------------------|---------------------|--------|
| | | Anggaran | Realisasi | (Rp) | (%) |
| 4.4.02.4-02.0-00.0-00.01 | SEKRETARIAT DPRD | | | | |
| 4.5 | UNSUR PENUNJANG URUSAN PEMERINTAHAN | 0,00 | 0,00 | 0,00 | 0,00 |
| 4.5.02 | KUANGAN | 629.445.006.450,00 | 607.804.658.863,61 | (21.540.347.586,39) | 96,58 |
| 4.5.02.5-02.0-00.0-00.01 | BADAN PENGELOLA KUANGAN, PENDAPATAN DAN ASET DAERAH | 629.445.006.450,00 | 607.804.658.863,61 | (21.540.347.586,39) | 96,58 |
| 5 | BELANJA DAERAH | 705.057.136.514,00 | 666.144.847.628,79 | (38.812.288.885,21) | 94,50 |
| 5.1 | URUSAN PEMERINTAHAN WAJIB YANG BERKAITAN DENGAN PELAYANAN DASAR | 482.885.698.217,00 | 404.128.614.350,06 | (28.357.023.866,94) | 83,50 |
| 5.1.01 | PENDIDIKAN | 138.905.138.172,00 | 135.443.677.032,38 | (3.261.461.139,62) | 97,45 |
| 5.1.01.1-01.2-22.0-00.01 | DINAS PENDIDIKAN | 138.905.138.172,00 | 135.443.677.032,38 | (3.261.461.139,62) | 97,45 |
| 5.1.01.1-01.2-22.0-00.01.1 | BELANJA OPERASI | 128.741.207.571,00 | 125.546.391.515,47 | (3.194.816.055,53) | 97,52 |
| 5.1.01.1-01.2-22.0-00.01.1.01 | Belanja Pegawai | 84.261.066.556,00 | 92.029.454.914,00 | (2.231.611.642,00) | 97,63 |
| 5.1.01.1-01.2-22.0-00.01.1.02 | Belanja Barang dan Jasa | 24.807.541.015,00 | 24.006.571.443,47 | (800.969.571,53) | 96,77 |
| 5.1.01.1-01.2-22.0-00.01.1.05 | Belanja Hibah | 7.059.300.000,00 | 6.897.065.158,00 | (162.234.842,00) | 97,70 |
| 5.1.01.1-01.2-22.0-00.01.1.06 | Belanja Bantuan Sosial | 2.613.300.000,00 | 2.613.300.000,00 | 0,00 | 100,00 |
| 5.1.01.1-01.2-22.0-00.01.2 | BELANJA MODAL | 10.163.930.601,00 | 10.072.285.516,93 | (66.645.084,09) | 99,34 |
| 5.1.01.1-01.2-22.0-00.01.2.01 | Belanja Modal Tanah | 150.460.000,00 | 149.271.948,00 | (1.187.052,00) | 99,21 |
| 5.1.01.1-01.2-22.0-00.01.2.02 | Belanja Modal Peralatan dan Mesin | 2.752.110.570,00 | 2.781.434.688,13 | (20.693.881,87) | 99,25 |
| 5.1.01.1-01.2-22.0-00.01.2.03 | Belanja Modal Gedung dan Bangunan | 3.789.149.000,00 | 3.390.815.010,32 | (8.333.989,68) | 99,78 |
| 5.1.01.1-01.2-22.0-00.01.2.04 | Belanja Modal Jalan, Jembatan, dan Irigasi | 430.000.000,00 | 414.909.570,46 | (5.690.429,54) | 96,48 |
| 5.1.01.1-01.2-22.0-00.01.2.05 | Belanja Modal Aset Tetap Lainnya | 3.042.211.031,00 | 3.011.471.300,00 | (30.739.731,00) | 98,99 |
| 5.1.02 | KESEHATAN | 163.093.808.547,00 | 145.816.075.598,71 | (17.277.732.948,29) | 89,41 |
| 5.1.02.1-02.0-00.0-00.01 | DINAS KESEHATAN | 163.093.808.547,00 | 145.816.075.598,71 | (17.277.732.948,29) | 89,41 |
| 5.1.02.1-02.0-00.0-00.01.1 | BELANJA OPERASI | 144.212.403.955,00 | 129.070.266.100,66 | (15.142.137.854,34) | 89,50 |
| 5.1.02.1-02.0-00.0-00.01.1.01 | Belanja Pegawai | 38.107.727.306,00 | 55.614.424.264,00 | (2.483.303.042,00) | 96,73 |
| 5.1.02.1-02.0-00.0-00.01.1.02 | Belanja Barang dan Jasa | 86.004.676.649,00 | 73.395.841.836,66 | (12.608.834.812,34) | 85,28 |
| 5.1.02.1-02.0-00.0-00.01.1.05 | Belanja Hibah | 100.000.000,00 | 100.000.000,00 | 0,00 | 100,00 |
| 5.1.02.1-02.0-00.0-00.01.2 | BELANJA MODAL | 18.881.404.592,00 | 16.795.809.898,05 | (2.085.594.693,95) | 88,69 |
| 5.1.02.1-02.0-00.0-00.01.2.02 | Belanja Modal Peralatan dan Mesin | 7.778.404.592,00 | 5.816.445.350,00 | (1.931.959.242,00) | 75,16 |
| 5.1.02.1-02.0-00.0-00.01.2.03 | Belanja Modal Gedung dan Bangunan | 11.103.000.000,00 | 10.819.364.548,05 | (203.635.451,95) | 98,17 |
| 5.1.03 | PEKERJAAN UMUM DAN PENATAAN RUANG | 77.139.630.699,00 | 70.712.197.160,83 | (6.407.433.538,17) | 91,69 |
| 5.1.03.1-03.2-11.2-15.01 | DINAS PEKERJAAN UMUM DAN PENATAAN RUANG | 77.139.630.699,00 | 70.712.197.160,83 | (6.407.433.538,17) | 91,69 |
| 5.1.03.1-03.2-11.2-15.01.1 | BELANJA OPERASI | 39.045.588.457,00 | 37.201.051.880,56 | (1.844.536.576,44) | 95,28 |
| 5.1.03.1-03.2-11.2-15.01.1.01 | Belanja Pegawai | 7.327.140.654,00 | 6.885.664.309,00 | (441.476.345,00) | 93,97 |
| 5.1.03.1-03.2-11.2-15.01.1.02 | Belanja Barang dan Jasa | 31.718.447.803,00 | 30.315.387.580,56 | (1.403.060.222,44) | 95,58 |
| 5.1.03.1-03.2-11.2-15.01.2 | BELANJA MODAL | 38.094.042.242,00 | 33.531.145.271,27 | (4.562.896.970,73) | 88,02 |
| 5.1.03.1-03.2-11.2-15.01.2.02 | Belanja Modal Peralatan dan Mesin | 521.000.000,00 | 494.570.000,00 | (26.430.000,00) | 95,67 |
| 5.1.03.1-03.2-11.2-15.01.2.03 | Belanja Modal Gedung dan Bangunan | 6.021.667.249,00 | 3.234.844.095,67 | (2.786.823.153,33) | 53,70 |
| 5.1.03.1-03.2-11.2-15.01.2.04 | Belanja Modal Jalan, Jembatan, dan Irigasi | 31.542.374.993,00 | 29.801.791.175,60 | (1.740.643.817,40) | 94,48 |
| 5.1.04 | PERUMAHAN RAKYAT DAN KAWASAN PERMUKIMAN | 28.086.451.027,00 | 27.410.688.324,27 | (648.762.702,73) | 97,69 |

| Kode | Uraian | Jumlah (Rp) | | Bertambah/Berkurang | |
|-------------------------------|---|-------------------|-------------------|---------------------|--------|
| | | Anggaran | Realisasi | (Rp) | (%) |
| 5.1.04.1-04.1-03.2-10.01 | DINAS PERUMAHAN RAKYAT DAN KAWASAN PERMUKIMAN | 28.086.451.027,00 | 27.437.688.324,27 | (648.762.702,73) | 97,89 |
| 5.1.04.1-04.1-03.2-10.01.1 | BELANJA OPERASI | 20.418.503.027,00 | 19.887.697.162,71 | (530.805.864,29) | 97,40 |
| 5.1.04.1-04.1-03.2-10.01.1.01 | Belanja Pegawai | 4.532.099.451,00 | 4.139.803.419,00 | (392.296.032,00) | 95,76 |
| 5.1.04.1-04.1-03.2-10.01.1.02 | Belanja Barang dan Jasa | 15.886.403.576,00 | 15.547.893.743,71 | (338.509.832,29) | 97,87 |
| 5.1.04.1-04.1-03.2-10.01.2 | BELANJA MODAL | 7.567.950.000,00 | 7.549.991.161,56 | (17.958.838,44) | 98,46 |
| 5.1.04.1-04.1-03.2-10.01.2.02 | Belanja Modal Peralatan dan Mesin | 147.950.000,00 | 159.967.500,00 | (112.050,00) | 97,99 |
| 5.1.04.1-04.1-03.2-10.01.2.03 | Belanja Modal Gedung dan Bangunan | 0,00 | (1.462.942,41) | (1.462.942,41) | 0,00 |
| 5.1.04.1-04.1-03.2-10.01.2.04 | Belanja Modal Jalan, Jembatan, dan Irigasi | 7.420.000.000,00 | 7.387.486.603,97 | (32.513.396,03) | 98,49 |
| 5.1.05 | KETENTRAMAN, KETERTIBAN UMUM SERTA PERLINDUNGAN MASYARAKAT | 20.302.759.884,00 | 19.857.091.286,87 | (445.668.597,13) | 97,80 |
| 5.1.05.1-05.0-00.0-00.01 | BADAN PENANGGULANGAN BENCANA DAERAH | 4.228.415.900,00 | 4.171.630.949,00 | (56.784.951,00) | 96,66 |
| 5.1.05.1-05.0-00.0-00.01.1 | BELANJA OPERASI | 4.228.415.900,00 | 4.171.630.949,00 | (56.784.951,00) | 96,66 |
| 5.1.05.1-05.0-00.0-00.01.1.01 | Belanja Pegawai | 2.426.360.160,00 | 2.411.595.710,00 | (14.764.450,00) | 95,39 |
| 5.1.05.1-05.0-00.0-00.01.1.02 | Belanja Barang dan Jasa | 1.802.055.731,00 | 1.760.035.239,00 | (42.020.492,00) | 97,67 |
| 5.1.05.1-05.0-00.0-00.02 | SATUAN POLIS PAMONG PRAJA | 16.074.343.984,00 | 15.685.460.337,87 | (388.883.646,13) | 97,58 |
| 5.1.05.1-05.0-00.0-00.02.1 | BELANJA OPERASI | 15.029.899.984,00 | 14.691.962.069,86 | (337.937.914,14) | 97,75 |
| 5.1.05.1-05.0-00.0-00.02.1.01 | Belanja Pegawai | 5.380.567.272,00 | 5.198.970.924,00 | (181.596.348,00) | 96,62 |
| 5.1.05.1-05.0-00.0-00.02.1.02 | Belanja Barang dan Jasa | 8.748.992.712,00 | 8.593.011.085,86 | (155.981.626,14) | 98,22 |
| 5.1.05.1-05.0-00.0-00.02.1.05 | Belanja Hibah | 900.000.000,00 | 900.000.000,00 | 0,00 | 100,00 |
| 5.1.05.1-05.0-00.0-00.02.2 | BELANJA MODAL | 1.044.444.000,00 | 993.478.328,01 | (50.965.671,99) | 95,12 |
| 5.1.05.1-05.0-00.0-00.02.2.02 | Belanja Modal Peralatan dan Mesin | 881.444.000,00 | 811.964.377,00 | (69.479.623,00) | 94,39 |
| 5.1.05.1-05.0-00.0-00.02.2.03 | Belanja Modal Gedung dan Bangunan | 163.000.000,00 | 181.513.951,01 | (18.513.951,01) | 99,09 |
| 5.1.06 | SOSIAL | 5.357.849.888,00 | 5.241.884.547,00 | (115.965.341,00) | 97,84 |
| 5.1.06.1-06.0-00.0-00.01 | DINAS SOSIAL | 5.357.849.888,00 | 5.241.884.547,00 | (115.965.341,00) | 97,84 |
| 5.1.06.1-06.0-00.0-00.01.1 | BELANJA OPERASI | 5.296.289.888,00 | 5.183.225.547,00 | (113.064.341,00) | 97,87 |
| 5.1.06.1-06.0-00.0-00.01.1.01 | Belanja Pegawai | 3.190.851.676,00 | 3.144.789.261,00 | (45.062.415,00) | 98,18 |
| 5.1.06.1-06.0-00.0-00.01.1.02 | Belanja Barang dan Jasa | 2.005.398.212,00 | 1.938.436.286,00 | (66.961.926,00) | 95,66 |
| 5.1.06.1-06.0-00.0-00.01.1.05 | Belanja Hibah | 100.000.000,00 | 100.000.000,00 | 0,00 | 100,00 |
| 5.1.06.1-06.0-00.0-00.01.2 | BELANJA MODAL | 51.600.000,00 | 58.659.000,00 | (7.059.000,00) | 95,23 |
| 5.1.06.1-06.0-00.0-00.01.2.02 | Belanja Modal Peralatan dan Mesin | 51.600.000,00 | 58.659.000,00 | (7.059.000,00) | 95,23 |
| 5.2 | URUSAN PEMERINTAHAN WAJIB YANG TIDAK BERKAITAN DENGAN PELAYANAN DASAR | 77.274.113.808,00 | 74.609.745.095,05 | (2.664.368.712,95) | 96,55 |
| 5.2.07 | TENAGA KERJA | 3.748.950.825,00 | 3.583.241.513,00 | (165.709.312,00) | 95,85 |
| 5.2.07.2-07.0-00.0-00.01 | DINAS KETENAGAKERJAAN | 3.748.950.825,00 | 3.583.241.513,00 | (165.709.312,00) | 95,85 |
| 5.2.07.2-07.0-00.0-00.01.1 | BELANJA OPERASI | 3.663.540.825,00 | 3.508.466.513,00 | (155.074.312,00) | 95,77 |
| 5.2.07.2-07.0-00.0-00.01.1.01 | Belanja Pegawai | 2.326.309.768,00 | 2.330.235.477,00 | (3.865.769,00) | 99,25 |
| 5.2.07.2-07.0-00.0-00.01.1.02 | Belanja Barang dan Jasa | 1.437.457.057,00 | 1.298.251.036,00 | (139.206.021,00) | 90,32 |
| 5.2.07.2-07.0-00.0-00.01.1.05 | Belanja Hibah | 100.000.000,00 | 100.000.000,00 | 0,00 | 100,00 |
| 5.2.07.2-07.0-00.0-00.01.2 | BELANJA MODAL | 85.390.000,00 | 84.775.000,00 | (615.000,00) | 98,28 |
| 5.2.07.2-07.0-00.0-00.01.2.02 | Belanja Modal Peralatan dan Mesin | 87.390.000,00 | 86.775.000,00 | (615.000,00) | 98,00 |

| Kode | Uraian | Jumlah (Rp) | | Bertambah/Berkurang | |
|-------------------------------|--|-------------------|-------------------|---------------------|--------|
| | | Anggaran | Realisasi | (Rp) | (%) |
| 5.2.07.2-07.0-00.0-00.01.2.05 | Belanja Modal Asat Tetap Lainnya | 18.000.000,00 | 18.000.000,00 | 0,00 | 100,00 |
| 5.2.08 | PEMBERDAYAAN PEREMPUAN DAN PERLINDUNGAN ANAK | 4.895.594.295,00 | 4.536.782.415,00 | (358.811.880,00) | 92,65 |
| 5.2.08.2-08.2-13.0-00.01 | DINAS PEMBERDAYAAN PEREMPUAN PERLINDUNGAN ANAK DAN PEMBERDAYAAN MASYARAKAT KELURAHAN | 4.895.594.295,00 | 4.536.782.415,00 | (358.811.880,00) | 92,65 |
| 5.2.08.2-08.2-13.0-00.01.1 | BELANJA OPERASI | 4.849.304.295,00 | 4.491.282.415,00 | (358.021.880,00) | 92,62 |
| 5.2.08.2-08.2-13.0-00.01.1.01 | Belanja Pegawai | 1.750.488.387,00 | 1.716.335.730,00 | (34.152.657,00) | 95,86 |
| 5.2.08.2-08.2-13.0-00.01.1.02 | Belanja Barang dan Jasa | 2.523.215.908,00 | 2.289.705.685,00 | (233.509.223,00) | 90,75 |
| 5.2.08.2-08.2-13.0-00.01.1.05 | Belanja Hibah | 480.000.000,00 | 430.000.000,00 | (50.000.000,00) | 89,58 |
| 5.2.08.2-08.2-13.0-00.01.1.06 | Belanja Bantuan Sosial | 55.600.000,00 | 55.240.000,00 | (360.000,00) | 99,35 |
| 5.2.08.2-08.2-13.0-00.01.2 | BELANJA MODAL | 47.200.000,00 | 45.500.000,00 | (1.700.000,00) | 96,40 |
| 5.2.08.2-08.2-13.0-00.01.2.02 | Belanja Modal Peralatan dan Mesin | 41.200.000,00 | 39.500.000,00 | (1.700.000,00) | 95,87 |
| 5.2.08.2-08.2-13.0-00.01.2.03 | Belanja Modal Gedung dan Bangunan | 6.000.000,00 | 6.000.000,00 | 0,00 | 100,00 |
| 5.2.09 | PANGAN | 5.646.944.423,00 | 5.617.333.033,84 | (29.611.389,16) | 99,48 |
| 5.2.09.2-09.3-27.0-00.01 | DINAS PANGAN DAN PERTANIAN | 5.646.944.423,00 | 5.617.333.033,84 | (29.611.389,16) | 99,48 |
| 5.2.09.2-09.3-27.0-00.01.1 | BELANJA OPERASI | 5.461.080.423,00 | 5.406.428.033,84 | (54.652.389,16) | 99,55 |
| 5.2.09.2-09.3-27.0-00.01.1.01 | Belanja Pegawai | 4.078.027.524,00 | 4.063.235.217,00 | (14.792.307,00) | 99,61 |
| 5.2.09.2-09.3-27.0-00.01.1.02 | Belanja Barang dan Jasa | 907.052.899,00 | 889.882.031,09 | (17.170.867,91) | 99,22 |
| 5.2.09.2-09.3-27.0-00.01.1.05 | Belanja Hibah | 475.000.000,00 | 473.210.785,75 | (1.789.214,25) | 99,62 |
| 5.2.09.2-09.3-27.0-00.01.2 | BELANJA MODAL | 185.864.000,00 | 180.905.000,00 | (4.959.000,00) | 97,33 |
| 5.2.09.2-09.3-27.0-00.01.2.02 | Belanja Modal Peralatan dan Mesin | 135.864.000,00 | 131.144.000,00 | (4.720.000,00) | 96,53 |
| 5.2.09.2-09.3-27.0-00.01.2.04 | Belanja Modal Jalan, Jaringan, dan Irigasi | 50.000.000,00 | 49.761.000,00 | (239.000,00) | 99,52 |
| 5.2.11 | LINGKUNGAN HIDUP | 16.155.458.686,00 | 15.592.474.473,75 | (562.984.212,25) | 96,52 |
| 5.2.11.2-11.1-03.0-00.01 | DINAS LINGKUNGAN HIDUP | 16.155.458.686,00 | 15.592.474.473,75 | (562.984.212,25) | 96,52 |
| 5.2.11.2-11.1-03.0-00.01.1 | BELANJA OPERASI | 15.467.308.686,00 | 14.910.659.885,81 | (556.648.800,19) | 96,40 |
| 5.2.11.2-11.1-03.0-00.01.1.01 | Belanja Pegawai | 3.422.959.403,00 | 3.369.671.675,00 | (53.287.728,00) | 98,44 |
| 5.2.11.2-11.1-03.0-00.01.1.02 | Belanja Barang dan Jasa | 12.044.349.283,00 | 11.540.988.210,81 | (503.361.072,19) | 95,82 |
| 5.2.11.2-11.1-03.0-00.01.2 | BELANJA MODAL | 688.150.000,00 | 681.814.587,94 | (6.335.412,06) | 99,08 |
| 5.2.11.2-11.1-03.0-00.01.2.02 | Belanja Modal Peralatan dan Mesin | 640.150.000,00 | 634.304.558,38 | (5.845.441,62) | 99,09 |
| 5.2.11.2-11.1-03.0-00.01.2.04 | Belanja Modal Jalan, Jaringan, dan Irigasi | 48.000.000,00 | 47.510.029,56 | (489.970,44) | 99,08 |
| 5.2.12 | ADMINISTRASI KEPENDUDUKAN DAN PENCATATAN SIPIL | 6.308.582.762,00 | 6.197.518.569,54 | (111.064.192,46) | 98,24 |
| 5.2.12.2-12.0-00.0-00.01 | DINAS KEPENDUDUKAN DAN PENCATATAN SIPIL | 6.308.582.762,00 | 6.197.518.569,54 | (111.064.192,46) | 98,24 |
| 5.2.12.2-12.0-00.0-00.01.1 | BELANJA OPERASI | 5.386.682.762,00 | 5.304.396.121,00 | (82.286.641,00) | 98,47 |
| 5.2.12.2-12.0-00.0-00.01.1.01 | Belanja Pegawai | 2.616.068.739,00 | 2.610.311.723,00 | (5.757.016,00) | 99,78 |
| 5.2.12.2-12.0-00.0-00.01.1.02 | Belanja Barang dan Jasa | 2.770.614.023,00 | 2.694.084.398,00 | (76.529.625,00) | 97,24 |
| 5.2.12.2-12.0-00.0-00.01.2 | BELANJA MODAL | 921.900.000,00 | 893.122.448,54 | (28.777.551,46) | 96,88 |
| 5.2.12.2-12.0-00.0-00.01.2.02 | Belanja Modal Peralatan dan Mesin | 396.000.000,00 | 389.250.000,00 | (6.750.000,00) | 98,03 |
| 5.2.12.2-12.0-00.0-00.01.2.03 | Belanja Modal Gedung dan Bangunan | 525.900.000,00 | 503.872.448,54 | (22.027.551,46) | 96,75 |
| 5.2.14 | PENGENDALIAN PENDUDUK DAN KELUARGA BERENCANA | 7.841.175.028,00 | 7.753.000.506,00 | (88.174.522,00) | 98,50 |

| Kode | Uraian | Jumlah (Rp) | | Bertambah/Berkurang | |
|-------------------------------|--|------------------|------------------|---------------------|--------|
| | | Anggaran | Realisasi | (Rp) | (%) |
| 5.2.14.2-14.0-00.0-00.01 | DINAS PENGENDALIAN PENDUDUK DAN KELUARGA BERENCANA | 7.841.175.028,00 | 7.253.000.506,00 | (588.174.522,00) | 92,50 |
| 5.2.14.2-14.0-00.0-00.01.1 | BELANJA OPERASI | 7.667.022.628,00 | 7.879.786.706,00 | (587.235.922,00) | 92,34 |
| 5.2.14.2-14.0-00.0-00.01.1.01 | Belanja Pegawai | 2.887.046.906,00 | 2.720.021.260,00 | (167.023.646,00) | 94,21 |
| 5.2.14.2-14.0-00.0-00.01.1.02 | Belanja Barang dan Jasa | 4.779.975.722,00 | 4.359.763.446,00 | (420.212.276,00) | 91,21 |
| 5.2.14.2-14.0-00.0-00.01.2 | BELANJA MODAL | 174.152.400,00 | 173.213.800,00 | (938.600,00) | 99,46 |
| 5.2.14.2-14.0-00.0-00.01.2.02 | Belanja Modal Peralatan dan Mesin | 149.352.400,00 | 148.302.400,00 | (950.000,00) | 99,56 |
| 5.2.14.2-14.0-00.0-00.01.2.03 | Belanja Modal Gedung dan Bangunan | 25.000.000,00 | 24.721.400,00 | (278.600,00) | 98,85 |
| 5.2.15 | PERHUBUNGAN | 5.948.431.470,00 | 5.854.899.779,00 | (85.531.691,00) | 98,58 |
| 5.2.15.2-15.0-00.0-00.01 | DINAS PERHUBUNGAN | 5.948.431.470,00 | 5.854.899.779,00 | (85.531.691,00) | 98,58 |
| 5.2.15.2-15.0-00.0-00.01.1 | BELANJA OPERASI | 5.390.385.110,00 | 5.714.809.779,00 | (75.585.351,00) | 98,69 |
| 5.2.15.2-15.0-00.0-00.01.1.01 | Belanja Pegawai | 3.511.300.530,00 | 3.469.267.655,00 | (51.832.875,00) | 98,52 |
| 5.2.15.2-15.0-00.0-00.01.1.02 | Belanja Barang dan Jasa | 2.279.294.600,00 | 2.255.542.124,00 | (23.752.476,00) | 98,96 |
| 5.2.15.2-15.0-00.0-00.01.2 | BELANJA MODAL | 150.046.340,00 | 140.090.000,00 | (9.946.340,00) | 93,37 |
| 5.2.15.2-15.0-00.0-00.01.2.02 | Belanja Modal Peralatan dan Mesin | 150.046.340,00 | 140.090.000,00 | (9.946.340,00) | 93,37 |
| 5.2.16 | KOMUNIKASI & INFORMATIKA | 5.318.413.845,00 | 5.291.399.013,00 | (109.214.832,00) | 97,94 |
| 5.2.16.2-16.2-20.2-21.01 | DINAS KOMUNIKASI DAN INFORMATIKA | 5.318.413.845,00 | 5.291.399.013,00 | (109.214.832,00) | 97,94 |
| 5.2.16.2-16.2-20.2-21.01.1 | BELANJA OPERASI | 5.198.713.845,00 | 5.137.543.013,00 | (83.172.832,00) | 98,40 |
| 5.2.16.2-16.2-20.2-21.01.1.01 | Belanja Pegawai | 1.763.121.776,00 | 1.741.285.301,00 | (21.836.475,00) | 98,76 |
| 5.2.16.2-16.2-20.2-21.01.1.02 | Belanja Barang dan Jasa | 3.277.592.069,00 | 3.216.255.712,00 | (61.336.357,00) | 98,13 |
| 5.2.16.2-16.2-20.2-21.01.1.05 | Belanja Hibah | 150.000.000,00 | 150.000.000,00 | 0,00 | 100,00 |
| 5.2.16.2-16.2-20.2-21.01.2 | BELANJA MODAL | 119.700.000,00 | 93.658.000,00 | (26.042.000,00) | 78,24 |
| 5.2.16.2-16.2-20.2-21.01.2.02 | Belanja Modal Peralatan dan Mesin | 119.700.000,00 | 93.658.000,00 | (26.042.000,00) | 78,24 |
| 5.2.17 | KOPERASI, USAHA KECI, DAN MEMENGAH | 4.540.274.784,00 | 4.289.488.014,00 | (250.786.770,00) | 94,48 |
| 5.2.17.2-17.0-00.0-00.01 | DINAS KOPERASI DAN UKM | 4.540.274.784,00 | 4.289.488.014,00 | (250.786.770,00) | 94,48 |
| 5.2.17.2-17.0-00.0-00.01.1 | BELANJA OPERASI | 4.444.774.784,00 | 4.185.710.014,00 | (249.064.770,00) | 94,40 |
| 5.2.17.2-17.0-00.0-00.01.1.01 | Belanja Pegawai | 2.088.924.184,00 | 2.008.155.545,00 | (80.768.639,00) | 97,09 |
| 5.2.17.2-17.0-00.0-00.01.1.02 | Belanja Barang dan Jasa | 2.355.850.600,00 | 2.187.554.469,00 | (188.296.131,00) | 92,01 |
| 5.2.17.2-17.0-00.0-00.01.2 | BELANJA MODAL | 95.500.000,00 | 93.778.000,00 | (1.722.000,00) | 98,20 |
| 5.2.17.2-17.0-00.0-00.01.2.02 | Belanja Modal Peralatan dan Mesin | 65.500.000,00 | 64.090.000,00 | (1.470.000,00) | 97,76 |
| 5.2.17.2-17.0-00.0-00.01.2.05 | Belanja Modal Aset Tetap Lainnya | 30.000.000,00 | 29.748.000,00 | (252.000,00) | 99,16 |
| 5.2.18 | PENANAMAN MODAL | 4.613.342.279,00 | 4.371.630.765,00 | (239.711.514,00) | 94,80 |
| 5.2.18.2-18.0-00.0-00.01 | DINAS PENANAMAN MODAL DAN PERIZINAN TERPADU SATU PINTU | 4.613.342.279,00 | 4.371.630.765,00 | (239.711.514,00) | 94,80 |
| 5.2.18.2-18.0-00.0-00.01.1 | BELANJA OPERASI | 4.471.595.279,00 | 4.297.132.765,00 | (174.812.514,00) | 96,09 |
| 5.2.18.2-18.0-00.0-00.01.1.01 | Belanja Pegawai | 2.861.897.655,00 | 2.848.993.040,00 | (12.904.615,00) | 99,55 |
| 5.2.18.2-18.0-00.0-00.01.1.02 | Belanja Barang dan Jasa | 1.610.047.624,00 | 1.448.139.725,00 | (161.907.899,00) | 89,94 |
| 5.2.18.2-18.0-00.0-00.01.2 | BELANJA MODAL | 139.397.000,00 | 144.998.000,00 | (54.899.000,00) | 53,44 |
| 5.2.18.2-18.0-00.0-00.01.2.02 | Belanja Modal Peralatan dan Mesin | 89.397.000,00 | 94.998.000,00 | (54.399.000,00) | 27,96 |
| 5.2.18.2-18.0-00.0-00.01.2.03 | Belanja Modal Gedung dan Bangunan | 50.000.000,00 | 49.500.000,00 | (500.000,00) | 99,00 |

| Kode | Uraian | Jumlah (Rp) | | Bertambah/Berkurang | |
|-------------------------------|---|-------------------|-------------------|---------------------|--------|
| | | Anggaran | Realisasi | (Rp) | (%) |
| 5.2.19 | KEPEMUDAAN DAN OLAHRAGA | 7.774.099.559,00 | 7.664.768.104,00 | (109.331.255,00) | 98,59 |
| 5.2.19.2-19.3-26.0-00.01 | DINAS KEPEMUDAAN, OLAHRAGA DAN PARAWISATA | 7.774.099.559,00 | 7.664.768.104,00 | (109.331.255,00) | 98,59 |
| 5.2.19.2-19.3-26.0-00.01.1 | BELANJA OPERASI | 7.279.045.559,00 | 7.182.527.104,00 | (96.518.455,00) | 98,67 |
| 5.2.19.2-19.3-26.0-00.01.1.01 | Belanja Pegawai | 3.251.074.519,00 | 3.129.860.533,00 | (221.213.986,00) | 96,35 |
| 5.2.19.2-19.3-26.0-00.01.1.02 | Belanja Barang dan Jasa | 2.427.971.040,00 | 2.152.666.571,00 | (275.304.469,00) | 96,90 |
| 5.2.19.2-19.3-26.0-00.01.1.05 | Belanja Hibah | 1.600.000.000,00 | 1.800.000.000,00 | 200.000.000,00 | 100,00 |
| 5.2.19.2-19.3-26.0-00.01.2 | BELANJA MODAL | 495.054.000,00 | 482.241.000,00 | (12.812.800,00) | 97,41 |
| 5.2.19.2-19.3-26.0-00.01.2.02 | Belanja Modal Peralatan dan Mesin | 305.054.000,00 | 294.899.200,00 | (10.160.800,00) | 98,50 |
| 5.2.19.2-19.3-26.0-00.01.2.03 | Belanja Modal Gedung dan Bangunan | 190.000.000,00 | 187.548.000,00 | (2.452.000,00) | 98,71 |
| 5.2.23 | PERPUSTAKAAN | 4.499.935.650,00 | 4.437.408.798,92 | (62.526.941,08) | 98,61 |
| 5.2.23.2-23.2-24.0-00.01 | DINAS PERPUSTAKAAN DAN KEARSIPAN | 4.499.935.650,00 | 4.437.408.798,92 | (62.526.941,08) | 98,61 |
| 5.2.23.2-23.2-24.0-00.01.1 | BELANJA OPERASI | 3.940.095.650,00 | 3.885.644.798,92 | (54.450.941,08) | 98,64 |
| 5.2.23.2-23.2-24.0-00.01.1.01 | Belanja Pegawai | 1.010.058.455,00 | 2.587.996.806,00 | (1.577.938.351,00) | 98,27 |
| 5.2.23.2-23.2-24.0-00.01.1.03 | Belanja Barang dan Jasa | 930.037.195,00 | 698.647.902,92 | (231.389.292,08) | 96,62 |
| 5.2.23.2-23.2-24.0-00.01.2 | BELANJA MODAL | 559.840.000,00 | 550.764.000,00 | (9.076.000,00) | 98,38 |
| 5.2.23.2-23.2-24.0-00.01.2.02 | Belanja Modal Peralatan dan Mesin | 55.240.000,00 | 55.520.000,00 | 280.000,00 | 100,72 |
| 5.2.23.2-23.2-24.0-00.01.2.03 | Belanja Modal Gedung dan Bangunan | 75.000.000,00 | 74.046.000,00 | (954.000,00) | 98,73 |
| 5.2.23.2-23.2-24.0-00.01.2.05 | Belanja Modal Aset Tetap Lainnya | 391.600.000,00 | 391.198.000,00 | (402.000,00) | 99,90 |
| 5.3 | URUSAN PEMERINTAHAN PILIHAN | 10.327.645.632,00 | 9.850.588.444,00 | (477.057.188,00) | 95,48 |
| 5.3.25 | KELAUTAN DAN PERIKANAN | 3.984.646.530,00 | 3.889.027.213,00 | (95.619.319,00) | 96,60 |
| 5.3.25.3-25.0-00.0-00.01 | DINAS PERIKANAN | 3.984.646.530,00 | 3.889.027.213,00 | (95.619.319,00) | 96,60 |
| 5.3.25.3-25.0-00.0-00.01.1 | BELANJA OPERASI | 3.939.646.530,00 | 3.894.027.213,00 | (45.619.319,00) | 96,56 |
| 5.3.25.3-25.0-00.0-00.01.1.01 | Belanja Pegawai | 3.081.502.271,00 | 3.042.017.513,00 | (39.484.758,00) | 96,72 |
| 5.3.25.3-25.0-00.0-00.01.1.02 | Belanja Barang dan Jasa | 858.144.259,00 | 752.009.698,00 | (106.134.561,00) | 88,80 |
| 5.3.25.3-25.0-00.0-00.01.2 | BELANJA MODAL | 45.000.000,00 | 45.000.000,00 | 0,00 | 100,00 |
| 5.3.25.3-25.0-00.0-00.01.2.02 | Belanja Modal Peralatan dan Mesin | 45.000.000,00 | 45.000.000,00 | 0,00 | 100,00 |
| 5.3.30 | PERDAGANGAN | 6.342.999.102,00 | 6.011.561.233,00 | (331.437.869,00) | 94,77 |
| 5.3.30.3-30.3-31.0-00.01 | DINAS PERDAGANGAN DAN PERINDUSTRIAN | 6.342.999.102,00 | 6.011.561.233,00 | (331.437.869,00) | 94,77 |
| 5.3.30.3-30.3-31.0-00.01.1 | BELANJA OPERASI | 6.095.089.102,00 | 5.798.961.333,00 | (296.127.769,00) | 94,65 |
| 5.3.30.3-30.3-31.0-00.01.1.01 | Belanja Pegawai | 3.024.143.052,00 | 3.083.873.585,00 | 59.730.533,00 | 99,33 |
| 5.3.30.3-30.3-31.0-00.01.1.02 | Belanja Barang dan Jasa | 3.070.956.050,00 | 2.715.088.748,00 | (355.867.302,00) | 90,04 |
| 5.3.30.3-30.3-31.0-00.01.2 | BELANJA MODAL | 247.900.000,00 | 212.599.900,00 | (35.300.100,00) | 97,86 |
| 5.3.30.3-30.3-31.0-00.01.2.02 | Belanja Modal Peralatan dan Mesin | 247.900.000,00 | 212.599.900,00 | (35.300.100,00) | 97,86 |
| 5.4 | UNSUR PENDUKUNG URUSAN PEMERINTAHAN | 82.937.365.889,00 | 79.740.652.563,20 | (3.196.713.325,80) | 96,15 |
| 5.4.01 | SEKRETARIAT DAERAH | 43.305.228.901,00 | 40.939.897.226,75 | (2.365.331.674,25) | 94,54 |
| 5.4.01.4-01.1-01.2-19.01 | SEKRETARIAT DAERAH | 43.305.228.901,00 | 40.939.897.226,75 | (2.365.331.674,25) | 94,54 |
| 5.4.01.4-01.1-01.2-19.01.1 | BELANJA OPERASI | 38.814.240.901,00 | 37.113.764.539,00 | (1.700.476.362,00) | 95,62 |
| 5.4.01.4-01.1-01.2-19.01.1.01 | Belanja Pegawai | 11.149.588.975,00 | 10.961.859.245,00 | (187.729.730,00) | 98,61 |

| Kode | Uraian | Jumlah (Rp) | | Bertambah/Berkurang | |
|-------------------------------|--|-------------------|-------------------|---------------------|-------|
| | | Anggaran | Realisasi | (Rp) | (%) |
| 5.4.01.4-01.1-01.2-19.01.1.02 | Belanja Barang dan Jasa | 23.734.651.926,00 | 22.159.935.294,00 | (1.374.716.632,00) | 94,21 |
| 5.4.01.4-01.1-01.2-19.01.1.05 | Belanja Hibah | 1.525.000.000,00 | 1.355.000.000,00 | (170.000.000,00) | 88,85 |
| 5.4.01.4-01.1-01.2-19.01.1.06 | Belanja Bantuan Sosial | 2.405.000.000,00 | 2.403.950.000,00 | (1.050.000,00) | 99,94 |
| 5.4.01.4-01.1-01.2-19.01.2 | BELANJA MODAL | 4.490.988.000,00 | 3.826.152.687,75 | (664.835.312,25) | 85,20 |
| 5.4.01.4-01.1-01.2-19.01.2.02 | Belanja Modal Peralatan dan Mesin | 3.030.988.000,00 | 2.742.285.950,00 | (288.702.050,00) | 90,47 |
| 5.4.01.4-01.1-01.2-19.01.2.03 | Belanja Modal Gedung dan Bangunan | 1.460.000.000,00 | 1.083.866.737,75 | (376.133.262,25) | 74,24 |
| 5.4.02 | SEKRETARIAT DPRD | 39.632.136.988,00 | 38.800.755.336,45 | (831.381.651,55) | 97,90 |
| 5.4.02.4-02.0-00.0-00.01 | SEKRETARIAT DPRD | 39.632.136.988,00 | 38.800.755.336,45 | (831.381.651,55) | 97,90 |
| 5.4.02.4-02.0-00.0-00.01.1 | BELANJA OPERASI | 39.378.844.988,00 | 38.563.855.336,45 | (814.989.651,55) | 97,93 |
| 5.4.02.4-02.0-00.0-00.01.1.01 | Belanja Pegawai | 12.860.344.124,00 | 12.569.063.826,00 | (291.280.298,00) | 97,74 |
| 5.4.02.4-02.0-00.0-00.01.1.02 | Belanja Barang dan Jasa | 26.518.500.864,00 | 25.994.791.510,45 | (523.709.353,55) | 98,03 |
| 5.4.02.4-02.0-00.0-00.01.2 | BELANJA MODAL | 253.292.000,00 | 236.900.000,00 | (16.392.000,00) | 93,53 |
| 5.4.02.4-02.0-00.0-00.01.2.02 | Belanja Modal Peralatan dan Mesin | 253.292.000,00 | 236.900.000,00 | (16.392.000,00) | 93,53 |
| 5.5 | UNSUR PENUNJANG URUSAN PEMERINTAHAN | 40.318.937.694,00 | 37.314.325.564,48 | (2.994.612.129,52) | 92,57 |
| 5.5.01 | PERENCANAAN | 6.351.154.202,00 | 6.181.552.544,48 | (219.601.657,52) | 96,54 |
| 5.5.01.5-01.5-05.0-00.01 | BADAN PERENCANAAN PEMBANGUNAN DAERAH | 6.351.154.202,00 | 6.181.552.544,48 | (219.601.657,52) | 96,54 |
| 5.5.01.5-01.5-05.0-00.01.1 | BELANJA OPERASI | 6.125.754.202,00 | 5.900.440.974,93 | (205.313.227,07) | 96,65 |
| 5.5.01.5-01.5-05.0-00.01.1.01 | Belanja Pegawai | 3.382.394.388,00 | 3.309.019.319,00 | (83.375.079,00) | 99,01 |
| 5.5.01.5-01.5-05.0-00.01.1.02 | Belanja Barang dan Jasa | 2.743.359.804,00 | 2.571.421.655,93 | (171.938.148,07) | 93,73 |
| 5.5.01.5-01.5-05.0-00.01.2 | BELANJA MODAL | 225.400.000,00 | 211.111.569,55 | (14.288.430,45) | 93,66 |
| 5.5.01.5-01.5-05.0-00.01.2.02 | Belanja Modal Peralatan dan Mesin | 142.400.000,00 | 128.584.500,00 | (13.815.500,00) | 90,30 |
| 5.5.01.5-01.5-05.0-00.01.2.03 | Belanja Modal Gedung dan Bangunan | 75.000.000,00 | 74.845.169,55 | (154.830,45) | 99,79 |
| 5.5.01.5-01.5-05.0-00.01.2.05 | Belanja Modal Aset Tetap Lainnya | 8.000.000,00 | 7.681.900,00 | (318.100,00) | 96,02 |
| 5.5.02 | KEUANGAN | 38.790.450.314,00 | 26.216.424.238,00 | (12.574.026.076,00) | 67,85 |
| 5.5.02.5-02.0-00.0-00.01 | BADAN PENGELOLA KEUANGAN, PENDAPATAN DAN ASET DAERAH | 38.790.450.314,00 | 26.216.424.238,00 | (12.574.026.076,00) | 67,85 |
| 5.5.02.5-02.0-00.0-00.01.1 | BELANJA OPERASI | 26.900.019.314,00 | 25.064.995.798,00 | (1.835.023.516,00) | 93,18 |
| 5.5.02.5-02.0-00.0-00.01.1.01 | Belanja Pegawai | 18.532.517.924,00 | 17.008.924.336,00 | (1.523.593.588,00) | 91,74 |
| 5.5.02.5-02.0-00.0-00.01.1.02 | Belanja Barang dan Jasa | 8.367.701.390,00 | 7.512.761.034,00 | (854.938.356,00) | 89,78 |
| 5.5.02.5-02.0-00.0-00.01.1.05 | Belanja Hibah | 0,00 | (375.751.632,00) | (375.751.632,00) | 0,00 |
| 5.5.02.5-02.0-00.0-00.01.2 | BELANJA MODAL | 1.190.431.000,00 | 1.151.488.500,00 | (38.942.500,00) | 96,73 |
| 5.5.02.5-02.0-00.0-00.01.2.02 | Belanja Modal Peralatan dan Mesin | 1.090.481.000,00 | 1.052.088.500,00 | (38.392.500,00) | 96,48 |
| 5.5.02.5-02.0-00.0-00.01.2.05 | Belanja Modal Aset Lainnya | 99.950.000,00 | 99.400.000,00 | (550.000,00) | 99,45 |
| 5.5.02.5-02.0-00.0-00.01.3 | BELANJA TIDAK TERDUGA | 700.000.000,00 | 0,00 | (700.000.000,00) | 0,00 |
| 5.5.02.5-02.0-00.0-00.01.3.01 | Belanja Tidak Terduga | 700.000.000,00 | 0,00 | (700.000.000,00) | 0,00 |
| 5.5.03 | KEPEGAWAIAN | 5.177.333.178,00 | 4.976.348.782,00 | (200.984.396,00) | 96,12 |
| 5.5.03.5-03.0-00.0-00.01 | BADAN KEPEGAWAIAN DAERAH | 5.177.333.178,00 | 4.976.348.782,00 | (200.984.396,00) | 96,12 |
| 5.5.03.5-03.0-00.0-00.01.1 | BELANJA OPERASI | 4.877.433.178,00 | 4.690.713.782,00 | (186.719.396,00) | 96,17 |
| 5.5.03.5-03.0-00.0-00.01.1.01 | Belanja Pegawai | 3.068.721.142,00 | 3.008.774.739,00 | (65.946.403,00) | 97,85 |

| Kode | Uraian | Jumlah (Rp) | | Berambah/Berkurang | |
|-------------------------------|--------------------------------------|-------------------|-------------------|--------------------|--------|
| | | Anggaran | Realisasi | (Rp) | (%) |
| 5.5.03.5-03.0-00.0-00.01.1.02 | Belanja Barang dan Jasa | 1.807.712.036,00 | 1.886.939.063,00 | (20.772.971,00) | 99,32 |
| 5.5.03.5-03.0-00.0-00.01.2 | BELANJA MODAL | 299.900.000,00 | 385.635.000,00 | (14.265.000,00) | 95,24 |
| 5.5.03.5-03.0-00.0-00.01.2.02 | Belanja Modal Peralatan dan Mesin | 299.900.000,00 | 385.635.000,00 | (14.265.000,00) | 95,24 |
| 5.6 | UNSUR PENGAWASAN URUSAN PEMERINTAHAN | 7.555.409.878,00 | 7.423.944.570,00 | (131.465.308,00) | 98,26 |
| 5.6.01 | INSPEKTORAT | 7.555.409.878,00 | 7.423.944.570,00 | (131.465.308,00) | 98,26 |
| 5.6.01.6-01.0-00.0-00.01 | INSPEKTORAT | 7.555.409.878,00 | 7.423.944.570,00 | (131.465.308,00) | 98,26 |
| 5.6.01.6-01.0-00.0-00.01.1 | BELANJA OPERASI | 7.545.029.878,00 | 7.413.744.570,00 | (131.265.308,00) | 98,26 |
| 5.6.01.6-01.0-00.0-00.01.1.01 | Belanja Pegawai | 5.244.087.576,00 | 5.204.834.978,00 | (39.252.598,00) | 99,23 |
| 5.6.01.6-01.0-00.0-00.01.1.02 | Belanja Barang dan Jasa | 2.300.922.302,00 | 2.208.909.592,00 | (32.912.710,00) | 96,00 |
| 5.6.01.6-01.0-00.0-00.01.2 | BELANJA MODAL | 10.400.000,00 | 10.200.000,00 | (200.000,00) | 98,08 |
| 5.6.01.6-01.0-00.0-00.01.2.02 | Belanja Modal Peralatan dan Mesin | 10.400.000,00 | 10.200.000,00 | (200.000,00) | 98,08 |
| 5.7 | UNSUR KEWILAYAHAN | 37.394.165.399,00 | 36.485.569.286,00 | (908.596.113,00) | 97,52 |
| 5.7.01 | KECAMATAN | 37.394.165.399,00 | 36.485.569.286,00 | (908.596.113,00) | 97,52 |
| 5.7.01.7-01.0-00.0-00.01 | KECAMATAN DATUK BANDAR | 6.640.722.549,00 | 6.481.058.872,00 | (209.663.677,00) | 96,84 |
| 5.7.01.7-01.0-00.0-00.01.1 | BELANJA OPERASI | 6.452.322.549,00 | 6.244.128.872,00 | (208.193.677,00) | 96,77 |
| 5.7.01.7-01.0-00.0-00.01.1.01 | Belanja Pegawai | 5.103.296.457,00 | 5.019.950.502,00 | (83.345.955,00) | 98,37 |
| 5.7.01.7-01.0-00.0-00.01.1.02 | Belanja Barang dan Jasa | 1.349.026.092,00 | 1.224.178.370,00 | (124.847.722,00) | 90,75 |
| 5.7.01.7-01.0-00.0-00.01.2 | BELANJA MODAL | 188.400.000,00 | 186.930.000,00 | (1.470.000,00) | 99,22 |
| 5.7.01.7-01.0-00.0-00.01.2.02 | Belanja Modal Peralatan dan Mesin | 188.400.000,00 | 186.930.000,00 | (1.470.000,00) | 99,22 |
| 5.7.01.7-01.0-00.0-00.02 | KECAMATAN TANJUNGBALAI SELATAN | 6.230.079.591,00 | 5.988.449.509,00 | (231.630.082,00) | 96,28 |
| 5.7.01.7-01.0-00.0-00.02.1 | BELANJA OPERASI | 6.190.229.591,00 | 5.961.658.509,00 | (228.571.082,00) | 96,31 |
| 5.7.01.7-01.0-00.0-00.02.1.01 | Belanja Pegawai | 4.475.426.259,00 | 4.486.135.931,00 | (69.490.338,00) | 96,57 |
| 5.7.01.7-01.0-00.0-00.02.1.02 | Belanja Barang dan Jasa | 1.314.408.332,00 | 1.315.322.588,00 | (159.080.744,00) | 87,90 |
| 5.7.01.7-01.0-00.0-00.02.2 | BELANJA MODAL | 99.850.000,00 | 16.791.000,00 | (3.059.000,00) | 92,32 |
| 5.7.01.7-01.0-00.0-00.02.2.02 | Belanja Modal Peralatan dan Mesin | 99.850.000,00 | 16.791.000,00 | (3.059.000,00) | 92,32 |
| 5.7.01.7-01.0-00.0-00.03 | KECAMATAN TANJUNGBALAI UTARA | 5.931.984.266,00 | 5.842.844.775,00 | (89.139.491,00) | 98,50 |
| 5.7.01.7-01.0-00.0-00.03.1 | BELANJA OPERASI | 5.826.664.266,00 | 5.717.344.775,00 | (89.319.491,00) | 98,47 |
| 5.7.01.7-01.0-00.0-00.03.1.01 | Belanja Pegawai | 4.522.369.537,00 | 4.486.221.813,00 | (56.147.724,00) | 98,76 |
| 5.7.01.7-01.0-00.0-00.03.1.02 | Belanja Barang dan Jasa | 1.304.294.729,00 | 1.271.322.962,00 | (32.971.767,00) | 97,47 |
| 5.7.01.7-01.0-00.0-00.03.2 | BELANJA MODAL | 105.320.000,00 | 105.300.000,00 | (20.000,00) | 99,98 |
| 5.7.01.7-01.0-00.0-00.03.2.02 | Belanja Modal Peralatan dan Mesin | 5.320.000,00 | 5.300.000,00 | (20.000,00) | 99,62 |
| 5.7.01.7-01.0-00.0-00.03.2.03 | Belanja Modal Gedung dan Bangunan | 100.000.000,00 | 100.000.000,00 | 0,00 | 100,00 |
| 5.7.01.7-01.0-00.0-00.04 | KECAMATAN SEI TUALANG RASO | 6.216.810.904,00 | 6.052.244.623,00 | (124.566.281,00) | 98,00 |
| 5.7.01.7-01.0-00.0-00.04.1 | BELANJA OPERASI | 6.096.919.904,00 | 5.971.344.623,00 | (124.566.281,00) | 97,96 |
| 5.7.01.7-01.0-00.0-00.04.1.01 | Belanja Pegawai | 4.820.204.221,00 | 4.736.054.485,00 | (84.149.736,00) | 98,25 |
| 5.7.01.7-01.0-00.0-00.04.1.02 | Belanja Barang dan Jasa | 1.275.706.683,00 | 1.235.280.138,00 | (40.426.545,00) | 96,83 |
| 5.7.01.7-01.0-00.0-00.04.2 | BELANJA MODAL | 120.900.000,00 | 120.900.000,00 | 0,00 | 100,00 |
| 5.7.01.7-01.0-00.0-00.04.2.02 | Belanja Modal Peralatan dan Mesin | 120.900.000,00 | 120.900.000,00 | 0,00 | 100,00 |

| Kode | Uraian | Jumlah (Rp) | | Bertambah/Berkurang | |
|-------------------------------|--|-------------------|-------------------|---------------------|--------|
| | | Anggaran | Realisasi | (Rp) | (%) |
| 5.7.01.7-01.0-00.0-00.05 | KECAMATAN TELUK MBLUNG | 6.032.354.527,00 | 5.916.764.526,00 | (115.590.001,00) | 98,08 |
| 5.7.01.7-01.0-00.0-00.05.1 | BELANJA OPERASI | 5.797.354.527,00 | 5.689.959.526,00 | (107.395.001,00) | 98,15 |
| 5.7.01.7-01.0-00.0-00.05.1.01 | Belanja Pegawai | 4.475.163.345,00 | 4.190.666.591,00 | (84.496.654,00) | 98,11 |
| 5.7.01.7-01.0-00.0-00.05.1.02 | Belanja Barang dan Jasa | 1.322.191.182,00 | 1.199.292.935,00 | (32.898.247,00) | 98,27 |
| 5.7.01.7-01.0-00.0-00.05.2 | BELANJA MODAL | 235.000.000,00 | 226.805.000,00 | (8.195.000,00) | 96,51 |
| 5.7.01.7-01.0-00.0-00.05.2.02 | Belanja Modal Peralatan dan Mesin | 235.000.000,00 | 226.805.000,00 | (8.195.000,00) | 96,51 |
| 5.7.01.7-01.0-00.0-00.06 | KECAMATAN DATUK BANDAR TIMUR | 6.342.213.562,00 | 6.284.206.981,00 | (158.006.581,00) | 97,51 |
| 5.7.01.7-01.0-00.0-00.06.1 | BELANJA OPERASI | 6.172.113.562,00 | 6.120.574.981,00 | (151.538.581,00) | 97,54 |
| 5.7.01.7-01.0-00.0-00.06.1.01 | Belanja Pegawai | 4.406.773.064,00 | 4.323.451.621,00 | (83.321.263,00) | 98,11 |
| 5.7.01.7-01.0-00.0-00.06.1.02 | Belanja Barang dan Jasa | 1.765.340.478,00 | 1.497.128.160,00 | (88.212.318,00) | 96,14 |
| 5.7.01.7-01.0-00.0-00.06.2 | BELANJA MODAL | 170.100.000,00 | 163.632.000,00 | (6.468.000,00) | 96,20 |
| 5.7.01.7-01.0-00.0-00.06.2.02 | Belanja Modal Peralatan dan Mesin | 170.100.000,00 | 163.632.000,00 | (6.468.000,00) | 96,20 |
| 5.8 | UNSUR PEMERINTAHAN UMUM | 16.363.860.199,00 | 16.091.407.954,00 | (272.452.243,00) | 98,34 |
| 5.8.01 | KESATUAN BANGSA DAN POLITIK | 16.363.860.199,00 | 16.091.407.954,00 | (272.452.243,00) | 98,34 |
| 5.8.01.8-01.0-00.0-00.01 | BADAN KESATUAN BANGSA DAN POLITIK | 16.363.860.199,00 | 16.091.407.954,00 | (272.452.243,00) | 98,34 |
| 5.8.01.8-01.0-00.0-00.01.1 | BELANJA OPERASI | 16.019.810.199,00 | 15.318.925.954,00 | (269.884.243,00) | 94,32 |
| 5.8.01.8-01.0-00.0-00.01.1.01 | Belanja Pegawai | 2.762.823.787,00 | 2.738.132.354,00 | (24.691.433,00) | 99,11 |
| 5.8.01.8-01.0-00.0-00.01.1.02 | Belanja Barang dan Jasa | 2.492.413.734,00 | 2.297.518.904,00 | (194.892.830,00) | 92,18 |
| 5.8.01.8-01.0-00.0-00.01.1.05 | Belanja Hibah | 10.704.574.658,00 | 10.654.574.658,00 | (50.000.000,00) | 99,53 |
| 5.8.01.8-01.0-00.0-00.01.1.06 | Belanja Bantuan Sosial | 60.000.000,00 | 59.700.000,00 | (300.000,00) | 99,50 |
| 5.8.01.8-01.0-00.0-00.01.2 | BELANJA MODAL | 344.050.000,00 | 341.482.000,00 | (2.568.000,00) | 99,25 |
| 5.8.01.8-01.0-00.0-00.01.2.02 | Belanja Modal Peralatan dan Mesin | 284.050.000,00 | 281.482.000,00 | (2.568.000,00) | 99,10 |
| 5.8.01.8-01.0-00.0-00.01.2.05 | Belanja Modal Aset Tetap Lainnya | 60.000.000,00 | 60.000.000,00 | 0,00 | 100,00 |
| 6 | PEMBIAYAAN DAERAH | 0,00 | 0,00 | 0,00 | 0,00 |
| 6.5 | UNSUR PENUNJANG URUSAN PEMERINTAHAN | 34.294.103.922,00 | 32.978.416.588,86 | (1.315.687.333,14) | 96,16 |
| 6.5.02 | KEUANGAN | 34.294.103.922,00 | 32.978.416.588,86 | (1.315.687.333,14) | 96,16 |
| 6.5.02.5-02.0-00.0-00.01 | BADAN PENGELOLA KEUANGAN, PENDAPATAN DAN ASET DAERAH | 34.294.103.922,00 | 32.978.416.588,86 | (1.315.687.333,14) | 96,16 |
| 6.5.02.5-02.0-00.0-00.01.1 | PENGUMAHAN PEMBIAYAAN | 34.294.103.922,00 | 32.978.416.588,86 | (1.315.687.333,14) | 96,16 |
| 6.5.02.5-02.0-00.0-00.01.1.01 | Sisa Lebih Perhitungan Anggaran Tahun Sebelumnya | 33.094.103.922,00 | 32.978.416.588,86 | (115.687.333,14) | 99,66 |
| 6.5.02.5-02.0-00.0-00.01.1.05 | Penerimaan Kembali Pembelian Pinjaman Daerah | 1.200.000.000,00 | 0,00 | (1.200.000.000,00) | 0,00 |

LAMPIRAN I.2

**RINGKASAN APBD YANG DIKLASIFIKASI MENURUT
KELOMPOK DAN JENIS PENDAPATAN BELANJA, DAN
PEMBIAYAAN**



PEMERINTAH KOTA TANJUNGBALAI
RINGKASAN APBD YANG DIKLARIFIKASI MENURUT KELOMPOK DAN JENIS PENDAPATAN, BELANJA, DAN PEMBIAYAAN

Untuk Tahun yang berakhir sampai dengan 31 Desember 2023 dan 2022

| KODE REKENING | URAIAN | ANGGARAN | REALISASI 2023 | (%) | REALISASI 2022 |
|---------------|--|----------------------------|----------------------------|--------------|----------------------------|
| 4 | PENDAPATAN | 570.731.671.450,00 | 547.825.976.821,75 | 96,58 | 599.515.440.812,47 |
| 04:01 | PENDAPATAN ASLI DAERAH | 98.643.693.850,00 | 82.710.432.403,75 | 83,85 | 61.141.949.693,47 |
| 04:01:01 | Pendapatan Pajak Daerah | 21.300.000.000,00 | 20.429.489.154,00 | 96,91 | 17.459.517.091,88 |
| 04:01:02 | Pendapatan Retribusi Daerah | 4.586.905.000,00 | 3.456.451.002,07 | 73,75 | 24.731.881.979,44 |
| 04:01:03 | Pendapatan Hasil Pengelolaan Kekayaan Daerah Yang Dipisahkan | 8.257.028.850,00 | 7.145.502.591,00 | 86,54 | 7.939.293.547,00 |
| 04:01:04 | Lain-lain Pendapatan Asli Daerah yang Sah | 64.400.000.000,00 | 51.678.699.848,68 | 80,25 | 11.011.256.475,16 |
| 04:02 | PENDAPATAN TRANSFER | 572.087.977.600,00 | 565.115.444.418,01 | 98,78 | 538.373.491.718,00 |
| 04:02:01 | TRANSFER PEMERINTAH PUSAT-DANA PERIMBANGAN | 529.820.523.000,00 | 525.847.989.818,01 | 99,25 | 502.484.161.677,00 |
| 4.2.01.01 | Dana Bagi Hasil | 11.607.026.000,00 | 14.756.554.000,00 | 127,13 | 24.408.015.572,00 |
| 4.2.01.02 | Dana Alokasi Umum | 418.215.735.000,00 | 418.073.556.000,00 | 99,97 | 401.590.613.000,00 |
| 4.2.01.03 | Dana Alokasi Khusus | 99.997.762.000,00 | 93.017.980.818,01 | 93,02 | 76.485.333.006,00 |
| 04:02:02 | TRANSFER PEMERINTAH PUSAT-LAINNYA | 0,00 | 0,00 | 0,00 | 2.014.604.000,00 |
| 4.2.02.01 | Dana Insentif Daerah (DID) | 0,00 | 0,00 | 0,00 | 2.014.604.000,00 |
| 04:02:03 | TRANSFER PEMERINTAH PROVINSI | 42.267.454.600,00 | 39.267.454.600,00 | 92,90 | 33.874.726.142,00 |
| 4.2.03.01 | Pendapatan Bagi Hasil Pajak | 39.267.454.600,00 | 39.267.454.600,00 | 100,00 | 26.025.466.942,00 |
| 4.2.03.02 | Pendapatan Bagi Hasil Lainnya | 3.000.000.000,00 | 0,00 | 0,00 | 4.849.289.500,00 |
| 5 | BELANJA | 705.025.775.372,00 | 666.244.847.828,79 | 94,50 | 616.763.976.389,52 |
| 05:01 | BELANJA OPERASI | 616.830.786.197,00 | 586.583.180.959,21 | 95,10 | 547.656.209.194,92 |
| 05:01:01 | Belanja Pegawai | 299.859.826.940,00 | 292.117.243.851,00 | 97,42 | 291.577.733.440,00 |
| 05:01:02 | Belanja Barang | 288.646.184.689,00 | 266.950.658.098,46 | 92,48 | 226.300.428.474,32 |
| 05:01:05 | Belanja Hibah | 23.193.874.686,00 | 22.383.099.006,75 | 96,50 | 15.794.289.308,38 |
| 05:01:06 | Belanja Bantuan Sosial | 5.133.900.000,00 | 5.132.190.000,00 | 99,97 | 13.963.757.972,22 |
| 05:02 | BELANJA MODAL | 87.494.989.175,00 | 79.661.656.869,58 | 91,05 | 87.588.759.166,50 |
| 05:02:01 | Belanja Tanah | 150.460.000,00 | 149.272.946,00 | 99,21 | 0,00 |
| 05:02:02 | Belanja Peralatan dan Mesin | 20.619.576.902,00 | 18.014.821.823,41 | 87,37 | 25.376.756.806,00 |
| 05:02:03 | Belanja Bangunan dan Gedung | 23.534.816.249,00 | 20.199.404.418,46 | 85,83 | 13.150.130.065,66 |
| 05:02:04 | Belanja Jalan, Irigasi dan Jaringan | 39.540.374.993,00 | 37.880.708.379,99 | 95,30 | 26.038.266.901,06 |
| 05:02:05 | Belanja Aset Tetap Lainnya | 3.549.811.031,00 | 3.518.098.200,00 | 99,11 | 3.023.806.393,84 |
| 05:02:06 | Belanja Aset Lainnya | 99.350.000,00 | 99.400.000,00 | 99,45 | 0,00 |
| 05:03 | BELANJA TAK TERDUGA | 700.000.000,00 | 0,00 | 0,00 | 1.519.008.008,00 |
| 05:03:01 | Belanja Tak Terduga | 700.000.000,00 | 0,00 | 0,00 | 1.519.008.008,00 |
| | SURPLUS / DEFISIT | (34.294.103.922,00) | (18.416.971.007,03) | 0,00 | (17.245.536.667,05) |
| 7 | PENERIMAAN PEMBIAYAAN | 34.294.103.922,00 | 32.978.416.588,86 | 96,16 | 50.342.639.478,91 |
| 07:01.01 | Penggunaan Sisa Lebih Perhitungan Anggaran (SiLPA) | 33.094.103.922,00 | 32.978.416.588,86 | 99,85 | 50.342.639.478,91 |
| 07:01.05 | Penerimaan Kembali Pemberian Pinjaman Daerah | 1.200.000.000,00 | 0,00 | 0,00 | 0,00 |
| | PEMBIAYAAN NETTO | 34.294.103.922,00 | 32.978.416.588,86 | 96,16 | 50.342.639.478,91 |
| | SISA LEBIH / KURANG PEMBIAYAAN TAHUN BERKENAAN | 0,00 | 14.569.445.581,83 | 0,00 | 33.094.103.921,86 |

LAMPIRAN I.3

**RINCIAN APBD MENURUT URUSAN PEMERINTAHAN
DAERAH, ORGANISASI, PROGRAM, KEGIATAN,
SUBKEGIATAN, KELOMPOK, DAN JENIS PENDAPATAN,
BELANJA, DAN PEMBIAYAAN**



PEMERINTAH KOTA TANJUNGBALAI
RINCIAN APBD MENURUT URUSAN PEMERINTAH DAERAH, ORGANISASI, PROGRAM,
KEGIATAN, SUB KEGIATAN, KELOMPOK, DAN JENIS PENDAPATAN, BELANJA DAN PEMBIAYAAN
 Tahun Anggaran 2023

| Kode | Uraian | Jumlah (Rp) | | Bertambah/Berkurang | | Dasar Hukum | Keterangan |
|-------------------|--|--------------------|--------------------|---------------------|--------|-------------|------------|
| | | Anggaran | Realisasi | (Rp) | (%) | | |
| 00.0.00.00.4 | PENDAPATAN DAERAH | 670.731.671.450,00 | 647.825.876.821,76 | (22.905.794.628,24) | 96,58 | | |
| 00.0.00.00.4.1 | PENDAPATAN ASLI DAERAH (PAD) | 98.643.693.850,00 | 82.710.432.403,75 | (15.933.261.446,25) | 83,85 | | |
| 00.0.00.00.4.1.01 | Pajak Daerah | 21.300.000.000,00 | 20.429.489.164,00 | (870.510.836,00) | 95,91 | | |
| 00.0.00.00.4.1.02 | Retribusi Daerah | 4.686.665.000,00 | 3.456.451.002,07 | (1.230.213.997,93) | 73,75 | | |
| 00.0.00.00.4.1.03 | Hasil Pengelolaan Kekayaan Daerah yang Dipisahkan | 8.257.028.850,00 | 7.145.592.591,00 | (1.111.436.259,00) | 86,54 | | |
| 00.0.00.00.4.1.04 | Lain-lain PAD yang Sah | 64.400.000.000,00 | 51.678.899.646,68 | (12.721.100.353,32) | 80,25 | | |
| 00.0.00.00.4.2 | PENDAPATAN TRANSFER | 572.087.977.600,00 | 565.115.444.418,01 | (6.972.533.181,99) | 98,78 | | |
| 00.0.00.00.4.2.01 | Pendapatan Transfer Pemerintah Pusat | 529.820.523.000,00 | 525.847.989.818,01 | (3.972.533.181,99) | 99,25 | | |
| 00.0.00.00.4.2.02 | Pendapatan Transfer Antar Daerah | 42.267.454.600,00 | 39.267.454.600,00 | (3.000.000.000,00) | 92,90 | | |
| 00.0.00.00.5 | BELANJA DAERAH | 705.057.136.514,00 | 666.244.847.828,79 | (38.812.288.685,21) | 94,50 | | |
| 0 | Non Program | 0,00 | 9.777.199.893,93 | 9.777.199.893,93 | 0,00 | | |
| 00.0.00 | Non Kegiatan | 0,00 | 9.777.199.893,93 | 9.777.199.893,93 | 0,00 | | |
| 00.0.00.00 | Non Sub Kegiatan | 0,00 | 9.777.199.893,93 | 9.777.199.893,93 | 0,00 | | |
| 00.0.00.00.5.1 | BELANJA OPERASI | 0,00 | 9.881.829.019,54 | 9.881.829.019,54 | 0,00 | | |
| 00.0.00.00.5.1.01 | Belanja Pegawai | 0,00 | 100.232.449,00 | 100.232.449,00 | 0,00 | | |
| 00.0.00.00.5.1.02 | Belanja Barang dan Jasa | 0,00 | 10.158.348.202,54 | 10.158.348.202,54 | 0,00 | | |
| 00.0.00.00.5.1.05 | Belanja Hibah | 0,00 | (376.751.632,00) | (376.751.632,00) | 0,00 | | |
| 00.0.00.00.5.2 | BELANJA MODAL | 0,00 | (104.629.125,61) | (104.629.125,61) | 0,00 | | |
| 00.0.00.00.5.2.02 | Belanja Modal Peralatan dan Mesin | 0,00 | 387.262.500,00 | 387.262.500,00 | 0,00 | | |
| 00.0.00.00.5.2.03 | Belanja Modal Gedung dan Bangunan | 0,00 | (35.229.635,13) | (35.229.635,13) | 0,00 | | |
| 00.0.00.00.5.2.04 | Belanja Modal Jalan, Jembatan, dan Irigasi | 0,00 | (475.116.990,48) | (475.116.990,48) | 0,00 | | |
| 00.0.00.00.5.2.05 | Belanja Modal Aset Tetap Lainnya | 0,00 | 18.455.000,00 | 18.455.000,00 | 0,00 | | |
| 1 | PROGRAM PENUNJANG URUSAN PEMERINTAHAN DAERAH KABUPATEN/KOTA | 452.799.695.263,00 | 436.234.622.491,42 | (16.565.072.771,58) | 96,34 | | |
| 01.2.01 | Perencanaan, Penganggaran, dan Evaluasi Kinerja Perangkat Daerah | 748.090.800,00 | 470.130.433,00 | (277.960.367,00) | 62,84 | | |
| 01.2.01.01 | Penyusunan Dokumen Perencanaan Perangkat Daerah | 432.539.300,00 | 167.773.420,00 | (264.765.880,00) | 38,79 | | |
| 01.2.01.01.5.1 | BELANJA OPERASI | 432.539.300,00 | 167.773.420,00 | (264.765.880,00) | 38,79 | | |
| 01.2.01.01.5.1.01 | Belanja Pegawai | 16.320.000,00 | 16.320.000,00 | 0,00 | 100,00 | | |
| 01.2.01.01.5.1.02 | Belanja Barang dan Jasa | 416.219.300,00 | 151.453.420,00 | (264.765.880,00) | 36,39 | | |
| 01.2.01.02 | Koordinasi dan Penyusunan Dokumen RKA-SKPD | 7.287.500,00 | 6.521.000,00 | (766.500,00) | 89,48 | | |
| 01.2.01.02.5.1 | BELANJA OPERASI | 7.287.500,00 | 6.521.000,00 | (766.500,00) | 89,48 | | |
| 01.2.01.02.5.1.02 | Belanja Barang dan Jasa | 7.287.500,00 | 6.521.000,00 | (766.500,00) | 89,48 | | |
| 01.2.01.03 | Koordinasi dan Penyusunan Dokumen Perubahan RKA-SKPD | 7.310.700,00 | 6.533.310,00 | (777.390,00) | 89,37 | | |
| 01.2.01.03.5.1 | BELANJA OPERASI | 7.310.700,00 | 6.533.310,00 | (777.390,00) | 89,37 | | |
| 01.2.01.03.5.1.02 | Belanja Barang dan Jasa | 7.310.700,00 | 6.533.310,00 | (777.390,00) | 89,37 | | |
| 01.2.01.04 | Koordinasi dan Penyusunan DPA-SKPD | 13.248.000,00 | 12.420.900,00 | (827.100,00) | 93,76 | | |

| Kode | Uraian | Jumlah (Rp) | | Bertambah/Berkurang | | Dasar Hukum | Keterangan |
|-------------------|---|--------------------|--------------------|---------------------|--------|-------------|------------|
| | | Anggaran | Realisasi | (Rp) | (%) | | |
| 01.2.01.04.5.1 | BELANJA OPERASI | 13.248.000,00 | 12.420.900,00 | (827.100,00) | 93,76 | | |
| 01.2.01.04.5.1.02 | Belanja Barang dan Jasa | 13.248.000,00 | 12.420.900,00 | (827.100,00) | 93,76 | | |
| 01.2.01.05 | Koordinasi dan Penyusunan Perubahan DPA- SKPD | 5.758.000,00 | 4.993.846,00 | (764.154,00) | 86,73 | | |
| 01.2.01.05.5.1 | BELANJA OPERASI | 5.758.000,00 | 4.993.846,00 | (764.154,00) | 86,73 | | |
| 01.2.01.05.5.1.02 | Belanja Barang dan Jasa | 5.758.000,00 | 4.993.846,00 | (764.154,00) | 86,73 | | |
| 01.2.01.06 | Koordinasi dan Penyusunan Laporan Capaian Kinerja dan Ikhtisar Realisasi Kinerja SKPD | 109.303.000,00 | 104.381.557,00 | (4.921.443,00) | 95,50 | | |
| 01.2.01.06.5.1 | BELANJA OPERASI | 109.303.000,00 | 104.381.557,00 | (4.921.443,00) | 95,50 | | |
| 01.2.01.06.5.1.02 | Belanja Barang dan Jasa | 109.303.000,00 | 104.381.557,00 | (4.921.443,00) | 95,50 | | |
| 01.2.01.07 | Evaluasi Kinerja Perangkat Daerah | 172.644.300,00 | 167.506.400,00 | (5.137.900,00) | 97,02 | | |
| 01.2.01.07.5.1 | BELANJA OPERASI | 172.644.300,00 | 167.506.400,00 | (5.137.900,00) | 97,02 | | |
| 01.2.01.07.5.1.01 | Belanja Pegawai | 3.300.000,00 | 3.300.000,00 | 0,00 | 100,00 | | |
| 01.2.01.07.5.1.02 | Belanja Barang dan Jasa | 169.344.300,00 | 164.206.400,00 | (5.137.900,00) | 96,97 | | |
| 01.2.02 | Administrasi Keuangan Perangkat Daerah | 284.993.278.260,00 | 279.539.815.351,00 | (5.453.462.909,00) | 98,09 | | |
| 01.2.02.01 | Penyediaan Gaji dan Tunjangan ASN | 284.814.589.260,00 | 279.367.120.576,00 | (5.447.468.684,00) | 98,09 | | |
| 01.2.02.01.5.1 | BELANJA OPERASI | 284.814.589.260,00 | 279.367.120.576,00 | (5.447.468.684,00) | 98,09 | | |
| 01.2.02.01.5.1.01 | Belanja Pegawai | 284.814.589.260,00 | 279.367.120.576,00 | (5.447.468.684,00) | 98,09 | | |
| 01.2.02.02 | Penyediaan Administrasi Pelaksanaan Tugas ASN | 5.000.000,00 | 4.659.500,00 | (340.500,00) | 93,19 | | |
| 01.2.02.02.5.1 | BELANJA OPERASI | 5.000.000,00 | 4.659.500,00 | (340.500,00) | 93,19 | | |
| 01.2.02.02.5.1.02 | Belanja Barang dan Jasa | 5.000.000,00 | 4.659.500,00 | (340.500,00) | 93,19 | | |
| 01.2.02.05 | Koordinasi dan Penyusunan Laporan Keuangan Akhir Tahun SKPD | 168.689.000,00 | 163.036.275,00 | (5.653.725,00) | 96,65 | | |
| 01.2.02.05.5.1 | BELANJA OPERASI | 168.689.000,00 | 163.036.275,00 | (5.653.725,00) | 96,65 | | |
| 01.2.02.05.5.1.02 | Belanja Barang dan Jasa | 168.689.000,00 | 163.036.275,00 | (5.653.725,00) | 96,65 | | |
| 01.2.02.07 | Koordinasi dan Penyusunan Laporan Keuangan Bulanan/ Triwulanan/ Semesteran SKPD | 5.000.000,00 | 5.000.000,00 | 0,00 | 100,00 | | |
| 01.2.02.07.5.1 | BELANJA OPERASI | 5.000.000,00 | 5.000.000,00 | 0,00 | 100,00 | | |
| 01.2.02.07.5.1.02 | Belanja Barang dan Jasa | 5.000.000,00 | 5.000.000,00 | 0,00 | 100,00 | | |
| 01.2.03 | Administrasi Barang Milik Daerah pada Perangkat Daerah | 54.090.000,00 | 50.332.775,00 | (3.757.225,00) | 93,05 | | |
| 01.2.03.05 | Rekonsiliasi dan Penyusunan Laporan Barang Milik Daerah pada SKPD | 42.240.000,00 | 38.640.000,00 | (3.600.000,00) | 91,48 | | |
| 01.2.03.05.5.1 | BELANJA OPERASI | 42.240.000,00 | 38.640.000,00 | (3.600.000,00) | 91,48 | | |
| 01.2.03.05.5.1.02 | Belanja Barang dan Jasa | 42.240.000,00 | 38.640.000,00 | (3.600.000,00) | 91,48 | | |
| 01.2.03.06 | Pematausahaan Barang Milik Daerah pada SKPD | 11.850.000,00 | 11.692.775,00 | (157.225,00) | 98,67 | | |
| 01.2.03.06.5.1 | BELANJA OPERASI | 11.850.000,00 | 11.692.775,00 | (157.225,00) | 98,67 | | |
| 01.2.03.06.5.1.02 | Belanja Barang dan Jasa | 11.850.000,00 | 11.692.775,00 | (157.225,00) | 98,67 | | |
| 01.2.04 | Administrasi Pendapatan Daerah Kewenangan Perangkat Daerah | 77.727.000,00 | 46.516.800,00 | (31.210.200,00) | 59,85 | | |
| 01.2.04.03 | Penyuluhan dan Penyebarluasan Kesijakan Retribusi Daerah | 72.727.000,00 | 41.710.300,00 | (31.016.700,00) | 57,35 | | |
| 01.2.04.03.5.1 | BELANJA OPERASI | 70.927.000,00 | 39.950.300,00 | (30.976.700,00) | 56,33 | | |
| 01.2.04.03.5.1.02 | Belanja Barang dan Jasa | 70.927.000,00 | 39.950.300,00 | (30.976.700,00) | 56,33 | | |
| 01.2.04.03.5.2 | BELANJA MODAL | 1.800.000,00 | 1.760.000,00 | (40.000,00) | 97,78 | | |
| 01.2.04.03.5.2.02 | Belanja Modal Peralatan dan Mesin | 1.800.000,00 | 1.760.000,00 | (40.000,00) | 97,78 | | |
| 01.2.04.07 | Pelaporan Pengelolaan Retribusi Daerah | 5.000.000,00 | 4.806.500,00 | (193.500,00) | 96,13 | | |
| 01.2.04.07.5.1 | BELANJA OPERASI | 5.000.000,00 | 4.806.500,00 | (193.500,00) | 96,13 | | |
| 01.2.04.07.5.1.02 | Belanja Barang dan Jasa | 5.000.000,00 | 4.806.500,00 | (193.500,00) | 96,13 | | |
| 01.2.05 | Administrasi Kepegawaian Perangkat Daerah | 1.412.480.839,00 | 1.278.551.722,00 | (133.929.117,00) | 90,52 | | |
| 01.2.05.01 | Peningkatan Serata dan Prasarana Disiplin Pegawai | 17.500.000,00 | 17.500.000,00 | 0,00 | 100,00 | | |
| 01.2.05.01.5.1 | BELANJA OPERASI | 17.500.000,00 | 17.500.000,00 | 0,00 | 100,00 | | |
| 01.2.05.01.5.1.02 | Belanja Barang dan Jasa | 17.500.000,00 | 17.500.000,00 | 0,00 | 100,00 | | |

| Kode | Uraian | Jumlah (Rp) | | Bertambah/Berkurang | | Dasar Hukum | Keterangan |
|-------------------|--|-------------------|-------------------|---------------------|--------|-------------|------------|
| | | Anggaran | Realisasi | (Rp) | (%) | | |
| 01.2.05.01 | Pengadaan Pakaian Dinas beserta Atribut Kelengkapannya | 744.630.000,00 | 715.335.000,00 | (29.295.000,00) | 96,07 | | |
| 01.2.05.02.5.1 | BELANJA OPERASI | 744.630.000,00 | 715.335.000,00 | (29.295.000,00) | 96,07 | | |
| 01.2.05.02.5.1.01 | Belanja Pegawai | 3.500.000,00 | 3.500.000,00 | 0,00 | 100,00 | | |
| 01.2.05.02.5.1.02 | Belanja Barang dan Jasa | 741.130.000,00 | 711.835.000,00 | (29.295.000,00) | 96,05 | | |
| 01.2.05.03 | Pendataan dan Pengolahan Administrasi Kepegawalan | 3.069.300,00 | 2.816.000,00 | (253.300,00) | 91,75 | | |
| 01.2.05.03.5.1 | BELANJA OPERASI | 3.069.300,00 | 2.816.000,00 | (253.300,00) | 91,75 | | |
| 01.2.05.03.5.1.02 | Belanja Barang dan Jasa | 3.069.300,00 | 2.816.000,00 | (253.300,00) | 91,75 | | |
| 01.2.05.05 | Monitoring, Evaluasi, dan Penilaian Kinerja Pegawai | 150.000.000,00 | 141.181.347,00 | (8.818.653,00) | 94,12 | | |
| 01.2.05.05.5.1 | BELANJA OPERASI | 150.000.000,00 | 141.181.347,00 | (8.818.653,00) | 94,12 | | |
| 01.2.05.05.5.1.02 | Belanja Barang dan Jasa | 150.000.000,00 | 141.181.347,00 | (8.818.653,00) | 94,12 | | |
| 01.2.05.09 | Pendidikan dan Pelatihan Pegawai Berdasarkan Tugas dan Fungsi | 90.907.000,00 | 87.488.417,00 | (3.418.583,00) | 96,24 | | |
| 01.2.05.09.5.1 | BELANJA OPERASI | 90.907.000,00 | 87.488.417,00 | (3.418.583,00) | 96,24 | | |
| 01.2.05.09.5.1.02 | Belanja Barang dan Jasa | 90.907.000,00 | 87.488.417,00 | (3.418.583,00) | 96,24 | | |
| 01.2.05.11 | Bimbingan Teknis Implementasi Peraturan Perundang-Undangan | 406.384.539,00 | 314.230.958,00 | (92.153.581,00) | 77,32 | | |
| 01.2.05.11.5.1 | BELANJA OPERASI | 406.384.539,00 | 314.230.958,00 | (92.153.581,00) | 77,32 | | |
| 01.2.05.11.5.1.02 | Belanja Barang dan Jasa | 406.384.539,00 | 314.230.958,00 | (92.153.581,00) | 77,32 | | |
| 01.2.06 | Administrasi Umum Perangkat Daerah | 25.861.952.147,00 | 23.208.499.065,00 | (2.653.453.082,00) | 89,74 | | |
| 01.2.06.01 | Penyediaan Komponen Instalasi Listrik/Penerangan Bangunan Kantor | 373.107.870,00 | 364.887.142,00 | (8.220.728,00) | 97,80 | | |
| 01.2.06.01.5.1 | BELANJA OPERASI | 373.107.870,00 | 364.887.142,00 | (8.220.728,00) | 97,80 | | |
| 01.2.06.01.5.1.02 | Belanja Barang dan Jasa | 373.107.870,00 | 364.887.142,00 | (8.220.728,00) | 97,80 | | |
| 01.2.06.02 | Penyediaan Peralatan dan Perlengkapan Kantor | 4.772.104.309,00 | 3.705.807.738,00 | (1.066.296.571,00) | 77,66 | | |
| 01.2.06.02.5.1 | BELANJA OPERASI | 3.162.583.309,00 | 2.909.078.138,00 | (253.505.171,00) | 91,98 | | |
| 01.2.06.02.5.1.01 | Belanja Pegawai | 47.960.000,00 | 36.940.000,00 | (11.020.000,00) | 77,02 | | |
| 01.2.06.02.5.1.02 | Belanja Barang dan Jasa | 3.114.623.309,00 | 2.872.138.138,00 | (242.485.171,00) | 92,21 | | |
| 01.2.06.02.5.2 | BELANJA MODAL | 1.609.521.000,00 | 796.729.600,00 | (812.791.400,00) | 49,50 | | |
| 01.2.06.02.5.2.02 | Belanja Modal Peralatan dan Mesin | 1.601.521.000,00 | 789.047.700,00 | (812.473.300,00) | 49,27 | | |
| 01.2.06.02.5.2.05 | Belanja Modal Aset Tetap Lainnya | 8.000.000,00 | 7.681.900,00 | (318.100,00) | 96,02 | | |
| 01.2.06.03 | Penyediaan Peralatan Rumah Tangga | 707.785.630,00 | 443.626.810,00 | (264.158.820,00) | 62,68 | | |
| 01.2.06.03.5.1 | BELANJA OPERASI | 623.192.830,00 | 383.333.810,00 | (239.859.020,00) | 61,51 | | |
| 01.2.06.03.5.1.02 | Belanja Barang dan Jasa | 623.192.830,00 | 383.333.810,00 | (239.859.020,00) | 61,51 | | |
| 01.2.06.03.5.2 | BELANJA MODAL | 84.592.800,00 | 60.293.000,00 | (24.299.800,00) | 71,27 | | |
| 01.2.06.03.5.2.01 | Belanja Modal Peralatan dan Mesin | 84.592.800,00 | 60.293.000,00 | (24.299.800,00) | 71,27 | | |
| 01.2.06.04 | Penyediaan Bahan Logistik Kantor | 2.000.253.901,00 | 1.298.418.100,00 | (701.835.801,00) | 64,91 | | |
| 01.2.06.04.5.1 | BELANJA OPERASI | 1.982.103.901,00 | 1.280.268.100,00 | (701.835.801,00) | 64,59 | | |
| 01.2.06.04.5.1.01 | Belanja Pegawai | 4.460.000,00 | 3.780.000,00 | (680.000,00) | 84,75 | | |
| 01.2.06.04.5.1.02 | Belanja Barang dan Jasa | 1.977.643.901,00 | 1.276.488.100,00 | (701.155.801,00) | 64,55 | | |
| 01.2.06.04.5.2 | BELANJA MODAL | 18.150.000,00 | 18.150.000,00 | 0,00 | 100,00 | | |
| 01.2.06.04.5.2.02 | Belanja Modal Peralatan dan Mesin | 18.150.000,00 | 18.150.000,00 | 0,00 | 100,00 | | |
| 01.2.06.05 | Penyediaan Barang Cetak dan Penggandaan | 1.438.380.600,00 | 1.096.272.435,00 | (342.108.165,00) | 76,35 | | |
| 01.2.06.05.5.1 | BELANJA OPERASI | 1.438.380.600,00 | 1.096.272.435,00 | (342.108.165,00) | 76,35 | | |
| 01.2.06.05.5.1.01 | Belanja Pegawai | 1.890.000,00 | 1.890.000,00 | 0,00 | 100,00 | | |
| 01.2.06.05.5.1.02 | Belanja Barang dan Jasa | 1.436.490.600,00 | 1.096.382.435,00 | (340.108.165,00) | 76,32 | | |
| 01.2.06.06 | Penyediaan Bahan Bacaan dan Peraturan Perundang-undangan | 461.040.000,00 | 415.497.000,00 | (45.543.000,00) | 90,12 | | |
| 01.2.06.06.5.1 | BELANJA OPERASI | 461.040.000,00 | 415.497.000,00 | (45.543.000,00) | 90,12 | | |
| 01.2.06.06.5.1.02 | Belanja Barang dan Jasa | 461.040.000,00 | 415.497.000,00 | (45.543.000,00) | 90,12 | | |

| Kode | Uraian | Jumlah (Rp) | | Bertambah/Berkurang | | Dasar Hukum | Keterangan |
|-------------------|--|-------------------|-------------------|---------------------|--------|-------------|------------|
| | | Anggaran | Realisasi | (Rp) | (%) | | |
| 01.2.06.08 | Facilitas Kunjungan Tamu | 2.589.982.000,00 | 2.575.145.768,00 | (14.836.232,00) | 99,43 | | |
| 01.2.06.08.5.1 | BELANJA OPERASI | 2.589.982.000,00 | 2.575.145.768,00 | (14.836.232,00) | 99,43 | | |
| 01.2.06.08.5.1.02 | Belanja Barang dan Jasa | 2.589.982.000,00 | 2.575.145.768,00 | (14.836.232,00) | 99,43 | | |
| 01.2.06.09 | Penyelenggaraan Rapat Koordinasi dan Konsultasi SKPD | 13.519.307.837,00 | 13.306.844.072,00 | (212.463.765,00) | 98,43 | | |
| 01.2.06.09.5.1 | BELANJA OPERASI | 13.519.307.837,00 | 13.306.844.072,00 | (212.463.765,00) | 98,43 | | |
| 01.2.06.09.5.1.02 | Belanja Barang dan Jasa | 13.519.307.837,00 | 13.306.844.072,00 | (212.463.765,00) | 98,43 | | |
| 01.2.07 | Pengadaan Barang MILK Daerah Penunjang Urusan Pemerintah Daerah | 9.265.003.000,00 | 8.612.542.372,28 | (652.460.627,72) | 92,96 | | |
| 01.2.07.01 | Pengadaan Kendaraan Perorangan Dinas atau Kendaraan Dinas Jabatan | 2.224.780.000,00 | 2.058.980.000,00 | (165.800.000,00) | 92,55 | | |
| 01.2.07.01.5.1 | BELANJA OPERASI | 11.180.000,00 | 8.760.000,00 | (2.420.000,00) | 78,35 | | |
| 01.2.07.01.5.1.01 | Belanja Pegawai | 11.180.000,00 | 8.760.000,00 | (2.420.000,00) | 78,35 | | |
| 01.2.07.01.5.2 | BELANJA MODAL | 2.213.600.000,00 | 2.050.220.000,00 | (163.380.000,00) | 92,62 | | |
| 01.2.07.01.5.2.02 | Belanja Modal Peralatan dan Mesin | 2.213.600.000,00 | 2.050.220.000,00 | (163.380.000,00) | 92,62 | | |
| 01.2.07.02 | Pengadaan Kendaraan Dinas Operasional atau Lapangan | 1.467.160.000,00 | 1.406.780.000,00 | (60.380.000,00) | 95,88 | | |
| 01.2.07.02.5.1 | BELANJA OPERASI | 13.160.000,00 | 12.140.000,00 | (1.020.000,00) | 92,25 | | |
| 01.2.07.02.5.1.01 | Belanja Pegawai | 5.290.000,00 | 4.270.000,00 | (1.020.000,00) | 80,72 | | |
| 01.2.07.02.5.1.02 | Belanja Barang dan Jasa | 7.870.000,00 | 7.870.000,00 | 0,00 | 100,00 | | |
| 01.2.07.02.5.2 | BELANJA MODAL | 1.454.000.000,00 | 1.394.640.000,00 | (59.360.000,00) | 95,92 | | |
| 01.2.07.02.5.2.02 | Belanja Modal Peralatan dan Mesin | 1.454.000.000,00 | 1.394.640.000,00 | (59.360.000,00) | 95,92 | | |
| 01.2.07.05 | Pengadaan Mebel | 1.794.692.000,00 | 1.678.907.374,00 | (115.784.626,00) | 93,55 | | |
| 01.2.07.05.5.1 | BELANJA OPERASI | 447.792.000,00 | 402.282.197,00 | (45.509.803,00) | 89,84 | | |
| 01.2.07.05.5.1.01 | Belanja Pegawai | 171.690.000,00 | 162.090.000,00 | (9.600.000,00) | 94,41 | | |
| 01.2.07.05.5.1.02 | Belanja Barang dan Jasa | 276.102.000,00 | 240.192.197,00 | (35.909.803,00) | 86,99 | | |
| 01.2.07.05.5.2 | BELANJA MODAL | 1.346.900.000,00 | 1.276.625.177,00 | (70.274.823,00) | 94,76 | | |
| 01.2.07.05.5.2.02 | Belanja Modal Peralatan dan Mesin | 1.346.900.000,00 | 1.276.625.177,00 | (70.274.823,00) | 94,76 | | |
| 01.2.07.06 | Pengadaan Peralatan dan Mesin Lainnya | 2.047.468.000,00 | 1.911.292.900,00 | (136.175.100,00) | 93,35 | | |
| 01.2.07.06.5.1 | BELANJA OPERASI | 51.390.000,00 | 42.430.000,00 | (8.960.000,00) | 82,56 | | |
| 01.2.07.06.5.1.01 | Belanja Pegawai | 42.230.000,00 | 37.140.000,00 | (5.090.000,00) | 87,95 | | |
| 01.2.07.06.5.1.02 | Belanja Barang dan Jasa | 9.160.000,00 | 5.290.000,00 | (3.870.000,00) | 57,75 | | |
| 01.2.07.06.5.2 | BELANJA MODAL | 1.996.078.000,00 | 1.868.862.900,00 | (127.215.100,00) | 93,63 | | |
| 01.2.07.06.5.2.02 | Belanja Modal Peralatan dan Mesin | 1.996.078.000,00 | 1.868.862.900,00 | (127.215.100,00) | 93,63 | | |
| 01.2.07.07 | Pengadaan Aset Tetap Lainnya | 10.850.000,00 | 10.700.000,00 | (150.000,00) | 98,62 | | |
| 01.2.07.07.5.2 | BELANJA MODAL | 10.850.000,00 | 10.700.000,00 | (150.000,00) | 98,62 | | |
| 01.2.07.07.5.2.02 | Belanja Modal Peralatan dan Mesin | 10.850.000,00 | 10.700.000,00 | (150.000,00) | 98,62 | | |
| 01.2.07.10 | Pengadaan Sarana dan Prasarana Gedung Kantor atau Bangunan Lainnya | 1.088.168.000,00 | 958.520.540,00 | (129.647.460,00) | 88,09 | | |
| 01.2.07.10.5.1 | BELANJA OPERASI | 195.380.000,00 | 157.900.590,00 | (37.479.410,00) | 80,82 | | |
| 01.2.07.10.5.1.01 | Belanja Pegawai | 1.780.000,00 | 1.780.000,00 | 0,00 | 100,00 | | |
| 01.2.07.10.5.1.02 | Belanja Barang dan Jasa | 193.600.000,00 | 156.120.590,00 | (37.479.410,00) | 80,64 | | |
| 01.2.07.10.5.2 | BELANJA MODAL | 892.788.000,00 | 800.619.950,00 | (92.168.050,00) | 89,68 | | |
| 01.2.07.10.5.2.02 | Belanja Modal Peralatan dan Mesin | 842.788.000,00 | 751.119.950,00 | (91.668.050,00) | 89,12 | | |
| 01.2.07.10.5.2.03 | Belanja Modal Gedung dan Bangunan | 50.000.000,00 | 49.500.000,00 | (500.000,00) | 99,00 | | |
| 01.2.07.11 | Pengadaan Sarana dan Prasarana Pendukung Gedung Kantor atau Bangunan Lainnya | 631.885.000,00 | 587.361.558,28 | (44.523.441,72) | 92,95 | | |
| 01.2.07.11.5.1 | BELANJA OPERASI | 28.510.000,00 | 22.160.000,00 | (6.350.000,00) | 77,73 | | |
| 01.2.07.11.5.1.01 | Belanja Pegawai | 27.310.000,00 | 20.960.000,00 | (6.350.000,00) | 76,75 | | |
| 01.2.07.11.5.1.02 | Belanja Barang dan Jasa | 1.200.000,00 | 1.200.000,00 | 0,00 | 100,00 | | |
| 01.2.07.11.5.2 | BELANJA MODAL | 603.375.000,00 | 565.201.558,28 | (38.173.441,72) | 93,67 | | |

| Kode | Uraian | Jumlah (Rp) | | Bertambah/Berkurang | | Dasar Hukum | Keterangan |
|-------------------|---|-------------------|-------------------|---------------------|--------|-------------|------------|
| | | Anggaran | Realisasi | (Rp) | (%) | | |
| 01.2.07.11.5.2.02 | Belanja Modal Peralatan dan Mesin | 603.375.000,00 | 565.201.538,38 | (38.173.461,72) | 93,67 | | |
| 01.2.08 | Penyediaan Jasa Penunjang Urusan Pemerintahan Daerah | 59.396.761.980,00 | 57.175.704.433,00 | (2.221.057.547,00) | 96,26 | | |
| 01.2.08.01 | Penyediaan Jasa Surat Menyurat | 193.420.000,00 | 190.490.000,00 | (2.930.000,00) | 98,49 | | |
| 01.2.08.01.5.1 | BELANJA OPERASI | 193.420.000,00 | 190.490.000,00 | (2.930.000,00) | 98,49 | | |
| 01.2.08.01.5.1.02 | Belanja Barang dan Jasa | 193.420.000,00 | 190.490.000,00 | (2.930.000,00) | 98,49 | | |
| 01.2.08.02 | Penyediaan Jasa Komunikasi, Sumber Daya Air dan Listrik | 16.359.095.900,00 | 15.478.910.149,00 | (880.185.751,00) | 94,62 | | |
| 01.2.08.02.5.1 | BELANJA OPERASI | 16.359.095.900,00 | 15.478.910.149,00 | (880.185.751,00) | 94,62 | | |
| 01.2.08.02.5.1.02 | Belanja Barang dan Jasa | 16.359.095.900,00 | 15.478.910.149,00 | (880.185.751,00) | 94,62 | | |
| 01.2.08.03 | Penyediaan Jasa Peralatan dan Perlengkapan Kantor | 375.664.000,00 | 336.733.050,00 | (48.930.950,00) | 89,67 | | |
| 01.2.08.03.5.1 | BELANJA OPERASI | 366.160.000,00 | 317.821.850,00 | (48.338.150,00) | 86,80 | | |
| 01.2.08.03.5.1.01 | Belanja Pegawai | 5.670.000,00 | 5.670.000,00 | 0,00 | 100,00 | | |
| 01.2.08.03.5.1.02 | Belanja Barang dan Jasa | 360.490.000,00 | 312.151.850,00 | (48.338.150,00) | 86,59 | | |
| 01.2.08.03.5.2 | BELANJA MODAL | 9.504.000,00 | 8.911.200,00 | (592.800,00) | 93,76 | | |
| 01.2.08.03.5.2.02 | Belanja Modal Peralatan dan Mesin | 9.504.000,00 | 8.911.200,00 | (592.800,00) | 93,76 | | |
| 01.2.08.04 | Penyediaan Jasa Pelayanan Umum Kantor | 42.470.581.980,00 | 41.179.571.294,00 | (1.291.010.686,00) | 96,95 | | |
| 01.2.08.04.5.1 | BELANJA OPERASI | 42.470.581.980,00 | 41.179.571.294,00 | (1.291.010.686,00) | 96,95 | | |
| 01.2.08.04.5.1.01 | Belanja Pegawai | 229.730.000,00 | 181.590.000,00 | (48.140.000,00) | 79,04 | | |
| 01.2.08.04.5.1.02 | Belanja Barang dan Jasa | 39.060.851.980,00 | 37.942.981.294,00 | (1.117.870.686,00) | 97,14 | | |
| 01.2.08.04.5.1.05 | Belanja Hibah | 3.180.000.000,00 | 3.055.000.000,00 | (125.000.000,00) | 96,07 | | |
| 01.2.09 | Pemeliharaan Barang Milik Daerah Penunjang Urusan Pemerintahan Daerah | 21.692.871.087,00 | 19.077.924.773,48 | (2.614.946.313,52) | 87,95 | | |
| 01.2.09.01 | Penyediaan Jasa Pemeliharaan, Biaya Pemeliharaan, dan Pajak Kendaraan Perorangan Dinas atau Kendaraan Dinas Jabatan | 2.044.554.796,00 | 1.792.209.690,00 | (252.345.106,00) | 87,66 | | |
| 01.2.09.01.5.1 | BELANJA OPERASI | 2.044.554.796,00 | 1.792.209.690,00 | (252.345.106,00) | 87,66 | | |
| 01.2.09.01.5.1.02 | Belanja Barang dan Jasa | 2.044.554.796,00 | 1.792.209.690,00 | (252.345.106,00) | 87,66 | | |
| 01.2.09.02 | Penyediaan Jasa Pemeliharaan, Biaya Pemeliharaan, Pajak dan Perizinan Kendaraan Dinas Operasional atau Lapangan | 9.006.841.499,00 | 8.107.702.395,00 | (899.139.104,00) | 90,02 | | |
| 01.2.09.02.5.1 | BELANJA OPERASI | 9.006.841.499,00 | 8.107.702.395,00 | (899.139.104,00) | 90,02 | | |
| 01.2.09.02.5.1.01 | Belanja Pegawai | 18.280.000,00 | 18.280.000,00 | 0,00 | 100,00 | | |
| 01.2.09.02.5.1.02 | Belanja Barang dan Jasa | 8.988.561.499,00 | 8.089.422.395,00 | (899.139.104,00) | 90,00 | | |
| 01.2.09.03 | Penyediaan Jasa Pemeliharaan, Biaya Pemeliharaan dan Perizinan Alat Besar | 246.600.000,00 | 246.500.000,00 | (100.000,00) | 99,96 | | |
| 01.2.09.03.5.1 | BELANJA OPERASI | 246.600.000,00 | 246.500.000,00 | (100.000,00) | 99,96 | | |
| 01.2.09.03.5.1.02 | Belanja Barang dan Jasa | 246.600.000,00 | 246.500.000,00 | (100.000,00) | 99,96 | | |
| 01.2.09.05 | Pemeliharaan Mebel | 67.500.000,00 | 66.100.000,00 | (1.400.000,00) | 97,93 | | |
| 01.2.09.05.5.1 | BELANJA OPERASI | 67.500.000,00 | 66.100.000,00 | (1.400.000,00) | 97,93 | | |
| 01.2.09.05.5.1.02 | Belanja Barang dan Jasa | 67.500.000,00 | 66.100.000,00 | (1.400.000,00) | 97,93 | | |
| 01.2.09.06 | Pemeliharaan Peralatan dan Mesin Lainnya | 958.597.408,00 | 712.485.538,00 | (246.111.870,00) | 74,33 | | |
| 01.2.09.06.5.1 | BELANJA OPERASI | 958.597.408,00 | 712.485.538,00 | (246.111.870,00) | 74,33 | | |
| 01.2.09.06.5.1.02 | Belanja Barang dan Jasa | 958.597.408,00 | 712.485.538,00 | (246.111.870,00) | 74,33 | | |
| 01.2.09.06.5.2 | BELANJA MODAL | 11.000.000,00 | 11.000.000,00 | 0,00 | 100,00 | | |
| 01.2.09.06.5.2.02 | Belanja Modal Peralatan dan Mesin | 11.000.000,00 | 11.000.000,00 | 0,00 | 100,00 | | |
| 01.2.09.07 | Pemeliharaan Aset Tetap Lainnya | 20.150.000,00 | 19.547.000,00 | (603.000,00) | 97,01 | | |
| 01.2.09.07.5.1 | BELANJA OPERASI | 20.150.000,00 | 19.547.000,00 | (603.000,00) | 97,01 | | |
| 01.2.09.07.5.1.02 | Belanja Barang dan Jasa | 20.150.000,00 | 19.547.000,00 | (603.000,00) | 97,01 | | |
| 01.2.09.09 | Pemeliharaan/Rehabilitasi Gedung Kantor dan Bangunan Lainnya | 4.568.667.394,00 | 4.178.301.522,13 | (390.365.871,87) | 91,46 | | |
| 01.2.09.09.5.1 | BELANJA OPERASI | 2.337.916.100,00 | 1.960.491.433,73 | (377.424.666,27) | 83,86 | | |
| 01.2.09.09.5.1.01 | Belanja Pegawai | 161.160.000,00 | 114.160.000,00 | (47.000.000,00) | 70,84 | | |

| Kode | Uraian | Jumlah (Rp) | | Bertambah/Berkurang | | Dasar Hukum | Keterangan |
|-------------------|--|-------------------|-------------------|---------------------|--------|-------------|------------|
| | | Anggaran | Realisasi | (Rp) | (%) | | |
| 01.2.09.09.5.1.02 | Belanja Barang dan Jasa | 2.176.756.100,00 | 1.846.531.433,73 | (330.424.666,27) | 84,82 | | |
| 01.2.09.09.5.2 | BELANJA MODAL | 2.230.751.294,00 | 2.217.810.088,40 | (12.941.205,60) | 99,42 | | |
| 01.2.09.09.5.2.03 | Belanja Modal Gedung dan Bangunan | 2.230.751.294,00 | 2.217.810.088,40 | (12.941.205,60) | 99,42 | | |
| 01.2.09.10 | Pemeliharaan/Rehabilitasi Sarana dan Prasarana Gedung Kantor atau Bangunan Lainnya | 4.341.150.000,00 | 3.527.629.628,35 | (813.520.371,65) | 81,15 | | |
| 01.2.09.10.5.1 | BELANJA OPERASI | 2.749.150.000,00 | 2.281.252.857,79 | (467.897.142,21) | 83,16 | | |
| 01.2.09.10.5.1.01 | Belanja Pegawai | 22.220.000,00 | 20.130.000,00 | (2.090.000,00) | 90,59 | | |
| 01.2.09.10.5.1.02 | Belanja Barang dan Jasa | 2.720.930.000,00 | 2.261.122.857,79 | (459.807.142,21) | 83,10 | | |
| 01.2.09.10.5.2 | BELANJA MODAL | 1.598.000.000,00 | 1.241.376.770,56 | (356.623.229,44) | 77,68 | | |
| 01.2.09.10.5.2.02 | Belanja Modal Peralatan dan Mesin | 100.000.000,00 | 100.000.000,00 | 0,00 | 100,00 | | |
| 01.2.09.10.5.2.03 | Belanja Modal Gedung dan Bangunan | 1.498.000.000,00 | 1.141.376.770,56 | (356.623.229,44) | 75,19 | | |
| 01.2.09.11 | Pemeliharaan/Rehabilitasi Sarana dan Prasarana Pendukung Gedung Kantor atau Bangunan Lainnya | 86.560.000,00 | 86.560.000,00 | 0,00 | 100,00 | | |
| 01.2.09.11.5.1 | BELANJA OPERASI | 86.560.000,00 | 86.560.000,00 | 0,00 | 100,00 | | |
| 01.2.09.11.5.1.02 | Belanja Barang dan Jasa | 86.560.000,00 | 86.560.000,00 | 0,00 | 100,00 | | |
| 01.2.09.12 | Pemeliharaan/Rehabilitasi Tanah | 341.250.000,00 | 334.889.000,00 | (6.361.000,00) | 98,14 | | |
| 01.2.09.12.5.1 | BELANJA OPERASI | 341.250.000,00 | 334.889.000,00 | (6.361.000,00) | 98,14 | | |
| 01.2.09.12.5.1.02 | Belanja Barang dan Jasa | 341.250.000,00 | 334.889.000,00 | (6.361.000,00) | 98,14 | | |
| 01.2.10 | Peningkatan Pelayanan BLUD | 36.600.000.000,00 | 34.464.453.835,66 | (2.135.546.164,34) | 94,17 | | |
| 01.2.10.01 | Pelayanan dan Pemanjang Pelayanan BLUD | 36.600.000.000,00 | 34.464.453.835,66 | (2.135.546.164,34) | 94,17 | | |
| 01.2.10.01.5.1 | BELANJA OPERASI | 33.600.000.000,00 | 32.320.383.985,66 | (1.279.616.014,34) | 96,19 | | |
| 01.2.10.01.5.1.01 | Belanja Pegawai | 1.050.000.000,00 | 595.240.000,00 | (454.760.000,00) | 56,69 | | |
| 01.2.10.01.5.1.02 | Belanja Barang dan Jasa | 32.550.000.000,00 | 31.725.143.985,66 | (824.856.014,34) | 97,47 | | |
| 01.2.10.01.5.2 | BELANJA MODAL | 3.000.000.000,00 | 2.144.069.850,00 | (855.930.150,00) | 71,47 | | |
| 01.2.10.01.5.2.02 | Belanja Modal Peralatan dan Mesin | 2.900.000.000,00 | 2.044.235.850,00 | (855.764.150,00) | 70,49 | | |
| 01.2.10.01.5.2.03 | Belanja Modal Gedung dan Bangunan | 100.000.000,00 | 99.834.000,00 | (166.000,00) | 99,83 | | |
| 01.2.11 | Administrasi Keuangan dan Operasional Kepala Daerah dan Wakil Kepala Daerah | 344.617.040,00 | 268.429.707,00 | (76.187.333,00) | 77,89 | | |
| 01.2.11.01 | Penyediaan Gaji dan Tunjangan Kepala Daerah dan Wakil Kepala Daerah | 344.617.040,00 | 268.429.707,00 | (76.187.333,00) | 77,89 | | |
| 01.2.11.01.5.1 | BELANJA OPERASI | 344.617.040,00 | 268.429.707,00 | (76.187.333,00) | 77,89 | | |
| 01.2.11.01.5.1.01 | Belanja Pegawai | 344.617.040,00 | 268.429.707,00 | (76.187.333,00) | 77,89 | | |
| 01.2.12 | Facilitasi Kerumahtanggaan Sekretariat Daerah | 577.840.000,00 | 559.939.050,00 | (17.900.950,00) | 96,90 | | |
| 01.2.12.02 | Penyediaan Kebutuhan Rumah Tangga Wakil Kepala Daerah | 577.840.000,00 | 559.939.050,00 | (17.900.950,00) | 96,90 | | |
| 01.2.12.02.5.1 | BELANJA OPERASI | 577.840.000,00 | 559.939.050,00 | (17.900.950,00) | 96,90 | | |
| 01.2.12.02.5.1.02 | Belanja Barang dan Jasa | 577.840.000,00 | 559.939.050,00 | (17.900.950,00) | 96,90 | | |
| 01.2.12.02.5.2 | BELANJA MODAL | 0,00 | 0,00 | 0,00 | 0,00 | | |
| 01.2.12.02.5.2.02 | Belanja Modal Peralatan dan Mesin | 0,00 | 0,00 | 0,00 | 0,00 | | |
| 01.2.13 | Penataan Organisasi | 908.064.198,00 | 907.897.857,00 | (166.341,00) | 99,98 | | |
| 01.2.13.01 | Pengelolaan Kelembagaan dan Analisis Jabatan | 249.484.400,00 | 249.460.400,00 | (24.000,00) | 99,99 | | |
| 01.2.13.01.5.1 | BELANJA OPERASI | 249.484.400,00 | 249.460.400,00 | (24.000,00) | 99,99 | | |
| 01.2.13.01.5.1.02 | Belanja Barang dan Jasa | 249.484.400,00 | 249.460.400,00 | (24.000,00) | 99,99 | | |
| 01.2.13.02 | Facilitasi Pelayanan Publik dan Tata Laksana | 436.496.800,00 | 423.354.459,00 | (142.341,00) | 96,97 | | |
| 01.2.13.02.5.1 | BELANJA OPERASI | 423.496.800,00 | 423.354.459,00 | (142.341,00) | 96,97 | | |
| 01.2.13.02.5.1.02 | Belanja Barang dan Jasa | 423.496.800,00 | 423.354.459,00 | (142.341,00) | 96,97 | | |
| 01.2.13.02.5.2 | BELANJA MODAL | 13.000.000,00 | 13.000.000,00 | 0,00 | 100,00 | | |
| 01.2.13.02.5.2.02 | Belanja Modal Peralatan dan Mesin | 13.000.000,00 | 13.000.000,00 | 0,00 | 100,00 | | |
| 01.2.13.03 | Peningkatan Kinerja dan Reformasi Birokrasi | 220.107.998,00 | 220.107.998,00 | 0,00 | 100,00 | | |
| 01.2.13.03.5.1 | BELANJA OPERASI | 220.107.998,00 | 220.107.998,00 | 0,00 | 100,00 | | |

| Kode | Uraian | Jumlah (Rp) | | Bertambah/Berkurang | | Dasar Hukum | Keterangan |
|-------------------|---|-------------------|-------------------|---------------------|--------|-------------|------------|
| | | Anggaran | Realisasi | (Rp) | (%) | | |
| 01.2.13.03.5.1.01 | Belanja Pegawai | 2.040.000,00 | 2.040.000,00 | 0,00 | 100,00 | | |
| 01.2.13.03.5.1.02 | Belanja Barang dan Jasa | 218.067.998,00 | 218.067.998,00 | 0,00 | 100,00 | | |
| 01.2.13.05 | Koordinasi dan Penyusunan Laporan Kinerja Pemerintah Daerah | 1.975.000,00 | 1.975.000,00 | 0,00 | 100,00 | | |
| 01.2.13.05.5.1 | BELANJA OPERASI | 1.975.000,00 | 1.975.000,00 | 0,00 | 100,00 | | |
| 01.2.13.05.5.1.02 | Belanja Barang dan Jasa | 1.975.000,00 | 1.975.000,00 | 0,00 | 100,00 | | |
| 01.2.14 | Pelaksanaan Protokol dan Komunikasi Pimpinan | 244.220.000,00 | 240.756.000,00 | (3.464.000,00) | 98,58 | | |
| 01.2.14.01 | Fasilitasi Keprotokolan | 60.400.000,00 | 57.400.000,00 | (3.000.000,00) | 95,03 | | |
| 01.2.14.01.5.1 | BELANJA OPERASI | 60.400.000,00 | 57.400.000,00 | (3.000.000,00) | 95,03 | | |
| 01.2.14.01.5.1.02 | Belanja Barang dan Jasa | 60.400.000,00 | 57.400.000,00 | (3.000.000,00) | 95,03 | | |
| 01.2.14.02 | Fasilitasi Komunikasi Pimpinan | 99.520.000,00 | 99.356.000,00 | (164.000,00) | 99,84 | | |
| 01.2.14.02.5.1 | BELANJA OPERASI | 99.520.000,00 | 99.356.000,00 | (164.000,00) | 99,84 | | |
| 01.2.14.02.5.1.02 | Belanja Barang dan Jasa | 99.520.000,00 | 99.356.000,00 | (164.000,00) | 99,84 | | |
| 01.2.14.03 | Pendokumentasian Tugas Pimpinan | 84.300.000,00 | 84.000.000,00 | (300.000,00) | 99,64 | | |
| 01.2.14.03.5.1 | BELANJA OPERASI | 84.300.000,00 | 84.000.000,00 | (300.000,00) | 99,64 | | |
| 01.2.14.03.5.1.02 | Belanja Barang dan Jasa | 84.300.000,00 | 84.000.000,00 | (300.000,00) | 99,64 | | |
| 01.2.15 | Layanan Keuangan dan Kesejahteraan DPRD | 9.766.467.002,00 | 9.498.531.119,00 | (267.935.883,00) | 97,26 | | |
| 01.2.15.01 | Penyelenggaraan Administrasi Keuangan DPRD | 9.471.847.002,00 | 9.223.431.119,00 | (248.415.883,00) | 97,38 | | |
| 01.2.15.01.5.1 | BELANJA OPERASI | 9.471.847.002,00 | 9.223.431.119,00 | (248.415.883,00) | 97,38 | | |
| 01.2.15.01.5.1.01 | Belanja Pegawai | 9.471.847.002,00 | 9.223.431.119,00 | (248.415.883,00) | 97,38 | | |
| 01.2.15.02 | Penyediaan Pakalan Dinas dan Atribut DPRD | 294.620.000,00 | 275.100.000,00 | (19.520.000,00) | 93,37 | | |
| 01.2.15.02.5.1 | BELANJA OPERASI | 294.620.000,00 | 275.100.000,00 | (19.520.000,00) | 93,37 | | |
| 01.2.15.02.5.1.01 | Belanja Pegawai | 12.120.000,00 | 12.120.000,00 | 0,00 | 100,00 | | |
| 01.2.15.02.5.1.02 | Belanja Barang dan Jasa | 282.500.000,00 | 262.980.000,00 | (19.520.000,00) | 93,09 | | |
| 01.2.16 | Layanan Administrasi DPRD | 854.222.000,00 | 834.597.138,00 | (19.624.862,00) | 97,70 | | |
| 01.2.16.03 | Fasilitasi Rapat Koordinasi dan Konsultasi DPRD | 449.270.000,00 | 430.697.000,00 | (18.573.000,00) | 95,87 | | |
| 01.2.16.03.5.1 | BELANJA OPERASI | 449.270.000,00 | 430.697.000,00 | (18.573.000,00) | 95,87 | | |
| 01.2.16.03.5.1.02 | Belanja Barang dan Jasa | 449.270.000,00 | 430.697.000,00 | (18.573.000,00) | 95,87 | | |
| 01.2.16.04 | Penyediaan Kebutuhan Rumah Tangga DPRD | 404.952.000,00 | 403.900.138,00 | (1.051.862,00) | 99,74 | | |
| 01.2.16.04.5.1 | BELANJA OPERASI | 404.952.000,00 | 403.900.138,00 | (1.051.862,00) | 99,74 | | |
| 01.2.16.04.5.1.02 | Belanja Barang dan Jasa | 404.952.000,00 | 403.900.138,00 | (1.051.862,00) | 99,74 | | |
| 2 | PROGRAM PENGELOLAAN PENDIDIKAN | 37.061.536.898,00 | 36.283.315.640,49 | (778.221.057,51) | 97,90 | | |
| 02.2.01 | Pengelolaan Pendidikan Sekolah Dasar | 19.434.228.514,00 | 19.066.606.304,01 | (371.622.209,99) | 98,09 | | |
| 02.2.01.02 | Penambahan Ruang Kelas Baru | 210.000.000,00 | 208.301.771,00 | (1.698.229,00) | 99,19 | | |
| 02.2.01.02.5.1 | BELANJA OPERASI | 210.000.000,00 | 208.301.771,00 | (1.698.229,00) | 99,19 | | |
| 02.2.01.02.5.1.02 | Belanja Barang dan Jasa | 210.000.000,00 | 208.301.771,00 | (1.698.229,00) | 99,19 | | |
| 02.2.01.04 | Pembangunan Ruang Unit Kesehatan Sekolah | 239.000.000,00 | 238.995.500,00 | (4.500,00) | 100,00 | | |
| 02.2.01.04.5.1 | BELANJA OPERASI | 239.000.000,00 | 238.995.500,00 | (4.500,00) | 99,99 | | |
| 02.2.01.04.5.1.01 | Belanja Pegawai | 2.720.000,00 | 2.720.000,00 | 0,00 | 100,00 | | |
| 02.2.01.04.5.1.02 | Belanja Barang dan Jasa | 56.280.000,00 | 56.275.500,00 | (4.500,00) | 99,99 | | |
| 02.2.01.04.5.2 | BELANJA MODAL | 180.000.000,00 | 180.000.000,00 | 0,00 | 100,00 | | |
| 02.2.01.04.5.2.03 | Belanja Modal Gedung dan Bangunan | 180.000.000,00 | 180.000.000,00 | 0,00 | 100,00 | | |
| 02.2.01.06 | Pembangunan Sarana, Prasarana dan Utilitas Sekolah | 1.110.883.000,00 | 1.103.966.891,00 | (6.916.109,00) | 99,38 | | |
| 02.2.01.06.5.1 | BELANJA OPERASI | 74.320.000,00 | 67.853.943,00 | (6.466.057,00) | 91,30 | | |
| 02.2.01.06.5.1.02 | Belanja Barang dan Jasa | 74.320.000,00 | 67.853.943,00 | (6.466.057,00) | 91,30 | | |
| 02.2.01.06.5.2 | BELANJA MODAL | 1.036.563.000,00 | 1.036.112.948,00 | (450.052,00) | 99,96 | | |

| Kode | Uraian | Jumlah (Rp) | | Bertambah/Berkurang | | Dasar Hukum | Keterangan |
|-------------------|--|-------------------|-------------------|---------------------|--------|-------------|------------|
| | | Anggaran | Realisasi | (Rp) | (%) | | |
| 02.2.01.06.5.2.01 | Belanja Modal Tanah | 95.000.000,00 | 94.549.948,00 | (450.052,00) | 99,53 | | |
| 02.2.01.06.5.2.03 | Belanja Modal Gedung dan Bangunan | 941.563.000,00 | 941.563.000,00 | 0,00 | 100,00 | | |
| 02.2.01.08 | Rehabilitasi Sedang/Berat Ruang Kelas | 533.000.000,00 | 539.929.262,61 | (3.070.737,39) | 99,42 | | |
| 02.2.01.08.5.1 | BELANJA OPERASI | 44.630.000,00 | 44.630.000,00 | 0,00 | 100,00 | | |
| 02.2.01.08.5.1.01 | Belanja Pegawai | 680.000,00 | 680.000,00 | 0,00 | 100,00 | | |
| 02.2.01.08.5.1.02 | Belanja Barang dan Jasa | 43.950.000,00 | 43.950.000,00 | 0,00 | 100,00 | | |
| 02.2.01.08.5.2 | BELANJA MODAL | 488.370.000,00 | 485.299.262,61 | (3.070.737,39) | 99,37 | | |
| 02.2.01.08.5.2.03 | Belanja Modal Gedung dan Bangunan | 488.370.000,00 | 485.299.262,61 | (3.070.737,39) | 99,37 | | |
| 02.2.01.12 | Rehabilitasi Sedang/Berat Sarana, Prasarana dan Utilitas Sekolah | 406.000.000,00 | 401.601.946,20 | (4.398.053,80) | 98,92 | | |
| 02.2.01.12.5.1 | BELANJA OPERASI | 231.000.000,00 | 228.886.616,00 | (2.113.384,00) | 99,09 | | |
| 02.2.01.12.5.1.01 | Belanja Pegawai | 680.000,00 | 680.000,00 | 0,00 | 100,00 | | |
| 02.2.01.12.5.1.02 | Belanja Barang dan Jasa | 230.320.000,00 | 228.206.616,00 | (2.113.384,00) | 99,08 | | |
| 02.2.01.12.5.2 | BELANJA MODAL | 175.000.000,00 | 172.715.330,20 | (2.284.669,80) | 98,69 | | |
| 02.2.01.12.5.2.04 | Belanja Modal Jalan, Jaringan, dan Irigasi | 175.000.000,00 | 172.715.330,20 | (2.284.669,80) | 98,69 | | |
| 02.2.01.16 | Pengadaan Peralengkapan Sekolah | 570.680.000,00 | 564.556.000,00 | (6.124.000,00) | 98,93 | | |
| 02.2.01.16.5.1 | BELANJA OPERASI | 8.380.000,00 | 8.380.000,00 | 0,00 | 100,00 | | |
| 02.2.01.16.5.1.01 | Belanja Pegawai | 4.080.000,00 | 4.080.000,00 | 0,00 | 100,00 | | |
| 02.2.01.16.5.1.02 | Belanja Barang dan Jasa | 4.300.000,00 | 4.300.000,00 | 0,00 | 100,00 | | |
| 02.2.01.16.5.2 | BELANJA MODAL | 562.300.000,00 | 556.176.000,00 | (6.124.000,00) | 98,91 | | |
| 02.2.01.16.5.2.02 | Belanja Modal Peralatan dan Mesin | 562.300.000,00 | 556.176.000,00 | (6.124.000,00) | 98,91 | | |
| 02.2.01.17 | Pengadaan Peralengkapan Siswa | 65.000.000,00 | 64.610.000,00 | (390.000,00) | 99,40 | | |
| 02.2.01.17.5.1 | BELANJA OPERASI | 65.000.000,00 | 64.610.000,00 | (390.000,00) | 99,40 | | |
| 02.2.01.17.5.1.02 | Belanja Barang dan Jasa | 65.000.000,00 | 64.610.000,00 | (390.000,00) | 99,40 | | |
| 02.2.01.18 | Pemeliharaan Rutin Bangunan Gedung dan Ruangan | 283.500.800,00 | 277.325.822,20 | (6.174.177,80) | 97,82 | | |
| 02.2.01.18.5.1 | BELANJA OPERASI | 283.500.800,00 | 277.325.822,20 | (6.174.177,80) | 97,82 | | |
| 02.2.01.18.5.1.02 | Belanja Barang dan Jasa | 283.500.800,00 | 277.325.822,20 | (6.174.177,80) | 97,82 | | |
| 02.2.01.19 | Pemeliharaan Rutin Sarana, Prasarana dan Utilitas Sekolah | 105.000.300,00 | 103.465.185,00 | (1.534.815,00) | 98,54 | | |
| 02.2.01.19.5.1 | BELANJA OPERASI | 5.000.300,00 | 5.000.000,00 | 0,00 | 100,00 | | |
| 02.2.01.19.5.1.02 | Belanja Barang dan Jasa | 5.000.000,00 | 5.000.000,00 | 0,00 | 100,00 | | |
| 02.2.01.19.5.2 | BELANJA MODAL | 100.000.000,00 | 98.465.185,00 | (1.534.815,00) | 98,47 | | |
| 02.2.01.19.5.2.03 | Belanja Modal Gedung dan Bangunan | 100.000.000,00 | 98.465.185,00 | (1.534.815,00) | 98,47 | | |
| 02.2.01.24 | Penyulapn dan Tindak Lanjut Evaluasi Satuan Pendidikan Dasar | 114.646.000,00 | 114.374.300,00 | (271.700,00) | 99,76 | | |
| 02.2.01.24.5.1 | BELANJA OPERASI | 114.646.000,00 | 114.374.300,00 | (271.700,00) | 99,76 | | |
| 02.2.01.24.5.1.02 | Belanja Barang dan Jasa | 114.646.000,00 | 114.374.300,00 | (271.700,00) | 99,76 | | |
| 02.2.01.25 | Pembinaan Minat, Bakat dan Kreativitas Siswa | 119.520.500,00 | 105.038.400,00 | (14.482.100,00) | 87,88 | | |
| 02.2.01.25.5.1 | BELANJA OPERASI | 119.520.500,00 | 105.038.400,00 | (14.482.100,00) | 87,88 | | |
| 02.2.01.25.5.1.02 | Belanja Barang dan Jasa | 119.520.500,00 | 105.038.400,00 | (14.482.100,00) | 87,88 | | |
| 02.2.01.26 | Penyediaan Pendidik dan Tenaga Kependidikan bagi Satuan Pendidikan Sekolah Dasar | 623.244.090,00 | 582.591.270,00 | (40.652.820,00) | 93,48 | | |
| 02.2.01.26.5.1 | BELANJA OPERASI | 623.244.090,00 | 582.591.270,00 | (40.652.820,00) | 93,48 | | |
| 02.2.01.26.5.1.02 | Belanja Barang dan Jasa | 623.244.090,00 | 582.591.270,00 | (40.652.820,00) | 93,48 | | |
| 02.2.01.27 | Pengembangan Karir Pendidik dan Tenaga Kependidikan pada Satuan Pendidikan Sekolah Dasar | 221.470.000,00 | 220.429.530,00 | (1.040.450,00) | 99,53 | | |
| 02.2.01.27.5.1 | BELANJA OPERASI | 221.470.000,00 | 220.429.530,00 | (1.040.450,00) | 99,53 | | |
| 02.2.01.27.5.1.02 | Belanja Barang dan Jasa | 221.470.000,00 | 220.429.530,00 | (1.040.450,00) | 99,53 | | |
| 02.2.01.29 | Pengelolaan Dana BOS Sekolah Dasar | 14.542.328.924,00 | 14.303.399.726,00 | (238.929.198,00) | 98,36 | | |
| 02.2.01.29.5.1 | BELANJA OPERASI | 11.758.106.273,00 | 11.551.786.380,99 | (206.319.892,01) | 98,25 | | |

| Kode | Uraian | Jumlah (Rp) | | Bertambah/Berkurang | | Dasar Hukum | Keterangan |
|-------------------|---|-------------------|-------------------|---------------------|--------|-------------|------------|
| | | Anggaran | Realisasi | (Rp) | (%) | | |
| 02.2.01.29.5.1.02 | Belanja Barang dan Jasa | 9.152.606.273,00 | 8.983.341.522,99 | (169.264.750,01) | 98,15 | | |
| 02.2.01.29.5.1.05 | Belanja Hibah | 2.605.500.000,00 | 2.568.444.858,00 | (37.055.142,00) | 98,58 | | |
| 02.2.01.29.5.2 | BELANJA MODAL | 2.784.222.651,00 | 2.751.613.345,01 | (32.609.305,99) | 98,83 | | |
| 02.2.01.29.5.2.02 | Belanja Modal Peralatan dan Mesin | 966.173.570,00 | 957.084.745,01 | (9.088.824,99) | 99,06 | | |
| 02.2.01.29.5.2.05 | Belanja Modal Aset Tetap Lainnya | 1.818.049.081,00 | 1.794.528.600,00 | (23.520.481,00) | 98,71 | | |
| 02.2.01.30 | Peningkatan Kapasitas Pengelolaan Dana BOS Sekolah Dasar | 50.040.000,00 | 49.984.650,00 | (55.350,00) | 99,89 | | |
| 02.2.01.30.5.1 | BELANJA OPERASI | 50.040.000,00 | 49.984.650,00 | (55.350,00) | 99,89 | | |
| 02.2.01.30.5.1.02 | Belanja Barang dan Jasa | 50.040.000,00 | 49.984.650,00 | (55.350,00) | 99,89 | | |
| 02.2.01.38 | Koordinasi, Perencanaan, Supervisi dan Evaluasi Layanan di Bidang Pendidikan | 133.791.000,00 | 91.180.000,00 | (42.611.000,00) | 68,15 | | |
| 02.2.01.38.5.1 | BELANJA OPERASI | 133.791.000,00 | 91.180.000,00 | (42.611.000,00) | 68,15 | | |
| 02.2.01.38.5.1.02 | Belanja Barang dan Jasa | 133.791.000,00 | 91.180.000,00 | (42.611.000,00) | 68,15 | | |
| 02.2.01.40 | Bimbingan Teknis Peningkatan Kapasitas Bidang Pendidikan | 110.125.000,00 | 106.856.030,00 | (3.268.970,00) | 97,03 | | |
| 02.2.01.40.5.1 | BELANJA OPERASI | 110.125.000,00 | 106.856.030,00 | (3.268.970,00) | 97,03 | | |
| 02.2.01.40.5.1.02 | Belanja Barang dan Jasa | 110.125.000,00 | 106.856.030,00 | (3.268.970,00) | 97,03 | | |
| 02.2.02 | Pengelolaan Pendidikan Sekolah Menengah Pertama | 10.882.325.184,00 | 10.620.477.591,96 | (261.847.592,04) | 97,59 | | |
| 02.2.02.03 | Pembangunan Ruang Guru/Kepala Sekolah/TU | 753.671.000,00 | 753.671.000,00 | 0,00 | 100,00 | | |
| 02.2.02.03.5.2 | BELANJA MODAL | 753.671.000,00 | 753.671.000,00 | 0,00 | 100,00 | | |
| 02.2.02.03.5.2.03 | Belanja Modal Gedung dan Bangunan | 753.671.000,00 | 753.671.000,00 | 0,00 | 100,00 | | |
| 02.2.02.04 | Pembangunan Ruang Unit Kesehatan Sekolah | 544.930.000,00 | 544.921.000,00 | (9.000,00) | 100,00 | | |
| 02.2.02.04.5.1 | BELANJA OPERASI | 544.930.000,00 | 544.921.000,00 | (9.000,00) | 99,99 | | |
| 02.2.02.04.5.1.01 | Belanja Pegawai | 2.720.000,00 | 2.720.000,00 | 0,00 | 100,00 | | |
| 02.2.02.04.5.1.02 | Belanja Barang dan Jasa | 82.210.000,00 | 82.201.000,00 | (9.000,00) | 99,99 | | |
| 02.2.02.04.5.2 | BELANJA MODAL | 460.000.000,00 | 460.000.000,00 | 0,00 | 100,00 | | |
| 02.2.02.04.5.2.03 | Belanja Modal Gedung dan Bangunan | 460.000.000,00 | 460.000.000,00 | 0,00 | 100,00 | | |
| 02.2.02.06 | Pembangunan Laboratorium | 400.000.000,00 | 400.000.000,00 | 0,00 | 100,00 | | |
| 02.2.02.06.5.2 | BELANJA MODAL | 400.000.000,00 | 400.000.000,00 | 0,00 | 100,00 | | |
| 02.2.02.06.5.2.03 | Belanja Modal Gedung dan Bangunan | 400.000.000,00 | 400.000.000,00 | 0,00 | 100,00 | | |
| 02.2.02.27 | Pengadaan Peralengkapan Sekolah | 150.000.000,00 | 147.923.600,00 | (2.076.400,00) | 98,62 | | |
| 02.2.02.27.5.1 | BELANJA OPERASI | 150.000.000,00 | 147.923.600,00 | (2.076.400,00) | 98,62 | | |
| 02.2.02.27.5.1.01 | Belanja Pegawai | 2.040.000,00 | 2.040.000,00 | 0,00 | 100,00 | | |
| 02.2.02.27.5.1.02 | Belanja Barang dan Jasa | 5.100.000,00 | 5.084.600,00 | (15.400,00) | 99,70 | | |
| 02.2.02.27.5.2 | BELANJA MODAL | 142.860.000,00 | 140.799.000,00 | (2.061.000,00) | 98,56 | | |
| 02.2.02.27.5.2.02 | Belanja Modal Peralatan dan Mesin | 142.860.000,00 | 140.799.000,00 | (2.061.000,00) | 98,56 | | |
| 02.2.02.28 | Pengadaan Peralengkapan Siswa | 40.000.000,00 | 39.760.000,00 | (240.000,00) | 99,40 | | |
| 02.2.02.28.5.1 | BELANJA OPERASI | 40.000.000,00 | 39.760.000,00 | (240.000,00) | 99,40 | | |
| 02.2.02.28.5.1.02 | Belanja Barang dan Jasa | 40.000.000,00 | 39.760.000,00 | (240.000,00) | 99,40 | | |
| 02.2.02.37 | Penyediaan dan Tindak Lanjut Evaluasi Satuan Pendidikan Sekolah Menengah Pertama | 60.960.000,00 | 58.940.000,00 | (1.420.000,00) | 97,65 | | |
| 02.2.02.37.5.1 | BELANJA OPERASI | 60.960.000,00 | 58.940.000,00 | (1.420.000,00) | 97,65 | | |
| 02.2.02.37.5.1.02 | Belanja Barang dan Jasa | 60.960.000,00 | 58.940.000,00 | (1.420.000,00) | 97,65 | | |
| 02.2.02.38 | Pembinaan Minat, Bakat dan Kreativitas Siswa | 159.276.000,00 | 159.133.000,00 | (143.000,00) | 99,91 | | |
| 02.2.02.38.5.1 | BELANJA OPERASI | 159.276.000,00 | 159.133.000,00 | (143.000,00) | 99,91 | | |
| 02.2.02.38.5.1.02 | Belanja Barang dan Jasa | 159.276.000,00 | 159.133.000,00 | (143.000,00) | 99,91 | | |
| 02.2.02.39 | Penyediaan Pendidik dan Tenaga Kependidikan bagi Satuan Pendidikan Sekolah Menengah Pertama | 231.000.000,00 | 160.500.000,00 | (70.500.000,00) | 69,48 | | |
| 02.2.02.39.5.1 | BELANJA OPERASI | 231.000.000,00 | 160.500.000,00 | (70.500.000,00) | 69,48 | | |
| 02.2.02.39.5.1.02 | Belanja Barang dan Jasa | 231.000.000,00 | 160.500.000,00 | (70.500.000,00) | 69,48 | | |

| Kode | Uraian | Jumlah (Rp) | | Bertambah/Berkurang | | Dasar Hukum | Keterangan |
|-------------------|---|------------------|------------------|---------------------|-------|-------------|------------|
| | | Anggaran | Realisasi | (Rp) | (%) | | |
| 02.2.02.40 | Pengembangan Karir Pendidik dan Tenaga Kependidikan pada Satuan Pendidikan Sekolah Menengah Pertama | 177.144.000,00 | 176.139.000,00 | (1.005.000,00) | 99,43 | | |
| 02.2.02.40.5.1 | BELANJA OPERASI | 177.144.000,00 | 176.139.000,00 | (1.005.000,00) | 99,43 | | |
| 02.2.02.40.5.1.02 | Belanja Barang dan Jasa | 177.144.000,00 | 176.139.000,00 | (1.005.000,00) | 99,43 | | |
| 02.2.02.42 | Pengelolaan Dana BOS Sekolah Menengah Pertama | 7.960.889.684,00 | 7.832.037.079,96 | (128.792.604,04) | 98,38 | | |
| 02.2.02.42.5.1 | BELANJA OPERASI | 6.115.590.734,00 | 6.024.791.554,96 | (91.159.179,04) | 98,51 | | |
| 02.2.02.42.5.1.02 | Belanja Barang dan Jasa | 4.842.150.734,00 | 4.751.171.254,96 | (90.979.479,04) | 98,12 | | |
| 02.2.02.42.5.1.05 | Belanja Hibah | 1.273.400.000,00 | 1.273.620.300,00 | (179.700,00) | 99,99 | | |
| 02.2.02.42.5.2 | BELANJA MODAL | 1.844.938.950,00 | 1.807.305.525,00 | (37.633.425,00) | 97,98 | | |
| 02.2.02.42.5.2.02 | Belanja Modal Peralatan dan Mesin | 688.777.000,00 | 676.817.825,00 | (11.959.175,00) | 98,24 | | |
| 02.2.02.42.5.2.05 | Belanja Modal Aset Tetap Lainnya | 1.156.161.950,00 | 1.130.487.700,00 | (25.674.250,00) | 97,78 | | |
| 02.2.02.51 | Koordinasi, Perencanaan, Supervisi dan Evaluasi Layanan di Bidang Pendidikan | 190.860.500,00 | 141.281.300,00 | (49.579.200,00) | 74,02 | | |
| 02.2.02.51.5.1 | BELANJA OPERASI | 190.860.500,00 | 141.281.300,00 | (49.579.200,00) | 74,02 | | |
| 02.2.02.51.5.1.02 | Belanja Barang dan Jasa | 190.860.500,00 | 141.281.300,00 | (49.579.200,00) | 74,02 | | |
| 02.2.02.52 | Sosialisasi dan Advokasi Kebijakan Bidang Pendidikan | 75.000.000,00 | 73.562.980,00 | (1.437.020,00) | 98,08 | | |
| 02.2.02.52.5.1 | BELANJA OPERASI | 75.000.000,00 | 73.562.980,00 | (1.437.020,00) | 98,08 | | |
| 02.2.02.52.5.1.02 | Belanja Barang dan Jasa | 75.000.000,00 | 73.562.980,00 | (1.437.020,00) | 98,08 | | |
| 02.2.02.53 | Bimbingan Teknis Peningkatan Kapasitas Bidang Pendidikan | 139.194.000,00 | 132.548.632,00 | (6.645.368,00) | 95,23 | | |
| 02.2.02.53.5.1 | BELANJA OPERASI | 139.194.000,00 | 132.548.632,00 | (6.645.368,00) | 95,23 | | |
| 02.2.02.53.5.1.02 | Belanja Barang dan Jasa | 139.194.000,00 | 132.548.632,00 | (6.645.368,00) | 95,23 | | |
| 02.2.03 | Pengelolaan Pendidikan Anak Usia Dini (PAUD) | 4.805.549.000,00 | 4.700.774.476,52 | (104.774.523,48) | 97,82 | | |
| 02.2.03.01 | Pembangunan Gedung/Ruang Kelas/Ruang Guru PAUD | 685.555.000,00 | 680.987.864,07 | (4.567.135,93) | 99,33 | | |
| 02.2.03.01.5.1 | BELANJA OPERASI | 555.555.000,00 | 552.228.605,85 | (3.326.394,15) | 99,40 | | |
| 02.2.03.01.5.1.02 | Belanja Barang dan Jasa | 555.555.000,00 | 552.228.605,85 | (3.326.394,15) | 99,40 | | |
| 02.2.03.01.5.2 | BELANJA MODAL | 130.000.000,00 | 128.759.258,22 | (1.240.741,78) | 99,05 | | |
| 02.2.03.01.5.2.03 | Belanja Modal Gedung dan Bangunan | 130.000.000,00 | 128.759.258,22 | (1.240.741,78) | 99,05 | | |
| 02.2.03.02 | Pembangunan Sarana, Prasarana dan Utilitas PAUD | 181.100.000,00 | 163.996.000,00 | (17.104.000,00) | 90,56 | | |
| 02.2.03.02.5.1 | BELANJA OPERASI | 15.555.000,00 | 0,00 | (15.555.000,00) | 0,00 | | |
| 02.2.03.02.5.1.01 | Belanja Pegawai | 15.555.000,00 | 0,00 | (15.555.000,00) | 0,00 | | |
| 02.2.03.02.5.2 | BELANJA MODAL | 165.545.000,00 | 163.996.000,00 | (1.549.000,00) | 99,06 | | |
| 02.2.03.02.5.2.03 | Belanja Modal Gedung dan Bangunan | 165.545.000,00 | 163.996.000,00 | (1.549.000,00) | 99,06 | | |
| 02.2.03.03 | Rehabilitasi Sedang/Berat Gedung/Ruang Kelas/Ruang Guru PAUD | 610.000.000,00 | 602.713.953,45 | (7.286.046,55) | 98,81 | | |
| 02.2.03.03.5.1 | BELANJA OPERASI | 325.000.000,00 | 321.475.995,07 | (3.524.004,93) | 98,92 | | |
| 02.2.03.03.5.1.02 | Belanja Barang dan Jasa | 325.000.000,00 | 321.475.995,07 | (3.524.004,93) | 98,92 | | |
| 02.2.03.03.5.2 | BELANJA MODAL | 285.000.000,00 | 281.238.358,38 | (3.761.641,62) | 98,68 | | |
| 02.2.03.03.5.2.02 | Belanja Modal Peralatan dan Mesin | 30.000.000,00 | 29.644.118,12 | (355.881,88) | 98,81 | | |
| 02.2.03.03.5.2.04 | Belanja Modal Jalan, Jembatan, dan Irigasi | 255.000.000,00 | 251.594.240,26 | (3.405.759,74) | 98,66 | | |
| 02.2.03.05 | Pemeliharaan Rutin Gedung/Ruang Kelas/Ruang Guru PAUD | 82.540.000,00 | 79.477.929,00 | (3.062.071,00) | 96,29 | | |
| 02.2.03.05.5.1 | BELANJA OPERASI | 27.080.000,00 | 24.754.929,00 | (2.325.071,00) | 91,41 | | |
| 02.2.03.05.5.1.02 | Belanja Barang dan Jasa | 27.080.000,00 | 24.754.929,00 | (2.325.071,00) | 91,41 | | |
| 02.2.03.05.5.2 | BELANJA MODAL | 55.460.000,00 | 54.723.000,00 | (737.000,00) | 98,67 | | |
| 02.2.03.05.5.2.01 | Belanja Modal Tanah | 55.460.000,00 | 54.723.000,00 | (737.000,00) | 98,67 | | |
| 02.2.03.09 | Pengadaan Perlengkapan PAUD | 550.000.000,00 | 539.130.000,00 | (10.870.000,00) | 98,02 | | |
| 02.2.03.09.5.1 | BELANJA OPERASI | 200.000.000,00 | 198.750.000,00 | (1.250.000,00) | 99,38 | | |
| 02.2.03.09.5.1.02 | Belanja Barang dan Jasa | 200.000.000,00 | 198.750.000,00 | (1.250.000,00) | 99,38 | | |
| 02.2.03.09.5.2 | BELANJA MODAL | 350.000.000,00 | 340.380.000,00 | (9.620.000,00) | 97,25 | | |

| Kode | Uraian | Jumlah (Rp) | | Bertambah/Berkurang | | Dasar Hukum | Keterangan |
|-------------------|--|-------------------|-------------------|---------------------|--------|-------------|------------|
| | | Anggaran | Realisasi | (Rp) | (%) | | |
| 02.2.09.09.5.2.02 | Belanja Modal Peralatan dan Mesin | 350.000.000,00 | 340.380.000,00 | (9.620.000,00) | 97,25 | | |
| 02.2.09.15 | Penyediaan Pendidik dan Tenaga Kependidikan bagi Satuan PAUD | 464.000.000,00 | 433.200.000,00 | (30.800.000,00) | 93,36 | | |
| 02.2.09.15.5.1 | BELANJA OPERASI | 464.000.000,00 | 433.200.000,00 | (30.800.000,00) | 93,36 | | |
| 02.2.09.15.5.1.02 | Belanja Barang dan Jasa | 464.000.000,00 | 433.200.000,00 | (30.800.000,00) | 93,36 | | |
| 02.2.09.16 | Pengembangan Karir Pendidik dan Tenaga Kependidikan pada Satuan Pendidikan PAUD | 300.000.000,00 | 289.693.630,00 | (10.306.370,00) | 96,56 | | |
| 02.2.09.16.5.1 | BELANJA OPERASI | 300.000.000,00 | 289.693.630,00 | (10.306.370,00) | 96,56 | | |
| 02.2.09.16.5.1.02 | Belanja Barang dan Jasa | 300.000.000,00 | 289.693.630,00 | (10.306.370,00) | 96,56 | | |
| 02.2.09.17 | Pembinaan Kelembagaan dan Manajemen PAUD | 498.354.000,00 | 477.575.100,00 | (20.778.900,00) | 95,83 | | |
| 02.2.09.17.5.1 | BELANJA OPERASI | 498.354.000,00 | 477.575.100,00 | (20.778.900,00) | 95,83 | | |
| 02.2.09.17.5.1.02 | Belanja Barang dan Jasa | 498.354.000,00 | 477.575.100,00 | (20.778.900,00) | 95,83 | | |
| 02.2.09.18 | Pengelolaan Dana BOP PAUD | 1.434.000.000,00 | 1.434.000.000,00 | 0,00 | 100,00 | | |
| 02.2.09.18.5.1 | BELANJA OPERASI | 1.434.000.000,00 | 1.434.000.000,00 | 0,00 | 100,00 | | |
| 02.2.09.18.5.1.06 | Belanja Bantuan Sosial | 1.434.000.000,00 | 1.434.000.000,00 | 0,00 | 100,00 | | |
| 02.2.04 | Pengelolaan Pendidikan Non Formal/Kesetaraan | 1.935.434.000,00 | 1.895.457.268,00 | (39.976.732,00) | 97,93 | | |
| 02.2.04.13 | Penyiapan dan Tindak Lanjut Evaluasi Satuan Pendidikan di Pendidikan Non Formal/Kesetaraan | 756.134.000,00 | 716.157.268,00 | (39.976.732,00) | 94,71 | | |
| 02.2.04.13.5.1 | BELANJA OPERASI | 756.134.000,00 | 716.157.268,00 | (39.976.732,00) | 94,71 | | |
| 02.2.04.13.5.1.02 | Belanja Barang dan Jasa | 756.134.000,00 | 716.157.268,00 | (39.976.732,00) | 94,71 | | |
| 02.2.04.17 | Pengelolaan Dana BOP Sekolah Non Formal/Kesetaraan | 1.179.300.000,00 | 1.179.300.000,00 | 0,00 | 100,00 | | |
| 02.2.04.17.5.1 | BELANJA OPERASI | 1.179.300.000,00 | 1.179.300.000,00 | 0,00 | 100,00 | | |
| 02.2.04.17.5.1.06 | Belanja Bantuan Sosial | 1.179.300.000,00 | 1.179.300.000,00 | 0,00 | 100,00 | | |
| 2 | PROGRAM PEMENUHAN UPAYA KESEHATAN PERDRANGAN DAN UPAYA KESEHATAN MASYARAKAT | 50.539.050.830,00 | 31.694.590.358,65 | (18.844.500.471,35) | 62,71 | | |
| 02.2.01 | Penyediaan Fasilitas Pelayanan Kesehatan untuk UKM dan UKP Kewenangan Daerah Kabupaten/Kota | 18.920.305.591,00 | 15.237.358.537,65 | (3.682.947.053,35) | 80,53 | | |
| 02.2.01.08 | Rehabilitasi dan Pemeliharaan Rumah Sakit | 10.300.000.000,00 | 10.044.907.943,65 | (255.092.056,35) | 97,52 | | |
| 02.2.01.08.5.1 | BELANJA OPERASI | 300.000.000,00 | 244.932.600,00 | (55.067.400,00) | 81,64 | | |
| 02.2.01.08.5.1.02 | Belanja Barang dan Jasa | 300.000.000,00 | 244.932.600,00 | (55.067.400,00) | 81,64 | | |
| 02.2.01.08.5.2 | BELANJA MODAL | 10.000.000.000,00 | 9.799.975.343,65 | (200.024.656,35) | 98,00 | | |
| 02.2.01.08.5.2.03 | Belanja Modal Gedung dan Bangunan | 10.000.000.000,00 | 9.799.975.343,65 | (200.024.656,35) | 98,00 | | |
| 02.2.01.14 | Pengadaan Alat Kesehatan/Alat Penunjang Medik Fasilitas Pelayanan Kesehatan | 3.785.076.992,00 | 3.023.522.000,00 | (762.556.992,00) | 79,86 | | |
| 02.2.01.14.5.1 | BELANJA OPERASI | 188.572.200,00 | 27.250.000,00 | (161.322.200,00) | 14,43 | | |
| 02.2.01.14.5.1.01 | Belanja Pegawai | 27.250.000,00 | 27.250.000,00 | 0,00 | 100,00 | | |
| 02.2.01.14.5.1.02 | Belanja Barang dan Jasa | 161.322.200,00 | 0,00 | (161.322.200,00) | 0,00 | | |
| 02.2.01.14.5.2 | BELANJA MODAL | 3.597.106.792,00 | 2.996.262.000,00 | (600.844.792,00) | 83,30 | | |
| 02.2.01.14.5.2.02 | Belanja Modal Peralatan dan Mesin | 3.597.106.792,00 | 2.996.262.000,00 | (600.844.792,00) | 83,30 | | |
| 02.2.01.16 | Pengadaan Obat, Vaksin | 1.867.917.042,00 | 985.692.544,00 | (882.224.498,00) | 52,77 | | |
| 02.2.01.16.5.1 | BELANJA OPERASI | 1.867.917.042,00 | 985.692.544,00 | (882.224.498,00) | 52,77 | | |
| 02.2.01.16.5.1.01 | Belanja Pegawai | 16.370.000,00 | 16.370.000,00 | 0,00 | 100,00 | | |
| 02.2.01.16.5.1.02 | Belanja Barang dan Jasa | 1.851.547.042,00 | 969.322.544,00 | (882.224.498,00) | 52,35 | | |
| 02.2.01.17 | Pengadaan Bahan Habis Pakai | 2.950.201.933,00 | 1.167.130.550,00 | (1.783.071.383,00) | 39,56 | | |
| 02.2.01.17.5.1 | BELANJA OPERASI | 2.950.201.933,00 | 1.167.130.550,00 | (1.783.071.383,00) | 39,56 | | |
| 02.2.01.17.5.1.01 | Belanja Pegawai | 12.970.000,00 | 12.970.000,00 | 0,00 | 100,00 | | |
| 02.2.01.17.5.1.02 | Belanja Barang dan Jasa | 2.937.231.933,00 | 1.154.160.550,00 | (1.783.071.383,00) | 39,29 | | |
| 02.2.01.20 | Pemeliharaan Rutin dan Berkala Alat Kesehatan/Alat Penunjang Medik Fasilitas Pelayanan Kesehatan | 16.107.624,00 | 16.105.500,00 | (2.124,00) | 99,99 | | |
| 02.2.01.20.5.1 | BELANJA OPERASI | 16.107.624,00 | 16.105.500,00 | (2.124,00) | 99,99 | | |
| 02.2.01.20.5.1.02 | Belanja Barang dan Jasa | 16.107.624,00 | 16.105.500,00 | (2.124,00) | 99,99 | | |

| Kode | Uraian | Jumlah (Rp) | | Bertambah/Berkurang | | Deser Hukum | Keterangan |
|-------------------|--|-------------------|-------------------|---------------------|--------|-------------|------------|
| | | Anggaran | Realisasi | (Rp) | (%) | | |
| 02.2.02 | Penyediaan Layanan Kesehatan untuk UKM dan UKP Rujukan Tingkat Daerah Kabupaten/Kota | 30.885.209.239,00 | 15.826.162.238,00 | (15.059.047.001,00) | 51,24 | | |
| 02.2.02.01 | Pengelolaan Pelayanan Kesehatan Ibu Hamil | 1.436.829.900,00 | 148.010.400,00 | (1.288.819.500,00) | 10,30 | | |
| 02.2.02.01.5.1 | BELANJA OPERASI | 1.436.829.900,00 | 148.010.400,00 | (1.288.819.500,00) | 10,30 | | |
| 02.2.02.01.5.1.01 | Belanja Pegawai | 5.250.000,00 | 5.250.000,00 | 0,00 | 100,00 | | |
| 02.2.02.01.5.1.02 | Belanja Barang dan Jasa | 1.431.579.900,00 | 142.760.400,00 | (1.288.819.500,00) | 9,97 | | |
| 02.2.02.06 | Pengelolaan Pelayanan Kesehatan pada Usia Produktif | 17.375.000,00 | 17.025.000,00 | (350.000,00) | 97,99 | | |
| 02.2.02.06.5.1 | BELANJA OPERASI | 17.375.000,00 | 17.025.000,00 | (350.000,00) | 97,99 | | |
| 02.2.02.06.5.1.01 | Belanja Pegawai | 2.500.000,00 | 2.500.000,00 | 0,00 | 100,00 | | |
| 02.2.02.06.5.1.02 | Belanja Barang dan Jasa | 14.875.000,00 | 14.525.000,00 | (350.000,00) | 97,65 | | |
| 02.2.02.07 | Pengelolaan Pelayanan Kesehatan pada Usia Lanjut | 34.650.000,00 | 12.410.000,00 | (22.240.000,00) | 35,82 | | |
| 02.2.02.07.5.1 | BELANJA OPERASI | 34.650.000,00 | 12.410.000,00 | (22.240.000,00) | 35,82 | | |
| 02.2.02.07.5.1.02 | Belanja Barang dan Jasa | 34.650.000,00 | 12.410.000,00 | (22.240.000,00) | 35,82 | | |
| 02.2.02.08 | Pengelolaan Pelayanan Kesehatan Penderita Hipertensi | 20.910.000,00 | 18.590.000,00 | (2.320.000,00) | 88,90 | | |
| 02.2.02.08.5.1 | BELANJA OPERASI | 20.910.000,00 | 18.590.000,00 | (2.320.000,00) | 88,90 | | |
| 02.2.02.08.5.1.02 | Belanja Barang dan Jasa | 20.910.000,00 | 18.590.000,00 | (2.320.000,00) | 88,90 | | |
| 02.2.02.15 | Pengelolaan Pelayanan Kesehatan Gigi Masyarakat | 2.610.054.700,00 | 464.012.000,00 | (2.146.042.700,00) | 17,78 | | |
| 02.2.02.15.5.1 | BELANJA OPERASI | 2.610.054.700,00 | 464.012.000,00 | (2.146.042.700,00) | 17,78 | | |
| 02.2.02.15.5.1.01 | Belanja Pegawai | 35.065.200,00 | 3.000.000,00 | (32.065.200,00) | 8,56 | | |
| 02.2.02.15.5.1.02 | Belanja Barang dan Jasa | 2.574.989.500,00 | 461.012.000,00 | (2.113.977.500,00) | 17,90 | | |
| 02.2.02.17 | Pengelolaan Pelayanan Kesehatan Lingkungan | 391.495.000,00 | 361.229.500,00 | (30.265.500,00) | 92,27 | | |
| 02.2.02.17.5.1 | BELANJA OPERASI | 391.495.000,00 | 361.229.500,00 | (30.265.500,00) | 92,27 | | |
| 02.2.02.17.5.1.01 | Belanja Pegawai | 3.000.000,00 | 3.000.000,00 | 0,00 | 100,00 | | |
| 02.2.02.17.5.1.02 | Belanja Barang dan Jasa | 388.495.000,00 | 358.229.500,00 | (30.265.500,00) | 92,21 | | |
| 02.2.02.20 | Pengelolaan Surveilans Kesehatan | 1.143.910.000,00 | 0,00 | (1.143.910.000,00) | 0,00 | | |
| 02.2.02.20.5.1 | BELANJA OPERASI | 1.143.910.000,00 | 0,00 | (1.143.910.000,00) | 0,00 | | |
| 02.2.02.20.5.1.02 | Belanja Barang dan Jasa | 1.143.910.000,00 | 0,00 | (1.143.910.000,00) | 0,00 | | |
| 02.2.02.23 | Pengelolaan Upaya Kesehatan Khusus | 85.762.000,00 | 80.487.000,00 | (5.275.000,00) | 93,85 | | |
| 02.2.02.23.5.1 | BELANJA OPERASI | 85.762.000,00 | 80.487.000,00 | (5.275.000,00) | 93,85 | | |
| 02.2.02.23.5.1.01 | Belanja Pegawai | 2.500.000,00 | 2.500.000,00 | 0,00 | 100,00 | | |
| 02.2.02.23.5.1.02 | Belanja Barang dan Jasa | 83.262.000,00 | 77.987.000,00 | (5.275.000,00) | 93,66 | | |
| 02.2.02.25 | Pelayanan Kesehatan Penyakit Menular dan Tidak Menular | 725.864.000,00 | 409.013.314,00 | (316.850.686,00) | 56,35 | | |
| 02.2.02.25.5.1 | BELANJA OPERASI | 725.864.000,00 | 409.013.314,00 | (316.850.686,00) | 56,35 | | |
| 02.2.02.25.5.1.01 | Belanja Pegawai | 3.000.000,00 | 3.000.000,00 | 0,00 | 100,00 | | |
| 02.2.02.25.5.1.02 | Belanja Barang dan Jasa | 722.864.000,00 | 406.013.314,00 | (316.850.686,00) | 56,17 | | |
| 02.2.02.26 | Pengelolaan Jaminan Kesehatan Masyarakat | 13.609.304.000,00 | 13.351.496.800,00 | (247.807.400,00) | 98,18 | | |
| 02.2.02.26.5.1 | BELANJA OPERASI | 13.609.304.000,00 | 13.351.496.800,00 | (247.807.400,00) | 98,18 | | |
| 02.2.02.26.5.1.01 | Belanja Pegawai | 3.000.000,00 | 3.000.000,00 | 0,00 | 100,00 | | |
| 02.2.02.26.5.1.02 | Belanja Barang dan Jasa | 13.606.304.000,00 | 13.358.496.800,00 | (247.807.400,00) | 98,18 | | |
| 02.2.02.32 | Operasional Pelayanan Rumah Sakit | 321.750.000,00 | 63.505.993,00 | (258.244.007,00) | 19,74 | | |
| 02.2.02.32.5.1 | BELANJA OPERASI | 321.750.000,00 | 63.505.993,00 | (258.244.007,00) | 19,74 | | |
| 02.2.02.32.5.1.02 | Belanja Barang dan Jasa | 321.750.000,00 | 63.505.993,00 | (258.244.007,00) | 19,74 | | |
| 02.2.02.33 | Operasional Pelayanan Puskesmas | 9.372.103.639,00 | 71.200.000,00 | (9.300.903.639,00) | 0,76 | | |
| 02.2.02.33.5.1 | BELANJA OPERASI | 9.372.103.639,00 | 71.200.000,00 | (9.300.903.639,00) | 0,76 | | |
| 02.2.02.33.5.1.01 | Belanja Pegawai | 185.215.430,00 | 71.200.000,00 | (114.015.430,00) | 38,44 | | |
| 02.2.02.33.5.1.02 | Belanja Barang dan Jasa | 9.186.888.209,00 | 0,00 | (9.186.888.209,00) | 0,00 | | |

| Kode | Uraian | Jumlah (Rp) | | Bertambah/Berkurang | | Dasar Hukum | Keterangan |
|-------------------|---|------------------|------------------|---------------------|--------|-------------|------------|
| | | Anggaran | Realisasi | (Rp) | (%) | | |
| 02.2.02.33.5.2 | BELANJA MODAL | 52.000.000,00 | 0,00 | (52.000.000,00) | 0,00 | | |
| 02.2.02.33.5.2.02 | Belanja Modal Peralatan dan Mesin | 52.000.000,00 | 0,00 | (52.000.000,00) | 0,00 | | |
| 02.2.02.35 | Pelaksanaan Akreditasi Fasilitas Kesehatan di Kabupaten/Kota | 1.063.201.000,00 | 819.182.431,00 | (244.018.569,00) | 77,05 | | |
| 02.2.02.35.5.1 | BELANJA OPERASI | 1.063.201.000,00 | 819.182.431,00 | (244.018.569,00) | 77,05 | | |
| 02.2.02.35.5.1.01 | Belanja Pegawai | 3.000.000,00 | 3.000.000,00 | 0,00 | 100,00 | | |
| 02.2.02.35.5.1.02 | Belanja Barang dan Jasa | 1.060.201.000,00 | 816.182.431,00 | (244.018.569,00) | 76,98 | | |
| 02.2.03 | Penyelenggaraan Sistem Informasi Kesehatan Secara Terintegrasi | 673.160.000,00 | 631.029.583,00 | (42.130.417,00) | 93,74 | | |
| 02.2.03.01 | Pengelolaan Data dan Informasi Kesehatan | 462.850.000,00 | 423.869.583,00 | (38.980.417,00) | 91,58 | | |
| 02.2.03.01.5.1 | BELANJA OPERASI | 210.850.000,00 | 183.619.583,00 | (27.230.417,00) | 87,09 | | |
| 02.2.03.01.5.1.01 | Belanja Pegawai | 11.130.000,00 | 11.130.000,00 | 0,00 | 100,00 | | |
| 02.2.03.01.5.1.02 | Belanja Barang dan Jasa | 199.720.000,00 | 172.489.583,00 | (27.230.417,00) | 86,37 | | |
| 02.2.03.01.5.2 | BELANJA MODAL | 252.000.000,00 | 240.250.000,00 | (11.750.000,00) | 95,34 | | |
| 02.2.03.01.5.2.02 | Belanja Modal Peralatan dan Mesin | 252.000.000,00 | 240.250.000,00 | (11.750.000,00) | 95,34 | | |
| 02.2.03.03 | Pengadaan Alat/Perangkat Sistem Informasi Kesehatan dan Jaringan Internet | 210.310.000,00 | 207.160.000,00 | (3.150.000,00) | 98,50 | | |
| 02.2.03.03.5.1 | BELANJA OPERASI | 10.210.000,00 | 10.210.000,00 | 0,00 | 100,00 | | |
| 02.2.03.03.5.1.01 | Belanja Pegawai | 10.210.000,00 | 10.210.000,00 | 0,00 | 100,00 | | |
| 02.2.03.03.5.2 | BELANJA MODAL | 200.100.000,00 | 196.950.000,00 | (3.150.000,00) | 98,43 | | |
| 02.2.03.03.5.2.02 | Belanja Modal Peralatan dan Mesin | 200.100.000,00 | 196.950.000,00 | (3.150.000,00) | 98,43 | | |
| 02.2.04 | Penerbitan Izin Rumah Sakit Kelas C, D dan Fasilitas Pelayanan Kesehatan Tingkat Daerah Kabupaten/Kota | 60.376.000,00 | 0,00 | (60.376.000,00) | 0,00 | | |
| 02.2.04.03 | Peningkatan Mutu Pelayanan Fasilitas Kesehatan | 60.376.000,00 | 0,00 | (60.376.000,00) | 0,00 | | |
| 02.2.04.03.5.1 | BELANJA OPERASI | 60.376.000,00 | 0,00 | (60.376.000,00) | 0,00 | | |
| 02.2.04.03.5.1.02 | Belanja Barang dan Jasa | 60.376.000,00 | 0,00 | (60.376.000,00) | 0,00 | | |
| 2 | PROGRAM PENGELOLAAN SUMBER DAYA AIR (SDA) | 2.010.054.000,00 | 1.988.627.863,54 | (21.426.136,46) | 98,93 | | |
| 02.2.01 | Pengelolaan SDA dan Bangunan Pengaman Pantai pada Wilayah Sungai (WS) dalam 1 (Satu) Daerah Kabupaten/Kota | 2.010.054.000,00 | 1.988.627.863,54 | (21.426.136,46) | 98,93 | | |
| 02.2.01.07 | Pembangunan Sumur Air Tanah untuk Air Baku | 313.149.500,00 | 298.030.471,11 | (15.119.028,89) | 95,17 | | |
| 02.2.01.07.5.1 | BELANJA OPERASI | 43.149.500,00 | 36.442.000,00 | (6.707.500,00) | 84,46 | | |
| 02.2.01.07.5.1.01 | Belanja Pegawai | 39.220.000,00 | 32.520.000,00 | (6.700.000,00) | 82,92 | | |
| 02.2.01.07.5.1.02 | Belanja Barang dan Jasa | 3.929.500,00 | 3.922.000,00 | (7.500,00) | 99,81 | | |
| 02.2.01.07.5.2 | BELANJA MODAL | 270.000.000,00 | 261.588.471,11 | (8.411.528,89) | 96,88 | | |
| 02.2.01.07.5.2.04 | Belanja Modal Jalan, Jaringan, dan Irigasi | 270.000.000,00 | 261.588.471,11 | (8.411.528,89) | 96,88 | | |
| 02.2.01.10 | Pembangunan Bangunan Perkuatan Tebing | 986.724.500,00 | 981.422.392,43 | (5.302.107,57) | 99,46 | | |
| 02.2.01.10.5.1 | BELANJA OPERASI | 686.724.500,00 | 684.322.750,00 | (2.401.750,00) | 99,65 | | |
| 02.2.01.10.5.1.01 | Belanja Pegawai | 43.660.000,00 | 41.780.000,00 | (1.880.000,00) | 95,69 | | |
| 02.2.01.10.5.1.02 | Belanja Barang dan Jasa | 643.064.500,00 | 642.542.750,00 | (521.750,00) | 99,92 | | |
| 02.2.01.10.5.2 | BELANJA MODAL | 300.000.000,00 | 297.099.642,43 | (2.900.357,57) | 99,03 | | |
| 02.2.01.10.5.2.04 | Belanja Modal Jalan, Jaringan, dan Irigasi | 300.000.000,00 | 297.099.642,43 | (2.900.357,57) | 99,03 | | |
| 02.2.01.46 | Normalisasi/Restorasi Sungai | 710.190.000,00 | 709.175.000,00 | (1.015.000,00) | 99,86 | | |
| 02.2.01.46.5.1 | BELANJA OPERASI | 710.190.000,00 | 709.175.000,00 | (1.015.000,00) | 99,86 | | |
| 02.2.01.46.5.1.01 | Belanja Pegawai | 27.000.000,00 | 27.000.000,00 | 0,00 | 100,00 | | |
| 02.2.01.46.5.1.02 | Belanja Barang dan Jasa | 683.190.000,00 | 682.175.000,00 | (1.015.000,00) | 99,85 | | |
| 2 | PROGRAM PENINGKATAN KETENTERAMAN DAN KETERTIBAN UMUM | 1.445.616.000,00 | 1.442.227.000,00 | (3.389.000,00) | 99,77 | | |
| 02.2.01 | Penanganan Gangguan Ketenteraman dan Ketertiban Umum dalam 1 (Satu) Daerah Kabupaten/Kota | 1.407.346.000,00 | 1.404.242.000,00 | (3.104.000,00) | 99,78 | | |
| 02.2.01.01 | Pencegahan Gangguan Ketenteraman dan Ketertiban Umum Melalui Deteksi Dini dan Cegah Dini, Pembinaan dan Penyuluhan, Pelaksanaan Patroli, Pengamanan, dan Pengawasan | 351.360.000,00 | 349.860.000,00 | (1.500.000,00) | 99,57 | | |

| Kode | Uraian | Jumlah (Rp) | | Bertambah/Berkurang | | Dasar Hukum | Keterangan |
|-------------------|--|----------------|----------------|---------------------|--------|-------------|------------|
| | | Anggaran | Realisasi | (Rp) | (%) | | |
| 02.2.01.01.5.1 | BELANJA OPERASI | 351.360.000,00 | 349.860.000,00 | (1.500.000,00) | 99,57 | | |
| 02.2.01.01.5.1.02 | Belanja Barang dan Jasa | 351.360.000,00 | 349.860.000,00 | (1.500.000,00) | 99,57 | | |
| 02.2.01.03 | Koordinasi Penyelenggaraan Ketertarikan dan Ketertiban Umum serta Perlindungan Masyarakat Tingkat Kabupaten/Kota | 74.058.000,00 | 73.678.000,00 | (380.000,00) | 99,49 | | |
| 02.2.01.03.5.1 | BELANJA OPERASI | 74.058.000,00 | 73.678.000,00 | (380.000,00) | 99,49 | | |
| 02.2.01.03.5.1.02 | Belanja Barang dan Jasa | 74.058.000,00 | 73.678.000,00 | (380.000,00) | 99,49 | | |
| 02.2.01.06 | Kerja Sama antar Lembaga dan Kembraan dalam Teknik Pencegahan dan Peranganan Gangguan Ketertarikan dan Ketertiban Umum | 981.928.000,00 | 980.704.000,00 | (1.224.000,00) | 99,88 | | |
| 02.2.01.06.5.1 | BELANJA OPERASI | 981.928.000,00 | 980.704.000,00 | (1.224.000,00) | 99,88 | | |
| 02.2.01.06.5.1.02 | Belanja Barang dan Jasa | 81.928.000,00 | 80.704.000,00 | (1.224.000,00) | 98,51 | | |
| 02.2.01.06.5.1.05 | Belanja Hibah | 900.000.000,00 | 900.000.000,00 | 0,00 | 100,00 | | |
| 02.2.02 | Penegakan Peraturan Daerah Kabupaten/Kota dan Peraturan Bupati/Wali Kota | 38.270.000,00 | 37.985.000,00 | (285.000,00) | 99,26 | | |
| 02.2.02.01 | Sosialisasi Penegakan Peraturan Daerah dan Peraturan Bupati/Wali Kota | 38.270.000,00 | 37.985.000,00 | (285.000,00) | 99,26 | | |
| 02.2.02.01.5.1 | BELANJA OPERASI | 38.270.000,00 | 37.985.000,00 | (285.000,00) | 99,26 | | |
| 02.2.02.01.5.1.02 | Belanja Barang dan Jasa | 38.270.000,00 | 37.985.000,00 | (285.000,00) | 99,26 | | |
| 2 | PROGRAM PEMBERDAYAAN SOSIAL | 157.600.000,00 | 157.600.000,00 | 0,00 | 100,00 | | |
| 02.2.03 | Pengembangan Potensi Sumber Kesejahteraan Sosial Daerah Kabupaten/Kota | 157.600.000,00 | 157.600.000,00 | 0,00 | 100,00 | | |
| 02.2.03.02 | Peningkatan Kemampuan Potensi Tenaga Kesejahteraan Sosial Kecamatan Kewenangan Kabupaten/Kota | 157.600.000,00 | 157.600.000,00 | 0,00 | 100,00 | | |
| 02.2.03.02.5.1 | BELANJA OPERASI | 157.600.000,00 | 157.600.000,00 | 0,00 | 100,00 | | |
| 02.2.03.02.5.1.02 | Belanja Barang dan Jasa | 57.600.000,00 | 57.600.000,00 | 0,00 | 100,00 | | |
| 02.2.03.02.5.1.05 | Belanja Hibah | 100.000.000,00 | 100.000.000,00 | 0,00 | 100,00 | | |
| 2 | PROGRAM PERENCANAAN TENAGA KERJA | 19.996.000,00 | 18.985.000,00 | (1.011.000,00) | 94,94 | | |
| 02.2.01 | Penyusunan Rencana Tenaga Kerja (RTK) | 19.996.000,00 | 18.985.000,00 | (1.011.000,00) | 94,94 | | |
| 02.2.01.02 | Penyusunan Rencana Tenaga Kerja Mikro | 19.996.000,00 | 18.985.000,00 | (1.011.000,00) | 94,94 | | |
| 02.2.01.02.5.1 | BELANJA OPERASI | 19.996.000,00 | 18.985.000,00 | (1.011.000,00) | 94,94 | | |
| 02.2.01.02.5.1.02 | Belanja Barang dan Jasa | 19.996.000,00 | 18.985.000,00 | (1.011.000,00) | 94,94 | | |
| 2 | PROGRAM PENGARUSUTAMAAN GENDOR DAN PEMBERDAYAAN PEREMPUAN | 132.283.200,00 | 132.283.501,00 | (699,00) | 100,00 | | |
| 02.2.01 | Pelembagaan Pengarusutamaan Gender (PUG) pada Lembaga Pemerintah Kewenangan Kabupaten/Kota | 75.759.000,00 | 75.759.000,00 | 0,00 | 100,00 | | |
| 02.2.01.03 | Advokasi Kebijakan dan Pendampingan Pelaksanaan PUG termasuk PPRG | 31.867.000,00 | 31.867.000,00 | 0,00 | 100,00 | | |
| 02.2.01.03.5.1 | BELANJA OPERASI | 31.867.000,00 | 31.867.000,00 | 0,00 | 100,00 | | |
| 02.2.01.03.5.1.02 | Belanja Barang dan Jasa | 31.867.000,00 | 31.867.000,00 | 0,00 | 100,00 | | |
| 02.2.01.04 | Sosialisasi Kebijakan Pelaksanaan PUG Termasuk PPRG | 43.892.000,00 | 43.892.000,00 | 0,00 | 100,00 | | |
| 02.2.01.04.5.1 | BELANJA OPERASI | 43.892.000,00 | 43.892.000,00 | 0,00 | 100,00 | | |
| 02.2.01.04.5.1.02 | Belanja Barang dan Jasa | 43.892.000,00 | 43.892.000,00 | 0,00 | 100,00 | | |
| 02.2.02 | Pemberdayaan Perempuan Bidang Politik, Hukum, Sosial, dan Ekonomi pada Organisasi Masyarakat Kewenangan Kabupaten/Kota | 56.524.200,00 | 56.523.501,00 | (699,00) | 100,00 | | |
| 02.2.02.01 | Sosialisasi Peningkatan Partisipasi Perempuan di Bidang Politik, Hukum, Sosial dan Ekonomi | 56.524.200,00 | 56.523.501,00 | (699,00) | 100,00 | | |
| 02.2.02.01.5.1 | BELANJA OPERASI | 56.524.200,00 | 56.523.501,00 | (699,00) | 100,00 | | |
| 02.2.02.01.5.1.02 | Belanja Barang dan Jasa | 56.524.200,00 | 56.523.501,00 | (699,00) | 100,00 | | |
| 2 | PROGRAM PERENCANAAN LINGKUNGAN HIDUP | 316.450.000,00 | 268.310.461,00 | (48.139.539,00) | 84,79 | | |
| 02.2.02 | Penyelenggaraan Kajian Lingkungan Hidup Strategis (KLHS) Kabupaten/Kota | 316.450.000,00 | 268.310.461,00 | (48.139.539,00) | 84,79 | | |
| 02.2.02.02 | Pembuatan dan Pelaksanaan KLHS RPIPD/RPJM | 316.450.000,00 | 268.310.461,00 | (48.139.539,00) | 84,79 | | |
| 02.2.02.02.5.1 | BELANJA OPERASI | 312.450.000,00 | 264.310.461,00 | (48.139.539,00) | 84,59 | | |
| 02.2.02.02.5.1.02 | Belanja Barang dan Jasa | 312.450.000,00 | 264.310.461,00 | (48.139.539,00) | 84,59 | | |
| 02.2.02.02.5.2 | BELANJA MODAL | 4.000.000,00 | 4.000.000,00 | 0,00 | 100,00 | | |

| Kode | Uraian | Jumlah (Rp) | | Bertambah/Berkurang | | Dasar Hukum | Keterangan |
|-------------------|---|------------------|------------------|---------------------|--------|-------------|------------|
| | | Anggaran | Realisasi | (Rp) | (%) | | |
| 02.2.02.02.5.2.02 | Belanja Modal Peralatan dan Mesin | 4.000.000,00 | 4.000.000,00 | 0,00 | 100,00 | | |
| 2 | PROGRAM PENDAFTARAN PENDUDUK | 12.600.000,00 | 11.400.000,00 | (1.200.000,00) | 90,48 | | |
| 02.2.01 | Pelayanan Pendaftaran Penduduk | 12.600.000,00 | 11.400.000,00 | (1.200.000,00) | 90,48 | | |
| 02.2.01.04 | Peningkatan Pelayanan Pendaftaran Penduduk | 12.600.000,00 | 11.400.000,00 | (1.200.000,00) | 90,48 | | |
| 02.2.01.04.5.1 | BELANJA OPERASI | 12.600.000,00 | 11.400.000,00 | (1.200.000,00) | 90,48 | | |
| 02.2.01.04.5.1.02 | Belanja Barang dan Jasa | 12.600.000,00 | 11.400.000,00 | (1.200.000,00) | 90,48 | | |
| 2 | PROGRAM PENGENDALIAN PENDUDUK | 19.865.000,00 | 15.949.000,00 | (3.916.000,00) | 80,29 | | |
| 02.2.02 | Pemetaan Perkiraan Pengendalian Penduduk Cakupan Daerah Kabupaten/Kota | 19.865.000,00 | 15.949.000,00 | (3.916.000,00) | 80,29 | | |
| 02.2.02.10 | Pemanfaatan Data Hasil Pemutakhiran Data Keluarja | 19.865.000,00 | 15.949.000,00 | (3.916.000,00) | 80,29 | | |
| 02.2.02.10.5.1 | BELANJA OPERASI | 19.865.000,00 | 15.949.000,00 | (3.916.000,00) | 80,29 | | |
| 02.2.02.10.5.1.02 | Belanja Barang dan Jasa | 19.865.000,00 | 15.949.000,00 | (3.916.000,00) | 80,29 | | |
| 2 | PROGRAM PENYELENGGARAAN LALU LINTAS DAN ANGKUTAN JALAN (LLAJ) | 562.284.340,00 | 542.222.600,00 | (20.061.740,00) | 95,43 | | |
| 02.2.02 | Penyediaan Perengkapan Jalan di Jalan Kabupaten/Kota | 86.876.340,00 | 79.410.000,00 | (7.466.340,00) | 91,41 | | |
| 02.2.02.02 | Penyediaan Perengkapan Jalan di Jalan Kabupaten/Kota | 86.876.340,00 | 79.410.000,00 | (7.466.340,00) | 91,41 | | |
| 02.2.02.02.5.2 | BELANJA MODAL | 86.876.340,00 | 79.410.000,00 | (7.466.340,00) | 91,41 | | |
| 02.2.02.02.5.2.02 | Belanja Modal Peralatan dan Mesin | 86.876.340,00 | 79.410.000,00 | (7.466.340,00) | 91,41 | | |
| 02.2.06 | Pelaksanaan Manajemen dan Rekayasa Lalu Lintas untuk Jaringan Jalan Kabupaten/Kota | 475.408.000,00 | 462.812.600,00 | (12.595.400,00) | 97,35 | | |
| 02.2.06.04 | Pengawasan dan Pengendalian Efektivitas Pelaksanaan Kebijakan untuk Jalan Kabupaten/Kota | 475.408.000,00 | 462.812.600,00 | (12.595.400,00) | 97,35 | | |
| 02.2.06.04.5.1 | BELANJA OPERASI | 475.408.000,00 | 462.812.600,00 | (12.595.400,00) | 97,35 | | |
| 02.2.06.04.5.1.02 | Belanja Barang dan Jasa | 475.408.000,00 | 462.812.600,00 | (12.595.400,00) | 97,35 | | |
| 2 | PROGRAM INFORMASI DAN KOMUNIKASI PUBLIK | 1.860.512.500,00 | 1.841.455.189,00 | (19.057.311,00) | 98,98 | | |
| 02.2.01 | Pengelolaan Informasi dan Komunikasi Publik Pemerintah Daerah Kabupaten/Kota | 1.860.512.500,00 | 1.841.455.189,00 | (19.057.311,00) | 98,98 | | |
| 02.2.01.01 | Perumusan Kebijakan Teknis Bidang Informasi dan Komunikasi Publik | 1.077.122.000,00 | 1.068.068.359,00 | (9.053.641,00) | 99,16 | | |
| 02.2.01.01.5.1 | BELANJA OPERASI | 1.077.122.000,00 | 1.068.068.359,00 | (9.053.641,00) | 99,16 | | |
| 02.2.01.01.5.1.01 | Belanja Pegawai | 4.710.000,00 | 4.710.000,00 | 0,00 | 100,00 | | |
| 02.2.01.01.5.1.02 | Belanja Barang dan Jasa | 1.072.412.000,00 | 1.063.358.359,00 | (9.053.641,00) | 98,16 | | |
| 02.2.01.03 | Monitoring Informasi dan Peretapan Agenda Prioritas Komunikasi Pemerintah Daerah | 28.560.000,00 | 28.551.530,00 | (108.470,00) | 99,62 | | |
| 02.2.01.03.5.1 | BELANJA OPERASI | 28.560.000,00 | 28.551.530,00 | (108.470,00) | 99,62 | | |
| 02.2.01.03.5.1.02 | Belanja Barang dan Jasa | 28.560.000,00 | 28.551.530,00 | (108.470,00) | 99,62 | | |
| 02.2.01.04 | Pengelolaan Kontes dan Perencanaan Media Komunikasi Publik | 477.890.000,00 | 474.755.000,00 | (3.075.000,00) | 99,36 | | |
| 02.2.01.04.5.1 | BELANJA OPERASI | 477.890.000,00 | 474.755.000,00 | (3.075.000,00) | 99,36 | | |
| 02.2.01.04.5.1.02 | Belanja Barang dan Jasa | 477.890.000,00 | 474.755.000,00 | (3.075.000,00) | 99,36 | | |
| 02.2.01.04.5.2 | BELANJA MODAL | 0,00 | 0,00 | 0,00 | 0,00 | | |
| 02.2.01.04.5.2.02 | Belanja Modal Peralatan dan Mesin | 0,00 | 0,00 | 0,00 | 0,00 | | |
| 02.2.01.07 | Layanan Hubungan Media | 110.120.500,00 | 104.086.300,00 | (6.034.200,00) | 94,52 | | |
| 02.2.01.07.5.1 | BELANJA OPERASI | 110.120.500,00 | 104.086.300,00 | (6.034.200,00) | 94,52 | | |
| 02.2.01.07.5.1.02 | Belanja Barang dan Jasa | 110.120.500,00 | 104.086.300,00 | (6.034.200,00) | 94,52 | | |
| 02.2.01.12 | Penyelenggaraan Hubungan Masyarakat, Media dan Kamitran Komunitas | 166.780.000,00 | 165.994.000,00 | (786.000,00) | 99,53 | | |
| 02.2.01.12.5.1 | BELANJA OPERASI | 166.780.000,00 | 165.994.000,00 | (786.000,00) | 99,53 | | |
| 02.2.01.12.5.1.02 | Belanja Barang dan Jasa | 16.780.000,00 | 15.994.000,00 | (786.000,00) | 95,32 | | |
| 02.2.01.12.5.1.05 | Belanja Hibah | 150.000.000,00 | 150.000.000,00 | 0,00 | 100,00 | | |
| 2 | PROGRAM PENGEMBANGAN KAPASITAS DAYA SAING KEPEMUDAAN | 82.931.000,00 | 82.712.957,00 | (218.043,00) | 99,74 | | |
| 02.2.01 | Penyadaran, Pemberdayaan, dan Pengembangan Pemuda dan Kepemudaan Terhadap Pemuda Pelopor Kabupaten/Kota, Wirausaha Muda Pemula, dan Pemuda Kader Kabupaten/Kota | 82.931.000,00 | 82.712.957,00 | (218.043,00) | 99,74 | | |
| 02.2.01.01 | Koordinasi, Sinkronisasi dan Penyelenggaraan Peningkatan Kapasitas Daya Saing Pemuda Pelopor | 82.931.000,00 | 82.712.957,00 | (218.043,00) | 99,74 | | |

| Kode | Uraian | Jumlah (Rp) | | Bertambah/Berkurang | | Dasar Hukum | Keterangan |
|-------------------|--|------------------|------------------|---------------------|--------|-------------|------------|
| | | Anggaran | Realisasi | (Rp) | (%) | | |
| 02.2.01.01.5.1 | BELANJA OPERASI | 82.931.000,00 | 82.712.957,00 | (218.043,00) | 99,74 | | |
| 02.2.01.01.5.1.02 | Belanja Barang dan Jasa | 82.931.000,00 | 82.712.957,00 | (218.043,00) | 99,74 | | |
| 2 | PROGRAM PENYELENGGARAAN STATISTIK SEKTORAL | 5.000.000,00 | 3.536.000,00 | (1.464.000,00) | 70,72 | | |
| 02.2.01 | Penyelenggaraan Statistik Sektoral di Lngkup Daerah kabupaten/Kota | 5.000.000,00 | 3.536.000,00 | (1.464.000,00) | 70,72 | | |
| 02.2.01.01 | Koordinasi dan Sinkronisasi Pengumpulan, Pengolahan, Analisis dan Diseminasi Data Statistik Sektoral | 5.000.000,00 | 3.536.000,00 | (1.464.000,00) | 70,72 | | |
| 02.2.01.01.5.1 | BELANJA OPERASI | 5.000.000,00 | 3.536.000,00 | (1.464.000,00) | 70,72 | | |
| 02.2.01.01.5.1.02 | Belanja Barang dan Jasa | 5.000.000,00 | 3.536.000,00 | (1.464.000,00) | 70,72 | | |
| 2 | PROGRAM PENYELENGGARAAN PERSANDIAN UNTUK PENGAMANAN INFORMASI | 30.240.000,00 | 21.067.730,00 | (9.172.270,00) | 69,67 | | |
| 02.2.01 | Penyelenggaraan Persandian untuk Pengamanan Informasi Pemerintah Daerah Kabupaten/Kota | 30.240.000,00 | 21.067.730,00 | (9.172.270,00) | 69,67 | | |
| 02.2.01.02 | Pelaksanaan Analisis Kebutuhan dan Pengelolaan Sumber Daya Keamanan Informasi Pemerintah Daerah Kabupaten/Kota | 30.240.000,00 | 21.067.730,00 | (9.172.270,00) | 69,67 | | |
| 02.2.01.02.5.1 | BELANJA OPERASI | 30.240.000,00 | 21.067.730,00 | (9.172.270,00) | 69,67 | | |
| 02.2.01.02.5.1.02 | Belanja Barang dan Jasa | 30.240.000,00 | 21.067.730,00 | (9.172.270,00) | 69,67 | | |
| 2 | PROGRAM PENGEMBANGAN KEBUDAYAAN | 910.360.600,00 | 863.186.600,00 | (47.174.000,00) | 94,82 | | |
| 02.2.01 | Pengelolaan Kebudayaan yang Masyarakat Pelakunya dalam Daerah Kabupaten/Kota | 910.360.600,00 | 863.186.600,00 | (47.174.000,00) | 94,82 | | |
| 02.2.01.02 | Pembinaan Sumber Daya Manusia, Lembaga, dan Pranata Kebudayaan | 910.360.600,00 | 863.186.600,00 | (47.174.000,00) | 94,82 | | |
| 02.2.01.02.5.1 | BELANJA OPERASI | 910.360.600,00 | 863.186.600,00 | (47.174.000,00) | 94,82 | | |
| 02.2.01.02.5.1.02 | Belanja Barang dan Jasa | 910.360.600,00 | 863.186.600,00 | (47.174.000,00) | 94,82 | | |
| 2 | PROGRAM PEMBINAAN PERPUSTAKAAN | 457.380.000,00 | 456.634.000,00 | (746.000,00) | 99,84 | | |
| 02.2.01 | Pengelolaan Perpustakaan Tingkat Daerah kabupaten/Kota | 457.380.000,00 | 456.634.000,00 | (746.000,00) | 99,84 | | |
| 02.2.01.09 | Pengelolaan dan Pengembangan Bahan Pustaka | 457.380.000,00 | 456.634.000,00 | (746.000,00) | 99,84 | | |
| 02.2.01.09.5.1 | BELANJA OPERASI | 17.380.000,00 | 17.316.000,00 | (64.000,00) | 99,63 | | |
| 02.2.01.09.5.1.01 | Belanja Pegawai | 13.720.000,00 | 13.720.000,00 | 0,00 | 100,00 | | |
| 02.2.01.09.5.1.02 | Belanja Barang dan Jasa | 3.660.000,00 | 3.596.000,00 | (64.000,00) | 98,25 | | |
| 02.2.01.09.5.2 | BELANJA MODAL | 440.000.000,00 | 439.318.000,00 | (682.000,00) | 99,85 | | |
| 02.2.01.09.5.2.02 | Belanja Modal Peralatan dan Mesin | 48.400.000,00 | 48.120.000,00 | (280.000,00) | 99,42 | | |
| 02.2.01.09.5.2.05 | Belanja Modal Aset Tetap Lainnya | 391.600.000,00 | 391.198.000,00 | (402.000,00) | 99,90 | | |
| 2 | PROGRAM PENGELOLAAN ARSIP | 15.000.000,00 | 15.000.000,00 | 0,00 | 100,00 | | |
| 02.2.01 | Pengelolaan Arsip Dinamis Daerah Kabupaten/Kota | 15.000.000,00 | 15.000.000,00 | 0,00 | 100,00 | | |
| 02.2.01.02 | Pemeliharaan dan Penyusutan Arsip Dinamis | 15.000.000,00 | 15.000.000,00 | 0,00 | 100,00 | | |
| 02.2.01.02.5.1 | BELANJA OPERASI | 15.000.000,00 | 15.000.000,00 | 0,00 | 100,00 | | |
| 02.2.01.02.5.1.02 | Belanja Barang dan Jasa | 15.000.000,00 | 15.000.000,00 | 0,00 | 100,00 | | |
| 2 | PROGRAM PERENCANAAN DAN PEMBANGUNAN INDUSTRI | 215.801.000,00 | 189.944.722,00 | (25.856.278,00) | 88,02 | | |
| 02.2.01 | Penyusunan dan Evaluasi Rencana Pembangunan Industri Kabupaten/Kota | 215.801.000,00 | 189.944.722,00 | (25.856.278,00) | 88,02 | | |
| 02.2.01.03 | Koordinasi, Sinkronisasi, dan Pelaksanaan Pembangunan Sumber Daya Industri | 125.946.000,00 | 125.052.285,00 | (893.715,00) | 99,29 | | |
| 02.2.01.03.5.1 | BELANJA OPERASI | 125.946.000,00 | 125.052.285,00 | (893.715,00) | 99,29 | | |
| 02.2.01.03.5.1.02 | Belanja Barang dan Jasa | 125.946.000,00 | 125.052.285,00 | (893.715,00) | 99,29 | | |
| 02.2.01.05 | Koordinasi, Sinkronisasi, dan Pelaksanaan Pemberdayaan Industri dan Peran Serta Masyarakat | 59.530.000,00 | 39.362.937,00 | (20.167.063,00) | 66,12 | | |
| 02.2.01.05.5.1 | BELANJA OPERASI | 59.530.000,00 | 39.362.937,00 | (20.167.063,00) | 66,12 | | |
| 02.2.01.05.5.1.02 | Belanja Barang dan Jasa | 59.530.000,00 | 39.362.937,00 | (20.167.063,00) | 66,12 | | |
| 02.2.01.06 | Evaluasi Terhadap Pelaksanaan Rencana Pembangunan Industri | 30.325.000,00 | 25.529.500,00 | (4.795.500,00) | 84,19 | | |
| 02.2.01.06.5.1 | BELANJA OPERASI | 30.325.000,00 | 25.529.500,00 | (4.795.500,00) | 84,19 | | |
| 02.2.01.06.5.1.02 | Belanja Barang dan Jasa | 30.325.000,00 | 25.529.500,00 | (4.795.500,00) | 84,19 | | |
| 2 | PROGRAM PEMERINTAHAN DAN KESEJAHTERAAN RAKYAT | 9.574.684.700,00 | 9.218.270.383,00 | (356.414.317,00) | 96,28 | | |
| 02.2.01 | Administrasi Tata Pemerintahan | 650.376.700,00 | 640.947.255,00 | (9.429.445,00) | 98,55 | | |

| Kode | Uraian | Jumlah (Rp) | | Bertambah/Berkurang | | Dasar Hukum | Keterangan |
|-------------------|--|-------------------|-------------------|---------------------|--------|-------------|------------|
| | | Anggaran | Realisasi | (Rp) | (%) | | |
| 02.2.01.01 | Penataan Administrasi Pemerintahan | 59.995.000,00 | 59.535.000,00 | (460.000,00) | 99,23 | | |
| 02.2.01.01.5.1 | BELANJA OPERASI | 59.995.000,00 | 59.535.000,00 | (460.000,00) | 99,23 | | |
| 02.2.01.01.5.1.02 | Belanja Barang dan Jasa | 59.995.000,00 | 59.535.000,00 | (460.000,00) | 99,23 | | |
| 02.2.01.02 | Pengelolaan Administrasi Kewilayahan | 331.387.200,00 | 325.436.881,00 | (5.970.319,00) | 98,20 | | |
| 02.2.01.02.5.1 | BELANJA OPERASI | 331.387.200,00 | 325.436.881,00 | (5.970.319,00) | 98,20 | | |
| 02.2.01.02.5.1.01 | Belanja Pegawai | 1.360.000,00 | 1.360.000,00 | 0,00 | 100,00 | | |
| 02.2.01.02.5.1.02 | Belanja Barang dan Jasa | 330.027.200,00 | 324.056.881,00 | (5.970.319,00) | 98,19 | | |
| 02.2.01.03 | Fasilitas Pelaksanaan Otonomi Daerah | 258.994.500,00 | 255.995.374,00 | (2.999.126,00) | 98,84 | | |
| 02.2.01.03.5.1 | BELANJA OPERASI | 231.994.500,00 | 230.765.374,00 | (1.229.126,00) | 99,47 | | |
| 02.2.01.03.5.1.01 | Belanja Pegawai | 680.000,00 | 680.000,00 | 0,00 | 100,00 | | |
| 02.2.01.03.5.1.02 | Belanja Barang dan Jasa | 231.314.500,00 | 230.085.374,00 | (1.229.126,00) | 99,47 | | |
| 02.2.01.03.5.2 | BELANJA MODAL | 27.000.000,00 | 25.230.000,00 | (1.770.000,00) | 93,44 | | |
| 02.2.01.03.5.2.02 | Belanja Modal Peralatan dan Mesin | 27.000.000,00 | 25.230.000,00 | (1.770.000,00) | 93,44 | | |
| 02.2.02 | Pelaksanaan Kebijakan Kesejahteraan Rakyat | 8.048.155.000,00 | 7.701.937.273,00 | (346.217.727,00) | 95,70 | | |
| 02.2.02.01 | Fasilitas Pengelolaan Bina Mental Spiritual | 8.048.155.000,00 | 7.701.937.273,00 | (346.217.727,00) | 95,70 | | |
| 02.2.02.01.5.1 | BELANJA OPERASI | 7.980.155.000,00 | 7.614.437.273,00 | (345.717.727,00) | 95,66 | | |
| 02.2.02.01.5.1.02 | Belanja Barang dan Jasa | 4.030.155.000,00 | 3.855.467.273,00 | (174.667.727,00) | 95,67 | | |
| 02.2.02.01.5.1.05 | Belanja Hibah | 1.525.000.000,00 | 1.355.000.000,00 | (170.000.000,00) | 88,85 | | |
| 02.2.02.01.5.1.06 | Belanja Bantuan Sosial | 2.405.000.000,00 | 2.403.950.000,00 | (1.050.000,00) | 99,96 | | |
| 02.2.02.01.5.2 | BELANJA MODAL | 88.000.000,00 | 87.500.000,00 | (500.000,00) | 99,43 | | |
| 02.2.02.01.5.2.02 | Belanja Modal Peralatan dan Mesin | 88.000.000,00 | 87.500.000,00 | (500.000,00) | 99,43 | | |
| 02.2.03 | Fasilitas dan Koordinasi Hukum | 739.159.000,00 | 739.159.000,00 | 0,00 | 100,00 | | |
| 02.2.03.01 | Fasilitas Penyusunan Produk Hukum Daerah | 250.930.000,00 | 250.930.000,00 | 0,00 | 100,00 | | |
| 02.2.03.01.5.1 | BELANJA OPERASI | 250.930.000,00 | 250.930.000,00 | 0,00 | 100,00 | | |
| 02.2.03.01.5.1.02 | Belanja Barang dan Jasa | 250.930.000,00 | 250.930.000,00 | 0,00 | 100,00 | | |
| 02.2.03.02 | Fasilitas Bantuan Hukum | 424.979.900,00 | 424.979.900,00 | 0,00 | 100,00 | | |
| 02.2.03.02.5.1 | BELANJA OPERASI | 424.979.900,00 | 424.979.900,00 | 0,00 | 100,00 | | |
| 02.2.03.02.5.1.02 | Belanja Barang dan Jasa | 424.979.900,00 | 424.979.900,00 | 0,00 | 100,00 | | |
| 02.2.03.03 | Pendokumentasian Produk Hukum dan Pengelolaan Informasi Hukum | 63.249.100,00 | 63.249.100,00 | 0,00 | 100,00 | | |
| 02.2.03.03.5.1 | BELANJA OPERASI | 63.249.100,00 | 63.249.100,00 | 0,00 | 100,00 | | |
| 02.2.03.03.5.1.02 | Belanja Barang dan Jasa | 63.249.100,00 | 63.249.100,00 | 0,00 | 100,00 | | |
| 02.2.04 | Fasilitas Kerja Sama Daerah | 136.994.000,00 | 136.226.855,00 | (767.145,00) | 99,44 | | |
| 02.2.04.01 | Fasilitas Kerja Sama Dalam Negeri | 136.994.000,00 | 136.226.855,00 | (767.145,00) | 99,44 | | |
| 02.2.04.01.5.1 | BELANJA OPERASI | 136.994.000,00 | 136.226.855,00 | (767.145,00) | 99,44 | | |
| 02.2.04.01.5.1.02 | Belanja Barang dan Jasa | 136.994.000,00 | 136.226.855,00 | (767.145,00) | 99,44 | | |
| 2 | PROGRAM DUKUNGAN PELAKSANAAN TUGAS DAN FUNGSI DPRD | 17.602.738.700,00 | 17.378.736.884,00 | (224.001.816,00) | 98,73 | | |
| 02.2.01 | Pembentukan Peraturan Daerah dan Peraturan DPRD | 2.006.737.000,00 | 2.003.654.862,00 | (3.082.138,00) | 99,85 | | |
| 02.2.01.01 | Penyusunan dan Pembahasan Program Pembentukan Peraturan Daerah | 191.086.000,00 | 189.614.090,00 | (1.471.910,00) | 99,23 | | |
| 02.2.01.01.5.1 | BELANJA OPERASI | 191.086.000,00 | 189.614.090,00 | (1.471.910,00) | 99,23 | | |
| 02.2.01.01.5.1.02 | Belanja Barang dan Jasa | 191.086.000,00 | 189.614.090,00 | (1.471.910,00) | 99,23 | | |
| 02.2.01.02 | Pembahasan Rancangan Perda | 1.815.651.000,00 | 1.814.040.772,00 | (1.610.228,00) | 99,91 | | |
| 02.2.01.02.5.1 | BELANJA OPERASI | 1.815.651.000,00 | 1.814.040.772,00 | (1.610.228,00) | 99,91 | | |
| 02.2.01.02.5.1.02 | Belanja Barang dan Jasa | 1.815.651.000,00 | 1.814.040.772,00 | (1.610.228,00) | 99,91 | | |
| 02.2.02 | Pembahasan Kebijakan Anggaran | 85.000.000,00 | 84.971.000,00 | (28.000,00) | 99,97 | | |
| 02.2.02.01 | Pembahasan KUA dan PPA5 | 15.000.000,00 | 14.971.000,00 | (28.000,00) | 99,81 | | |

| Kode | Uraian | Jumlah (Rp) | | Bertambah/Berkurang | | Dasar Hukum | Keterangan |
|-------------------|---|-------------------|-------------------|---------------------|--------|-------------|------------|
| | | Anggaran | Realisasi | (Rp) | (%) | | |
| 02.2.02.01.5.1 | BELANJA OPERASI | 15.000.000,00 | 14.972.000,00 | (28.000,00) | 99,81 | | |
| 02.2.02.01.5.1.02 | Belanja Barang dan Jasa | 15.000.000,00 | 14.972.000,00 | (28.000,00) | 99,81 | | |
| 02.2.02.02 | Pembalasan Perubahan KUA dan Perubahan PPAS | 15.000.000,00 | 15.000.000,00 | 0,00 | 100,00 | | |
| 02.2.02.02.5.1 | BELANJA OPERASI | 15.000.000,00 | 15.000.000,00 | 0,00 | 100,00 | | |
| 02.2.02.02.5.1.02 | Belanja Barang dan Jasa | 15.000.000,00 | 15.000.000,00 | 0,00 | 100,00 | | |
| 02.2.02.03 | Pembalasan APBD | 25.000.000,00 | 25.000.000,00 | 0,00 | 100,00 | | |
| 02.2.02.03.5.1 | BELANJA OPERASI | 25.000.000,00 | 25.000.000,00 | 0,00 | 100,00 | | |
| 02.2.02.03.5.1.02 | Belanja Barang dan Jasa | 25.000.000,00 | 25.000.000,00 | 0,00 | 100,00 | | |
| 02.2.02.04 | Pembalasan APBD Perubahan | 30.000.000,00 | 30.000.000,00 | 0,00 | 100,00 | | |
| 02.2.02.04.5.1 | BELANJA OPERASI | 30.000.000,00 | 30.000.000,00 | 0,00 | 100,00 | | |
| 02.2.02.04.5.1.02 | Belanja Barang dan Jasa | 30.000.000,00 | 30.000.000,00 | 0,00 | 100,00 | | |
| 02.2.04 | Peningkatan Kapasitas DPRD | 1.643.371.700,00 | 1.423.164.470,00 | (220.207.230,00) | 86,60 | | |
| 02.2.04.02 | Pendalaman Tugas DPRD | 623.834.000,00 | 428.836.478,00 | (194.997.522,00) | 68,74 | | |
| 02.2.04.02.5.1 | BELANJA OPERASI | 623.834.000,00 | 428.836.478,00 | (194.997.522,00) | 68,74 | | |
| 02.2.04.02.5.1.02 | Belanja Barang dan Jasa | 623.834.000,00 | 428.836.478,00 | (194.997.522,00) | 68,74 | | |
| 02.2.04.03 | Publikasi dan Dokumentasi Dewan | 61.375.000,00 | 41.670.000,00 | (19.705.000,00) | 67,89 | | |
| 02.2.04.03.5.1 | BELANJA OPERASI | 61.375.000,00 | 41.670.000,00 | (19.705.000,00) | 67,89 | | |
| 02.2.04.03.5.1.02 | Belanja Barang dan Jasa | 61.375.000,00 | 41.670.000,00 | (19.705.000,00) | 67,89 | | |
| 02.2.04.04 | Penyediaan Kelompok Pakar dan Tim Ahli | 480.000.000,00 | 480.000.000,00 | 0,00 | 100,00 | | |
| 02.2.04.04.5.1 | BELANJA OPERASI | 480.000.000,00 | 480.000.000,00 | 0,00 | 100,00 | | |
| 02.2.04.04.5.1.02 | Belanja Barang dan Jasa | 480.000.000,00 | 480.000.000,00 | 0,00 | 100,00 | | |
| 02.2.04.05 | Penyediaan Tenaga Ahli Fraksi | 108.780.000,00 | 106.010.242,00 | (2.769.758,00) | 97,45 | | |
| 02.2.04.05.5.1 | BELANJA OPERASI | 108.780.000,00 | 106.010.242,00 | (2.769.758,00) | 97,45 | | |
| 02.2.04.05.5.1.02 | Belanja Barang dan Jasa | 108.780.000,00 | 106.010.242,00 | (2.769.758,00) | 97,45 | | |
| 02.2.04.05 | Penyelenggaraan Hubungan Masyarakat | 88.290.000,00 | 88.290.000,00 | 0,00 | 100,00 | | |
| 02.2.04.05.5.1 | BELANJA OPERASI | 88.290.000,00 | 88.290.000,00 | 0,00 | 100,00 | | |
| 02.2.04.05.5.1.02 | Belanja Barang dan Jasa | 88.290.000,00 | 88.290.000,00 | 0,00 | 100,00 | | |
| 02.2.04.07 | Penyusunan Program Kerja DPRD | 281.092.700,00 | 278.357.700,00 | (2.735.000,00) | 99,09 | | |
| 02.2.04.07.5.1 | BELANJA OPERASI | 281.092.700,00 | 278.357.700,00 | (2.735.000,00) | 99,09 | | |
| 02.2.04.07.5.1.01 | Belanja Pegawai | 4.040.000,00 | 3.360.000,00 | (680.000,00) | 83,17 | | |
| 02.2.04.07.5.1.02 | Belanja Barang dan Jasa | 277.052.700,00 | 274.997.700,00 | (2.055.000,00) | 99,26 | | |
| 02.2.05 | Penyerapan dan Penghimpunan Aspirasi Masyarakat | 1.180.590.000,00 | 1.180.590.000,00 | 0,00 | 100,00 | | |
| 02.2.05.03 | Pelaksanaan Reses | 1.180.590.000,00 | 1.180.590.000,00 | 0,00 | 100,00 | | |
| 02.2.05.03.5.1 | BELANJA OPERASI | 1.180.590.000,00 | 1.180.590.000,00 | 0,00 | 100,00 | | |
| 02.2.05.03.5.1.02 | Belanja Barang dan Jasa | 1.180.590.000,00 | 1.180.590.000,00 | 0,00 | 100,00 | | |
| 02.2.08 | Fasilitasi Tugas DPRD | 12.684.540.000,00 | 12.683.855.602,00 | (684.398,00) | 99,99 | | |
| 02.2.08.01 | Koordinasi dan Konsultasi Pelaksanaan Tugas DPRD | 12.684.540.000,00 | 12.683.855.602,00 | (684.398,00) | 99,99 | | |
| 02.2.08.01.5.1 | BELANJA OPERASI | 12.684.540.000,00 | 12.683.855.602,00 | (684.398,00) | 99,99 | | |
| 02.2.08.01.5.1.02 | Belanja Barang dan Jasa | 12.684.540.000,00 | 12.683.855.602,00 | (684.398,00) | 99,99 | | |
| 02.2.08.02 | Penyusunan Laporan Kinerja DPRD | 2.500.000,00 | 2.500.000,00 | 0,00 | 100,00 | | |
| 02.2.08.02.5.1 | BELANJA OPERASI | 2.500.000,00 | 2.500.000,00 | 0,00 | 100,00 | | |
| 02.2.08.02.5.1.02 | Belanja Barang dan Jasa | 2.500.000,00 | 2.500.000,00 | 0,00 | 100,00 | | |
| 2 | PROGRAM PERENCANAAN, PENGENDALIAN DAN EVALUASI PEMBANGUNAN DAERAH | 938.452.800,00 | 849.141.685,00 | (89.311.115,00) | 90,48 | | |
| 02.2.01 | Penyusunan Perencanaan dan Pendanaan | 631.983.800,00 | 561.910.685,00 | (70.073.115,00) | 88,91 | | |
| 02.2.01.05 | Pelaksanaan Musrenbang Kabupaten/Kota | 205.954.000,00 | 180.316.385,00 | (25.637.615,00) | 87,55 | | |

| Kode | Uraian | Jumlah (Rp) | | Bertambah/Berkurang | | Dasar Hukum | Keterangan |
|-------------------|--|------------------|------------------|---------------------|--------|-------------|------------|
| | | Anggaran | Realisasi | (Rp) | (%) | | |
| 02.2.01.05.5.1 | BELANJA OPERASI | 205.954.000,00 | 180.316.385,00 | (25.637.615,00) | 87,55 | | |
| 02.2.01.05.5.1.01 | Belanja Pegawai | 1.900.000,00 | 1.480.000,00 | (420.000,00) | 77,89 | | |
| 02.2.01.05.5.1.02 | Belanja Barang dan Jasa | 204.054.000,00 | 178.836.385,00 | (25.217.615,00) | 87,64 | | |
| 02.2.01.07 | Koordinasi Penyusunan dan Penetapan Dokumen Perencanaan Pembangunan Daerah Kabupaten/Kota | 425.029.800,00 | 381.594.300,00 | (44.435.500,00) | 89,57 | | |
| 02.2.01.07.5.1 | BELANJA OPERASI | 425.029.800,00 | 381.594.300,00 | (44.435.500,00) | 89,57 | | |
| 02.2.01.07.5.1.02 | Belanja Barang dan Jasa | 425.029.800,00 | 381.594.300,00 | (44.435.500,00) | 89,57 | | |
| 02.2.02 | Analisis Data dan Informasi Pemerintahan Daerah Bidang Perencanaan Pembangunan Daerah | 60.967.300,00 | 54.250.300,00 | (6.717.000,00) | 88,98 | | |
| 02.2.02.01 | Analisis Data dan Informasi Perencanaan Pembangunan Daerah | 16.578.400,00 | 9.861.400,00 | (6.717.000,00) | 59,48 | | |
| 02.2.02.01.5.1 | BELANJA OPERASI | 16.578.400,00 | 9.861.400,00 | (6.717.000,00) | 59,48 | | |
| 02.2.02.01.5.1.02 | Belanja Barang dan Jasa | 16.578.400,00 | 9.861.400,00 | (6.717.000,00) | 59,48 | | |
| 02.2.02.02 | Pembinaan dan Pemanfaatan Data dan Informasi Perencanaan Pembangunan Perangkat Daerah | 44.388.900,00 | 44.388.900,00 | 0,00 | 100,00 | | |
| 02.2.02.02.5.1 | BELANJA OPERASI | 44.388.900,00 | 44.388.900,00 | 0,00 | 100,00 | | |
| 02.2.02.02.5.1.02 | Belanja Barang dan Jasa | 44.388.900,00 | 44.388.900,00 | 0,00 | 100,00 | | |
| 02.2.03 | Pengendalian, Evaluasi dan Pelaporan Bidang Perencanaan Pembangunan Daerah | 245.501.700,00 | 232.980.700,00 | (12.521.000,00) | 94,90 | | |
| 02.2.03.03 | Monitoring, Evaluasi dan Penyusunan Laporan Berkala Pelaksanaan Pembangunan Daerah | 245.501.700,00 | 232.980.700,00 | (12.521.000,00) | 94,90 | | |
| 02.2.03.03.5.1 | BELANJA OPERASI | 245.501.700,00 | 232.980.700,00 | (12.521.000,00) | 94,90 | | |
| 02.2.03.03.5.1.02 | Belanja Barang dan Jasa | 245.501.700,00 | 232.980.700,00 | (12.521.000,00) | 94,90 | | |
| 2 | PROGRAM PENGELOLAAN KEUANGAN DAERAH | 2.986.549.000,00 | 1.985.197.281,00 | (1.001.371.719,00) | 66,47 | | |
| 02.2.01 | Koordinasi dan Penyusunan Rencana Anggaran Daerah | 1.303.078.000,00 | 1.179.698.565,00 | (129.379.435,00) | 90,07 | | |
| 02.2.01.01 | Koordinasi dan Penyusunan KUA dan PPAS | 210.427.000,00 | 168.508.890,00 | (41.918.110,00) | 80,08 | | |
| 02.2.01.01.5.1 | BELANJA OPERASI | 210.427.000,00 | 168.508.890,00 | (41.918.110,00) | 80,08 | | |
| 02.2.01.01.5.1.01 | Belanja Pegawai | 1.890.000,00 | 1.890.000,00 | 0,00 | 100,00 | | |
| 02.2.01.01.5.1.02 | Belanja Barang dan Jasa | 208.537.000,00 | 166.618.890,00 | (41.918.110,00) | 79,90 | | |
| 02.2.01.02 | Koordinasi dan Penyusunan Perubahan KUA dan Perubahan PPAS | 99.041.000,00 | 98.864.000,00 | (177.000,00) | 99,82 | | |
| 02.2.01.02.5.1 | BELANJA OPERASI | 99.041.000,00 | 98.864.000,00 | (177.000,00) | 99,82 | | |
| 02.2.01.02.5.1.01 | Belanja Pegawai | 1.890.000,00 | 1.890.000,00 | 0,00 | 100,00 | | |
| 02.2.01.02.5.1.02 | Belanja Barang dan Jasa | 97.151.000,00 | 96.974.000,00 | (177.000,00) | 99,82 | | |
| 02.2.01.07 | Koordinasi dan Penyusunan Peraturan Daerah tentang APBD dan Peraturan Kepala Daerah tentang Penjabaran APBD | 247.619.000,00 | 246.454.675,00 | (1.164.325,00) | 99,53 | | |
| 02.2.01.07.5.1 | BELANJA OPERASI | 247.619.000,00 | 246.454.675,00 | (1.164.325,00) | 99,53 | | |
| 02.2.01.07.5.1.01 | Belanja Pegawai | 1.890.000,00 | 1.890.000,00 | 0,00 | 100,00 | | |
| 02.2.01.07.5.1.02 | Belanja Barang dan Jasa | 245.729.000,00 | 244.574.675,00 | (1.154.325,00) | 99,53 | | |
| 02.2.01.08 | Koordinasi dan Penyusunan Peraturan Daerah tentang Perubahan APBD dan Peraturan Kepala Daerah tentang Penjabaran Perubahan APBD | 745.991.000,00 | 659.861.000,00 | (86.130.000,00) | 88,45 | | |
| 02.2.01.08.5.1 | BELANJA OPERASI | 745.991.000,00 | 659.861.000,00 | (86.130.000,00) | 88,45 | | |
| 02.2.01.08.5.1.01 | Belanja Pegawai | 1.890.000,00 | 1.890.000,00 | 0,00 | 100,00 | | |
| 02.2.01.08.5.1.02 | Belanja Barang dan Jasa | 744.101.000,00 | 657.971.000,00 | (86.130.000,00) | 88,42 | | |
| 02.2.02 | Koordinasi dan Pengelolaan Perbendaharaan Daerah | 189.614.000,00 | 166.825.073,00 | (22.788.927,00) | 87,98 | | |
| 02.2.02.01 | Koordinasi dan Pengelolaan Kas Daerah | 19.426.000,00 | 19.426.000,00 | 0,00 | 100,00 | | |
| 02.2.02.01.5.1 | BELANJA OPERASI | 19.426.000,00 | 19.426.000,00 | 0,00 | 100,00 | | |
| 02.2.02.01.5.1.02 | Belanja Barang dan Jasa | 19.426.000,00 | 19.426.000,00 | 0,00 | 100,00 | | |
| 02.2.02.03 | Penyediaan, Pelaksanaan Pengendalian dan Penerbitan Anggaran Kas dan SPD | 11.820.000,00 | 11.820.000,00 | 0,00 | 100,00 | | |
| 02.2.02.03.5.1 | BELANJA OPERASI | 11.820.000,00 | 11.820.000,00 | 0,00 | 100,00 | | |
| 02.2.02.03.5.1.02 | Belanja Barang dan Jasa | 11.820.000,00 | 11.820.000,00 | 0,00 | 100,00 | | |
| 02.2.02.06 | Koordinasi, Pelaksanaan Kerja Sama dan Pemantauan Transaksi Non Tunai dengan Lembaga Keuangan Bank dan Lembaga Keuangan Bukan Bank | 15.590.500,00 | 10.454.000,00 | (5.136.500,00) | 67,05 | | |

| Kode | Uraian | Jumlah (Rp) | | Bertambah/Berkurang | | Dasar Hukum | Keterangan |
|-------------------|---|----------------|----------------|---------------------|--------|-------------|------------|
| | | Anggaran | Realisasi | (Rp) | (%) | | |
| 02.2.02.06.5.1 | BELANJA OPERASI | 15.590.500,00 | 10.454.000,00 | (5.136.500,00) | 67,05 | | |
| 02.2.02.06.5.1.02 | Belanja Barang dan Jasa | 15.590.500,00 | 10.454.000,00 | (5.136.500,00) | 67,05 | | |
| 02.2.02.07 | Koordinasi dan Penyusunan Laporan Realisasi Penerimaan dan Pengeluaran Kas Daerah, Laporan Aliran Kas, dan Pelaksanaan Pemungutan/ Pemotongan dan Penyeteroran Perhitungan Pihak Ketiga (PFK) | 13.487.500,00 | 13.487.500,00 | 0,00 | 100,00 | | |
| 02.2.02.07.5.1 | BELANJA OPERASI | 13.487.500,00 | 13.487.500,00 | 0,00 | 100,00 | | |
| 02.2.02.07.5.1.02 | Belanja Barang dan Jasa | 13.487.500,00 | 13.487.500,00 | 0,00 | 100,00 | | |
| 02.2.02.09 | Rekonsiliasi Data Penerimaan dan Pengeluaran Kas serta Pemungutan dan Pemotongan atas SP2D dengan Instansi Terkait | 12.260.000,00 | 0,00 | (12.260.000,00) | 0,00 | | |
| 02.2.02.09.5.1 | BELANJA OPERASI | 12.260.000,00 | 0,00 | (12.260.000,00) | 0,00 | | |
| 02.2.02.09.5.1.02 | Belanja Barang dan Jasa | 12.260.000,00 | 0,00 | (12.260.000,00) | 0,00 | | |
| 02.2.02.11 | Pembinaan Penatausahaan Keuangan Pemerintah Kabupaten/Kota | 117.030.000,00 | 111.637.373,00 | (5.392.627,00) | 95,39 | | |
| 02.2.02.11.5.1 | BELANJA OPERASI | 117.030.000,00 | 111.637.373,00 | (5.392.627,00) | 95,39 | | |
| 02.2.02.11.5.1.01 | Belanja Pegawai | 680.000,00 | 680.000,00 | 0,00 | 100,00 | | |
| 02.2.02.11.5.1.02 | Belanja Barang dan Jasa | 116.350.000,00 | 110.957.373,00 | (5.392.627,00) | 95,37 | | |
| 02.2.03 | Koordinasi dan Pelaksanaan Akuntansi dan Pelaporan Keuangan Daerah | 793.877.000,00 | 644.673.643,00 | (149.203.357,00) | 81,21 | | |
| 02.2.03.01 | Koordinasi Pelaksanaan Akuntansi Penerimaan dan Pengeluaran Kas Daerah | 71.829.000,00 | 54.763.000,00 | (17.066.000,00) | 76,24 | | |
| 02.2.03.01.5.1 | BELANJA OPERASI | 71.829.000,00 | 54.763.000,00 | (17.066.000,00) | 76,24 | | |
| 02.2.03.01.5.1.01 | Belanja Pegawai | 680.000,00 | 680.000,00 | 0,00 | 100,00 | | |
| 02.2.03.01.5.1.02 | Belanja Barang dan Jasa | 71.149.000,00 | 54.083.000,00 | (17.066.000,00) | 76,01 | | |
| 02.2.03.03 | Koordinasi Penyusunan Laporan Pertanggungjawaban Pelaksanaan APBD Bulanan, Triwulanan dan Semesteran | 28.604.000,00 | 23.980.000,00 | (4.624.000,00) | 83,83 | | |
| 02.2.03.03.5.1 | BELANJA OPERASI | 28.604.000,00 | 23.980.000,00 | (4.624.000,00) | 83,83 | | |
| 02.2.03.03.5.1.01 | Belanja Pegawai | 680.000,00 | 680.000,00 | 0,00 | 100,00 | | |
| 02.2.03.03.5.1.02 | Belanja Barang dan Jasa | 27.924.000,00 | 23.300.000,00 | (4.624.000,00) | 83,44 | | |
| 02.2.03.04 | Konsolidasi Laporan Keuangan SIPD, BLUD dan Laporan Keuangan Pemerintah Daerah | 231.732.000,00 | 202.485.000,00 | (29.247.000,00) | 87,38 | | |
| 02.2.03.04.5.1 | BELANJA OPERASI | 231.732.000,00 | 202.485.000,00 | (29.247.000,00) | 87,38 | | |
| 02.2.03.04.5.1.01 | Belanja Pegawai | 680.000,00 | 680.000,00 | 0,00 | 100,00 | | |
| 02.2.03.04.5.1.02 | Belanja Barang dan Jasa | 231.052.000,00 | 201.805.000,00 | (29.247.000,00) | 87,34 | | |
| 02.2.03.05 | Koordinasi dan Penyusunan Rancangan Peraturan Daerah tentang Pertanggungjawaban Pelaksanaan APBD Kabupaten/Kota dan Rancangan Peraturan Kepala Daerah tentang Penjabaran Pertanggungjawaban Pelaksanaan APBD Kabupaten/Kota | 111.820.000,00 | 94.094.000,00 | (17.726.000,00) | 84,15 | | |
| 02.2.03.05.5.1 | BELANJA OPERASI | 111.820.000,00 | 94.094.000,00 | (17.726.000,00) | 84,15 | | |
| 02.2.03.05.5.1.01 | Belanja Pegawai | 680.000,00 | 680.000,00 | 0,00 | 100,00 | | |
| 02.2.03.05.5.1.02 | Belanja Barang dan Jasa | 111.140.000,00 | 93.414.000,00 | (17.726.000,00) | 84,05 | | |
| 02.2.03.09 | Penyusunan Kebijakan dan Panduan Teknis Operasional Penyelenggaraan Akuntansi Pemerintah Daerah | 36.000.000,00 | 29.370.000,00 | (6.630.000,00) | 81,58 | | |
| 02.2.03.09.5.1 | BELANJA OPERASI | 36.000.000,00 | 29.370.000,00 | (6.630.000,00) | 81,58 | | |
| 02.2.03.09.5.1.02 | Belanja Barang dan Jasa | 36.000.000,00 | 29.370.000,00 | (6.630.000,00) | 81,58 | | |
| 02.2.03.11 | Pembinaan Akuntansi, Pelaporan dan Pertanggungjawaban Pemerintah Kabupaten/Kota | 313.892.000,00 | 239.981.643,00 | (73.910.357,00) | 76,45 | | |
| 02.2.03.11.5.1 | BELANJA OPERASI | 313.892.000,00 | 239.981.643,00 | (73.910.357,00) | 76,45 | | |
| 02.2.03.11.5.1.01 | Belanja Pegawai | 680.000,00 | 680.000,00 | 0,00 | 100,00 | | |
| 02.2.03.11.5.1.02 | Belanja Barang dan Jasa | 313.212.000,00 | 239.301.643,00 | (73.910.357,00) | 76,40 | | |
| 02.2.04 | Penunjang Urusan Kewenangan Pengelolaan Keuangan Daerah | 700.000.000,00 | 0,00 | (700.000.000,00) | 0,00 | | |
| 02.2.04.08 | Analisis Perencanaan dan Penyeluran Bantuan Keuangan | 700.000.000,00 | 0,00 | (700.000.000,00) | 0,00 | | |
| 02.2.04.08.5.3 | BELANJA TIDAK TERDUGA | 700.000.000,00 | 0,00 | (700.000.000,00) | 0,00 | | |
| 02.2.04.08.5.3.01 | Belanja Tidak Terduga | 700.000.000,00 | 0,00 | (700.000.000,00) | 0,00 | | |

| Kode | Uraian | Jumlah (Rp) | | Bertambah/Berkurang | | Dasar Hukum | Keterangan |
|-------------------|--|------------------|------------------|---------------------|-------|-------------|------------|
| | | Anggaran | Realisasi | (Rp) | (%) | | |
| 2 | PROGRAM KEPEGAWAIAN DAERAH | 1.174.810.000,00 | 1.073.078.217,00 | (100.831.783,00) | 91,42 | | |
| 02.2.01 | Pengadaan, Pemberhentian dan Informasi Kepegawaian ASN | 364.682.000,00 | 348.099.898,00 | (16.582.102,00) | 95,45 | | |
| 02.2.01.02 | Penyusunan Rencana Kebutuhan, Jenis dan Jumlah Jabatan untuk Pelaksanaan Pengadaan ASN | 68.952.000,00 | 64.947.898,00 | (4.004.102,00) | 94,19 | | |
| 02.2.01.02.5.1 | BELANJA OPERASI | 68.952.000,00 | 64.947.898,00 | (4.004.102,00) | 94,19 | | |
| 02.2.01.02.5.1.02 | Belanja Barang dan Jasa | 68.952.000,00 | 64.947.898,00 | (4.004.102,00) | 94,19 | | |
| 02.2.01.04 | Evaluasi Pengadaan ASN dan Pengadaan ASN | 7.540.000,00 | 5.750.000,00 | (1.790.000,00) | 76,26 | | |
| 02.2.01.04.5.1 | BELANJA OPERASI | 7.540.000,00 | 5.750.000,00 | (1.790.000,00) | 76,26 | | |
| 02.2.01.04.5.1.02 | Belanja Barang dan Jasa | 7.540.000,00 | 5.750.000,00 | (1.790.000,00) | 76,26 | | |
| 02.2.01.06 | Koordinasi Pelaksanaan Administrasi Pemberhentian | 63.348.000,00 | 63.160.000,00 | (188.000,00) | 99,70 | | |
| 02.2.01.06.5.1 | BELANJA OPERASI | 63.348.000,00 | 63.160.000,00 | (188.000,00) | 99,70 | | |
| 02.2.01.06.5.1.02 | Belanja Barang dan Jasa | 63.348.000,00 | 63.160.000,00 | (188.000,00) | 99,70 | | |
| 02.2.01.08 | Fasilitasi Lembaga Profesi ASN | 77.353.000,00 | 69.063.800,00 | (8.289.200,00) | 89,28 | | |
| 02.2.01.08.5.1 | BELANJA OPERASI | 77.353.000,00 | 69.063.800,00 | (8.289.200,00) | 89,28 | | |
| 02.2.01.08.5.1.02 | Belanja Barang dan Jasa | 77.353.000,00 | 69.063.800,00 | (8.289.200,00) | 89,28 | | |
| 02.2.01.10 | Pengelolaan Sistem Informasi Kepegawaian | 145.649.000,00 | 143.899.200,00 | (1.749.800,00) | 98,80 | | |
| 02.2.01.10.5.1 | BELANJA OPERASI | 145.649.000,00 | 143.899.200,00 | (1.749.800,00) | 98,80 | | |
| 02.2.01.10.5.1.02 | Belanja Barang dan Jasa | 145.649.000,00 | 143.899.200,00 | (1.749.800,00) | 98,80 | | |
| 02.2.01.11 | Pengelolaan Data Kepegawaian | 1.840.000,00 | 1.279.000,00 | (561.000,00) | 69,51 | | |
| 02.2.01.11.5.1 | BELANJA OPERASI | 1.840.000,00 | 1.279.000,00 | (561.000,00) | 69,51 | | |
| 02.2.01.11.5.1.02 | Belanja Barang dan Jasa | 1.840.000,00 | 1.279.000,00 | (561.000,00) | 69,51 | | |
| 02.2.02 | Mutasi dan Promosi ASN | 102.355.000,00 | 96.502.400,00 | (5.752.600,00) | 94,38 | | |
| 02.2.02.01 | Pengelolaan Mutasi ASN | 26.735.000,00 | 21.879.000,00 | (4.856.000,00) | 81,84 | | |
| 02.2.02.01.5.1 | BELANJA OPERASI | 26.735.000,00 | 21.879.000,00 | (4.856.000,00) | 81,84 | | |
| 02.2.02.01.5.1.02 | Belanja Barang dan Jasa | 26.735.000,00 | 21.879.000,00 | (4.856.000,00) | 81,84 | | |
| 02.2.02.02 | Pengelolaan Kenaikan Pangkat ASN | 41.280.000,00 | 40.390.000,00 | (890.000,00) | 97,84 | | |
| 02.2.02.02.5.1 | BELANJA OPERASI | 41.280.000,00 | 40.390.000,00 | (890.000,00) | 97,84 | | |
| 02.2.02.02.5.1.02 | Belanja Barang dan Jasa | 41.280.000,00 | 40.390.000,00 | (890.000,00) | 97,84 | | |
| 02.2.02.03 | Pengelolaan Promosi ASN | 34.340.000,00 | 34.333.400,00 | (6.600,00) | 99,98 | | |
| 02.2.02.03.5.1 | BELANJA OPERASI | 34.340.000,00 | 34.333.400,00 | (6.600,00) | 99,98 | | |
| 02.2.02.03.5.1.02 | Belanja Barang dan Jasa | 34.340.000,00 | 34.333.400,00 | (6.600,00) | 99,98 | | |
| 02.2.03 | Pengembangan Kompetensi ASN | 591.966.000,00 | 516.326.700,00 | (75.639.300,00) | 87,22 | | |
| 02.2.03.02 | Pengelolaan Assessment Center | 390.436.000,00 | 365.163.700,00 | (25.272.300,00) | 93,53 | | |
| 02.2.03.02.5.1 | BELANJA OPERASI | 390.436.000,00 | 365.163.700,00 | (25.272.300,00) | 93,53 | | |
| 02.2.03.02.5.1.02 | Belanja Barang dan Jasa | 390.436.000,00 | 365.163.700,00 | (25.272.300,00) | 93,53 | | |
| 02.2.03.03 | Pengelolaan Administrasi Diklat dan Sertifikasi ASN | 183.030.000,00 | 137.847.000,00 | (45.183.000,00) | 75,31 | | |
| 02.2.03.03.5.1 | BELANJA OPERASI | 183.030.000,00 | 137.847.000,00 | (45.183.000,00) | 75,31 | | |
| 02.2.03.03.5.1.02 | Belanja Barang dan Jasa | 183.030.000,00 | 137.847.000,00 | (45.183.000,00) | 75,31 | | |
| 02.2.03.04 | Pengelolaan Pendidikan Lanjutan ASN | 18.500.000,00 | 13.316.000,00 | (5.184.000,00) | 71,98 | | |
| 02.2.03.04.5.1 | BELANJA OPERASI | 18.500.000,00 | 13.316.000,00 | (5.184.000,00) | 71,98 | | |
| 02.2.03.04.5.1.02 | Belanja Barang dan Jasa | 18.500.000,00 | 13.316.000,00 | (5.184.000,00) | 71,98 | | |
| 02.2.04 | Penilaian dan Evaluasi Kinerja Aparatur | 115.807.000,00 | 112.949.219,00 | (2.857.781,00) | 97,53 | | |
| 02.2.04.01 | Penyusunan Kebijakan Penilaian dan Evaluasi Kinerja Aparatur | 78.457.000,00 | 77.638.219,00 | (818.781,00) | 98,96 | | |
| 02.2.04.01.5.1 | BELANJA OPERASI | 78.457.000,00 | 77.638.219,00 | (818.781,00) | 98,96 | | |
| 02.2.04.01.5.1.02 | Belanja Barang dan Jasa | 78.457.000,00 | 77.638.219,00 | (818.781,00) | 98,96 | | |
| 02.2.04.05 | Pengelolaan Tanda Jasa bagi Pegawai | 6.790.000,00 | 5.287.000,00 | (1.503.000,00) | 77,86 | | |

| Kode | Uraian | Jumlah (Rp) | | Bertambah/Berkurang | | Dasar Hukum | Keterangan |
|-------------------|---|------------------|------------------|---------------------|--------|-------------|------------|
| | | Anggaran | Realisasi | (Rp) | (%) | | |
| 02.2.04.05.5.1 | BELANJA OPERASI | 6.790.000,00 | 5.287.000,00 | (1.503.000,00) | 77,86 | | |
| 02.2.04.05.5.1.02 | Belanja Barang dan Jasa | 6.790.000,00 | 5.287.000,00 | (1.503.000,00) | 77,86 | | |
| 02.2.04.08 | Pengelolaan Penyelesaian Pelanggaran Disiplin ASN | 30.560.000,00 | 30.024.000,00 | (536.000,00) | 98,25 | | |
| 02.2.04.08.5.1 | BELANJA OPERASI | 30.560.000,00 | 30.024.000,00 | (536.000,00) | 98,25 | | |
| 02.2.04.08.5.1.02 | Belanja Barang dan Jasa | 30.560.000,00 | 30.024.000,00 | (536.000,00) | 98,25 | | |
| 2 | PROGRAM PENELITIAN DAN PENGEMBANGAN DAERAH | 305.897.000,00 | 297.183.000,00 | (8.714.000,00) | 97,15 | | |
| 02.2.01 | Penelitian dan Pengembangan Bidang Penyelenggaraan Pemerintahan dan Pengkajian Peraturan | 145.192.000,00 | 143.259.000,00 | (1.933.000,00) | 98,67 | | |
| 02.2.01.05 | Facilitasi, Pelaksanaan dan Evaluasi Penelitian dan Pengembangan Bidang Keuangan dan Aset Daerah, Reformasi Birokrasi | 145.192.000,00 | 143.259.000,00 | (1.933.000,00) | 98,67 | | |
| 02.2.01.05.5.1 | BELANJA OPERASI | 145.192.000,00 | 143.259.000,00 | (1.933.000,00) | 98,67 | | |
| 02.2.01.05.5.1.02 | Belanja Barang dan Jasa | 145.192.000,00 | 143.259.000,00 | (1.933.000,00) | 98,67 | | |
| 02.2.03 | Penelitian dan Pengembangan Bidang Ekonomi dan Pembangunan | 38.843.000,00 | 38.543.000,00 | (300.000,00) | 99,23 | | |
| 02.2.03.05 | Penelitian dan Pengembangan Kelautan dan Perikanan | 38.843.000,00 | 38.543.000,00 | (300.000,00) | 99,23 | | |
| 02.2.03.05.5.1 | BELANJA OPERASI | 38.843.000,00 | 38.543.000,00 | (300.000,00) | 99,23 | | |
| 02.2.03.05.5.1.02 | Belanja Barang dan Jasa | 38.843.000,00 | 38.543.000,00 | (300.000,00) | 99,23 | | |
| 02.2.04 | Pengembangan Inovasi dan Teknologi | 121.862.000,00 | 115.381.000,00 | (6.481.000,00) | 94,68 | | |
| 02.2.04.03 | Diseminasi Jenis, Prosedur dan Metode Penyelesaian Pemerintahan Daerah yang Bersifat Inovatif | 121.862.000,00 | 115.381.000,00 | (6.481.000,00) | 94,68 | | |
| 02.2.04.03.5.1 | BELANJA OPERASI | 121.862.000,00 | 115.381.000,00 | (6.481.000,00) | 94,68 | | |
| 02.2.04.03.5.1.01 | Belanja Barang dan Jasa | 121.862.000,00 | 115.381.000,00 | (6.481.000,00) | 94,68 | | |
| 2 | PROGRAM PENYELENGGARAAN PENGAWASAN | 1.242.047.000,00 | 1.380.809.567,00 | (61.237.433,00) | 95,07 | | |
| 02.2.01 | Penyelenggaraan Pengawasan Internal | 902.947.000,00 | 870.000,00 | (59.827.833,00) | 88,10 | | |
| 02.2.01.01 | Pengawasan Kinerja Pemerintah Daerah | 9.000.000,00 | 8.700.000,00 | (300.000,00) | 96,67 | | |
| 02.2.01.01.5.1 | BELANJA OPERASI | 9.000.000,00 | 8.700.000,00 | (300.000,00) | 96,67 | | |
| 02.2.01.01.5.1.02 | Belanja Barang dan Jasa | 9.000.000,00 | 8.700.000,00 | (300.000,00) | 96,67 | | |
| 02.2.01.03 | Revisi Laporan Kinerja | 7.800.000,00 | 7.800.000,00 | 0,00 | 100,00 | | |
| 02.2.01.03.5.1 | BELANJA OPERASI | 7.800.000,00 | 7.800.000,00 | 0,00 | 100,00 | | |
| 02.2.01.03.5.1.02 | Belanja Barang dan Jasa | 7.800.000,00 | 7.800.000,00 | 0,00 | 100,00 | | |
| 02.2.01.06 | Kerja Sama Pengawasan Internal | 439.575.000,00 | 380.047.967,00 | (59.527.033,00) | 86,46 | | |
| 02.2.01.06.5.1 | BELANJA OPERASI | 439.575.000,00 | 380.047.967,00 | (59.527.033,00) | 86,46 | | |
| 02.2.01.06.5.1.02 | Belanja Barang dan Jasa | 439.575.000,00 | 380.047.967,00 | (59.527.033,00) | 86,46 | | |
| 02.2.01.07 | Monitoring dan Evaluasi Tindak Lanjut Hasil Pemeriksaan BPK RI dan Tindak Lanjut Hasil Pemeriksaan AMP | 46.572.000,00 | 46.571.200,00 | (800,00) | 100,00 | | |
| 02.2.01.07.5.1 | BELANJA OPERASI | 46.572.000,00 | 46.571.200,00 | (800,00) | 100,00 | | |
| 02.2.01.07.5.1.02 | Belanja Barang dan Jasa | 46.572.000,00 | 46.571.200,00 | (800,00) | 100,00 | | |
| 02.2.02 | Penyelenggaraan Pengawasan dengan Tujuan Tertentu | 739.100.000,00 | 737.890.400,00 | (1.409.600,00) | 99,81 | | |
| 02.2.02.01 | Penaangan Penyelesaian Kerugian Negara/Daerah | 43.700.000,00 | 43.190.400,00 | (509.600,00) | 98,83 | | |
| 02.2.02.01.5.1 | BELANJA OPERASI | 43.700.000,00 | 43.190.400,00 | (509.600,00) | 98,83 | | |
| 02.2.02.01.5.1.02 | Belanja Barang dan Jasa | 43.700.000,00 | 43.190.400,00 | (509.600,00) | 98,83 | | |
| 02.2.02.02 | Pengawasan dengan Tujuan Tertentu | 695.400.000,00 | 694.500.000,00 | (900.000,00) | 99,87 | | |
| 02.2.02.02.5.1 | BELANJA OPERASI | 695.400.000,00 | 694.500.000,00 | (900.000,00) | 99,87 | | |
| 02.2.02.02.5.1.02 | Belanja Barang dan Jasa | 695.400.000,00 | 694.500.000,00 | (900.000,00) | 99,87 | | |
| 2 | PROGRAM PENYELENGGARAAN PEMERINTAHAN DAN PELAYANAN PUBLIK | 3.702.600.000,00 | 3.692.700.000,00 | (9.900.000,00) | 99,73 | | |
| 02.2.02 | Penyelenggaraan Urusan Pemerintahan yang Tidak Dilaksanakan oleh Unit Kerja Perangkat Daerah yang Ada di Kecamatan | 3.702.600.000,00 | 3.692.700.000,00 | (9.900.000,00) | 99,73 | | |
| 02.2.02.03 | Peningkatan Efektivitas Pelaksanaan Pelayanan kepada Masyarakat di Wilayah Kecamatan | 3.702.600.000,00 | 3.692.700.000,00 | (9.900.000,00) | 99,73 | | |

| Kode | Uraian | Jumlah (Rp) | | Bertambah/Berkurang | | Dasar Hukum | Keterangan |
|-------------------|---|------------------|------------------|---------------------|--------|-------------|------------|
| | | Anggaran | Realisasi | (Rp) | (%) | | |
| 02.2.02.03.5.1 | BELANJA OPERASI | 3.702.600.000,00 | 3.691.700.000,00 | (9.900.000,00) | 99,73 | | |
| 02.2.02.03.5.1.02 | Belanja Barang dan Jasa | 3.702.600.000,00 | 3.691.700.000,00 | (9.900.000,00) | 99,73 | | |
| 2 | PROGRAM Penguatan Ideologi Pancasila dan Karakter Kebangsaan | 970.901.200,00 | 821.342.989,00 | (149.558.211,00) | 84,60 | | |
| 02.2.01 | Perumusan Kebijakan Teknis dan Pemantapan Pelaksanaan Bidang Ideologi Pancasila dan Karakter Kebangsaan | 970.901.200,00 | 821.342.989,00 | (149.558.211,00) | 84,60 | | |
| 02.2.01.03 | Pelaksanaan Kebijakan di Bidang Ideologi Wawasan Kebangsaan, Bela Negara, Karakter Bangsa, Pembauran Kebangsaan, Bineka Tunggal Ika dan Sejarah Kebangsaan | 760.496.600,00 | 686.610.409,00 | (73.886.191,00) | 90,28 | | |
| 02.2.01.03.5.1 | BELANJA OPERASI | 760.496.600,00 | 686.610.409,00 | (73.886.191,00) | 90,28 | | |
| 02.2.01.03.5.1.01 | Belanja Pegawai | 680.000,00 | 680.000,00 | 0,00 | 100,00 | | |
| 02.2.01.03.5.1.02 | Belanja Barang dan Jasa | 699.816.600,00 | 626.230.409,00 | (73.586.191,00) | 89,48 | | |
| 02.2.01.03.5.1.06 | Belanja Bantuan Sosial | 60.000.000,00 | 59.700.000,00 | (300.000,00) | 99,50 | | |
| 02.2.01.04 | Pelaksanaan Koordinasi di Bidang Ideologi Wawasan Kebangsaan, Bela Negara, Karakter Bangsa, Pembauran Kebangsaan, Bineka Tunggal Ika dan Sejarah Kebangsaan | 210.404.600,00 | 134.730.580,00 | (75.672.020,00) | 64,03 | | |
| 02.2.01.04.5.1 | BELANJA OPERASI | 210.404.600,00 | 134.730.580,00 | (75.672.020,00) | 64,03 | | |
| 02.2.01.04.5.1.02 | Belanja Barang dan Jasa | 210.404.600,00 | 134.730.580,00 | (75.672.020,00) | 64,03 | | |
| 3 | PROGRAM Peningkatan Kapasitas Sumber Daya Manusia Kesehatan | 5.547.807.000,00 | 3.928.407.475,00 | (1.619.399.525,00) | 70,81 | | |
| 03.2.02 | Perencanaan Kebutuhan dan Pendayagunaan Sumber Daya Manusia Kesehatan untuk UKP dan UKM di Wilayah Kabupaten/Kota | 4.885.912.000,00 | 3.581.150.000,00 | (1.304.762.000,00) | 73,30 | | |
| 03.2.02.02 | Pemenuhan Kebutuhan Sumber Daya Manusia Kesehatan Sesuai Standar | 4.885.162.000,00 | 3.575.000.000,00 | (1.294.162.000,00) | 73,42 | | |
| 03.2.02.02.5.1 | BELANJA OPERASI | 4.885.162.000,00 | 3.575.000.000,00 | (1.294.162.000,00) | 73,42 | | |
| 03.2.02.02.5.1.01 | Belanja Pegawai | 1.052.162.000,00 | 0,00 | (1.052.162.000,00) | 0,00 | | |
| 03.2.02.02.5.1.02 | Belanja Barang dan Jasa | 3.817.000.000,00 | 3.575.000.000,00 | (242.000.000,00) | 93,66 | | |
| 03.2.02.03 | Pembinaan dan Pengawasan Sumber Daya Manusia Kesehatan | 16.750.000,00 | 6.150.000,00 | (10.600.000,00) | 36,72 | | |
| 03.2.02.03.5.1 | BELANJA OPERASI | 16.750.000,00 | 6.150.000,00 | (10.600.000,00) | 36,72 | | |
| 03.2.02.03.5.1.02 | Belanja Barang dan Jasa | 16.750.000,00 | 6.150.000,00 | (10.600.000,00) | 36,72 | | |
| 03.2.03 | Pengembangan Mutu dan Peningkatan Kompetensi Teknis Sumber Daya Manusia Kesehatan Tingkat Daerah Kabupaten/Kota | 661.895.000,00 | 347.257.475,00 | (314.637.525,00) | 52,46 | | |
| 03.2.03.01 | Pengembangan Mutu dan Peningkatan Kompetensi Teknis Sumber Daya Manusia Kesehatan Tingkat Daerah Kabupaten/Kota | 661.895.000,00 | 347.257.475,00 | (314.637.525,00) | 52,46 | | |
| 03.2.03.01.5.1 | BELANJA OPERASI | 661.895.000,00 | 347.257.475,00 | (314.637.525,00) | 52,46 | | |
| 03.2.03.01.5.1.02 | Belanja Barang dan Jasa | 661.895.000,00 | 347.257.475,00 | (314.637.525,00) | 52,46 | | |
| 3 | PROGRAM Pengelolaan dan Pengembangan Sistem Penyediaan Air Minum | 4.861.711.400,00 | 4.472.263.535,32 | (389.447.874,68) | 91,99 | | |
| 03.2.01 | Pengelolaan dan Pengembangan Sistem Penyediaan Air Minum (SPAM) di Daerah Kabupaten/Kota | 4.861.711.400,00 | 4.472.263.535,32 | (389.447.874,68) | 91,99 | | |
| 03.2.01.01 | Penyusunan Rencana, Kebijakan, Strategi dan Taktis SPAM | 336.990.000,00 | 320.799.000,00 | (16.191.000,00) | 95,20 | | |
| 03.2.01.01.5.1 | BELANJA OPERASI | 336.990.000,00 | 320.799.000,00 | (16.191.000,00) | 95,20 | | |
| 03.2.01.01.5.1.01 | Belanja Pegawai | 26.640.000,00 | 16.230.000,00 | (10.410.000,00) | 60,92 | | |
| 03.2.01.01.5.1.02 | Belanja Barang dan Jasa | 310.350.000,00 | 304.569.000,00 | (5.781.000,00) | 98,14 | | |
| 03.2.01.07 | Perluasan SPAM Jaringan Perpipaan di Kawasan Perkotaan | 4.524.721.400,00 | 4.151.464.535,32 | (373.256.874,68) | 91,75 | | |
| 03.2.01.07.5.1 | BELANJA OPERASI | 199.101.400,00 | 177.176.400,00 | (21.925.000,00) | 88,99 | | |
| 03.2.01.07.5.1.01 | Belanja Pegawai | 77.830.000,00 | 56.880.000,00 | (20.950.000,00) | 73,08 | | |
| 03.2.01.07.5.1.02 | Belanja Barang dan Jasa | 121.271.400,00 | 120.296.400,00 | (975.000,00) | 99,20 | | |
| 03.2.01.07.5.2 | BELANJA MODAL | 4.325.620.000,00 | 3.974.288.135,32 | (351.331.874,68) | 91,88 | | |
| 03.2.01.07.5.2.04 | Belanja Modal Jalan, Jaringan, dan Irigasi | 4.325.620.000,00 | 3.974.288.135,32 | (351.331.874,68) | 91,88 | | |
| 3 | PROGRAM Kawasan Perumahan | 398.020.000,00 | 388.922.500,00 | (9.097.500,00) | 97,71 | | |
| 03.2.02 | Penataan dan Peningkatan Kualitas Kawasan Perumahan Kumuh dengan Luas di Bawah 10 (Sepuluh) Ha | 398.020.000,00 | 388.922.500,00 | (9.097.500,00) | 97,71 | | |
| 03.2.02.01 | Survei dan Penetapan Lokasi Perumahan dan Perumahan Kumuh | 398.020.000,00 | 388.922.500,00 | (9.097.500,00) | 97,71 | | |

| Kode | Uraian | Jumlah (Rp) | | Bertambah/Berkurang | | Dasar Hukum | Keterangan |
|-------------------|---|----------------|----------------|---------------------|--------|-------------|------------|
| | | Anggaran | Realisasi | (Rp) | (%) | | |
| 03.2.01.01.5.1 | BELANJA OPERASI | 398.020.000,00 | 388.922.500,00 | (9.097.500,00) | 97,71 | | |
| 03.2.01.01.5.1.01 | Belanja Pegawai | 75.820.000,00 | 69.320.000,00 | (7.500.000,00) | 91,24 | | |
| 03.2.01.01.5.1.02 | Belanja Barang dan Jasa | 321.200.000,00 | 319.602.500,00 | (1.597.500,00) | 99,50 | | |
| 3 | PROGRAM PENANGGULANGAN BENCANA | 157.712.100,00 | 152.128.840,00 | (5.583.260,00) | 96,46 | | |
| 03.2.01 | Pelayanan Informasi Rawan Bencana Kabupaten/Kota | 46.259.000,00 | 44.567.000,00 | (1.692.000,00) | 96,34 | | |
| 03.2.01.02 | Sosialisasi, Komunikasi, Informasi dan Edukasi (KIE) Rawan Bencana Kabupaten/Kota (Per Jenis Bencana) | 46.259.000,00 | 44.567.000,00 | (1.692.000,00) | 96,34 | | |
| 03.2.01.02.5.1 | BELANJA OPERASI | 46.259.000,00 | 44.567.000,00 | (1.692.000,00) | 96,34 | | |
| 03.2.01.02.5.1.02 | Belanja Barang dan Jasa | 46.259.000,00 | 44.567.000,00 | (1.692.000,00) | 96,34 | | |
| 03.2.02 | Pelayanan Pencegahan dan Kesiapsiagaan Terhadap Bencana | 91.043.100,00 | 89.854.340,00 | (1.188.760,00) | 98,69 | | |
| 03.2.02.02 | Pelatihan Pencegahan dan Mitigasi Bencana Kabupaten/Kota | 91.043.100,00 | 89.854.340,00 | (1.188.760,00) | 98,69 | | |
| 03.2.02.02.5.1 | BELANJA OPERASI | 91.043.100,00 | 89.854.340,00 | (1.188.760,00) | 98,69 | | |
| 03.2.02.02.5.1.02 | Belanja Barang dan Jasa | 91.043.100,00 | 89.854.340,00 | (1.188.760,00) | 98,69 | | |
| 03.2.03 | Pelayanan Penyelamatan dan Evakuasi Korban Bencana | 26.410.000,00 | 17.707.500,00 | (2.702.500,00) | 86,76 | | |
| 03.2.03.03 | Pencarian, Pertolongan dan Evakuasi Korban Bencana Kabupaten/Kota | 7.410.000,00 | 5.707.500,00 | (1.702.500,00) | 77,02 | | |
| 03.2.03.03.5.1 | BELANJA OPERASI | 7.410.000,00 | 5.707.500,00 | (1.702.500,00) | 77,02 | | |
| 03.2.03.03.5.1.02 | Belanja Barang dan Jasa | 7.410.000,00 | 5.707.500,00 | (1.702.500,00) | 77,02 | | |
| 03.2.03.04 | Penyediaan Logistik Penyelamatan dan Evakuasi Korban Bencana Kabupaten/Kota | 33.000.000,00 | 12.000.000,00 | (1.000.000,00) | 92,31 | | |
| 03.2.03.04.5.1 | BELANJA OPERASI | 33.000.000,00 | 12.000.000,00 | (1.000.000,00) | 92,31 | | |
| 03.2.03.04.5.1.02 | Belanja Barang dan Jasa | 33.000.000,00 | 12.000.000,00 | (1.000.000,00) | 92,31 | | |
| 3 | PROGRAM PENANGANAN WARGA NEGARA MIGRAN KORBAN TINDAK KEKERASAN | 5.000.000,00 | 5.000.000,00 | 0,00 | 100,00 | | |
| 03.2.01 | Pemulangan Warga Negara Migran Korban Tindak Kekerasan dari Titik Debankasi di Daerah Kabupaten/Kota untuk Dipulangkan ke Desa/Kelurahan Asal | 5.000.000,00 | 5.000.000,00 | 0,00 | 100,00 | | |
| 03.2.01.01 | Fasilitas Pemulangan Warga Negara Migran Korban Tindak Kekerasan dari Titik Debankasi di Daerah Kabupaten/Kota untuk dipulangkan ke Desa/Kelurahan Asal | 5.000.000,00 | 5.000.000,00 | 0,00 | 100,00 | | |
| 03.2.01.01.5.1 | BELANJA OPERASI | 5.000.000,00 | 5.000.000,00 | 0,00 | 100,00 | | |
| 03.2.01.01.5.1.02 | Belanja Barang dan Jasa | 5.000.000,00 | 5.000.000,00 | 0,00 | 100,00 | | |
| 3 | PROGRAM PELATIHAN KERJA DAN PRODUKTIVITAS TENAGA KERJA | 404.368.700,00 | 288.958.939,00 | (115.409.761,00) | 71,46 | | |
| 03.2.01 | Pelaksanaan Pelatihan berdasarkan Unit Kompetensi | 401.368.700,00 | 285.958.939,00 | (115.409.761,00) | 71,25 | | |
| 03.2.01.01 | Proses Pelaksanaan Pendidikan dan Pelatihan Keterampilan bagi Penceri Kerja berdasarkan Klaster Kompetensi | 401.368.700,00 | 285.958.939,00 | (115.409.761,00) | 71,25 | | |
| 03.2.01.01.5.1 | BELANJA OPERASI | 401.368.700,00 | 285.958.939,00 | (115.409.761,00) | 71,25 | | |
| 03.2.01.01.5.1.02 | Belanja Barang dan Jasa | 401.368.700,00 | 285.958.939,00 | (115.409.761,00) | 71,25 | | |
| 03.2.02 | Pembinaan Lembaga Pelatihan Kerja Swasta | 3.000.000,00 | 3.000.000,00 | 0,00 | 100,00 | | |
| 03.2.02.01 | Pembinaan Lembaga Pelatihan Kerja Swasta | 3.000.000,00 | 3.000.000,00 | 0,00 | 100,00 | | |
| 03.2.02.01.5.1 | BELANJA OPERASI | 3.000.000,00 | 3.000.000,00 | 0,00 | 100,00 | | |
| 03.2.02.01.5.1.02 | Belanja Barang dan Jasa | 3.000.000,00 | 3.000.000,00 | 0,00 | 100,00 | | |
| 3 | PROGRAM PERLINDUNGAN PEREMPUAN | 745.345.000,00 | 616.462.000,00 | (128.883.000,00) | 82,71 | | |
| 03.2.01 | Pencegahan Kekerasan Terhadap Perempuan Lingkup Daerah Kabupaten/Kota | 58.670.000,00 | 58.670.000,00 | (53.000,00) | 99,91 | | |
| 03.2.01.01 | Koordinasi dan Sinkronisasi Pelaksanaan Kebijakan, Program dan Kegiatan Pencegahan Kekerasan Terhadap Perempuan Lingkup Daerah Kabupaten/Kota | 46.670.000,00 | 46.670.000,00 | 0,00 | 100,00 | | |
| 03.2.01.01.5.1 | BELANJA OPERASI | 46.670.000,00 | 46.670.000,00 | 0,00 | 100,00 | | |
| 03.2.01.01.5.1.02 | Belanja Barang dan Jasa | 46.670.000,00 | 46.670.000,00 | 0,00 | 100,00 | | |
| 03.2.01.02 | Advokasi Kebijakan dan Pendampingan Layanan Perlindungan Perempuan Kewenangan Kabupaten/Kota | 12.000.000,00 | 11.947.000,00 | (53.000,00) | 99,56 | | |
| 03.2.01.02.5.1 | BELANJA OPERASI | 12.000.000,00 | 11.947.000,00 | (53.000,00) | 99,56 | | |
| 03.2.01.02.5.1.02 | Belanja Barang dan Jasa | 12.000.000,00 | 11.947.000,00 | (53.000,00) | 99,56 | | |

| Kode | Uraian | Jumlah (Rp) | | Bertambah/Berkurang | | Dasar Hukum | Keterangan |
|-------------------|--|------------------|------------------|---------------------|--------|-------------|------------|
| | | Anggaran | Realisasi | (Rp) | (%) | | |
| 03.2.02 | Penyediaan Layanan Rujukan Lanjutan bagi Perempuan Korban Kekerasan yang Memerlukan Koordinasi Kewenangan Kabupaten/Kota | 174.773.000,00 | 96.643.000,00 | (78.130.000,00) | 55,30 | | |
| 03.2.02.01 | Penyediaan Layanan Pengaduan Masyarakat bagi Perempuan Korban Kekerasan Kewenangan Kabupaten/Kota | 56.000.000,00 | 55.965.000,00 | (35.000,00) | 99,94 | | |
| 03.2.02.01.5.1 | BELANJA OPERASI | 56.000.000,00 | 55.965.000,00 | (35.000,00) | 99,94 | | |
| 03.2.02.01.5.1.02 | Belanja Barang dan Jasa | 56.000.000,00 | 55.965.000,00 | (35.000,00) | 99,94 | | |
| 03.2.02.02 | Koordinasi dan Sinkronisasi Pelaksanaan Penyediaan Layanan Rujukan Lanjutan bagi Perempuan Korban Kekerasan Kewenangan Kabupaten/Kota | 118.773.000,00 | 40.678.000,00 | (78.095.000,00) | 34,25 | | |
| 03.2.02.02.5.1 | BELANJA OPERASI | 118.773.000,00 | 40.678.000,00 | (78.095.000,00) | 34,25 | | |
| 03.2.02.02.5.1.02 | Belanja Barang dan Jasa | 118.773.000,00 | 40.678.000,00 | (78.095.000,00) | 34,25 | | |
| 03.2.03 | Penguatan dan Pengembangan Lembaga Penyedia Layanan Perlindungan Perempuan Tingkat Daerah Kabupaten/Kota | 511.902.000,00 | 461.202.000,00 | (50.700.000,00) | 90,10 | | |
| 03.2.03.02 | Peningkatan Kapasitas Sumber Daya Lembaga Penyedia Layanan Penanganan bagi Perempuan Korban Kekerasan Kewenangan Kabupaten/Kota | 31.902.000,00 | 31.202.000,00 | (700.000,00) | 97,81 | | |
| 03.2.03.02.5.1 | BELANJA OPERASI | 31.902.000,00 | 31.202.000,00 | (700.000,00) | 97,81 | | |
| 03.2.03.02.5.1.02 | Belanja Barang dan Jasa | 31.902.000,00 | 31.202.000,00 | (700.000,00) | 97,81 | | |
| 03.2.03.04 | Penguatan Jejaring antar Lembaga Penyedia Layanan Perlindungan Perempuan Kewenangan Kabupaten/Kota | 480.000.000,00 | 430.000.000,00 | (50.000.000,00) | 89,58 | | |
| 03.2.03.04.5.1 | BELANJA OPERASI | 480.000.000,00 | 430.000.000,00 | (50.000.000,00) | 89,58 | | |
| 03.2.03.04.5.1.05 | Belanja Hibah | 480.000.000,00 | 430.000.000,00 | (50.000.000,00) | 89,58 | | |
| 3 | PROGRAM PENGENDALIAN PENCEMARAN DAN/ATAU KERUSAKAN LINGKUNGAN HIDUP | 167.847.500,00 | 160.367.200,00 | (7.480.300,00) | 95,54 | | |
| 03.2.01 | Pencegahan Pencemaran dan/atau Kerusakan Lingkungan Hidup Kabupaten/Kota | 167.847.500,00 | 160.367.200,00 | (7.480.300,00) | 95,54 | | |
| 03.2.01.01 | Koordinasi, Sinkronisasi, dan Pelaksanaan Pencegahan Pencemaran Lingkungan Hidup Dilaksanakan Terhadap Media Tanah, Air, Udara, dan Laut | 117.847.500,00 | 110.683.600,00 | (7.163.900,00) | 93,92 | | |
| 03.2.01.01.5.1 | BELANJA OPERASI | 117.847.500,00 | 110.683.600,00 | (7.163.900,00) | 93,92 | | |
| 03.2.01.01.5.1.02 | Belanja Barang dan Jasa | 117.847.500,00 | 110.683.600,00 | (7.163.900,00) | 93,92 | | |
| 03.2.01.02 | Koordinasi, Sinkronisasi dan Pelaksanaan Pengendalian Emisi Gas Rumah Kaca, Mitigasi dan Adaptasi Perubahan Iklim | 50.000.000,00 | 49.683.600,00 | (316.400,00) | 99,37 | | |
| 03.2.01.02.5.1 | BELANJA OPERASI | 50.000.000,00 | 49.683.600,00 | (316.400,00) | 99,37 | | |
| 03.2.01.02.5.1.02 | Belanja Barang dan Jasa | 50.000.000,00 | 49.683.600,00 | (316.400,00) | 99,37 | | |
| 3 | PROGRAM PENCATATAN SIPIL | 199.558.000,00 | 195.538.850,00 | (4.019.150,00) | 97,99 | | |
| 03.2.02 | Penyelenggaraan Pencatatan Sipil | 60.098.000,00 | 59.570.400,00 | (527.600,00) | 99,12 | | |
| 03.2.02.08 | Sosialisasi Terkait Pencatatan Sipil | 60.098.000,00 | 59.570.400,00 | (527.600,00) | 99,12 | | |
| 03.2.02.08.5.1 | BELANJA OPERASI | 60.098.000,00 | 59.570.400,00 | (527.600,00) | 99,12 | | |
| 03.2.02.08.5.1.02 | Belanja Barang dan Jasa | 60.098.000,00 | 59.570.400,00 | (527.600,00) | 99,12 | | |
| 03.2.03 | Pembinaan dan Pengawasan Penyelenggaraan Pencatatan Sipil | 139.460.000,00 | 135.958.450,00 | (3.491.550,00) | 97,50 | | |
| 03.2.03.04 | Bimbingan Teknis Terkait Pencatatan Sipil | 139.460.000,00 | 135.958.450,00 | (3.491.550,00) | 97,50 | | |
| 03.2.03.04.5.1 | BELANJA OPERASI | 139.460.000,00 | 135.958.450,00 | (3.491.550,00) | 97,50 | | |
| 03.2.03.04.5.1.02 | Belanja Barang dan Jasa | 139.460.000,00 | 135.958.450,00 | (3.491.550,00) | 97,50 | | |
| 3 | PROGRAM PEMBINAAN KELUARGA BERENCANA (KB) | 3.614.616.597,00 | 3.206.832.287,00 | (407.784.310,00) | 88,71 | | |
| 03.2.02 | Pendayagunaan Tenaga Penyuluh Klt/Petugas Lapangan KB (PKB/PLKB) | 719.281.400,00 | 538.781.204,00 | (180.500.196,00) | 74,91 | | |
| 03.2.02.02 | Penyediaan Sarana Pendukung Operasional PKB/PLKB | 632.081.400,00 | 451.581.204,00 | (180.500.196,00) | 71,44 | | |
| 03.2.02.02.5.1 | BELANJA OPERASI | 632.081.400,00 | 451.581.204,00 | (180.500.196,00) | 71,44 | | |
| 03.2.02.02.5.1.01 | Belanja Pegawai | 10.180.000,00 | 10.180.000,00 | 0,00 | 100,00 | | |
| 03.2.02.02.5.1.02 | Belanja Barang dan Jasa | 621.901.400,00 | 441.401.204,00 | (180.500.196,00) | 70,98 | | |
| 03.2.02.04 | Penggerakan Kader Instansi Masyarakat Pedesaan (IMP) | 87.200.000,00 | 87.200.000,00 | 0,00 | 100,00 | | |
| 03.2.02.04.5.1 | BELANJA OPERASI | 87.200.000,00 | 87.200.000,00 | 0,00 | 100,00 | | |
| 03.2.02.04.5.1.02 | Belanja Barang dan Jasa | 87.200.000,00 | 87.200.000,00 | 0,00 | 100,00 | | |

| Kode | Uraian | Jumlah (Rp) | | Bertambah/Berkurang | | Dasar Hukum | Keterangan |
|-------------------|---|------------------|------------------|---------------------|--------|-------------|------------|
| | | Anggaran | Realisasi | (Rp) | (%) | | |
| 03.2.03 | Pengendalian dan Pendistribusian Kebutuhan Alat dan Obat Kontrasepsi serta Pelaksanaan Pelayanan KB di Daerah Kabupaten/Kota | 130.996.197,00 | 126.707.100,00 | (4.289.097,00) | 96,73 | | |
| 03.2.03.03 | Peningkatan Kesertaan Penggunaan Metode Kontrasepsi Jangka Panjang (MKJP) | 75.480.197,00 | 72.066.100,00 | (3.414.097,00) | 95,48 | | |
| 03.2.03.03.5.1 | BELANJA OPERASI | 75.480.197,00 | 72.066.100,00 | (3.414.097,00) | 95,48 | | |
| 03.2.03.03.5.1.02 | Belanja Barang dan Jasa | 75.480.197,00 | 72.066.100,00 | (3.414.097,00) | 95,48 | | |
| 03.2.03.11 | Dukungan Operasional Pelayanan KB Bergerak | 55.516.000,00 | 54.641.000,00 | (875.000,00) | 98,42 | | |
| 03.2.03.11.5.1 | BELANJA OPERASI | 55.516.000,00 | 54.641.000,00 | (875.000,00) | 98,42 | | |
| 03.2.03.11.5.1.02 | Belanja Barang dan Jasa | 55.516.000,00 | 54.641.000,00 | (875.000,00) | 98,42 | | |
| 03.2.04 | Pemberdayaan dan Peningkatan Peran Serta Organisasi Masyarakat Tingkat Daerah Kabupaten/Kota dalam Pelaksanaan Pelayanan dan Pembinaan Kesertaan Ber-KB | 2.764.339.000,00 | 2.541.343.983,00 | (222.995.017,00) | 91,93 | | |
| 03.2.04.01 | Penguatan Peran Serta Organisasi Masyarakat dan Mitra Kerja Lainnya dalam Pelaksanaan Pelayanan dan Pembinaan Kesertaan Ber-KB | 50.229.000,00 | 49.737.271,00 | (491.729,00) | 99,02 | | |
| 03.2.04.01.5.1 | BELANJA OPERASI | 50.229.000,00 | 49.737.271,00 | (491.729,00) | 99,02 | | |
| 03.2.04.01.5.1.02 | Belanja Barang dan Jasa | 50.229.000,00 | 49.737.271,00 | (491.729,00) | 99,02 | | |
| 03.2.04.03 | Pelaksanaan dan Pengelolaan Program KKBPK di Kampung KB | 2.714.110.000,00 | 2.491.606.712,00 | (222.503.288,00) | 91,80 | | |
| 03.2.04.03.5.1 | BELANJA OPERASI | 2.714.110.000,00 | 2.491.606.712,00 | (222.503.288,00) | 91,80 | | |
| 03.2.04.03.5.1.02 | Belanja Barang dan Jasa | 2.714.110.000,00 | 2.491.606.712,00 | (222.503.288,00) | 91,80 | | |
| 3 | PROGRAM APLIKASI INFORMATIKA | 749.158.000,00 | 709.030.835,00 | (40.127.165,00) | 94,64 | | |
| 03.2.01 | Pengelolaan Nama Domain yang Telah Ditetapkan oleh Pemerintah Pusat dan Sub Domain di Lingkup Pemerintah Daerah Kabupaten/Kota | 584.284.000,00 | 579.015.255,00 | (5.268.745,00) | 99,10 | | |
| 03.2.01.01 | Pendaftaran Nama Domain Pemerintah Kabupaten/Kota | 1.555.000,00 | 0,00 | (1.555.000,00) | 0,00 | | |
| 03.2.01.01.5.1 | BELANJA OPERASI | 1.555.000,00 | 0,00 | (1.555.000,00) | 0,00 | | |
| 03.2.01.01.5.1.02 | Belanja Barang dan Jasa | 1.555.000,00 | 0,00 | (1.555.000,00) | 0,00 | | |
| 03.2.01.03 | Penyelenggaraan Sistem Jaringan Intra Pemerintah Daerah | 582.729.000,00 | 579.015.255,00 | (3.713.745,00) | 99,34 | | |
| 03.2.01.03.5.1 | BELANJA OPERASI | 533.729.000,00 | 530.015.255,00 | (3.713.745,00) | 99,30 | | |
| 03.2.01.03.5.1.01 | Belanja Pegawai | 5.260.000,00 | 5.260.000,00 | 0,00 | 100,00 | | |
| 03.2.01.03.5.1.02 | Belanja Barang dan Jasa | 528.469.000,00 | 524.755.255,00 | (3.713.745,00) | 99,30 | | |
| 03.2.01.03.5.2 | BELANJA MODAL | 49.000.000,00 | 49.000.000,00 | 0,00 | 100,00 | | |
| 03.2.01.03.5.2.02 | Belanja Modal Perlatan dan Mesin | 49.000.000,00 | 49.000.000,00 | 0,00 | 100,00 | | |
| 03.2.02 | Pengelolaan E-government di Lingkup Pemerintah Daerah Kabupaten/Kota | 164.874.000,00 | 130.015.580,00 | (34.858.420,00) | 78,85 | | |
| 03.2.02.04 | Penyelenggaraan Sistem Komunikasi Intra Pemerintah Daerah | 29.586.000,00 | 28.588.500,00 | (997.500,00) | 96,63 | | |
| 03.2.02.04.5.1 | BELANJA OPERASI | 29.586.000,00 | 28.588.500,00 | (997.500,00) | 96,63 | | |
| 03.2.02.04.5.1.02 | Belanja Barang dan Jasa | 29.586.000,00 | 28.588.500,00 | (997.500,00) | 96,63 | | |
| 03.2.02.05 | Koordinasi dan Sinkronisasi Sistem Keamanan Informasi | 135.288.000,00 | 101.427.080,00 | (33.860.920,00) | 74,97 | | |
| 03.2.02.05.5.1 | BELANJA OPERASI | 67.288.000,00 | 59.469.080,00 | (7.818.920,00) | 88,38 | | |
| 03.2.02.05.5.1.02 | Belanja Barang dan Jasa | 67.288.000,00 | 59.469.080,00 | (7.818.920,00) | 88,38 | | |
| 03.2.02.05.5.2 | BELANJA MODAL | 68.000.000,00 | 41.958.000,00 | (26.042.000,00) | 61,70 | | |
| 03.2.02.05.5.2.02 | Belanja Modal Perlatan dan Mesin | 68.000.000,00 | 41.958.000,00 | (26.042.000,00) | 61,70 | | |
| 3 | PROGRAM PENGAWASAN DAN PEMERIKSAAN KOPERASI | 28.690.100,00 | 26.170.163,00 | (2.519.937,00) | 91,22 | | |
| 03.2.01 | Pemeriksaan dan Pengawasan Koperasi, Koperasi Simpan Pinjam/Unit Simpan Pinjam Koperasi yang Wilayah Keanggotaannya dalam Daerah Kabupaten/ Kota | 28.690.100,00 | 26.170.163,00 | (2.519.937,00) | 91,22 | | |
| 03.2.01.02 | Pemeriksaan Kebutuhan Koperasi Terhadap Peraturan Perundang-Undangan Kewenangan Kabupaten/Kota | 28.690.100,00 | 26.170.163,00 | (2.519.937,00) | 91,22 | | |
| 03.2.01.02.5.1 | BELANJA OPERASI | 28.690.100,00 | 26.170.163,00 | (2.519.937,00) | 91,22 | | |
| 03.2.01.02.5.1.02 | Belanja Barang dan Jasa | 28.690.100,00 | 26.170.163,00 | (2.519.937,00) | 91,22 | | |
| 3 | PROGRAM PROMOSI PENANAMAN MODAL | 23.620.000,00 | 21.316.400,00 | (2.303.600,00) | 89,40 | | |

| Kode | Uraian | Jumlah (Rp) | | Bertambah/Berkurang | | Dasar Hukum | Keterangan |
|-------------------|---|------------------|------------------|---------------------|--------|-------------|------------|
| | | Anggaran | Realisasi | (Rp) | (%) | | |
| 03.2.01 | Penyelenggaraan Promosi Penanaman Modal yang Menjadi Kewenangan Daerah Kabupaten/kota | 23.620.000,00 | 21.116.400,00 | (2.503.600,00) | 89,40 | | |
| 03.2.01.02 | Pelaksanaan Kegiatan Promosi Penanaman Modal Daerah Kabupaten/Kota | 23.620.000,00 | 21.116.400,00 | (2.503.600,00) | 89,40 | | |
| 03.2.01.02.5.1 | BELANJA OPERASI | 23.620.000,00 | 21.116.400,00 | (2.503.600,00) | 89,40 | | |
| 03.2.01.02.5.1.02 | Belanja Barang dan Jasa | 23.620.000,00 | 21.116.400,00 | (2.503.600,00) | 89,40 | | |
| 3 | PROGRAM PENGEMBANGAN KAPASITAS DAYA SAING KEOLAHRAGAAN | 2.376.041.500,00 | 2.347.995.600,00 | (28.045.900,00) | 98,82 | | |
| 03.2.03 | Pembinaan dan Pengembangan Olahraga Prestasi Tingkat Daerah Provinsi | 1.484.323.000,00 | 1.473.599.600,00 | (10.723.400,00) | 99,28 | | |
| 03.2.03.01 | Seleksi Atlet Daerah | 35.360.000,00 | 33.991.600,00 | (1.368.400,00) | 96,13 | | |
| 03.2.03.01.5.1 | BELANJA OPERASI | 35.360.000,00 | 33.991.600,00 | (1.368.400,00) | 96,13 | | |
| 03.2.03.01.5.1.02 | Belanja Barang dan Jasa | 35.360.000,00 | 33.991.600,00 | (1.368.400,00) | 96,13 | | |
| 03.2.03.03 | Pembinaan dan Pengembangan Atlet Berprestasi Kabupaten/Kota | 1.448.963.000,00 | 1.439.608.000,00 | (9.355.000,00) | 99,35 | | |
| 03.2.03.03.5.1 | BELANJA OPERASI | 1.448.963.000,00 | 1.439.608.000,00 | (9.355.000,00) | 99,35 | | |
| 03.2.03.03.5.1.02 | Belanja Barang dan Jasa | 348.963.000,00 | 339.608.000,00 | (9.355.000,00) | 97,32 | | |
| 03.2.03.03.5.1.05 | Belanja Hibah | 1.100.000.000,00 | 1.100.000.000,00 | 0,00 | 100,00 | | |
| 03.2.05 | Pembinaan dan Pengembangan Olahraga Rekreasi | 891.715.500,00 | 874.396.000,00 | (17.322.500,00) | 98,06 | | |
| 03.2.05.01 | Penyelenggaraan, Pengembangan dan Pemasalan Festival dan Olahraga Rekreasi | 382.372.500,00 | 379.568.000,00 | (2.804.500,00) | 99,27 | | |
| 03.2.05.01.5.1 | BELANJA OPERASI | 382.372.500,00 | 379.568.000,00 | (2.804.500,00) | 99,27 | | |
| 03.2.05.01.5.1.02 | Belanja Barang dan Jasa | 382.372.500,00 | 379.568.000,00 | (2.804.500,00) | 99,27 | | |
| 03.2.05.03 | Penyediaan, Pengembangan dan Pemeliharaan Sarana dan Prasarana Olahraga Rekreasi | 509.346.000,00 | 494.828.000,00 | (14.518.000,00) | 97,15 | | |
| 03.2.05.03.5.1 | BELANJA OPERASI | 319.346.000,00 | 307.280.000,00 | (12.066.000,00) | 96,22 | | |
| 03.2.05.03.5.1.01 | Belanja Pegawai | 25.950.000,00 | 25.950.000,00 | 0,00 | 100,00 | | |
| 03.2.05.03.5.1.02 | Belanja Barang dan Jasa | 293.396.000,00 | 281.330.000,00 | (12.066.000,00) | 95,89 | | |
| 03.2.05.03.5.2 | BELANJA MODAL | 190.000.000,00 | 187.548.000,00 | (2.452.000,00) | 98,71 | | |
| 03.2.05.03.5.2.03 | Belanja Modal Gedung dan Bangunan | 190.000.000,00 | 187.548.000,00 | (2.452.000,00) | 98,71 | | |
| 3 | PROGRAM PELESTARIAN KOLEKSI NASIONAL DAN NASKAH KUNO | 50.183.000,00 | 43.008.000,00 | (7.175.000,00) | 85,70 | | |
| 03.2.01 | Pelestarian Naskah Kuno Milik Daerah Kabupaten/Kota | 50.183.000,00 | 43.008.000,00 | (7.175.000,00) | 85,70 | | |
| 03.2.01.01 | Peningkatan Peran Serta Masyarakat dalam Penyimpanan, Perawatan, Pelestarian, dan Pendaftaran Naskah Kuno | 50.183.000,00 | 43.008.000,00 | (7.175.000,00) | 85,70 | | |
| 03.2.01.01.5.1 | BELANJA OPERASI | 50.183.000,00 | 43.008.000,00 | (7.175.000,00) | 85,70 | | |
| 03.2.01.01.5.1.02 | Belanja Barang dan Jasa | 50.183.000,00 | 43.008.000,00 | (7.175.000,00) | 85,70 | | |
| 3 | PROGRAM PENGELOLAAN PERIKANAN TANGKAP | 63.881.820,00 | 62.281.820,00 | (1.600.000,00) | 97,50 | | |
| 03.2.01 | Pengelolaan Penangkapan Ikan di Wilayah Sungai, Danau, Waduk, Rawa, dan Genangan Air Lainnya yang Dapat Dijahakan dalam 1 (satu) Daerah Kabupaten/ Kota | 30.000.000,00 | 28.400.000,00 | (1.600.000,00) | 94,67 | | |
| 03.2.01.01 | Penyediaan Data dan Informasi Sumber Daya Ikan | 30.000.000,00 | 28.400.000,00 | (1.600.000,00) | 94,67 | | |
| 03.2.01.01.5.1 | BELANJA OPERASI | 30.000.000,00 | 28.400.000,00 | (1.600.000,00) | 94,67 | | |
| 03.2.01.01.5.1.02 | Belanja Barang dan Jasa | 30.000.000,00 | 28.400.000,00 | (1.600.000,00) | 94,67 | | |
| 03.2.02 | Pembudayaan Nelayan Kecil dalam Daerah Kabupaten/Kota | 33.881.820,00 | 33.881.820,00 | 0,00 | 100,00 | | |
| 03.2.02.01 | Pengembangan Kapasitas Nelayan Kecil | 33.881.820,00 | 33.881.820,00 | 0,00 | 100,00 | | |
| 03.2.02.01.5.1 | BELANJA OPERASI | 33.881.820,00 | 33.881.820,00 | 0,00 | 100,00 | | |
| 03.2.02.01.5.1.02 | Belanja Barang dan Jasa | 33.881.820,00 | 33.881.820,00 | 0,00 | 100,00 | | |
| 3 | PROGRAM PEMASARAN PARIWISATA | 116.425.000,00 | 114.647.000,00 | (1.778.000,00) | 98,47 | | |
| 03.2.01 | Pemasaran Pariwisata Dalam dan Luar Negeri Daya Tarik, Destinasi dan Kawasan Strategis Pariwisata Kabupaten/Kota | 116.425.000,00 | 114.647.000,00 | (1.778.000,00) | 98,47 | | |
| 03.2.01.02 | fasilitasi Kegiatan Pemasaran Pariwisata Baik Dalam dan Luar Negeri Pariwisata Kabupaten/Kota | 116.425.000,00 | 114.647.000,00 | (1.778.000,00) | 98,47 | | |
| 03.2.01.02.5.1 | BELANJA OPERASI | 116.425.000,00 | 114.647.000,00 | (1.778.000,00) | 98,47 | | |
| 03.2.01.02.5.1.02 | Belanja Barang dan Jasa | 116.425.000,00 | 114.647.000,00 | (1.778.000,00) | 98,47 | | |

| Kode | Uraian | Jumlah (Rp) | | Bertambah/Berkurang | | Dasar Hukum | Keterangan |
|-------------------|--|------------------|------------------|---------------------|--------|-------------|------------|
| | | Anggaran | Realisasi | (Rp) | (%) | | |
| 3 | PROGRAM PENYEDIAAN DAN PENGEMBANGAN PRASARANA PERTANIAN | 207.715.000,00 | 204.049.287,09 | (3.665.712,91) | 98,24 | | |
| 03.2.01 | Pengembangan Prasarana Pertanian | 117.715.000,00 | 116.102.392,00 | (1.612.608,00) | 98,63 | | |
| 03.2.01.01 | Pengelolaan Lahan Pertanian Pangan Berkelanjutan/LP2B, Kawasan Pertanian Pangan Berkelanjutan/KP2B dan Lahan Cadangan Pertanian Pangan Berkelanjutan/LCP2B | 79.475.000,00 | 77.862.392,00 | (1.612.608,00) | 97,97 | | |
| 03.2.01.01.5.1 | BELANJA OPERASI | 79.475.000,00 | 77.862.392,00 | (1.612.608,00) | 97,97 | | |
| 03.2.01.01.5.1.02 | Belanja Barang dan Jasa | 19.475.000,00 | 19.475.000,00 | 0,00 | 100,00 | | |
| 03.2.01.01.5.1.05 | Belanja Hibah | 50.000.000,00 | 58.387.392,00 | (1.612.608,00) | 97,31 | | |
| 03.2.01.02 | Penyusunan Peta Lahan Pertanian Pangan Berkelanjutan/LP2B | 38.240.000,00 | 38.240.000,00 | 0,00 | 100,00 | | |
| 03.2.01.02.5.1 | BELANJA OPERASI | 38.240.000,00 | 38.240.000,00 | 0,00 | 100,00 | | |
| 03.2.01.02.5.1.02 | Belanja Barang dan Jasa | 38.240.000,00 | 38.240.000,00 | 0,00 | 100,00 | | |
| 03.2.02 | Pembangunan Prasarana Pertanian | 90.000.000,00 | 87.946.895,09 | (2.053.104,91) | 97,72 | | |
| 03.2.02.07 | Pembangunan, Rehabilitasi dan Pemeliharaan Rumah Potong Hewan | 90.000.000,00 | 87.946.895,09 | (2.053.104,91) | 97,72 | | |
| 03.2.02.07.5.1 | BELANJA OPERASI | 40.000.000,00 | 38.185.895,09 | (1.814.104,91) | 95,46 | | |
| 03.2.02.07.5.1.02 | Belanja Barang dan Jasa | 40.000.000,00 | 38.185.895,09 | (1.814.104,91) | 95,46 | | |
| 03.2.02.07.5.2 | BELANJA MODAL | 50.000.000,00 | 49.761.000,00 | (239.000,00) | 99,52 | | |
| 03.2.02.07.5.2.04 | Belanja Modal Jalan, Jaringan, dan Irigasi | 50.000.000,00 | 49.761.000,00 | (239.000,00) | 99,52 | | |
| 3 | PROGRAM PENINGKATAN SARANA DISTRIBUSI PERDAGANGAN | 466.257.662,00 | 396.184.928,00 | (70.072.734,00) | 84,97 | | |
| 03.2.01 | Pembangunan dan Pengelolaan Sarana Distribusi Perdagangan | 466.257.662,00 | 396.184.928,00 | (70.072.734,00) | 84,97 | | |
| 03.2.01.01 | Penyediaan Sarana Distribusi Perdagangan | 240.604.262,00 | 207.252.353,00 | (33.351.909,00) | 86,14 | | |
| 03.2.01.01.5.1 | BELANJA OPERASI | 240.604.262,00 | 207.252.353,00 | (33.351.909,00) | 86,14 | | |
| 03.2.01.01.5.1.02 | Belanja Barang dan Jasa | 240.604.262,00 | 207.252.353,00 | (33.351.909,00) | 86,14 | | |
| 03.2.01.02 | fasilitasi Pengelolaan Sarana Distribusi Perdagangan | 225.653.400,00 | 188.932.575,00 | (36.720.825,00) | 83,73 | | |
| 03.2.01.02.5.1 | BELANJA OPERASI | 225.653.400,00 | 188.932.575,00 | (36.720.825,00) | 83,73 | | |
| 03.2.01.02.5.1.02 | Belanja Barang dan Jasa | 225.653.400,00 | 188.932.575,00 | (36.720.825,00) | 83,73 | | |
| 3 | PROGRAM PEREKONOMIAN DAN PEMBANGUNAN | 1.502.120.448,00 | 1.465.658.783,00 | (36.461.665,00) | 97,57 | | |
| 03.2.01 | Pelaksanaan Kebijakan Perekonomian | 274.850.000,00 | 273.339.500,00 | (1.510.500,00) | 99,45 | | |
| 03.2.01.01 | Koordinasi, Sinkronisasi, Monitoring dan Evaluasi Kebijakan Pengelolaan BUMD dan BLUD | 134.850.000,00 | 133.889.500,00 | (960.500,00) | 99,29 | | |
| 03.2.01.01.5.1 | BELANJA OPERASI | 134.850.000,00 | 133.889.500,00 | (960.500,00) | 99,29 | | |
| 03.2.01.01.5.1.01 | Belanja Pegawai | 680.000,00 | 680.000,00 | 0,00 | 100,00 | | |
| 03.2.01.01.5.1.02 | Belanja Barang dan Jasa | 134.170.000,00 | 133.209.500,00 | (960.500,00) | 99,28 | | |
| 03.2.01.02 | Pengendalian dan Distribusi Perekonomian | 77.945.000,00 | 77.501.000,00 | (444.000,00) | 99,43 | | |
| 03.2.01.02.5.1 | BELANJA OPERASI | 77.945.000,00 | 77.501.000,00 | (444.000,00) | 99,43 | | |
| 03.2.01.02.5.1.01 | Belanja Pegawai | 680.000,00 | 680.000,00 | 0,00 | 100,00 | | |
| 03.2.01.02.5.1.02 | Belanja Barang dan Jasa | 77.265.000,00 | 76.821.000,00 | (444.000,00) | 99,43 | | |
| 03.2.01.03 | Perechansen dan Pengawasan Ekonomi Mikro Kedi | 62.055.000,00 | 61.949.000,00 | (106.000,00) | 99,83 | | |
| 03.2.01.03.5.1 | BELANJA OPERASI | 62.055.000,00 | 61.949.000,00 | (106.000,00) | 99,83 | | |
| 03.2.01.03.5.1.01 | Belanja Pegawai | 680.000,00 | 680.000,00 | 0,00 | 100,00 | | |
| 03.2.01.03.5.1.02 | Belanja Barang dan Jasa | 61.375.000,00 | 61.269.000,00 | (106.000,00) | 99,83 | | |
| 03.2.02 | Pelaksanaan Administrasi Pembangunan | 307.248.500,00 | 329.708.768,00 | (22.539.732,00) | 92,29 | | |
| 03.2.02.01 | fasilitasi Penyusunan Program Pembangunan | 23.900.000,00 | 23.197.360,00 | (702.640,00) | 97,06 | | |
| 03.2.02.01.5.1 | BELANJA OPERASI | 23.900.000,00 | 23.197.360,00 | (702.640,00) | 97,06 | | |
| 03.2.02.01.5.1.02 | Belanja Barang dan Jasa | 23.900.000,00 | 23.197.360,00 | (702.640,00) | 97,06 | | |
| 03.2.02.02 | Pengendalian dan Evaluasi Program Pembangunan | 210.000.000,00 | 184.094.160,00 | (25.905.840,00) | 87,66 | | |
| 03.2.02.02.5.1 | BELANJA OPERASI | 210.000.000,00 | 184.094.160,00 | (25.905.840,00) | 87,66 | | |
| 03.2.02.02.5.1.02 | Belanja Barang dan Jasa | 210.000.000,00 | 184.094.160,00 | (25.905.840,00) | 87,66 | | |
| 03.2.02.03 | Pengelolaan Evaluasi dan Pelaporan Pelaksanaan Pembangunan | 123.348.500,00 | 122.417.348,00 | (931.152,00) | 99,25 | | |

| Kode | Uraian | Jumlah (Rp) | | Bertambah/Berkurang | | Dasar Hukum | Keterangan |
|-------------------|---|----------------|----------------|---------------------|--------|-------------|------------|
| | | Anggaran | Realisasi | (Rp) | (%) | | |
| 09.2.01.03.5.1 | BELANJA OPERASI | 123.348.500,00 | 122.417.248,00 | (931.252,00) | 99,25 | | |
| 09.2.01.03.5.1.02 | Belanja Barang dan Jasa | 123.348.500,00 | 122.417.248,00 | (931.252,00) | 99,25 | | |
| 09.2.03 | Pengelolaan Pengadaan Barang dan Jasa | 771.275.048,00 | 764.209.615,00 | (7.065.433,00) | 99,08 | | |
| 09.2.03.01 | Pengelolaan Pengadaan Barang dan Jasa | 608.889.500,00 | 608.887.067,00 | (2.433,00) | 100,00 | | |
| 09.2.03.01.5.1 | BELANJA OPERASI | 570.289.500,00 | 570.287.067,00 | (2.433,00) | 100,00 | | |
| 09.2.03.01.5.1.01 | Belanja Pegawai | 85.360.000,00 | 85.360.000,00 | 0,00 | 100,00 | | |
| 09.2.03.01.5.1.02 | Belanja Barang dan Jasa | 484.929.500,00 | 484.927.067,00 | (2.433,00) | 100,00 | | |
| 09.2.03.01.5.2 | BELANJA MODAL | 38.600.000,00 | 38.600.000,00 | 0,00 | 100,00 | | |
| 09.2.03.01.5.2.02 | Belanja Modal Peralatan dan Mesin | 38.600.000,00 | 38.600.000,00 | 0,00 | 100,00 | | |
| 09.2.03.02 | Pengelolaan Layanan Pengadaan Secara Elektronik | 162.385.548,00 | 155.322.548,00 | (7.063.000,00) | 95,65 | | |
| 09.2.03.02.5.1 | BELANJA OPERASI | 162.385.548,00 | 155.322.548,00 | (7.063.000,00) | 95,65 | | |
| 09.2.03.02.5.1.01 | Belanja Pegawai | 4.230.000,00 | 4.230.000,00 | 0,00 | 100,00 | | |
| 09.2.03.02.5.1.02 | Belanja Barang dan Jasa | 158.155.548,00 | 151.092.548,00 | (7.063.000,00) | 95,53 | | |
| 09.2.04 | Pemantauan Kebijakan Sumber Daya Alam | 98.746.900,00 | 98.400.900,00 | (346.000,00) | 99,65 | | |
| 09.2.04.01 | Koordinasi, Sinkronisasi dan Evaluasi Kebijakan Pertanian, Kehutanan, Kelautan, dan Perikanan | 20.000.000,00 | 20.000.000,00 | 0,00 | 100,00 | | |
| 09.2.04.01.5.1 | BELANJA OPERASI | 20.000.000,00 | 20.000.000,00 | 0,00 | 100,00 | | |
| 09.2.04.01.5.1.02 | Belanja Barang dan Jasa | 20.000.000,00 | 20.000.000,00 | 0,00 | 100,00 | | |
| 09.2.04.03 | Koordinasi, Sinkronisasi dan Evaluasi Kebijakan Energi dan Air | 78.746.900,00 | 78.400.900,00 | (346.000,00) | 99,56 | | |
| 09.2.04.03.5.1 | BELANJA OPERASI | 78.746.900,00 | 78.400.900,00 | (346.000,00) | 99,56 | | |
| 09.2.04.03.5.1.02 | Belanja Barang dan Jasa | 78.746.900,00 | 78.400.900,00 | (346.000,00) | 99,56 | | |
| 3 | PROGRAM KOORDINASI DAN SINKRONISASI PERENCANAAN PEMBANGUNAN DAERAH | 391.019.000,00 | 371.370.200,00 | (19.648.800,00) | 94,97 | | |
| 09.2.01 | Koordinasi Perencanaan Bidang Pemerintahan dan Pembangunan Manusia | 167.519.000,00 | 155.831.900,00 | (11.686.100,00) | 93,02 | | |
| 09.2.01.01 | Koordinasi Penyusunan Dokumen Perencanaan Pembangunan Daerah Bidang Pemerintahan (RPJPD, RPJMD dan RKPD) | 64.064.000,00 | 63.350.800,00 | (713.200,00) | 98,89 | | |
| 09.2.01.01.5.1 | BELANJA OPERASI | 64.064.000,00 | 63.350.800,00 | (713.200,00) | 98,89 | | |
| 09.2.01.01.5.1.02 | Belanja Barang dan Jasa | 64.064.000,00 | 63.350.800,00 | (713.200,00) | 98,89 | | |
| 09.2.01.06 | Asistensi Penyusunan Dokumen Perencanaan Pembangunan Perangkat Daerah Bidang Pembangunan Manusia | 5.400.000,00 | 5.400.000,00 | 0,00 | 100,00 | | |
| 09.2.01.06.5.1 | BELANJA OPERASI | 5.400.000,00 | 5.400.000,00 | 0,00 | 100,00 | | |
| 09.2.01.06.5.1.02 | Belanja Barang dan Jasa | 5.400.000,00 | 5.400.000,00 | 0,00 | 100,00 | | |
| 09.2.01.08 | Koordinasi Pelaksanaan Sinergitas dan Harmonisasi Perencanaan Pembangunan Daerah Bidang Pembangunan Manusia | 98.055.000,00 | 87.082.100,00 | (10.972.900,00) | 88,81 | | |
| 09.2.01.08.5.1 | BELANJA OPERASI | 98.055.000,00 | 87.082.100,00 | (10.972.900,00) | 88,81 | | |
| 09.2.01.08.5.1.02 | Belanja Barang dan Jasa | 98.055.000,00 | 87.082.100,00 | (10.972.900,00) | 88,81 | | |
| 09.2.02 | Koordinasi Perencanaan Bidang Perencanaan dan SDA (Sumber Daya Alam) | 88.500.000,00 | 83.590.300,00 | (4.909.700,00) | 94,45 | | |
| 09.2.02.04 | Koordinasi Pelaksanaan Sinergitas dan Harmonisasi Perencanaan Pembangunan Daerah Bidang Perencanaan | 88.500.000,00 | 83.590.300,00 | (4.909.700,00) | 94,45 | | |
| 09.2.02.04.5.1 | BELANJA OPERASI | 88.500.000,00 | 83.590.300,00 | (4.909.700,00) | 94,45 | | |
| 09.2.02.04.5.1.02 | Belanja Barang dan Jasa | 88.500.000,00 | 83.590.300,00 | (4.909.700,00) | 94,45 | | |
| 09.2.03 | Koordinasi Perencanaan Bidang Infrastruktur dan Kewilayahan | 135.000.000,00 | 131.947.000,00 | (3.053.000,00) | 97,74 | | |
| 09.2.03.04 | Koordinasi Pelaksanaan Sinergitas dan Harmonisasi Perencanaan Pembangunan Daerah Bidang Infrastruktur | 75.000.000,00 | 72.906.000,00 | (2.094.000,00) | 97,21 | | |
| 09.2.03.04.5.1 | BELANJA OPERASI | 75.000.000,00 | 72.906.000,00 | (2.094.000,00) | 97,21 | | |
| 09.2.03.04.5.1.02 | Belanja Barang dan Jasa | 75.000.000,00 | 72.906.000,00 | (2.094.000,00) | 97,21 | | |
| 09.2.03.08 | Koordinasi Pelaksanaan Sinergitas dan Harmonisasi Perencanaan Pembangunan Daerah Bidang Kewilayahan | 60.000.000,00 | 59.041.000,00 | (959.000,00) | 98,40 | | |

| Kode | Uraian | Jumlah (Rp) | | Bertambah/Berkurang | | Dasar Hukum | Catatan |
|-------------------|---|------------------|------------------|---------------------|--------|-------------|---------|
| | | Anggaran | Realisasi | (Rp) | (%) | | |
| 03.2.03.08.5.1 | BELANJA OPERASI | 50.000.000,00 | 59.041.000,00 | (99.000,00) | 98,40 | | |
| 03.2.03.08.5.1.02 | Belanja Barang dan Jasa | 60.000.000,00 | 59.041.000,00 | (99.000,00) | 98,40 | | |
| 3 | PROGRAM PENGELOLAAN BARANG MILK DAERAH | 1.159.000.000,00 | 991.753.585,00 | (167.246.415,00) | 85,57 | | |
| 03.2.01 | Pengelolaan Barang Milk Daerah | 1.159.000.000,00 | 991.753.585,00 | (167.246.415,00) | 85,57 | | |
| 03.2.01.01 | Penyusunan Standar Harga | 80.000.000,00 | 71.715.400,00 | (8.284.600,00) | 89,64 | | |
| 03.2.01.01.5.1 | BELANJA OPERASI | 80.000.000,00 | 71.715.400,00 | (8.284.600,00) | 89,64 | | |
| 03.2.01.01.5.1.02 | Belanja Barang dan Jasa | 80.000.000,00 | 71.715.400,00 | (8.284.600,00) | 89,64 | | |
| 03.2.01.03 | Penyusunan Perencanaan Kebutuhan Barang Milk Daerah | 20.000.000,00 | 17.032.000,00 | (2.968.000,00) | 85,16 | | |
| 03.2.01.03.5.1 | BELANJA OPERASI | 20.000.000,00 | 17.032.000,00 | (2.968.000,00) | 85,16 | | |
| 03.2.01.03.5.1.02 | Belanja Barang dan Jasa | 20.000.000,00 | 17.032.000,00 | (2.968.000,00) | 85,16 | | |
| 03.2.01.05 | Penatausahaan Barang Milk Daerah | 158.410.000,00 | 138.762.850,00 | (19.647.150,00) | 87,60 | | |
| 03.2.01.05.5.1 | BELANJA OPERASI | 158.410.000,00 | 138.762.850,00 | (19.647.150,00) | 87,60 | | |
| 03.2.01.05.5.1.02 | Belanja Barang dan Jasa | 158.410.000,00 | 138.762.850,00 | (19.647.150,00) | 87,60 | | |
| 03.2.01.06 | Inventarisasi Barang Milk Daerah | 50.000.000,00 | 49.900.300,00 | (99.700,00) | 99,80 | | |
| 03.2.01.06.5.1 | BELANJA OPERASI | 50.000.000,00 | 49.900.300,00 | (99.700,00) | 99,80 | | |
| 03.2.01.06.5.1.02 | Belanja Barang dan Jasa | 50.000.000,00 | 49.900.300,00 | (99.700,00) | 99,80 | | |
| 03.2.01.07 | Pengamanan Barang Milk Daerah | 188.000.000,00 | 174.372.600,00 | (13.627.400,00) | 92,75 | | |
| 03.2.01.07.5.1 | BELANJA OPERASI | 188.000.000,00 | 174.372.600,00 | (13.627.400,00) | 92,75 | | |
| 03.2.01.07.5.1.02 | Belanja Barang dan Jasa | 188.000.000,00 | 174.372.600,00 | (13.627.400,00) | 92,75 | | |
| 03.2.01.08 | Penilaian Barang Milk Daerah | 35.000.000,00 | 32.440.300,00 | (2.559.700,00) | 92,69 | | |
| 03.2.01.08.5.1 | BELANJA OPERASI | 35.000.000,00 | 32.440.300,00 | (2.559.700,00) | 92,69 | | |
| 03.2.01.08.5.1.01 | Belanja Pegawai | 11.100.000,00 | 11.100.000,00 | 0,00 | 100,00 | | |
| 03.2.01.08.5.1.02 | Belanja Barang dan Jasa | 23.900.000,00 | 21.340.300,00 | (2.559.700,00) | 89,29 | | |
| 03.2.01.10 | Optimalisasi Penggunaan, Pemeliharaan, Pemindahtanganan, Pemusnahan, dan Penghapusan Barang Milk Daerah | 55.000.000,00 | 42.988.335,00 | (12.011.665,00) | 78,16 | | |
| 03.2.01.10.5.1 | BELANJA OPERASI | 55.000.000,00 | 42.988.335,00 | (12.011.665,00) | 78,16 | | |
| 03.2.01.10.5.1.02 | Belanja Barang dan Jasa | 55.000.000,00 | 42.988.335,00 | (12.011.665,00) | 78,16 | | |
| 03.2.01.11 | Rekonsiliasi dalam rangka Penyusunan Laporan Barang Milk Daerah | 130.000.000,00 | 130.000.000,00 | 0,00 | 100,00 | | |
| 03.2.01.11.5.1 | BELANJA OPERASI | 130.000.000,00 | 130.000.000,00 | 0,00 | 100,00 | | |
| 03.2.01.11.5.1.02 | Belanja Barang dan Jasa | 130.000.000,00 | 130.000.000,00 | 0,00 | 100,00 | | |
| 03.2.01.12 | Penyusunan Laporan Barang Milk Daerah | 215.820.000,00 | 152.821.000,00 | (62.999.000,00) | 70,81 | | |
| 03.2.01.12.5.1 | BELANJA OPERASI | 215.820.000,00 | 152.821.000,00 | (62.999.000,00) | 70,81 | | |
| 03.2.01.12.5.1.02 | Belanja Barang dan Jasa | 215.820.000,00 | 152.821.000,00 | (62.999.000,00) | 70,81 | | |
| 03.2.01.13 | Pembinaan Pengelolaan Barang Milk Daerah Pemerintah Kabupaten/Kota | 226.770.000,00 | 181.720.800,00 | (45.049.200,00) | 80,13 | | |
| 03.2.01.13.5.1 | BELANJA OPERASI | 226.770.000,00 | 181.720.800,00 | (45.049.200,00) | 80,13 | | |
| 03.2.01.13.5.1.02 | Belanja Barang dan Jasa | 226.770.000,00 | 181.720.800,00 | (45.049.200,00) | 80,13 | | |
| 3 | PROGRAM PERLUMASAN KEBUAKAN, PENDAMPINGAN DAN ASISTENSI | 120.348.500,00 | 116.256.792,00 | (4.091.708,00) | 96,60 | | |
| 03.2.02 | Pendampingan dan Asistensi | 120.348.500,00 | 116.256.792,00 | (4.091.708,00) | 96,60 | | |
| 03.2.02.03 | Koordinasi, Monitoring dan Evaluasi serta Verifikasi Pencegahan dan Pemberantasan Korupsi | 120.348.500,00 | 116.256.792,00 | (4.091.708,00) | 96,60 | | |
| 03.2.02.03.5.1 | BELANJA OPERASI | 120.348.500,00 | 116.256.792,00 | (4.091.708,00) | 96,60 | | |
| 03.2.02.03.5.1.02 | Belanja Barang dan Jasa | 120.348.500,00 | 116.256.792,00 | (4.091.708,00) | 96,60 | | |
| 3 | PROGRAM PEMBERDAYAAN MASYARAKAT DESA DAN KELURAHAN | 1.595.048.900,00 | 1.533.157.000,00 | (61.891.900,00) | 96,12 | | |
| 03.2.01 | Koordinasi Kegiatan Pemberdayaan Desa | 960.901.000,00 | 922.697.500,00 | (38.203.500,00) | 96,02 | | |
| 03.2.01.03 | Peningkatan Efektifitas Kegiatan Pemberdayaan Masyarakat di Wilayah Kecamatan | 960.901.000,00 | 922.697.500,00 | (38.203.500,00) | 96,02 | | |
| 03.2.01.03.5.1 | BELANJA OPERASI | 960.901.000,00 | 922.697.500,00 | (38.203.500,00) | 96,02 | | |
| 03.2.01.03.5.1.02 | Belanja Barang dan Jasa | 960.901.000,00 | 922.697.500,00 | (38.203.500,00) | 96,02 | | |

| Kode | Uraian | Jumlah (Rp) | | Bertambah/Berkurang | | Dasar Hukum | Keterangan |
|-------------------|---|------------------|------------------|---------------------|--------|-------------|------------|
| | | Anggaran | Realisasi | (Rp) | (%) | | |
| 03.2.02 | Kegiatan Pemberdayaan Kelurahan | 634.147.900,00 | 610.459.500,00 | (23.688.400,00) | 95,26 | | |
| 03.2.02.01 | Peningkatan Partisipasi Masyarakat dalam forum Musyawarah Perencanaan Pembangunan di Kelurahan | 462.499.900,00 | 438.811.500,00 | (23.688.400,00) | 94,88 | | |
| 03.2.02.01.5.1 | BELANJA OPERASI | 462.499.900,00 | 438.811.500,00 | (23.688.400,00) | 94,88 | | |
| 03.2.02.01.5.1.02 | Belanja Barang dan Jasa | 462.499.900,00 | 438.811.500,00 | (23.688.400,00) | 94,88 | | |
| 03.2.02.03 | Pemberdayaan Masyarakat di Kelurahan | 109.110.000,00 | 109.110.000,00 | 0,00 | 100,00 | | |
| 03.2.02.03.5.1 | BELANJA OPERASI | 109.110.000,00 | 109.110.000,00 | 0,00 | 100,00 | | |
| 03.2.02.03.5.1.02 | Belanja Barang dan Jasa | 109.110.000,00 | 109.110.000,00 | 0,00 | 100,00 | | |
| 03.2.02.04 | Evaluasi Kelurahan | 62.538.000,00 | 62.538.000,00 | 0,00 | 100,00 | | |
| 03.2.02.04.5.1 | BELANJA OPERASI | 62.538.000,00 | 62.538.000,00 | 0,00 | 100,00 | | |
| 03.2.02.04.5.1.02 | Belanja Barang dan Jasa | 62.538.000,00 | 62.538.000,00 | 0,00 | 100,00 | | |
| 3 | PROGRAM PENINGKATAN PERAN PARTAI POLITIK DAN LEMBAGA PENDIDIKAN MELALUI PENDIDIKAN POLITIK DAN PENGEMBANGAN ETIKA SERTA BUDAYA POLITIK | 9.490.818.698,00 | 9.481.933.698,00 | (8.885.000,00) | 99,91 | | |
| 03.2.01 | Perumusan Kebijakan Teknis dan Pemantapan Pelaksanaan Bidang Pendidikan Politik, Etika Budaya Politik, Peningkatan Demokrasi, Fasilitasi Kelembagaan Pemerintahan, Perwakilan dan Partai Politik, Pemilihan Umum/Pemilihan Umum Kepala Daerah, serta Pemantauan Situasi Politik | 9.490.818.698,00 | 9.481.933.698,00 | (8.885.000,00) | 99,91 | | |
| 03.2.01.03 | Pelaksanaan Kebijakan di Bidang Pendidikan Politik, Etika Budaya Politik, Peningkatan Demokrasi, Fasilitasi Kelembagaan Pemerintahan, Perwakilan dan Partai Politik, Pemilihan Umum/Pemilihan Umum Kepala Daerah, serta Pemantauan Situasi Politik di Daerah | 8.653.322.000,00 | 8.651.156.600,00 | (2.165.400,00) | 99,97 | | |
| 03.2.01.03.5.1 | BELANJA OPERASI | 8.653.322.000,00 | 8.651.156.600,00 | (2.165.400,00) | 99,97 | | |
| 03.2.01.03.5.1.02 | Belanja Barang dan Jasa | 53.322.000,00 | 51.156.600,00 | (2.165.400,00) | 95,94 | | |
| 03.2.01.03.5.1.05 | Belanja Hibah | 8.600.000.000,00 | 8.600.000.000,00 | 0,00 | 100,00 | | |
| 03.2.01.04 | Pelaksanaan Koordinasi di Bidang Pendidikan Politik, Etika Budaya Politik, Peningkatan Demokrasi, Fasilitasi Kelembagaan Pemerintahan, Perwakilan dan Partai Politik, Pemilihan Umum/Pemilihan Umum Kepala Daerah, serta Pemantauan Situasi Politik di Daerah | 801.495.698,00 | 799.652.098,00 | (1.844.600,00) | 99,77 | | |
| 03.2.01.04.5.1 | BELANJA OPERASI | 801.495.698,00 | 799.652.098,00 | (1.844.600,00) | 99,77 | | |
| 03.2.01.04.5.1.02 | Belanja Barang dan Jasa | 146.922.000,00 | 145.077.400,00 | (1.844.600,00) | 98,74 | | |
| 03.2.01.04.5.1.05 | Belanja Hibah | 654.574.698,00 | 654.574.698,00 | 0,00 | 100,00 | | |
| 03.2.01.05 | Pelaksanaan Monitoring, Evaluasi dan Pelaporan di Bidang Pendidikan Politik, Etika Budaya Politik, Peningkatan Demokrasi, Fasilitasi Kelembagaan Pemerintahan, Perwakilan dan Partai Politik, Pemilihan Umum/Pemilihan Umum Kepala Daerah, serta Pemantauan Situasi Politik di Daerah | 36.000.000,00 | 31.125.000,00 | (4.875.000,00) | 86,46 | | |
| 03.2.01.05.5.1 | BELANJA OPERASI | 36.000.000,00 | 31.125.000,00 | (4.875.000,00) | 86,46 | | |
| 03.2.01.05.5.1.02 | Belanja Barang dan Jasa | 36.000.000,00 | 31.125.000,00 | (4.875.000,00) | 86,46 | | |
| 4 | PROGRAM PENDIDIK dan TENAGA KEPENDIDIKAN | 378.231.900,00 | 352.499.940,00 | (25.731.960,00) | 93,20 | | |
| 04.2.04 | Pemerataan Kuantitas dan Kualitas Pendidik dan Tenaga Kependidikan bagi Satuan Pendidikan Dasar, PAUD, dan Pendidikan Non Formal/Kesetaraan | 378.231.900,00 | 352.499.940,00 | (25.731.960,00) | 93,20 | | |
| 04.2.01.01 | Perhitungan dan Pemerataan Pendidik dan Tenaga Kependidikan Satuan Pendidikan Dasar, PAUD, dan Pendidikan Non Formal/Kesetaraan | 378.231.900,00 | 352.499.940,00 | (25.731.960,00) | 93,20 | | |
| 04.2.01.01.5.1 | BELANJA OPERASI | 378.231.900,00 | 352.499.940,00 | (25.731.960,00) | 93,20 | | |
| 04.2.01.01.5.1.02 | Belanja Barang dan Jasa | 378.231.900,00 | 352.499.940,00 | (25.731.960,00) | 93,20 | | |
| 4 | PROGRAM SEDIAAN FARMASI, ALAT KESEHATAN DAN MAKANAN MINUMAN | 372.130.000,00 | 175.065.000,00 | (197.065.000,00) | 47,04 | | |
| 04.2.01 | Pemberian Izin Apotek, Toko Obat, Toko Alat Kesehatan dan Optikal, Usaha Mikro Obat Tradisional (UMOT) | 330.190.000,00 | 139.725.000,00 | (190.465.000,00) | 42,32 | | |
| 04.2.01.01 | Pengendalian dan Pengawasan serta Tindak Lanjut Pengawasan Perizinan Apotek, Toko Obat, Toko Alat Kesehatan, dan Optikal, Usaha Mikro Obat Tradisional (UMOT) | 330.190.000,00 | 139.725.000,00 | (190.465.000,00) | 42,32 | | |
| 04.2.01.01.5.1 | BELANJA OPERASI | 330.190.000,00 | 139.725.000,00 | (190.465.000,00) | 42,32 | | |
| 04.2.01.01.5.1.01 | Belanja Pegawai | 3.000.000,00 | 0,00 | (3.000.000,00) | 0,00 | | |

| Kode | Uraian | Jumlah (Rp) | | Bertambah/Berkurang | | Dasar Hukum | Keterangan |
|-------------------|---|----------------|----------------|---------------------|--------|-------------|------------|
| | | Anggaran | Realisasi | (Rp) | (%) | | |
| 04.2.01.01.5.1.02 | Belanja Barang dan Jasa | 327.190.000,00 | 139.725.000,00 | (187.465.000,00) | 42,70 | | |
| 04.2.04 | Penerbitan Sertifikat Laik Higiene Sanitasi Tempat Pengelolaan Makanan (TPM) antara lain Jasa Boga, Rumah Makan/Restoran dan Depot Air Minum (DAM) | 30.870.000,00 | 28.570.000,00 | (2.300.000,00) | 92,55 | | |
| 04.2.04.01 | Pengendalian dan Pengawasan serta Tindak Lanjut Pengawasan Penerbitan Sertifikat Laik Higiene Sanitasi Tempat Pengelolaan Makanan (TPM) antara lain Jasa Boga, Rumah Makan/Restoran dan Depot Air Minum (DAM) | 30.870.000,00 | 28.570.000,00 | (2.300.000,00) | 92,55 | | |
| 04.2.04.01.5.1 | BELANJA OPERASI | 30.870.000,00 | 28.570.000,00 | (2.300.000,00) | 92,55 | | |
| 04.2.04.01.5.1.01 | Belanja Pegawai | 2.500.000,00 | 2.500.000,00 | 0,00 | 100,00 | | |
| 04.2.04.01.5.1.02 | Belanja Barang dan Jasa | 28.370.000,00 | 26.070.000,00 | (2.300.000,00) | 91,89 | | |
| 04.2.05 | Penerbitan Stiker Pembinaan pada Makanan Jajanan dan Sentra Makanan Jajanan | 11.070.000,00 | 6.770.000,00 | (4.300.000,00) | 61,16 | | |
| 04.2.05.01 | Pengendalian dan Pengawasan serta Tindak Lanjut Penerbitan Stiker Pembinaan pada Makanan Jajanan dan Sentra Makanan Jajanan | 11.070.000,00 | 6.770.000,00 | (4.300.000,00) | 61,16 | | |
| 04.2.05.01.5.1 | BELANJA OPERASI | 11.070.000,00 | 6.770.000,00 | (4.300.000,00) | 61,16 | | |
| 04.2.05.01.5.1.01 | Belanja Pegawai | 2.500.000,00 | 0,00 | (2.500.000,00) | 0,00 | | |
| 04.2.05.01.5.1.02 | Belanja Barang dan Jasa | 8.570.000,00 | 6.770.000,00 | (1.800.000,00) | 79,00 | | |
| 4 | PROGRAM PENGEMBANGAN SISTEM DAN PENGELOLAAN PERSAMPAHAN REGIONAL | 350.030.000,00 | 346.367.029,66 | (3.662.970,34) | 98,95 | | |
| 04.2.01 | Pengembangan Sistem dan Pengelolaan Persampahan di Daerah Kabupaten/Kota | 350.030.000,00 | 346.367.029,66 | (3.662.970,34) | 98,95 | | |
| 04.2.01.05 | Peningkatan TPA/TPST/SPA/TPS-3R/TPS | 50.000.000,00 | 49.800.000,00 | (200.000,00) | 99,60 | | |
| 04.2.01.05.5.1 | BELANJA OPERASI | 50.000.000,00 | 49.800.000,00 | (200.000,00) | 99,60 | | |
| 04.2.01.05.5.1.02 | Belanja Barang dan Jasa | 50.000.000,00 | 49.800.000,00 | (200.000,00) | 99,60 | | |
| 04.2.01.06 | Penyediaan Sarana Persampahan | 300.030.000,00 | 296.567.029,66 | (3.462.970,34) | 98,85 | | |
| 04.2.01.06.5.1 | BELANJA OPERASI | 227.030.000,00 | 224.057.009,00 | (2.973.000,00) | 98,69 | | |
| 04.2.01.06.5.1.01 | Belanja Pegawai | 7.860.000,00 | 7.860.000,00 | 0,00 | 100,00 | | |
| 04.2.01.06.5.1.02 | Belanja Barang dan Jasa | 219.170.000,00 | 216.197.000,00 | (2.973.000,00) | 98,64 | | |
| 04.2.01.06.5.2 | BELANJA MODAL | 73.000.000,00 | 72.510.029,66 | (489.970,34) | 99,33 | | |
| 04.2.01.06.5.2.02 | Belanja Modal Peralatan dan Mesin | 25.000.000,00 | 25.000.000,00 | 0,00 | 100,00 | | |
| 04.2.01.06.5.2.04 | Belanja Modal Jalan, Jaringan, dan Irigasi | 48.000.000,00 | 47.510.029,66 | (489.970,34) | 98,98 | | |
| 4 | PROGRAM Pencegahan, Penanggulangan, Penyelamatan Kebakaran dan Penyelamatan Non Kebakaran | 692.500.000,00 | 645.642.000,00 | (46.858.000,00) | 93,23 | | |
| 04.2.01 | Pencegahan, Pengendalian, Pemadaman, Penyelamatan, dan Penanganan Bahan Berbahaya dan Beracun Kebakaran dalam Daerah Kabupaten/Kota | 489.380.000,00 | 444.520.000,00 | (44.860.000,00) | 90,83 | | |
| 04.2.01.02 | Pemadaman dan Pengendalian Kebakaran dalam Daerah Kabupaten/Kota | 489.380.000,00 | 444.520.000,00 | (44.860.000,00) | 90,83 | | |
| 04.2.01.02.5.1 | BELANJA OPERASI | 489.380.000,00 | 444.520.000,00 | (44.860.000,00) | 90,83 | | |
| 04.2.01.02.5.1.02 | Belanja Barang dan Jasa | 489.380.000,00 | 444.520.000,00 | (44.860.000,00) | 90,83 | | |
| 04.2.04 | Pemberdayaan Masyarakat dalam Pencegahan Kebakaran | 203.120.000,00 | 201.122.000,00 | (1.998.000,00) | 99,02 | | |
| 04.2.04.01 | Pemberdayaan Masyarakat dalam Pencegahan dan Penanggulangan Kebakaran Melalui Sosialisasi dan Edukasi Masyarakat | 203.120.000,00 | 201.122.000,00 | (1.998.000,00) | 99,02 | | |
| 04.2.04.01.5.1 | BELANJA OPERASI | 201.176.000,00 | 199.178.000,00 | (1.998.000,00) | 99,01 | | |
| 04.2.04.01.5.1.01 | Belanja Pegawai | 1.910.000,00 | 1.910.000,00 | 0,00 | 100,00 | | |
| 04.2.04.01.5.1.02 | Belanja Barang dan Jasa | 199.266.000,00 | 197.268.000,00 | (1.998.000,00) | 99,00 | | |
| 04.2.04.01.5.2 | BELANJA MODAL | 1.944.000,00 | 1.944.000,00 | 0,00 | 100,00 | | |
| 04.2.04.01.5.2.02 | Belanja Modal Peralatan dan Mesin | 1.944.000,00 | 1.944.000,00 | 0,00 | 100,00 | | |
| 4 | PROGRAM REHABILITASI SOSIAL | 655.773.400,00 | 651.514.400,00 | (4.259.000,00) | 99,36 | | |
| 04.2.01 | Rehabilitasi Sosial Dasar Penyandang Disabilitas Terlantar, Anak Terlantar, Lanjut Usia Terlantar, serta Gelandangan Pengemis di Luar Persepsi Sosial | 200.527.400,00 | 197.961.400,00 | (2.566.000,00) | 98,72 | | |
| 04.2.01.03 | Penyediaan Alat Bantu | 30.140.000,00 | 29.868.000,00 | (272.000,00) | 99,10 | | |
| 04.2.01.03.5.1 | BELANJA OPERASI | 30.140.000,00 | 29.868.000,00 | (272.000,00) | 99,10 | | |
| 04.2.01.03.5.1.02 | Belanja Barang dan Jasa | 30.140.000,00 | 29.868.000,00 | (272.000,00) | 99,10 | | |

| Kode | Uraian | Jumlah (Rp) | | Bertambah/Berkurang | | Dasar Hukum | Keterangan |
|-------------------|---|----------------|----------------|---------------------|--------|-------------|------------|
| | | Anggaran | Realisasi | (Rp) | (%) | | |
| 04.2.01.04 | Pemberian Pelayanan Reunifikasi Keluarga | 4.780.000,00 | 4.778.000,00 | (2.000,00) | 99,96 | | |
| 04.2.01.04.5.1 | BELANJA OPERASI | 4.780.000,00 | 4.778.000,00 | (2.000,00) | 99,96 | | |
| 04.2.01.04.5.1.02 | Belanja Barang dan Jasa | 4.780.000,00 | 4.778.000,00 | (2.000,00) | 99,96 | | |
| 04.2.01.05 | Pemberian Bimbingan Fikih, Mental, Spiritual, dan Sosial | 124.320.000,00 | 123.948.000,00 | (372.000,00) | 99,70 | | |
| 04.2.01.05.5.1 | BELANJA OPERASI | 124.320.000,00 | 123.948.000,00 | (372.000,00) | 99,70 | | |
| 04.2.01.05.5.1.02 | Belanja Barang dan Jasa | 124.320.000,00 | 123.948.000,00 | (372.000,00) | 99,70 | | |
| 04.2.01.06 | Pemberian Bimbingan Sosial kepada Keluarga Penyandang Disabilitas Terlantar, Anak Terlantar, Lanjut Usia Terlantar, serta Gelandangan Pengemis dan Masyarakat | 41.287.400,00 | 39.367.400,00 | (1.920.000,00) | 95,35 | | |
| 04.2.01.06.5.1 | BELANJA OPERASI | 41.287.400,00 | 39.367.400,00 | (1.920.000,00) | 95,35 | | |
| 04.2.01.06.5.1.02 | Belanja Barang dan Jasa | 41.287.400,00 | 39.367.400,00 | (1.920.000,00) | 95,35 | | |
| 04.2.02 | Rehabilitasi Sosial Penyandang Masalah Kesejahteraan Sosial (PMKS) Lainnya Bukan Korban HIV/AIDS dan NAPZA di Luar Fami Sosial | 465.246.000,00 | 463.553.000,00 | (1.693.000,00) | 99,64 | | |
| 04.2.02.03 | Penyediaan Makanan | 12.515.000,00 | 12.472.000,00 | (43.000,00) | 99,66 | | |
| 04.2.02.03.5.1 | BELANJA OPERASI | 12.515.000,00 | 12.472.000,00 | (43.000,00) | 99,66 | | |
| 04.2.02.03.5.1.02 | Belanja Barang dan Jasa | 12.515.000,00 | 12.472.000,00 | (43.000,00) | 99,66 | | |
| 04.2.02.10 | Pemberian Akses ke Layanan Pendidikan dan Kesehatan Dasar | 15.600.000,00 | 15.600.000,00 | 0,00 | 100,00 | | |
| 04.2.02.10.5.1 | BELANJA OPERASI | 15.600.000,00 | 15.600.000,00 | 0,00 | 100,00 | | |
| 04.2.02.10.5.1.02 | Belanja Barang dan Jasa | 15.600.000,00 | 15.600.000,00 | 0,00 | 100,00 | | |
| 04.2.02.13 | Pemberian Layanan Rujukan | 435.481.000,00 | 435.481.000,00 | 0,00 | 100,00 | | |
| 04.2.02.13.5.1 | BELANJA OPERASI | 435.481.000,00 | 435.481.000,00 | 0,00 | 100,00 | | |
| 04.2.02.13.5.1.02 | Belanja Barang dan Jasa | 435.481.000,00 | 435.481.000,00 | 0,00 | 100,00 | | |
| 04.2.02.13.5.2 | BELANJA MODAL | 1.650.000,00 | 0,00 | (1.650.000,00) | 0,00 | | |
| 04.2.02.13.5.2.02 | Belanja Modal Peralatan dan Mesin | 1.650.000,00 | 0,00 | (1.650.000,00) | 0,00 | | |
| 4 | PROGRAM PENEMPATAN TENAGA KERJA | 9.655.000,00 | 9.655.000,00 | 0,00 | 100,00 | | |
| 04.2.03 | Pengelolaan Informasi Pasar Kerja | 9.655.000,00 | 9.655.000,00 | 0,00 | 100,00 | | |
| 04.2.03.02 | Pelayanan dan Penyediaan Informasi Pasar Kerja Online | 9.655.000,00 | 9.655.000,00 | 0,00 | 100,00 | | |
| 04.2.03.02.5.1 | BELANJA OPERASI | 9.655.000,00 | 9.655.000,00 | 0,00 | 100,00 | | |
| 04.2.03.02.5.1.02 | Belanja Barang dan Jasa | 9.655.000,00 | 9.655.000,00 | 0,00 | 100,00 | | |
| 4 | PROGRAM PENINGKATAN KUALITAS KELUARGA | 63.268.000,00 | 63.268.000,00 | 0,00 | 100,00 | | |
| 04.2.01 | Peningkatan Kualitas Keluarga dalam Mewujudkan Kesetaraan Gender (KG) dan Hak Anak Tingkat Daerah Kabupaten/Kota | 63.268.000,00 | 63.268.000,00 | 0,00 | 100,00 | | |
| 04.2.01.03 | Pengembangan Kegiatan Masyarakat untuk Peningkatan Kualitas Keluarga Kawenangan Kabupaten/Kota | 63.268.000,00 | 63.268.000,00 | 0,00 | 100,00 | | |
| 04.2.01.03.5.1 | BELANJA OPERASI | 63.268.000,00 | 63.268.000,00 | 0,00 | 100,00 | | |
| 04.2.01.03.5.1.02 | Belanja Barang dan Jasa | 63.268.000,00 | 63.268.000,00 | 0,00 | 100,00 | | |
| 4 | PROGRAM PENANGANAN KERAWANAN PANGAN | 40.000.000,00 | 39.480.000,00 | (520.000,00) | 98,70 | | |
| 04.2.01 | Penyusunan Peta Kerentanan dan Ketahanan Pangan Kecamatan | 40.000.000,00 | 39.480.000,00 | (520.000,00) | 98,70 | | |
| 04.2.01.01 | Penyusunan, Pemutakhiran dan Analisis Peta Ketahanan dan Kerentanan Pangan | 40.000.000,00 | 39.480.000,00 | (520.000,00) | 98,70 | | |
| 04.2.01.01.5.1 | BELANJA OPERASI | 18.400.000,00 | 18.400.000,00 | 0,00 | 100,00 | | |
| 04.2.01.01.5.1.02 | Belanja Barang dan Jasa | 18.400.000,00 | 18.400.000,00 | 0,00 | 100,00 | | |
| 04.2.01.01.5.2 | BELANJA MODAL | 21.600.000,00 | 21.080.000,00 | (520.000,00) | 97,59 | | |
| 04.2.01.01.5.2.02 | Belanja Modal Peralatan dan Mesin | 21.600.000,00 | 21.080.000,00 | (520.000,00) | 97,59 | | |
| 4 | PROGRAM PENGELOLAAN KEANEKARAGAMAN HAYATI (REHATI) | 692.750.000,00 | 690.603.610,00 | (2.146.390,00) | 99,69 | | |
| 04.2.01 | Pengelolaan Keaneekaragaman Hayati Kabupaten/Kota | 692.750.000,00 | 690.603.610,00 | (2.146.390,00) | 99,69 | | |
| 04.2.01.04 | Pengelolaan Ruang Terbuka Hijau (RTH) | 692.750.000,00 | 690.603.610,00 | (2.146.390,00) | 99,69 | | |
| 04.2.01.04.5.1 | BELANJA OPERASI | 692.750.000,00 | 690.603.610,00 | (2.146.390,00) | 99,69 | | |
| 04.2.01.04.5.1.01 | Belanja Pegawai | 29.720.000,00 | 28.360.000,00 | (1.360.000,00) | 95,42 | | |

| Kode | Uraian | Jumlah (Rp) | | Bertambah/Berkurang | | Dasar Hukum | Keterangan |
|-------------------|---|----------------|----------------|---------------------|--------|-------------|------------|
| | | Anggaran | Realisasi | (Rp) | (%) | | |
| 04.2.01.04.5.1.02 | Belanja Barang dan Jasa | 663.030.000,00 | 662.243.610,00 | (786.390,00) | 99,88 | | |
| 4 | PROGRAM PEMBERDAYAAN DAN PENINGKATAN KELUARGA SEJAHTERA (KS) | 347.361.000,00 | 346.454.500,00 | (906.500,00) | 99,74 | | |
| 04.2.01 | Pelaksanaan Pembangunan Keluarga Melalui Pembinaan Ketahanan dan Kesejahteraan Keluarga | 347.361.000,00 | 346.454.500,00 | (906.500,00) | 99,74 | | |
| 04.2.01.04 | Orientasi/Pelatihan Teknis Pelaksana/Kader Ketahanan dan Kesejahteraan Keluarga (BKB, BKR, BKL, PPPKS, PIK-R dan Pemberdayaan Ekonomi Keluarga/UPPKS) | 314.395.000,00 | 313.706.500,00 | (688.500,00) | 99,78 | | |
| 04.2.01.04.5.1 | BELANJA OPERASI | 297.017.500,00 | 296.329.100,00 | (688.500,00) | 99,77 | | |
| 04.2.01.04.5.1.02 | Belanja Barang dan Jasa | 297.017.500,00 | 296.329.100,00 | (688.500,00) | 99,77 | | |
| 04.2.01.04.5.2 | BELANJA MODAL | 17.377.400,00 | 17.377.400,00 | 0,00 | 100,00 | | |
| 04.2.01.04.5.2.02 | Belanja Modal Peralatan dan Mesin | 17.377.400,00 | 17.377.400,00 | 0,00 | 100,00 | | |
| 04.1.01.07 | Promosi dan Sosialisasi Kelompok Kegiatan Ketahanan dan Kesejahteraan Keluarga (BKB, BKR, BKL, PPPKS, PIK-R dan Pemberdayaan Ekonomi Keluarga/UPPKS) | 31.966.000,00 | 32.748.000,00 | (218.000,00) | 99,34 | | |
| 04.2.01.07.5.1 | BELANJA OPERASI | 31.966.000,00 | 32.748.000,00 | (218.000,00) | 99,34 | | |
| 04.2.01.07.5.1.02 | Belanja Barang dan Jasa | 31.966.000,00 | 32.748.000,00 | (218.000,00) | 99,34 | | |
| 4 | PROGRAM PENGEMBANGAN KAPASITAS KEPRAMUKAAN | 500.000.000,00 | 500.000.000,00 | 0,00 | 100,00 | | |
| 04.2.01 | Pembinaan dan Pengembangan Organisasi Kepremukaan | 500.000.000,00 | 500.000.000,00 | 0,00 | 100,00 | | |
| 04.2.01.05 | Penyelenggaraan Kegiatan Kepremukaan Tingkat Daerah | 500.000.000,00 | 500.000.000,00 | 0,00 | 100,00 | | |
| 04.2.01.05.5.1 | BELANJA OPERASI | 500.000.000,00 | 500.000.000,00 | 0,00 | 100,00 | | |
| 04.2.01.05.5.1.05 | Belanja Hibah | 500.000.000,00 | 500.000.000,00 | 0,00 | 100,00 | | |
| 4 | PROGRAM PEMBINAAN SEJARAH | 150.000.000,00 | 145.620.000,00 | (4.380.000,00) | 97,08 | | |
| 04.2.01 | Pembinaan Sejarah Lokal dalam 1 (Satu) Daerah Kabupaten/Kota | 150.000.000,00 | 145.620.000,00 | (4.380.000,00) | 97,08 | | |
| 04.2.01.03 | Peningkatan Akses Masyarakat Terhadap Data dan Informasi Sejarah | 150.000.000,00 | 145.620.000,00 | (4.380.000,00) | 97,08 | | |
| 04.2.01.03.5.1 | BELANJA OPERASI | 150.000.000,00 | 145.620.000,00 | (4.380.000,00) | 97,08 | | |
| 04.2.01.03.5.1.01 | Belanja Pegawai | 680.000,00 | 0,00 | (680.000,00) | 0,00 | | |
| 04.2.01.03.5.1.02 | Belanja Barang dan Jasa | 149.320.000,00 | 145.620.000,00 | (3.700.000,00) | 97,52 | | |
| 4 | PROGRAM PENGELOLAAN PERIKANAN BLOKDAYA | 138.140.000,00 | 134.520.000,00 | (3.620.000,00) | 96,94 | | |
| 04.2.02 | Pemberdayaan Pembudi Daya Ikan Kecil | 56.340.000,00 | 56.340.000,00 | 0,00 | 100,00 | | |
| 04.2.02.01 | Pengembangan Kapasitas Pembudi Daya Ikan Kecil | 56.340.000,00 | 56.340.000,00 | 0,00 | 100,00 | | |
| 04.2.02.01.5.1 | BELANJA OPERASI | 56.340.000,00 | 56.340.000,00 | 0,00 | 100,00 | | |
| 04.2.02.01.5.1.02 | Belanja Barang dan Jasa | 56.340.000,00 | 56.340.000,00 | 0,00 | 100,00 | | |
| 04.2.04 | Pengelolaan Pembudidayaan Ikan | 61.820.000,00 | 58.180.000,00 | (3.620.000,00) | 94,14 | | |
| 04.2.04.01 | Penyediaan Data dan Informasi Pembudidayaan Ikan dalam 1 (Satu) Daerah Kabupaten/Kota | 38.800.000,00 | 37.341.000,00 | (1.459.000,00) | 96,24 | | |
| 04.2.04.01.5.1 | BELANJA OPERASI | 38.800.000,00 | 37.341.000,00 | (1.459.000,00) | 96,24 | | |
| 04.2.04.01.5.1.02 | Belanja Barang dan Jasa | 38.800.000,00 | 37.341.000,00 | (1.459.000,00) | 96,24 | | |
| 04.2.04.02 | Penyediaan Prasarana Pembudidayaan Ikan dalam 1 (Satu) Daerah Kabupaten/Kota | 23.000.000,00 | 20.839.000,00 | (2.161.000,00) | 90,60 | | |
| 04.2.04.02.5.1 | BELANJA OPERASI | 23.000.000,00 | 20.839.000,00 | (2.161.000,00) | 90,60 | | |
| 04.2.04.02.5.1.02 | Belanja Barang dan Jasa | 23.000.000,00 | 20.839.000,00 | (2.161.000,00) | 90,60 | | |
| 4 | PROGRAM PENGENDALIAN KESEHATAN HEWAN DAN KESEHATAN MASYARAKAT VETERINER | 566.142.000,00 | 565.965.393,75 | (176.606,25) | 99,97 | | |
| 04.2.01 | Penjaminan Kesehatan Hewan, Penutupan dan Pembukaan Daerah Wabah Penyakit Hewan Menular Dalam daerah Kabupaten/Kota | 566.142.000,00 | 565.965.393,75 | (176.606,25) | 99,97 | | |
| 04.2.01.03 | Penanggulangan Daerah Terdampak Wabah Penyakit Hewan Menular | 566.142.000,00 | 565.965.393,75 | (176.606,25) | 99,97 | | |
| 04.2.01.03.5.1 | BELANJA OPERASI | 566.142.000,00 | 565.965.393,75 | (176.606,25) | 99,97 | | |
| 04.2.01.03.5.1.02 | Belanja Barang dan Jasa | 151.142.000,00 | 151.142.000,00 | 0,00 | 100,00 | | |
| 04.2.01.03.5.1.05 | Belanja Hibah | 415.000.000,00 | 414.823.393,75 | (176.606,25) | 99,96 | | |
| 4 | PROGRAM STABILISASI HARGA BARANG KEBUTUHAN POKOK DAN BARANG PENTING | 133.651.500,00 | 119.496.994,00 | (14.154.506,00) | 89,41 | | |
| 04.2.01 | Menjamin Ketersediaan Barang Kebutuhan Pokok dan Barang Penting di Tingkat Daerah Kabupaten/ Kota | 53.274.500,00 | 49.415.800,00 | (3.808.700,00) | 92,84 | | |

| Kode | Uraian | Jumlah (Rp) | | Bertambah/Berkurang | | Dasar Hukum | Keterangan |
|-------------------|--|------------------|------------------|---------------------|--------|-------------|------------|
| | | Anggaran | Realisasi | (Rp) | (%) | | |
| 04.2.01.03 | Pengendalian Ketersediaan Barang Kebutuhan Pokok dan Barang Penting di Tingkat Agen dan Pasar Rakyat | 53.224.500,00 | 49.415.800,00 | (3.808.700,00) | 92,84 | | |
| 04.2.01.03.5.1 | BELANJA OPERASI | 53.224.500,00 | 49.415.800,00 | (3.808.700,00) | 92,84 | | |
| 04.2.01.03.5.1.02 | Belanja Barang dan Jasa | 53.224.500,00 | 49.415.800,00 | (3.808.700,00) | 92,84 | | |
| 04.2.02 | Pengendalian Harga, dan Stok Barang Kebutuhan Pokok dan Barang Penting di Tingkat Pasar Kabupaten/Kota | 57.406.500,00 | 50.040.694,00 | (7.365.806,00) | 87,17 | | |
| 04.2.02.01 | Pemantauan Harga dan Stok Barang Kebutuhan Pokok dan Barang Penting pada Pelaku Usaha Distribusi Barang dalam 1 (satu) Kabupaten/Kota | 25.007.500,00 | 20.422.560,00 | (4.584.940,00) | 81,67 | | |
| 04.2.02.01.5.1 | BELANJA OPERASI | 25.007.500,00 | 20.422.560,00 | (4.584.940,00) | 81,67 | | |
| 04.2.02.01.5.1.02 | Belanja Barang dan Jasa | 25.007.500,00 | 20.422.560,00 | (4.584.940,00) | 81,67 | | |
| 04.2.02.02 | Pemantauan Harga dan Stok Barang Kebutuhan Pokok dan Barang Penting pada Pasar Rakyat yang Terintegrasi dalam Sistem Informasi Perdagangan | 12.910.000,00 | 12.839.000,00 | (71.000,00) | 99,45 | | |
| 04.2.02.02.5.1 | BELANJA OPERASI | 12.910.000,00 | 12.839.000,00 | (71.000,00) | 99,45 | | |
| 04.2.02.02.5.1.02 | Belanja Barang dan Jasa | 12.910.000,00 | 12.839.000,00 | (71.000,00) | 99,45 | | |
| 04.2.02.03 | Pelaksanaan Operasi Pasar Reguler dan Pasar Khusus yang Berdampak dalam 1 (satu) Kabupaten/Kota | 19.489.000,00 | 16.779.134,00 | (2.709.866,00) | 86,10 | | |
| 04.2.02.03.5.1 | BELANJA OPERASI | 19.489.000,00 | 16.779.134,00 | (2.709.866,00) | 86,10 | | |
| 04.2.02.03.5.1.02 | Belanja Barang dan Jasa | 19.489.000,00 | 16.779.134,00 | (2.709.866,00) | 86,10 | | |
| 04.2.03 | Pengawasan Pupuk dan Pestisida Bersubsidi di Tingkat Daerah Kabupaten/Kota | 23.020.500,00 | 20.040.500,00 | (2.980.000,00) | 87,06 | | |
| 04.2.03.03 | Pengawasan Penyakuran dan Penggunaan Pupuk dan Pestisida Bersubsidi | 23.020.500,00 | 20.040.500,00 | (2.980.000,00) | 87,06 | | |
| 04.2.03.03.5.1 | BELANJA OPERASI | 23.020.500,00 | 20.040.500,00 | (2.980.000,00) | 87,06 | | |
| 04.2.03.03.5.1.02 | Belanja Barang dan Jasa | 23.020.500,00 | 20.040.500,00 | (2.980.000,00) | 87,06 | | |
| 4 | PROGRAM PENGELOLAAN SISTEM INFORMASI INDUSTRI NASIONAL | 53.404.000,00 | 18.322.000,00 | (35.082.000,00) | 34,31 | | |
| 04.2.01 | Penyediaan Informasi Industri untuk Informasi Industri untuk (UI, IPIU, IUKI dan IPIK) Kewenangan Kabupaten/Kota | 53.404.000,00 | 18.322.000,00 | (35.082.000,00) | 34,31 | | |
| 04.2.01.01 | Facilitas Pengumpulan, Pengolahan dan Analisis Data Industri, Data Kawasan Industri serta Data Lain (Lingkup Kabupaten/Kota Melalui Sistem Informasi Industri Nasional ISINAS) | 53.404.000,00 | 18.322.000,00 | (35.082.000,00) | 34,31 | | |
| 04.2.01.01.5.1 | BELANJA OPERASI | 53.404.000,00 | 18.322.000,00 | (35.082.000,00) | 34,31 | | |
| 04.2.01.01.5.1.02 | Belanja Barang dan Jasa | 53.404.000,00 | 18.322.000,00 | (35.082.000,00) | 34,31 | | |
| 4 | PROGRAM PENGELOLAAN PENDAPATAN DAERAH | 1.752.648.000,00 | 1.607.608.545,00 | (145.039.455,00) | 91,72 | | |
| 04.2.01 | Kegiatan Pengelolaan Pendapatan Daerah | 1.752.648.000,00 | 1.607.608.545,00 | (145.039.455,00) | 91,72 | | |
| 04.2.01.02 | Analisa dan Pengembangan Pajak Daerah, serta Penyusunan Kebijakan Pajak Daerah | 303.373.000,00 | 297.829.421,00 | (5.543.579,00) | 98,17 | | |
| 04.2.01.02.5.1 | BELANJA OPERASI | 303.373.000,00 | 297.829.421,00 | (5.543.579,00) | 98,17 | | |
| 04.2.01.02.5.1.01 | Belanja Pegawai | 3.380.000,00 | 0,00 | (3.380.000,00) | 0,00 | | |
| 04.2.01.02.5.1.02 | Belanja Barang dan Jasa | 299.993.000,00 | 297.829.421,00 | (2.163.579,00) | 99,28 | | |
| 04.2.01.03 | Penyuluhan dan Penyebarluasan Kebijakan Pajak Daerah | 133.455.000,00 | 131.334.624,00 | (2.120.376,00) | 98,41 | | |
| 04.2.01.03.5.1 | BELANJA OPERASI | 133.455.000,00 | 131.334.624,00 | (2.120.376,00) | 98,41 | | |
| 04.2.01.03.5.1.01 | Belanja Pegawai | 680.000,00 | 0,00 | (680.000,00) | 0,00 | | |
| 04.2.01.03.5.1.02 | Belanja Barang dan Jasa | 132.775.000,00 | 131.334.624,00 | (1.440.376,00) | 98,92 | | |
| 04.2.01.04 | Penyediaan Sarana dan Prasarana Pengelolaan Pajak Daerah | 192.320.000,00 | 187.954.000,00 | (4.366.000,00) | 97,83 | | |
| 04.2.01.04.5.1 | BELANJA OPERASI | 192.320.000,00 | 187.954.000,00 | (4.366.000,00) | 97,83 | | |
| 04.2.01.04.5.1.01 | Belanja Pegawai | 1.890.000,00 | 0,00 | (1.890.000,00) | 0,00 | | |
| 04.2.01.04.5.1.02 | Belanja Barang dan Jasa | 190.230.000,00 | 187.954.000,00 | (2.276.000,00) | 98,80 | | |
| 04.2.01.05 | Pendataan dan Pendaftaran Objek Pajak Daerah | 229.605.000,00 | 224.539.000,00 | (5.066.000,00) | 97,79 | | |
| 04.2.01.05.5.1 | BELANJA OPERASI | 229.605.000,00 | 224.539.000,00 | (5.066.000,00) | 97,79 | | |
| 04.2.01.05.5.1.01 | Belanja Pegawai | 680.000,00 | 680.000,00 | 0,00 | 100,00 | | |
| 04.2.01.05.5.1.02 | Belanja Barang dan Jasa | 128.976.000,00 | 124.459.000,00 | (4.517.000,00) | 96,50 | | |

| Kode | Uraian | Jumlah (Rp) | | Bertambah/Berkurang | | Dasar Hukum | Keterangan |
|-------------------|---|------------------|------------------|---------------------|--------|-------------|------------|
| | | Anggaran | Realisasi | (Rp) | (%) | | |
| 04.2.01.05.5.2 | BELANJA MODAL | 99.950.000,00 | 99.400.000,00 | (550.000,00) | 99,45 | | |
| 04.2.01.05.5.2.05 | Belanja Modal Aset Lainnya | 99.950.000,00 | 99.400.000,00 | (550.000,00) | 99,45 | | |
| 04.2.01.07 | Penilaian Pajak Bumi dan Bangunan Perdesaan dan Perkotaan (PBBP2) serta Bea Perolehan Hak atas Tanah dan Bangunan (BPHTB) | 488.110.000,00 | 444.527.200,00 | (43.582.800,00) | 91,07 | | |
| 04.2.01.07.5.1 | BELANJA OPERASI | 488.110.000,00 | 444.527.200,00 | (43.582.800,00) | 91,07 | | |
| 04.2.01.07.5.1.01 | Belanja Pegawai | 1.360.000,00 | 1.360.000,00 | 0,00 | 100,00 | | |
| 04.2.01.07.5.1.02 | Belanja Barang dan Jasa | 486.750.000,00 | 443.167.200,00 | (43.582.800,00) | 91,05 | | |
| 04.2.01.10 | Penelitian dan Verifikasi Data Pelaporan Pajak Daerah | 25.511.000,00 | 17.628.000,00 | (7.883.000,00) | 69,10 | | |
| 04.2.01.10.5.1 | BELANJA OPERASI | 25.511.000,00 | 17.628.000,00 | (7.883.000,00) | 69,10 | | |
| 04.2.01.10.5.1.01 | Belanja Pegawai | 680.000,00 | 0,00 | (680.000,00) | 0,00 | | |
| 04.2.01.10.5.1.02 | Belanja Barang dan Jasa | 24.831.000,00 | 17.628.000,00 | (7.203.000,00) | 70,99 | | |
| 04.2.01.11 | Penagihan Pajak Daerah | 380.473.000,00 | 303.796.300,00 | (76.676.700,00) | 79,85 | | |
| 04.2.01.11.5.1 | BELANJA OPERASI | 380.473.000,00 | 303.796.300,00 | (76.676.700,00) | 79,85 | | |
| 04.2.01.11.5.1.01 | Belanja Pegawai | 680.000,00 | 680.000,00 | 0,00 | 100,00 | | |
| 04.2.01.11.5.1.02 | Belanja Barang dan Jasa | 379.793.000,00 | 303.116.300,00 | (76.676.700,00) | 79,81 | | |
| 4 | PROGRAM PEMBERDAYAAN DAN PENGAWASAN ORGANISASI KEMASYARAKATAN | 356.385.000,00 | 356.088.000,00 | (298.000,00) | 99,92 | | |
| 04.2.01 | Perumusan Kebijakan Teknis dan Pemertapan Pelaksanaan Bidang Pemberdayaan dan Pengawasan Organisasi Kemasyarakatan | 356.385.000,00 | 356.088.000,00 | (298.000,00) | 99,92 | | |
| 04.2.01.02 | Penyusunan Bahan Perumusan Kebijakan di Bidang Pendaftaran Ormas, Pemberdayaan Ormas, Evaluasi dan Mediasi Sengketa Ormas, Pengawasan Ormas dan Ormas Asing di Daerah | 30.000.000,00 | 30.000.000,00 | 0,00 | 100,00 | | |
| 04.2.01.02.5.2 | BELANJA MODAL | 30.000.000,00 | 30.000.000,00 | 0,00 | 100,00 | | |
| 04.2.01.02.5.2.05 | Belanja Modal Aset Tetap Lainnya | 30.000.000,00 | 30.000.000,00 | 0,00 | 100,00 | | |
| 04.2.01.04 | Pelaksanaan Koordinasi di Bidang Pendaftaran Ormas, Pemberdayaan Ormas, Evaluasi dan Mediasi Sengketa Ormas, Pengawasan Ormas dan Ormas Asing di Daerah | 336.385.000,00 | 336.088.000,00 | (298.000,00) | 99,91 | | |
| 04.2.01.04.5.1 | BELANJA OPERASI | 336.385.000,00 | 336.088.000,00 | (298.000,00) | 99,91 | | |
| 04.2.01.04.5.1.02 | Belanja Barang dan Jasa | 36.385.000,00 | 36.088.000,00 | (298.000,00) | 99,18 | | |
| 04.2.01.04.5.1.05 | Belanja Hibah | 300.000.000,00 | 300.000.000,00 | 0,00 | 100,00 | | |
| 5 | PROGRAM PEMBERDAYAAN MASYARAKAT BIDANG KESEHATAN | 1.372.600.950,00 | 680.095.200,00 | (692.505.750,00) | 49,55 | | |
| 05.2.01 | Advokasi, Pemberdayaan, Kerlitran, Peningkatan Peran serta Masyarakat dan Lintas Sektor Tingkat Daerah Kabupaten/Kota | 163.610.000,00 | 157.900.000,00 | (5.710.000,00) | 96,51 | | |
| 05.2.01.01 | Peningkatan Upaya Promosi Kesehatan, Advokasi, Kemitraan dan Pemberdayaan Masyarakat | 163.610.000,00 | 157.900.000,00 | (5.710.000,00) | 96,51 | | |
| 05.2.01.01.5.1 | BELANJA OPERASI | 163.610.000,00 | 157.900.000,00 | (5.710.000,00) | 96,51 | | |
| 05.2.01.01.5.1.01 | Belanja Pegawai | 3.710.000,00 | 0,00 | (3.710.000,00) | 0,00 | | |
| 05.2.01.01.5.1.02 | Belanja Barang dan Jasa | 59.900.000,00 | 57.900.000,00 | (2.000.000,00) | 96,66 | | |
| 05.2.01.01.5.1.05 | Belanja Hibah | 100.000.000,00 | 100.000.000,00 | 0,00 | 100,00 | | |
| 05.2.02 | Pelaksanaan Sehat dalam rangka Promotif Preventif Tingkat Daerah Kabupaten/Kota | 1.176.790.950,00 | 496.850.200,00 | (679.940.750,00) | 42,22 | | |
| 05.2.02.01 | Penyelenggaraan Promosi Kesehatan dan Gerakan Hidup Bersih dan Sehat | 1.176.790.950,00 | 496.850.200,00 | (679.940.750,00) | 42,22 | | |
| 05.2.02.01.5.1 | BELANJA OPERASI | 1.176.790.950,00 | 496.850.200,00 | (679.940.750,00) | 42,22 | | |
| 05.2.02.01.5.1.01 | Belanja Pegawai | 5.390.150,00 | 5.390.000,00 | (150,00) | 100,00 | | |
| 05.2.02.01.5.1.02 | Belanja Barang dan Jasa | 1.171.400.800,00 | 491.460.200,00 | (679.940.600,00) | 41,95 | | |
| 05.2.03 | Pengembangan dan Pelaksanaan Upaya Kesehatan Bersumber Daya Masyarakat (UKBM) Tingkat Daerah Kabupaten/Kota | 32.200.000,00 | 25.345.000,00 | (6.855.000,00) | 78,71 | | |
| 05.2.03.01 | Bimbingan Teknis dan Supervisi Pengembangan dan Pelaksanaan Upaya Kesehatan Bersumber Daya Masyarakat (UKBM) | 32.200.000,00 | 25.345.000,00 | (6.855.000,00) | 78,71 | | |
| 05.2.03.01.5.1 | BELANJA OPERASI | 32.200.000,00 | 25.345.000,00 | (6.855.000,00) | 78,71 | | |
| 05.2.03.01.5.1.02 | Belanja Barang dan Jasa | 32.200.000,00 | 25.345.000,00 | (6.855.000,00) | 78,71 | | |
| 5 | PROGRAM PENGELOLAAN DAN PENGEMBANGAN SISTEM AIR LIMBAH | 7.378.073.000,00 | 7.307.975.163,64 | (70.097.836,36) | 99,05 | | |

| Kode | Uraian | Jumlah (Rp) | | Bertambah/Berkurang | | Dasar Hukum | Keterangan |
|-------------------|--|------------------|------------------|---------------------|--------|-------------|------------|
| | | Anggaran | Realisasi | (Rp) | (%) | | |
| 05.2.01 | Pengelolaan dan Pengembangan Sistem Air Limbah Domestik dalam Daerah Kabupaten/Kota | 7.378.073.000,00 | 7.307.975.163,64 | (70.097.836,36) | 99,05 | | |
| 05.2.01.01 | Penyusunan Rencana, Kebijakan, Strategi dan Teknis Sistem Pengelolaan Air Limbah Domestik dalam Daerah Kabupaten/Kota | 300.000.000,00 | 99.370.000,00 | (630.000,00) | 99,37 | | |
| 05.2.01.01.5.1 | BELANJA OPERASI | 300.000.000,00 | 99.370.000,00 | (630.000,00) | 99,37 | | |
| 05.2.01.01.5.1.02 | Belanja Barang dan Jasa | 100.000.000,00 | 99.370.000,00 | (630.000,00) | 99,37 | | |
| 05.2.01.06 | Pembangunan/Penyediaan Sub Sistem Pengolahan Setempat | 100.000.000,00 | 99.370.000,00 | (630.000,00) | 99,37 | | |
| 05.2.01.06.5.1 | BELANJA OPERASI | 7.278.073.000,00 | 7.208.605.163,64 | (69.467.836,36) | 99,05 | | |
| 05.2.01.06.5.1.01 | Belanja Pegawai | 7.278.073.000,00 | 7.208.605.163,64 | (69.467.836,36) | 99,05 | | |
| 05.2.01.06.5.1.02 | Belanja Barang dan Jasa | 79.240.000,00 | 71.480.000,00 | (6.760.000,00) | 91,47 | | |
| 5 | PROGRAM PENINGKATAN PRASARANA, SARANA DAN UTILITAS UMUM (PSU) | 7.198.893.000,00 | 7.136.125.163,64 | (62.767.836,36) | 99,13 | | |
| 05.2.01 | Urusan Penyelenggaraan PSU Perumahan | 4.139.960.000,00 | 4.105.930.105,27 | (34.029.894,73) | 99,18 | | |
| 05.2.01.01 | Perencanaan Penyediaan PSU Perumahan | 4.139.960.000,00 | 4.105.930.105,27 | (34.029.894,73) | 99,18 | | |
| 05.2.01.01.5.1 | BELANJA OPERASI | 100.000.000,00 | 98.967.600,00 | (1.032.400,00) | 98,97 | | |
| 05.2.01.01.5.1.02 | Belanja Barang dan Jasa | 100.000.000,00 | 98.967.600,00 | (1.032.400,00) | 98,97 | | |
| 05.2.01.02 | Penyediaan Prasarana, Sarana, dan Utilitas Umum di Perumahan untuk Menunjang Fungsi Rumah | 4.039.960.000,00 | 4.006.962.505,27 | (32.997.494,73) | 99,18 | | |
| 05.2.01.02.5.1 | BELANJA OPERASI | 4.039.960.000,00 | 4.006.962.505,27 | (32.997.494,73) | 99,18 | | |
| 05.2.01.02.5.1.01 | Belanja Pegawai | 129.120.000,00 | 125.440.000,00 | (3.680.000,00) | 97,15 | | |
| 05.2.01.02.5.1.02 | Belanja Barang dan Jasa | 3.910.840.000,00 | 3.881.522.505,27 | (29.317.494,73) | 99,25 | | |
| 5 | PROGRAM PERLINDUNGAN DAN JAMINAN SOSIAL | 481.584.000,00 | 481.453.090,00 | (130.910,00) | 99,97 | | |
| 05.2.02 | Pengelolaan Data Fakir Miskin Cakupan Daerah Kabupaten/Kota | 481.584.000,00 | 481.453.090,00 | (130.910,00) | 99,97 | | |
| 05.2.02.02 | Pengelolaan Data Fakir Miskin Cakupan Daerah Kabupaten/Kota | 213.440.000,00 | 213.440.000,00 | 0,00 | 100,00 | | |
| 05.2.02.02.5.1 | BELANJA OPERASI | 213.440.000,00 | 213.440.000,00 | 0,00 | 100,00 | | |
| 05.2.02.02.5.1.02 | Belanja Barang dan Jasa | 213.440.000,00 | 213.440.000,00 | 0,00 | 100,00 | | |
| 05.2.02.03 | Fasilitasi Bantuan Sosial Kesejahteraan Keluarga | 268.144.000,00 | 268.013.090,00 | (130.910,00) | 99,95 | | |
| 05.2.02.03.5.1 | BELANJA OPERASI | 268.144.000,00 | 268.013.090,00 | (130.910,00) | 99,95 | | |
| 05.2.02.03.5.1.02 | Belanja Barang dan Jasa | 268.144.000,00 | 268.013.090,00 | (130.910,00) | 99,95 | | |
| 5 | PROGRAM HUBUNGAN INDUSTRIAL | 372.017.400,00 | 364.856.300,00 | (7.161.100,00) | 98,08 | | |
| 05.2.01 | Pengesahan Peraturan Perusahaan dan Pendaftaran Perjanjian Kerja Bersama untuk Perusahaan yang Hanya Beroperasi dalam 1 (satu) Daerah Kabupaten/Kota | 69.382.700,00 | 68.244.700,00 | (1.138.000,00) | 98,36 | | |
| 05.2.01.01 | Pengesahan Peraturan Perusahaan bagi Perusahaan | 12.500.000,00 | 12.500.000,00 | 0,00 | 100,00 | | |
| 05.2.01.01.5.1 | BELANJA OPERASI | 12.500.000,00 | 12.500.000,00 | 0,00 | 100,00 | | |
| 05.2.01.01.5.1.02 | Belanja Barang dan Jasa | 12.500.000,00 | 12.500.000,00 | 0,00 | 100,00 | | |
| 05.2.01.02 | Pendaftaran Perjanjian Kerja Sama bagi Perusahaan | 12.500.000,00 | 12.500.000,00 | 0,00 | 100,00 | | |
| 05.2.01.02.5.1 | BELANJA OPERASI | 12.500.000,00 | 12.500.000,00 | 0,00 | 100,00 | | |
| 05.2.01.02.5.1.02 | Belanja Barang dan Jasa | 12.500.000,00 | 12.500.000,00 | 0,00 | 100,00 | | |
| 05.2.01.03 | Penyelenggaraan Pendataan dan Informasi Sarana Hubungan Industrial dan Jaminan Sosial Tenaga Kerja serta Peningkatan | 44.382.700,00 | 43.244.700,00 | (1.138.000,00) | 97,44 | | |
| 05.2.01.03.5.1 | BELANJA OPERASI | 26.382.700,00 | 25.244.700,00 | (1.138.000,00) | 95,68 | | |
| 05.2.01.03.5.1.02 | Belanja Barang dan Jasa | 26.382.700,00 | 25.244.700,00 | (1.138.000,00) | 95,68 | | |
| 05.2.01.03.5.2 | BELANJA MODAL | 18.000.000,00 | 18.000.000,00 | 0,00 | 100,00 | | |
| 05.2.01.03.5.2.05 | Belanja Modal Aset Tetap Lainnya | 18.000.000,00 | 18.000.000,00 | 0,00 | 100,00 | | |
| 05.2.02 | Pencegahan dan Penyelesaian Perselisihan Hubungan Industrial, Mogok Kerja dan Penutupan Perusahaan di Daerah Kabupaten/Kota | 302.634.700,00 | 296.611.600,00 | (6.023.100,00) | 98,01 | | |
| 05.2.02.01 | Pencegahan Perselisihan Hubungan Industrial, Mogok Kerja, dan Penutupan Perusahaan yang Berakibat/Berdampak pada Kepentingan di 1 (satu) Daerah Kabupaten/Kota | 16.840.000,00 | 14.952.000,00 | (1.888.000,00) | 88,79 | | |
| 05.2.02.01.5.1 | BELANJA OPERASI | 16.840.000,00 | 14.952.000,00 | (1.888.000,00) | 88,79 | | |

| Kode | Uraian | Jumlah (Rp) | | Bertambah/Berkurang | | Dasar Hukum | Keterangan |
|-------------------|--|----------------|----------------|---------------------|--------|-------------|------------|
| | | Anggaran | Realisasi | (Rp) | (%) | | |
| 05.2.02.01.5.1.02 | Belanja Barang dan Jasa | 16.840.000,00 | 14.952.000,00 | (1.888.000,00) | 88,79 | | |
| 05.2.02.02 | Penyelesaian Perselisihan Hubungan Industrial, Mogok Kerja, dan Penutupan Perusahaan yang Berakibat/Berdampak pada Kepentingan di 1 (satu) Daerah Kabupaten/Kota | 10.739.600,00 | 8.471.000,00 | (2.268.600,00) | 78,88 | | |
| 05.2.02.02.5.1 | BELANJA OPERASI | 10.739.600,00 | 8.471.000,00 | (2.268.600,00) | 78,88 | | |
| 05.2.02.02.5.1.02 | Belanja Barang dan Jasa | 10.739.600,00 | 8.471.000,00 | (2.268.600,00) | 78,88 | | |
| 05.2.02.03 | Penyelenggaraan Verifikasi dan Rekapitulasi Keanggotaan pada Organisasi Pengusaha, Federasi dan Konfederasi Serikat Pekerja/Serikat Buruh serta Non Afiliasi | 127.165.000,00 | 126.027.000,00 | (1.138.000,00) | 99,11 | | |
| 05.2.02.03.5.1 | BELANJA OPERASI | 127.165.000,00 | 126.027.000,00 | (1.138.000,00) | 99,11 | | |
| 05.2.02.03.5.1.02 | Belanja Barang dan Jasa | 127.165.000,00 | 126.027.000,00 | (1.138.000,00) | 99,11 | | |
| 05.2.02.03.5.1.05 | Belanja Hibah | 27.165.000,00 | 26.027.000,00 | (1.138.000,00) | 95,81 | | |
| 05.2.02.04 | Pelaksanaan Operasional Lembaga Kerja Sama Tripartit Daerah Kabupaten/Kota | 100.000.000,00 | 100.000.000,00 | 0,00 | 100,00 | | |
| 05.2.02.04.5.1 | BELANJA OPERASI | 47.090.100,00 | 46.361.600,00 | (728.500,00) | 98,45 | | |
| 05.2.02.04.5.1.02 | Belanja Barang dan Jasa | 47.090.100,00 | 46.361.600,00 | (728.500,00) | 98,45 | | |
| 05.2.02.05 | Pengembangan Pelaksanaan Jaminan Sosial Tenaga Kerja dan Fasilitas Kesejahteraan Pekerja | 100.800.000,00 | 100.800.000,00 | 0,00 | 100,00 | | |
| 05.2.02.05.5.1 | BELANJA OPERASI | 100.800.000,00 | 100.800.000,00 | 0,00 | 100,00 | | |
| 05.2.02.05.5.1.02 | Belanja Barang dan Jasa | 100.800.000,00 | 100.800.000,00 | 0,00 | 100,00 | | |
| 5 | PROGRAM PENGELOLAAN SISTEM DATA GENDER DAN ANAK | 10.521.000,00 | 10.521.000,00 | 0,00 | 100,00 | | |
| 05.2.01 | Pengumpulan, Pengolahan Analisis dan Penyajian Data Gender dan Anak Dalam Kelembagaan Data di Tingkat Daerah Kabupaten/Kota | 10.521.000,00 | 10.521.000,00 | 0,00 | 100,00 | | |
| 05.2.01.01 | Penyediaan Data Gender dan Anak di Kewenangan Kabupaten/Kota | 10.521.000,00 | 10.521.000,00 | 0,00 | 100,00 | | |
| 05.2.01.01.5.1 | BELANJA OPERASI | 10.521.000,00 | 10.521.000,00 | 0,00 | 100,00 | | |
| 05.2.01.01.5.1.02 | Belanja Barang dan Jasa | 10.521.000,00 | 10.521.000,00 | 0,00 | 100,00 | | |
| 5 | PROGRAM PENGELOLAAN PROFIL KEPENDUDUKAN | 104.903.000,00 | 104.375.400,00 | (527.600,00) | 99,50 | | |
| 05.2.01 | Penyusunan Profil Kependudukan | 104.903.000,00 | 104.375.400,00 | (527.600,00) | 99,50 | | |
| 05.2.01.02 | Penyusunan Profil Data Perkembangan dan Proyeksi Kependudukan serta Kebutuhan yang Lain | 104.903.000,00 | 104.375.400,00 | (527.600,00) | 99,50 | | |
| 05.2.01.02.5.1 | BELANJA OPERASI | 104.903.000,00 | 104.375.400,00 | (527.600,00) | 99,50 | | |
| 05.2.01.02.5.1.02 | Belanja Barang dan Jasa | 104.903.000,00 | 104.375.400,00 | (527.600,00) | 99,50 | | |
| 5 | PROGRAM PEMBERDAYAAN LEMBAGA KEMASYARAKATAN, LEMBAGA ADAT DAN MASYARAKAT HUKUM ADAT | 933.632.040,00 | 929.054.414,00 | (4.577.626,00) | 99,51 | | |
| 05.2.01 | Pemberdayaan Lembaga Kemasyarakatan yang Bergerak di Bidang Pemberdayaan Desa dan Lembaga Adat Tingkat Daerah Kabupaten/Kota serta Pemberdayaan Masyarakat Hukum Adat yang Masyarakat Pelakunya Hukum Adat yang Sama dalam Daerah Kabupaten/Kota | 933.632.040,00 | 929.054.414,00 | (4.577.626,00) | 99,51 | | |
| 05.2.01.02 | Fasilitasi Perataan, Pemberdayaan dan Pendayagunaan Kelembagaan Lembaga Kemasyarakatan Desa/Kelurahan (RT, RW, PKK, Posyandu, LPM, dan Karang Taruna), Lembaga Adat Desa/Kelurahan dan Masyarakat Hukum Adat | 517.482.000,00 | 517.482.000,00 | 0,00 | 100,00 | | |
| 05.2.01.02.5.1 | BELANJA OPERASI | 517.482.000,00 | 517.482.000,00 | 0,00 | 100,00 | | |
| 05.2.01.02.5.1.02 | Belanja Barang dan Jasa | 517.482.000,00 | 517.482.000,00 | 0,00 | 100,00 | | |
| 05.2.01.03 | Peningkatan Kapasitas Kelembagaan Lembaga Kemasyarakatan Desa/Kelurahan (RT, RW, PKK, Posyandu, LPM, dan Karang Taruna), Lembaga Adat Desa/Kelurahan dan Masyarakat Hukum Adat | 82.678.500,00 | 82.678.500,00 | 0,00 | 100,00 | | |
| 05.2.01.03.5.1 | BELANJA OPERASI | 82.678.500,00 | 82.678.500,00 | 0,00 | 100,00 | | |
| 05.2.01.03.5.1.02 | Belanja Barang dan Jasa | 82.678.500,00 | 82.678.500,00 | 0,00 | 100,00 | | |
| 05.2.01.04 | Fasilitasi Penyediaan Sarana dan Prasarana Kelembagaan Lembaga Kemasyarakatan Desa/Kelurahan (RT, RW, PKK, Posyandu, LPM, dan Karang Taruna), Lembaga Adat Desa/Kelurahan dan Masyarakat Hukum Adat | 65.720.000,00 | 65.760.000,00 | (360.000,00) | 98,56 | | |
| 05.2.01.04.5.1 | BELANJA OPERASI | 66.720.000,00 | 65.760.000,00 | (960.000,00) | 98,56 | | |
| 05.2.01.04.5.1.02 | Belanja Barang dan Jasa | 27.120.000,00 | 26.520.000,00 | (600.000,00) | 97,79 | | |
| 05.2.01.04.5.1.06 | Belanja Bantuan Sosial | 39.600.000,00 | 39.240.000,00 | (360.000,00) | 99,09 | | |

| Kode | Uraian | Jumlah (Rp) | | Bertambah/Berkurang | | Dasar Hukum | Keterangan |
|-------------------|---|----------------|----------------|---------------------|--------|-------------|------------|
| | | Anggaran | Realisasi | (Rp) | (%) | | |
| 05.2.01.05 | Facilitasi Pengembangan Usaha Ekonomi Masyarakat dan Pemerintah Desa dalam Meningkatkan Pendapatan Asli Desa | 8.520.000,00 | 8.520.000,00 | 0,00 | 100,00 | | |
| 05.2.01.05.5.1 | BELANJA OPERASI | 8.520.000,00 | 8.520.000,00 | 0,00 | 100,00 | | |
| 05.2.01.05.5.1.02 | Belanja Barang dan Jasa | 8.520.000,00 | 8.520.000,00 | 0,00 | 100,00 | | |
| 05.2.01.06 | Facilitasi Pemerintah Desa dalam Pemanfaatan Teknologi Tepat Guna | 11.560.000,00 | 11.560.000,00 | 0,00 | 100,00 | | |
| 05.2.01.06.5.1 | BELANJA OPERASI | 11.560.000,00 | 11.560.000,00 | 0,00 | 100,00 | | |
| 05.2.01.06.5.1.02 | Belanja Barang dan Jasa | 11.560.000,00 | 11.560.000,00 | 0,00 | 100,00 | | |
| 05.2.01.06.5.1.06 | Belanja Bantuan Sosial | 1.560.000,00 | 1.560.000,00 | 0,00 | 100,00 | | |
| 05.2.01.09 | Facilitasi Tim Penggerak PKK dalam Penyelenggaraan Gerakan Pemberdayaan Masyarakat dan Kesejahteraan Keluarga | 10.000.000,00 | 10.000.000,00 | 0,00 | 100,00 | | |
| 05.2.01.09.5.1 | BELANJA OPERASI | 225.671.540,00 | 222.153.914,00 | (3.517.626,00) | 98,44 | | |
| 05.2.01.09.5.1.02 | Belanja Barang dan Jasa | 225.671.540,00 | 222.153.914,00 | (3.517.626,00) | 98,44 | | |
| 05.2.01.09.5.2 | BELANJA MODAL | 21.000.000,00 | 20.900.000,00 | (100.000,00) | 99,52 | | |
| 05.2.01.09.5.2.02 | Belanja Modal Peralatan dan Mesin | 15.000.000,00 | 14.900.000,00 | (100.000,00) | 99,33 | | |
| 05.2.01.09.5.2.03 | Belanja Modal Gedung dan Bangunan | 6.000.000,00 | 6.000.000,00 | 0,00 | 100,00 | | |
| 5 | PROGRAM PENDIDIKAN DAN LATIHAN PERKOPERASIAN | 420.370.000,00 | 391.045.125,00 | (29.324.875,00) | 93,02 | | |
| 05.2.01 | Pendidikan dan Latihan Perkoperasian Bagi Koperasi yang Wilayah Keanggotaan dalam Daerah Kabupaten/Kota | 420.370.000,00 | 391.045.125,00 | (29.324.875,00) | 93,02 | | |
| 05.2.01.01 | Peningkatan Pemahaman dan Pengetahuan Perkoperasian serta Kapasitas dan Kompetensi SDM Koperasi | 420.370.000,00 | 391.045.125,00 | (29.324.875,00) | 93,02 | | |
| 05.2.01.01.5.1 | BELANJA OPERASI | 420.370.000,00 | 391.045.125,00 | (29.324.875,00) | 93,02 | | |
| 05.2.01.01.5.1.02 | Belanja Barang dan Jasa | 420.370.000,00 | 391.045.125,00 | (29.324.875,00) | 93,02 | | |
| 5 | PROGRAM PENGENDALIAN PELAKSANAAN PENANAMAN MODAL | 386.000.000,00 | 256.860.000,00 | (129.140.000,00) | 66,54 | | |
| 05.2.01 | Pengendalian Pelaksanaan Penanaman Modal yang Menjadikan Kewenangan Daerah Kabupaten/Kota | 386.000.000,00 | 256.860.000,00 | (129.140.000,00) | 66,54 | | |
| 05.2.01.03 | Koordinasi dan Sinkronisasi Pengawasan Pelaksanaan Penanaman Modal | 386.000.000,00 | 256.860.000,00 | (129.140.000,00) | 66,54 | | |
| 05.2.01.03.5.1 | BELANJA OPERASI | 386.000.000,00 | 256.860.000,00 | (129.140.000,00) | 66,54 | | |
| 05.2.01.03.5.1.02 | Belanja Barang dan Jasa | 386.000.000,00 | 256.860.000,00 | (129.140.000,00) | 66,54 | | |
| 5 | PROGRAM PELESTARIAN DAN PENGELOLAAN CAGAR BUDAYA | 599.000.000,00 | 567.128.284,19 | (31.871.715,81) | 94,69 | | |
| 05.2.01 | Penetapan Cagar Budaya Peringkat Kabupaten/Kota | 599.000.000,00 | 567.128.284,19 | (31.871.715,81) | 94,69 | | |
| 05.2.01.01 | Pendaftaran Objek Diduga Cagar Budaya | 50.000.000,00 | 32.375.000,00 | (17.624.000,00) | 64,75 | | |
| 05.2.01.01.5.1 | BELANJA OPERASI | 50.000.000,00 | 32.375.000,00 | (17.624.000,00) | 64,75 | | |
| 05.2.01.01.5.1.02 | Belanja Barang dan Jasa | 50.000.000,00 | 32.375.000,00 | (17.624.000,00) | 64,75 | | |
| 05.2.02 | Pengelolaan Cagar Budaya Peringkat Kabupaten/Kota | 549.000.000,00 | 534.752.284,19 | (14.247.715,81) | 97,41 | | |
| 05.2.02.01 | Perlindungan Cagar Budaya | 60.000.000,00 | 59.362.360,83 | (637.639,17) | 98,94 | | |
| 05.2.02.01.5.1.02 | Belanja Barang dan Jasa | 60.000.000,00 | 59.362.360,83 | (637.639,17) | 98,94 | | |
| 05.2.02.02 | Pengembangan Cagar Budaya | 60.000.000,00 | 59.362.360,83 | (637.639,17) | 98,94 | | |
| 05.2.02.02.5.1 | BELANJA OPERASI | 483.000.000,00 | 475.388.923,36 | (7.611.076,64) | 98,42 | | |
| 05.2.02.02.5.1.01 | Belanja Pegawai | 239.000.000,00 | 226.328.618,87 | (12.671.381,13) | 94,69 | | |
| 05.2.02.02.5.1.02 | Belanja Barang dan Jasa | 2.040.000,00 | 2.040.000,00 | 0,00 | 100,00 | | |
| 05.2.02.02.5.2 | BELANJA MODAL | 242.000.000,00 | 247.060.304,49 | 5.060.304,49 | 102,09 | | |
| 05.2.02.02.5.2.02 | Belanja Modal Peralatan dan Mesin | 12.000.000,00 | 12.000.000,00 | 0,00 | 100,00 | | |
| 05.2.02.02.5.2.03 | Belanja Modal Gedung dan Bangunan | 130.000.000,00 | 129.061.304,49 | (938.695,51) | 99,28 | | |
| 05.2.02.02.5.2.05 | Belanja Modal Aset Tetap Lainnya | 68.000.000,00 | 68.000.000,00 | 0,00 | 100,00 | | |
| 5 | PROGRAM PENGEMBANGAN SUMBER DAYA PARIWISATA DAN EKONOMI KREATIF | 123.603.200,00 | 121.632.847,00 | (1.970.353,00) | 98,37 | | |

| Kode | Uraian | Jumlah (Rp) | | Bertambah/Berkurang | | Dasar Hukum | Keterangan |
|-------------------|--|------------------|------------------|---------------------|--------|-------------|------------|
| | | Anggaran | Realisasi | (Rp) | (%) | | |
| 05.2.01 | Pelaksanaan Peningkatan Kapasitas Sumber Daya Manusia Pariwisata dan Ekonomi Kreatif Tingkat Dasar | 123.603.200,00 | 122.532.847,00 | (970.353,00) | 99,21 | | |
| 05.2.01.07 | Monitoring dan Evaluasi Pengembangan Sumber Daya Pariwisata dan Ekonomi Kreatif | 123.603.200,00 | 122.532.847,00 | (970.353,00) | 99,21 | | |
| 05.2.01.07.5.1 | BELANJA OPERASI | 123.603.200,00 | 122.532.847,00 | (970.353,00) | 99,21 | | |
| 05.2.01.07.5.1.02 | Belanja Barang dan Jasa | 123.603.200,00 | 122.532.847,00 | (970.353,00) | 99,21 | | |
| 5 | PROGRAM PENGEMBANGAN EKSPOR | 293.744.000,00 | 232.913.140,00 | (60.830.860,00) | 79,29 | | |
| 05.2.01 | Penyelenggaraan Promosi Dagang Melalui Pameran Dagang dan Mail Dagang bagi Produk Ekspor Unggulan yang Terdapat pada 1 (Satu) Daerah Kabupaten/Kota | 293.744.000,00 | 232.913.140,00 | (60.830.860,00) | 79,29 | | |
| 05.2.01.02 | Pameran Dagang Nasional | 5.389.000,00 | 0,00 | (5.389.000,00) | 0,00 | | |
| 05.2.01.02.5.1 | BELANJA OPERASI | 5.389.000,00 | 0,00 | (5.389.000,00) | 0,00 | | |
| 05.2.01.02.5.1.02 | Belanja Barang dan Jasa | 5.389.000,00 | 0,00 | (5.389.000,00) | 0,00 | | |
| 05.2.01.03 | Pameran Dagang Lokal | 239.380.000,00 | 230.344.140,00 | (9.035.860,00) | 96,23 | | |
| 05.2.01.03.5.1 | BELANJA OPERASI | 239.380.000,00 | 230.344.140,00 | (9.035.860,00) | 96,23 | | |
| 05.2.01.03.5.1.02 | Belanja Barang dan Jasa | 239.380.000,00 | 230.344.140,00 | (9.035.860,00) | 96,23 | | |
| 05.2.01.05 | Peningkatan Citra Produk Ekspor | 48.975.000,00 | 2.569.000,00 | (46.406.000,00) | 5,25 | | |
| 05.2.01.05.5.1 | BELANJA OPERASI | 48.975.000,00 | 2.569.000,00 | (46.406.000,00) | 5,25 | | |
| 05.2.01.05.5.1.02 | Belanja Barang dan Jasa | 48.975.000,00 | 2.569.000,00 | (46.406.000,00) | 5,25 | | |
| 5 | PROGRAM PENYELENGGARAAN URUSAN PEMERINTAHAN UMUM | 44.727.000,00 | 40.887.000,00 | (3.840.000,00) | 91,41 | | |
| 05.2.01 | Penyelenggaraan Urusan Pemerintahan Umum Sesuai Penugasan Kepala Daerah | 44.727.000,00 | 40.887.000,00 | (3.840.000,00) | 91,41 | | |
| 05.2.01.08 | Pelaksanaan Tugas Forum Koordinasi Pimpinan di Kecamatan | 44.727.000,00 | 40.887.000,00 | (3.840.000,00) | 91,41 | | |
| 05.2.01.08.5.1 | BELANJA OPERASI | 44.727.000,00 | 40.887.000,00 | (3.840.000,00) | 91,41 | | |
| 05.2.01.08.5.1.02 | Belanja Barang dan Jasa | 44.727.000,00 | 40.887.000,00 | (3.840.000,00) | 91,41 | | |
| 5 | PROGRAM PEMBINAAN DAN PENGEMBANGAN KETAHANAN EKONOMI, SOSIAL, DAN BUDAYA | 290.579.100,00 | 235.850.403,00 | (54.728.697,00) | 81,17 | | |
| 05.2.01 | Perumusan Kebijakan Teknis dan Pemantapan Pelaksanaan Bidang Ketahanan Ekonomi, Sosial dan Budaya | 290.579.100,00 | 235.850.403,00 | (54.728.697,00) | 81,17 | | |
| 05.2.01.02 | Penyusunan Bahan Perumusan Kebijakan di Bidang Ketahanan Ekonomi, Sosial, Budaya dan Fasilitas Pencegahan Penyelenggaraan Narkotika, Fasilitas Kerukunan Umat Beragama dan Penghayat Kepercayaan di Daerah | 30.000.000,00 | 30.000.000,00 | 0,00 | 100,00 | | |
| 05.2.01.02.5.2 | BELANJA MODAL | 30.000.000,00 | 30.000.000,00 | 0,00 | 100,00 | | |
| 05.2.01.02.5.2.05 | Belanja Modal Aset Tetap Lainnya | 30.000.000,00 | 30.000.000,00 | 0,00 | 100,00 | | |
| 05.2.01.03 | Pelaksanaan Kebijakan di Bidang Ketahanan Ekonomi, Sosial, Budaya dan Fasilitas Pencegahan Penyelenggaraan Narkotika, Fasilitas Kerukunan Umat Beragama dan Penghayat Kepercayaan di Daerah | 140.895.000,00 | 88.544.000,00 | (52.351.000,00) | 62,84 | | |
| 05.2.01.03.5.1 | BELANJA OPERASI | 140.895.000,00 | 88.544.000,00 | (52.351.000,00) | 62,84 | | |
| 05.2.01.03.5.1.02 | Belanja Barang dan Jasa | 90.895.000,00 | 88.544.000,00 | (2.351.000,00) | 97,41 | | |
| 05.2.01.03.5.1.05 | Belanja Hibah | 50.000.000,00 | 0,00 | (50.000.000,00) | 0,00 | | |
| 05.2.01.04 | Pelaksanaan Koordinasi di Bidang Ketahanan Ekonomi, Sosial, Budaya dan Fasilitas Pencegahan Penyelenggaraan Narkotika, Fasilitas Kerukunan Umat Beragama dan Penghayat Kepercayaan di Daerah | 119.684.100,00 | 117.305.403,00 | (2.377.697,00) | 98,01 | | |
| 05.2.01.04.5.1 | BELANJA OPERASI | 119.684.100,00 | 117.305.403,00 | (2.377.697,00) | 98,01 | | |
| 05.2.01.04.5.1.02 | Belanja Barang dan Jasa | 119.684.100,00 | 117.305.403,00 | (2.377.697,00) | 98,01 | | |
| 6 | PROGRAM PENGELOLAAN DAN PENGEMBANGAN SISTEM DRAINASE | 2.625.615.837,00 | 2.456.819.859,17 | (168.795.977,83) | 93,57 | | |
| 06.2.01 | Pengelolaan dan Pengembangan Sistem Drainase yang Terhubung Langsung dengan Sungai dalam Daerah Kabupaten/Kota | 2.625.615.837,00 | 2.456.819.859,17 | (168.795.977,83) | 93,57 | | |
| 06.2.01.01 | Penyusunan Rencana, Kebijakan, Strategi dan Teknik Sistem Drainase Perkotaan | 120.810.500,00 | 114.469.000,00 | (6.341.500,00) | 94,75 | | |
| 06.2.01.01.5.1 | BELANJA OPERASI | 120.810.500,00 | 114.469.000,00 | (6.341.500,00) | 94,75 | | |
| 06.2.01.01.5.1.01 | Belanja Pegawai | 19.640.000,00 | 14.120.000,00 | (5.520.000,00) | 71,89 | | |
| 06.2.01.01.5.1.02 | Belanja Barang dan Jasa | 101.170.500,00 | 100.349.000,00 | (821.500,00) | 99,15 | | |

| Kode | Uraian | Jumlah (Rp) | | Bertambah/Berkurang | | Dasar Hukum | Keterangan |
|-------------------|---|------------------|------------------|---------------------|--------|-------------|------------|
| | | Anggaran | Realisasi | (Rp) | (%) | | |
| 06.2.01.05 | Pembangunan Sistem Drainase Perkotaan | | | | | | |
| 06.2.01.05.5.1 | BELANJA OPERASI | 420.083.500,00 | 414.397.833,12 | (5.685.666,88) | 98,65 | | |
| 06.2.01.05.5.1.01 | Belanja Pegawai | 34.965.000,00 | 31.765.000,00 | (3.200.000,00) | 90,85 | | |
| 06.2.01.05.5.1.02 | Belanja Barang dan Jasa | 32.020.000,00 | 28.920.000,00 | (3.100.000,00) | 90,01 | | |
| 06.2.01.05.5.2 | BELANJA MODAL | 2.945.000,00 | 2.945.000,00 | 0,00 | 100,00 | | |
| 06.2.01.05.5.2.04 | Belanja Modal Jalan, Jaringan, dan Irigasi | 385.118.500,00 | 382.632.833,12 | (2.485.666,88) | 99,35 | | |
| 06.2.01.07 | Rehabilitasi Saluran Drainase Perkotaan | 385.118.500,00 | 382.632.833,12 | (2.485.666,88) | 99,35 | | |
| 06.2.01.07.5.1 | BELANJA OPERASI | 489.768.837,00 | 378.789.336,05 | (110.979.500,95) | 77,34 | | |
| 06.2.01.07.5.1.01 | Belanja Pegawai | 43.425.000,00 | 32.445.500,00 | (10.979.500,00) | 74,72 | | |
| 06.2.01.07.5.1.02 | Belanja Barang dan Jasa | 36.520.000,00 | 30.060.000,00 | (6.460.000,00) | 82,31 | | |
| 06.2.01.07.5.2 | BELANJA MODAL | 6.905.000,00 | 2.385.500,00 | (4.519.500,00) | 34,55 | | |
| 06.2.01.07.5.2.04 | Belanja Modal Jalan, Jaringan, dan Irigasi | 446.343.837,00 | 346.343.836,05 | (100.000.000,95) | 77,60 | | |
| 06.2.01.09 | Operasi dan Pemeliharaan Sistem Drainase | 446.343.837,00 | 346.343.836,05 | (100.000.000,95) | 77,60 | | |
| 06.2.01.09.5.1 | BELANJA OPERASI | 372.753.000,00 | 338.816.690,00 | (33.936.310,00) | 90,90 | | |
| 06.2.01.09.5.1.01 | Belanja Pegawai | 372.753.000,00 | 338.816.690,00 | (33.936.310,00) | 90,90 | | |
| 06.2.01.09.5.1.02 | Belanja Barang dan Jasa | 24.700.000,00 | 24.020.000,00 | (680.000,00) | 97,25 | | |
| 06.2.01.13 | Peningkatan Saluran Drainase Lingkungan | 348.053.000,00 | 314.796.690,00 | (33.256.310,00) | 90,45 | | |
| 06.2.01.13.5.1 | BELANJA OPERASI | 1.122.200.000,00 | 1.111.962.000,00 | (10.238.000,00) | 99,09 | | |
| 06.2.01.13.5.1.01 | Belanja Pegawai | 97.200.000,00 | 94.480.000,00 | (2.720.000,00) | 97,20 | | |
| 06.2.01.13.5.1.02 | Belanja Barang dan Jasa | 70.680.000,00 | 67.560.000,00 | (3.120.000,00) | 95,59 | | |
| 06.2.01.13.5.2 | BELANJA MODAL | 26.520.000,00 | 26.520.000,00 | 0,00 | 100,00 | | |
| 06.2.01.13.5.2.04 | Belanja Modal Jalan, Jaringan, dan Irigasi | 1.025.000.000,00 | 1.017.482.000,00 | (7.518.000,00) | 99,27 | | |
| 06.2.01.16 | Penyusunan Rencana, Kebijakan, Strategi dan Teknis Sistem Drainase Lingkungan | 1.025.000.000,00 | 1.017.482.000,00 | (7.518.000,00) | 99,27 | | |
| 06.2.01.16.5.1 | BELANJA OPERASI | 100.000.000,00 | 98.385.000,00 | (1.615.000,00) | 98,39 | | |
| 06.2.01.16.5.1.02 | Belanja Barang dan Jasa | 100.000.000,00 | 98.385.000,00 | (1.615.000,00) | 98,39 | | |
| 6 | PROGRAM PENANGANAN BENCANA | 100.000.000,00 | 98.385.000,00 | (1.615.000,00) | 98,39 | | |
| 06.2.01 | Perlindungan Sosial Korban Bencana Alam dan Sosial Kabupaten/Kota | 209.074.800,00 | 140.008.200,00 | (69.066.600,00) | 68,94 | | |
| 06.2.01.01 | Penyediaan Makanan | 63.000.000,00 | 0,00 | (63.000.000,00) | 0,00 | | |
| 06.2.01.01.5.1 | BELANJA OPERASI | 63.000.000,00 | 0,00 | (63.000.000,00) | 0,00 | | |
| 06.2.01.01.5.1.02 | Belanja Barang dan Jasa | 63.000.000,00 | 0,00 | (63.000.000,00) | 0,00 | | |
| 06.2.02 | Penyelenggaraan Pemberdayaan Masyarakat Terhadap Kesiapsiagaan Bencana Kabupaten/Kota | 63.000.000,00 | 0,00 | (63.000.000,00) | 0,00 | | |
| 06.2.02.02 | Koordinasi, Sosialisasi dan Pelaksanaan Taruna Siaga Bencana | 140.074.800,00 | 140.008.200,00 | (66.600,00) | 99,95 | | |
| 06.2.02.02.5.1 | BELANJA OPERASI | 140.074.800,00 | 140.008.200,00 | (66.600,00) | 99,95 | | |
| 06.2.02.02.5.1.02 | Belanja Barang dan Jasa | 140.074.800,00 | 140.008.200,00 | (66.600,00) | 99,95 | | |
| 6 | PROGRAM PEMENUHAN HAK ANAK (PHA) | 140.074.800,00 | 140.008.200,00 | (66.600,00) | 99,95 | | |
| 06.2.01 | Pelaksanaan PHA pada Lembaga Pemerintah, Nonpemerintah, dan Dunia Usaha Kewenangan Kabupaten/Kota | 270.146.400,00 | 268.896.100,00 | (1.250.300,00) | 99,54 | | |
| 06.2.01.01 | Advokasi Kebijakan dan Pendampingan Pemenuhan Hak Anak pada Lembaga Pemerintah, Non Pemerintah, Media dan Dunia Usaha Kewenangan Kabupaten/Kota | 203.125.600,00 | 202.125.300,00 | (1.000.300,00) | 99,51 | | |
| 06.2.01.01.5.1 | BELANJA OPERASI | 203.125.600,00 | 202.125.300,00 | (1.000.300,00) | 99,51 | | |
| 06.2.01.01.5.1.02 | Belanja Barang dan Jasa | 203.125.600,00 | 202.125.300,00 | (1.000.300,00) | 99,51 | | |
| 06.2.01.01.5.1.06 | Belanja Bantuan Sosial | 197.125.600,00 | 195.125.300,00 | (2.000.300,00) | 98,99 | | |
| 06.2.02 | Penguatan dan Pengembangan Lembaga Penyedia Layanan Peningkatan Kualitas Hidup Anak Kewenangan Kabupaten/Kota | 6.000.000,00 | 6.000.000,00 | 0,00 | 100,00 | | |
| 06.2.02.03 | Pengembangan Komunikasi, Informasi dan Edukasi Pemenuhan Hak Anak bagi Lembaga Penyedia Layanan Peningkatan Kualitas Hidup Anak Tingkat Daerah Kabupaten/Kota | 67.020.800,00 | 65.770.800,00 | (1.250.000,00) | 98,63 | | |
| 06.2.02.03.5.1 | BELANJA OPERASI | 66.120.800,00 | 65.870.800,00 | (250.000,00) | 99,62 | | |

| Kode | Uraian | Jumlah (Rp) | | Bertambah/Berkurang | | Dasar Hukum | Keterangan |
|-------------------|--|------------------|------------------|---------------------|--------|-------------|------------|
| | | Anggaran | Realisasi | (Rp) | (%) | | |
| 05.2.02.03.5.1.02 | Belanja Barang dan Jasa | | | | | | |
| 06.2.02.03.5.2 | BELANJA MODAL | 66.120.800,00 | 65.870.800,00 | (250.000,00) | 99,92 | | |
| 06.2.02.03.5.2.02 | Belanja Modal Peralatan dan Mesin | 900.000,00 | 900.000,00 | 0,00 | 100,00 | | |
| 6 | PROGRAM PEMBERDAYAAN DAN PERLINDUNGAN KOPERASI | 900.000,00 | 900.000,00 | 0,00 | 100,00 | | |
| 06.2.01 | Pemberdayaan dan Perlindungan Koperasi yang Keanggotaannya dalam Daerah Kabupaten/Kota | 41.200.000,00 | 32.517.236,00 | (8.682.764,00) | 78,93 | | |
| 06.2.01.01 | Pemberdayaan Peringkat Produktivitas, Nilai Tambah, Akses Pasar, Akses Pembiayaan, Penguatan Kelembagaan, Penataan Manajemen, Standarisasi, dan Restrukturisasi Usaha Koperasi Kewenangan Kabupaten/Kota | 41.200.000,00 | 32.517.236,00 | (8.682.764,00) | 78,93 | | |
| 06.2.01.01.5.1 | BELANJA OPERASI | 41.200.000,00 | 32.517.236,00 | (8.682.764,00) | 78,93 | | |
| 06.2.01.01.5.1.02 | Belanja Barang dan Jasa | 41.200.000,00 | 32.517.236,00 | (8.682.764,00) | 78,93 | | |
| 6 | PROGRAM PENGOLAHAN DAN PEMASARAN HASIL PERIKANAN | 156.521.000,00 | 125.400.000,00 | (31.121.000,00) | 80,12 | | |
| 06.2.01 | Penerbitan Tanda Daftar Usaha Pengolahan Hasil Perikanan bagi Usaha Skala Mikro dan Kecil | 13.800.000,00 | 7.850.000,00 | (5.950.000,00) | 56,88 | | |
| 06.2.01.01 | Penyediaan Data dan Informasi Usaha Pemasaran dan Pengolahan Hasil Perikanan dalam 1 (Satu) Daerah Kabupaten/Kota | 13.800.000,00 | 7.850.000,00 | (5.950.000,00) | 56,88 | | |
| 06.2.01.01.5.1 | BELANJA OPERASI | 13.800.000,00 | 7.850.000,00 | (5.950.000,00) | 56,88 | | |
| 06.2.01.01.5.1.02 | Belanja Barang dan Jasa | 13.800.000,00 | 7.850.000,00 | (5.950.000,00) | 56,88 | | |
| 06.2.03 | Penyediaan dan Penyukunan Bahan Baku Industri Pengolahan Ikan dalam 1 (Satu) Daerah Kabupaten/ Kota | 142.721.000,00 | 117.550.000,00 | (25.171.000,00) | 82,36 | | |
| 06.2.03.01 | Peningkatan Ketersediaan Ikan untuk Konsumsi dan Usaha Pengolahan dalam 1 (Satu) Daerah Kabupaten/Kota | 45.122.000,00 | 45.122.000,00 | 0,00 | 100,00 | | |
| 06.2.03.01.5.1 | BELANJA OPERASI | 45.122.000,00 | 45.122.000,00 | 0,00 | 100,00 | | |
| 06.2.03.01.5.1.02 | Belanja Barang dan Jasa | 45.122.000,00 | 45.122.000,00 | 0,00 | 100,00 | | |
| 06.2.03.02 | Pemberian Fasilitas bagi Pelaku Usaha Perikanan Skala Mikro dan Kecil dalam 1 (Satu) Daerah Kabupaten/Kota | 97.599.000,00 | 72.428.000,00 | (25.171.000,00) | 74,21 | | |
| 06.2.03.02.5.1 | BELANJA OPERASI | 97.599.000,00 | 72.428.000,00 | (25.171.000,00) | 74,21 | | |
| 06.2.03.02.5.1.02 | Belanja Barang dan Jasa | 97.599.000,00 | 72.428.000,00 | (25.171.000,00) | 74,21 | | |
| 6 | PROGRAM STANDARDISASI DAN PERLINDUNGAN KONSUMEN | 150.000.000,00 | 98.377.392,00 | (51.622.608,00) | 65,58 | | |
| 06.2.01 | Pelaksanaan Metrologi Legal, Berupa Tera, Tera Ulang, dan Pengawasan | 150.000.000,00 | 98.377.392,00 | (51.622.608,00) | 65,58 | | |
| 06.2.01.01 | Pelaksanaan Metrologi Legal, Berupa Tera, Tera Ulang | 137.742.000,00 | 96.364.392,00 | (41.377.608,00) | 69,96 | | |
| 06.2.01.01.5.1 | BELANJA OPERASI | 137.742.000,00 | 96.364.392,00 | (41.377.608,00) | 69,96 | | |
| 06.2.01.01.5.1.02 | Belanja Barang dan Jasa | 137.742.000,00 | 96.364.392,00 | (41.377.608,00) | 69,96 | | |
| 06.2.01.02 | Pengawasan/Penyukunan Metrologi Legal | 12.258.000,00 | 2.013.000,00 | (10.245.000,00) | 16,42 | | |
| 06.2.01.02.5.1 | BELANJA OPERASI | 12.258.000,00 | 2.013.000,00 | (10.245.000,00) | 16,42 | | |
| 06.2.01.02.5.1.02 | Belanja Barang dan Jasa | 12.258.000,00 | 2.013.000,00 | (10.245.000,00) | 16,42 | | |
| 6 | PROGRAM PENINGKATAN KEWASPADAAN NASIONAL DAN PENINGKATAN KUALITAS DAN FASILITAS PENANGANAN KONFLIK SOSIAL | 1.388.192.000,00 | 1.373.219.300,00 | (14.972.700,00) | 98,92 | | |
| 06.2.01 | Penyusunan Kebijakan Teknis dan Pelaksanaan Pementapan Kewaspadaan Nasional dan Penanganan Konflik Sosial | 1.388.192.000,00 | 1.373.219.300,00 | (14.972.700,00) | 98,92 | | |
| 06.2.01.03 | Pelaksanaan Kebijakan di Bidang Kewaspadaan Dini, Kerja Sama Intelijen, Pemantauan Orang Asing, Tenaga Kerja Asing dan Lembaga Asing, Kewaspadaan Perbatasan antar Negara, Fasilitas Kelembagaan Bidang Kewaspadaan, serta Penanganan Konflik di Daerah | 1.121.361.000,00 | 1.106.747.000,00 | (14.614.000,00) | 98,70 | | |
| 06.2.01.03.5.1 | BELANJA OPERASI | 1.121.361.000,00 | 1.106.747.000,00 | (14.614.000,00) | 98,70 | | |
| 06.2.01.03.5.1.02 | Belanja Barang dan Jasa | 21.301.000,00 | 6.747.000,00 | (14.614.000,00) | 31,59 | | |
| 06.2.01.03.5.1.05 | Belanja Hibah | 1.100.000.000,00 | 1.100.000.000,00 | 0,00 | 100,00 | | |
| 06.2.01.04 | Pelaksanaan Koordinasi di Bidang Kewaspadaan Dini, Kerja Sama Intelijen, Pemantauan Orang Asing, Tenaga Kerja Asing dan Lembaga Asing, Kewaspadaan Perbatasan antar Negara, Fasilitas Kelembagaan Bidang Kewaspadaan, serta Penanganan Konflik di Daerah | 143.145.000,00 | 143.141.300,00 | (3.700,00) | 100,00 | | |
| 06.2.01.04.5.1 | BELANJA OPERASI | 143.145.000,00 | 143.141.300,00 | (3.700,00) | 100,00 | | |

| Kode | Uraian | Jumlah (Rp) | | Bertambah/Berkurang | | Dasar Hukum | Keterangan |
|-------------------|---|------------------|------------------|---------------------|--------|-------------|------------|
| | | Anggaran | Realisasi | (Rp) | (%) | | |
| 06.2.01.04.5.1.02 | Belanja Barang dan Jasa | 143.145.000,00 | 143.141.300,00 | (3.700,00) | 100,00 | | |
| 06.2.01.05 | Pelaksanaan Monitoring, Evaluasi dan Pelaporan di Bidang Kewaspadaan Dini, Kerja Sama Intelektual, Pemantauan Orang Asing, Tenaga Kerja Asing dan Lembaga Asing, Kewaspadaan Perbatasan antar Negara, Fasilitasi Kelembagaan Bidang Kewaspadaan, serta Perangaran Konflik di Daerah | 123.686.000,00 | 123.331.000,00 | (355.000,00) | 99,71 | | |
| 06.2.01.05.5.1 | BELANJA OPERASI | 123.686.000,00 | 123.331.000,00 | (355.000,00) | 99,71 | | |
| 06.2.01.05.5.1.02 | Belanja Barang dan Jasa | 123.686.000,00 | 123.331.000,00 | (355.000,00) | 99,71 | | |
| 7 | PROGRAM PENGEMBANGAN PERMUKIMAN | 4.021.234.500,00 | 3.824.108.693,90 | (197.125.806,10) | 95,10 | | |
| 07.2.01 | Penyelenggaraan Infrastruktur pada Permukiman di Kawasan Strategis Daerah Kabupaten/Kota | 4.021.234.500,00 | 3.824.108.693,90 | (197.125.806,10) | 95,10 | | |
| 07.2.01.01 | Pembangunan dan Pengembangan Infrastruktur Kawasan Permukiman di Kawasan Strategis Daerah Kabupaten/Kota | 2.990.423.500,00 | 2.738.174.205,90 | (252.249.294,10) | 91,44 | | |
| 07.2.01.01.5.1 | BELANJA OPERASI | 339.349.500,00 | 312.525.000,00 | (26.824.500,00) | 92,10 | | |
| 07.2.01.01.5.1.01 | Belanja Pegawai | 142.400.000,00 | 118.140.000,00 | (24.260.000,00) | 82,96 | | |
| 07.2.01.01.5.1.02 | Belanja Barang dan Jasa | 196.949.500,00 | 194.385.000,00 | (2.564.500,00) | 98,70 | | |
| 07.2.01.01.5.2 | BELANJA MODAL | 2.591.074.000,00 | 2.425.649.205,90 | (165.424.794,10) | 93,62 | | |
| 07.2.01.01.5.2.03 | Belanja Modal Gedung dan Bangunan | 188.047.000,00 | 188.047.000,00 | 0,00 | 100,00 | | |
| 07.2.01.01.5.2.04 | Belanja Modal Jalan, Jaringan, dan Irigasi | 2.403.027.000,00 | 2.237.602.105,90 | (165.424.794,10) | 93,12 | | |
| 07.2.01.02 | Pemanfaatan dan Pemeliharaan Infrastruktur Kawasan Permukiman di Kawasan Strategis Daerah Kabupaten/Kota | 1.090.811.000,00 | 1.085.934.488,00 | (4.876.512,00) | 99,55 | | |
| 07.2.01.02.5.1 | BELANJA OPERASI | 1.090.811.000,00 | 1.085.934.488,00 | (4.876.512,00) | 99,55 | | |
| 07.2.01.02.5.1.01 | Belanja Pegawai | 29.040.000,00 | 29.040.000,00 | 0,00 | 100,00 | | |
| 07.2.01.02.5.1.02 | Belanja Barang dan Jasa | 1.061.771.000,00 | 1.056.894.488,00 | (4.876.512,00) | 99,54 | | |
| 7 | PROGRAM PENGELOLAAN TAMAN MAKAM PAHLAWAN | 35.100.217,00 | 35.099.200,00 | (1.017,00) | 100,00 | | |
| 07.2.01 | Pemeliharaan Taman Makam Pahlawan Nasional Kabupaten/Kota | 35.100.217,00 | 35.099.200,00 | (1.017,00) | 100,00 | | |
| 07.2.01.02 | Pemeliharaan Taman Makam Pahlawan Nasional Kabupaten/Kota | 35.100.217,00 | 35.099.200,00 | (1.017,00) | 100,00 | | |
| 07.2.01.02.5.1 | BELANJA OPERASI | 33.300.217,00 | 33.299.200,00 | (1.017,00) | 100,00 | | |
| 07.2.01.02.5.1.02 | Belanja Barang dan Jasa | 1.800.000,00 | 1.800.000,00 | 0,00 | 100,00 | | |
| 07.2.01.02.5.2 | BELANJA MODAL | 1.800.000,00 | 1.800.000,00 | 0,00 | 100,00 | | |
| 07.2.01.02.5.2.02 | Belanja Modal Peralatan dan Mesin | 1.800.000,00 | 1.800.000,00 | 0,00 | 100,00 | | |
| 7 | PROGRAM PERLINDUNGAN KHUSUS ANAK | 267.015.000,00 | 124.448.000,00 | (142.567.000,00) | 46,61 | | |
| 07.2.01 | Pencegahan Kekerasan Terhadap Anak yang Melibatkan para Pihak Lingkup Daerah Kabupaten/Kota | 63.030.000,00 | 62.380.000,00 | (650.000,00) | 98,97 | | |
| 07.2.01.02 | Koordinasi dan Sinkronisasi Pencegahan Kekerasan Terhadap Anak Kewenangan Kabupaten/Kota | 63.030.000,00 | 62.380.000,00 | (650.000,00) | 98,97 | | |
| 07.2.01.02.5.1 | BELANJA OPERASI | 63.030.000,00 | 62.380.000,00 | (650.000,00) | 98,97 | | |
| 07.2.01.02.5.1.02 | Belanja Barang dan Jasa | 63.030.000,00 | 62.380.000,00 | (650.000,00) | 98,97 | | |
| 07.2.02 | Penyediaan Layanan bagi Anak yang Memerlukan Perlindungan Khusus yang Memerlukan Koordinasi Tingkat Daerah Kabupaten/Kota | 161.291.000,00 | 30.074.000,00 | (131.217.000,00) | 18,65 | | |
| 07.2.02.01 | Penyediaan Layanan Pengaduan Masyarakat bagi Anak yang Memerlukan Perlindungan Khusus Tingkat Daerah Kabupaten/Kota | 25.566.000,00 | 25.559.000,00 | (7.000,00) | 100,00 | | |
| 07.2.02.01.5.1 | BELANJA OPERASI | 25.566.000,00 | 25.559.000,00 | (7.000,00) | 100,00 | | |
| 07.2.02.01.5.1.02 | Belanja Barang dan Jasa | 25.566.000,00 | 25.559.000,00 | (7.000,00) | 100,00 | | |
| 07.2.02.02 | Koordinasi dan Sinkronisasi Pelaksanaan Pendampingan Anak yang Memerlukan Perlindungan Khusus Kewenangan Kabupaten/Kota | 135.731.000,00 | 4.515.000,00 | (131.216.000,00) | 3,33 | | |
| 07.2.02.02.5.1 | BELANJA OPERASI | 135.731.000,00 | 4.515.000,00 | (131.216.000,00) | 3,33 | | |
| 07.2.02.02.5.1.02 | Belanja Barang dan Jasa | 135.731.000,00 | 4.515.000,00 | (131.216.000,00) | 3,33 | | |
| 07.2.03 | Penguatan dan Pengembangan Lembaga Penyedia Layanan bagi Anak yang Memerlukan Perlindungan Khusus Tingkat Daerah Kabupaten/Kota | 42.694.000,00 | 31.994.000,00 | (10.700.000,00) | 74,94 | | |

| Kode | Uraian | Jumlah (Rp) | | Bertambah/Berkurang | | Dasar Hukum | Keterangan |
|-------------------|--|-------------------|------------------|---------------------|--------|-------------|------------|
| | | Anggaran | Realisasi | (Rp) | (%) | | |
| 07.2.03.02 | Koordinasi dan Sinkronisasi Peningkatan Kapasitas Sumber Daya Lembaga Penyedia Layanan Anak yang Memerlukan Perlindungan Khusus Tingkat Daerah Kabupaten/Kota | 42.694.000,00 | 31.994.000,00 | (10.700.000,00) | 74,94 | | |
| 07.2.03.02.5.1 | BELANJA OPERASI | 42.694.000,00 | 31.994.000,00 | (10.700.000,00) | 74,94 | | |
| 07.2.03.02.5.1.02 | Belanja Barang dan Jasa | 42.694.000,00 | 31.994.000,00 | (10.700.000,00) | 74,94 | | |
| 7 | PROGRAM PEMBERDAYAAN USAHA MENENGAH, USAHA KECIL, DAN USAHA MIKRO (UMKM) | 498.147.800,00 | 409.190.700,00 | (88.957.100,00) | 82,14 | | |
| 07.2.01 | Pemberdayaan Usaha Mikro yang Didukung Melalui Pendataan, Komitmen, Kemudahan Perizinan, Penguatan kelembagaan dan Koordinasi dengan Para Pemangku Kepentingan | 498.147.800,00 | 409.190.700,00 | (88.957.100,00) | 82,14 | | |
| 07.2.01.01 | Pendataan Potensi dan Pengembangan Usaha Mikro | 105.150.100,00 | 100.744.100,00 | (4.406.000,00) | 95,81 | | |
| 07.2.01.01.5.1 | BELANJA OPERASI | 105.150.100,00 | 100.744.100,00 | (4.406.000,00) | 95,81 | | |
| 07.2.01.01.5.1.02 | Belanja Barang dan Jasa | 75.150.100,00 | 70.996.100,00 | (4.154.000,00) | 94,47 | | |
| 07.2.01.01.5.2 | BELANJA MODAL | 30.000.000,00 | 29.748.000,00 | (252.000,00) | 99,16 | | |
| 07.2.01.01.5.2.05 | Belanja Modal Aset Tetap Lainnya | 30.000.000,00 | 29.748.000,00 | (252.000,00) | 99,16 | | |
| 07.2.01.03 | Fasilitas Kemudahan Perizinan Usaha Mikro | 19.999.900,00 | 8.199.900,00 | (11.800.000,00) | 41,00 | | |
| 07.2.01.03.5.1 | BELANJA OPERASI | 19.999.900,00 | 8.199.900,00 | (11.800.000,00) | 41,00 | | |
| 07.2.01.03.5.1.02 | Belanja Barang dan Jasa | 19.999.900,00 | 8.199.900,00 | (11.800.000,00) | 41,00 | | |
| 07.2.01.04 | Pemberdayaan Kelembagaan Potensi dan Pengembangan Usaha Mikro | 57.800.000,00 | 50.521.500,00 | (7.278.500,00) | 87,41 | | |
| 07.2.01.04.5.1 | BELANJA OPERASI | 57.800.000,00 | 50.521.500,00 | (7.278.500,00) | 87,41 | | |
| 07.2.01.04.5.1.02 | Belanja Barang dan Jasa | 57.800.000,00 | 50.521.500,00 | (7.278.500,00) | 87,41 | | |
| 07.2.01.05 | Koordinasi dan Sinkronisasi dengan Para Pemangku Kepentingan dalam Pemberdayaan Usaha Mikro | 315.197.800,00 | 249.725.200,00 | (65.472.600,00) | 79,23 | | |
| 07.2.01.05.5.1 | BELANJA OPERASI | 315.197.800,00 | 249.725.200,00 | (65.472.600,00) | 79,23 | | |
| 07.2.01.05.5.1.02 | Belanja Barang dan Jasa | 315.197.800,00 | 249.725.200,00 | (65.472.600,00) | 79,23 | | |
| 7 | PROGRAM PENYULUHAN PERTANIAN | 70.325.000,00 | 70.225.000,00 | (100.000,00) | 99,86 | | |
| 07.2.01 | Pelaksanaan Penyuluhan Pertanian | 70.325.000,00 | 70.225.000,00 | (100.000,00) | 99,86 | | |
| 07.2.01.01 | Peningkatan Kapasitas Kelembagaan Penyuluhan Pertanian di Kecamatan dan Desa | 50.325.000,00 | 50.225.000,00 | (100.000,00) | 99,80 | | |
| 07.2.01.01.5.1 | BELANJA OPERASI | 50.325.000,00 | 50.225.000,00 | (100.000,00) | 99,80 | | |
| 07.2.01.01.5.1.02 | Belanja Barang dan Jasa | 50.325.000,00 | 50.225.000,00 | (100.000,00) | 99,80 | | |
| 07.2.01.03 | Penyediaan dan Pemanfaatan Sarana dan Prasarana Penyuluhan Pertanian | 20.000.000,00 | 20.000.000,00 | 0,00 | 100,00 | | |
| 07.2.01.03.5.1 | BELANJA OPERASI | 19.550.000,00 | 19.550.000,00 | 0,00 | 100,00 | | |
| 07.2.01.03.5.1.02 | Belanja Barang dan Jasa | 19.550.000,00 | 19.550.000,00 | 0,00 | 100,00 | | |
| 07.2.01.03.5.2 | BELANJA MODAL | 450.000,00 | 450.000,00 | 0,00 | 100,00 | | |
| 07.2.01.03.5.2.02 | Belanja Modal Peralatan dan Mesin | 450.000,00 | 450.000,00 | 0,00 | 100,00 | | |
| 8 | PROGRAM PENATAAN BANGUNAN GEDUNG | 12.032.209.762,00 | 8.466.938.309,69 | (3.565.271.452,31) | 70,37 | | |
| 08.2.01 | Penyelenggaraan Bangunan Gedung di Wilayah Daerah Kabupaten/Kota, Pemberian Izin Mendirikan Bangunan (IMB) dan Sertifikat Laik Fungsi Bangunan Gedung | 12.032.209.762,00 | 8.466.938.309,69 | (3.565.271.452,31) | 70,37 | | |
| 08.2.01.01 | Penyelenggaraan Penerbitan Izin Mendirikan Bangunan (IMB), Sertifikat Laik Fungsi (SLF), Peran Tenaga Ahli Bangunan Gedung (TABG), Pendataan Bangunan Gedung, serta Implementasi SIMBG | 472.958.000,00 | 400.197.200,00 | (72.760.800,00) | 84,62 | | |
| 08.2.01.01.5.1 | BELANJA OPERASI | 472.958.000,00 | 400.197.200,00 | (72.760.800,00) | 84,62 | | |
| 08.2.01.01.5.1.02 | Belanja Barang dan Jasa | 472.958.000,00 | 400.197.200,00 | (72.760.800,00) | 84,62 | | |
| 08.2.01.02 | Perencanaan, Pembangunan, Pengawasan, dan Pemanfaatan Bangunan Gedung Daerah Kabupaten/Kota | 7.021.158.259,00 | 3.612.654.051,27 | (3.408.504.207,73) | 51,45 | | |
| 08.2.01.02.5.1 | BELANJA OPERASI | 3.673.119.206,00 | 3.023.374.577,65 | (649.744.628,35) | 82,31 | | |
| 08.2.01.02.5.1.01 | Belanja Pegawai | 103.160.000,00 | 73.060.000,00 | (30.100.000,00) | 70,82 | | |
| 08.2.01.02.5.1.02 | Belanja Barang dan Jasa | 3.569.959.206,00 | 2.950.314.577,65 | (619.644.628,35) | 82,64 | | |
| 08.2.01.02.5.2 | BELANJA MODAL | 3.348.039.055,00 | 589.279.473,62 | (2.758.759.581,38) | 17,60 | | |
| 08.2.01.02.5.2.03 | Belanja Modal Gedung dan Bangunan | 3.348.039.055,00 | 589.279.473,62 | (2.758.759.581,38) | 17,60 | | |

| Kode | Uraian | Jumlah (Rp) | | Bertambah/Berkurang | | Dasar Hukum | Keterangan |
|-------------------|---|-------------------|-------------------|---------------------|--------|-------------|------------|
| | | Anggaran | Realisasi | (Rp) | (%) | | |
| 08.2.01.12 | Rehabilitasi, Renovasi dan Ukehsual Bangunan Gedung Untuk Kepentingan Strategis Daerah Kabupaten/Kota | 4.538.093.503,00 | 4.454.087.058,42 | (84.006.444,58) | 98,15 | | |
| 08.2.01.12.5.1 | BELANJA OPERASI | 2.353.263.607,00 | 2.279.578.691,36 | (73.684.915,64) | 96,87 | | |
| 08.2.01.12.5.1.01 | Belanja Pegawai | 153.000.000,00 | 116.940.000,00 | (36.060.000,00) | 76,43 | | |
| 08.2.01.12.5.1.02 | Belanja Barang dan Jasa | 2.200.263.607,00 | 2.162.638.691,36 | (37.624.915,64) | 98,29 | | |
| 08.2.01.12.5.2 | BELANJA MODAL | 2.184.829.896,00 | 2.174.508.367,06 | (10.321.528,94) | 99,53 | | |
| 08.2.01.12.5.2.03 | Belanja Modal Gedung dan Bangunan | 2.184.829.896,00 | 2.174.508.367,06 | (10.321.528,94) | 99,53 | | |
| 8 | PROGRAM PENINGKATAN PENDIDIKAN, PELATIHAN DAN PENYULUHAN LINGKUNGAN HIDUP LINTAS MASYARAKAT | 18.350.000,00 | 16.360.000,00 | (1.990.000,00) | 89,16 | | |
| 08.2.01 | Penyelenggaraan Pendidikan, Pelatihan, dan Penyuluhan Lingkungan Hidup untuk Lembaga Masyarakat Tingkat Daerah Kabupaten/kota | 18.350.000,00 | 16.360.000,00 | (1.990.000,00) | 89,16 | | |
| 08.2.01.03 | Penyelenggaraan Penyuluhan dan Kampanye Lingkungan Hidup | 18.350.000,00 | 16.360.000,00 | (1.990.000,00) | 89,16 | | |
| 08.2.01.03.5.1 | BELANJA OPERASI | 18.350.000,00 | 16.360.000,00 | (1.990.000,00) | 89,16 | | |
| 08.2.01.03.5.1.02 | Belanja Barang dan Jasa | 18.350.000,00 | 16.360.000,00 | (1.990.000,00) | 89,16 | | |
| 8 | PROGRAM PENGEMBANGAN UMKM | 739.208.000,00 | 725.646.355,00 | (13.561.645,00) | 98,17 | | |
| 08.2.01 | Pengembangan Usaha Mikro dengan Orientasi Peningkatan Skala Usaha Menjadikan Usaha Kecil | 739.208.000,00 | 725.646.355,00 | (13.561.645,00) | 98,17 | | |
| 08.2.01.01 | Fasilitasi Usaha Mikro Menjadi Usaha Kecil dalam Pengembangan Produksi dan Pengolahan, Pemasaran, SDM, serta Desain dan Teknologi | 739.208.000,00 | 725.646.355,00 | (13.561.645,00) | 98,17 | | |
| 08.2.01.01.5.1 | BELANJA OPERASI | 739.208.000,00 | 725.646.355,00 | (13.561.645,00) | 98,17 | | |
| 08.2.01.01.5.1.02 | Belanja Barang dan Jasa | 739.208.000,00 | 725.646.355,00 | (13.561.645,00) | 98,17 | | |
| 9 | PROGRAM PENATAAN BANGUNAN DAN LINGKUNGANNYA | 380.742.500,00 | 373.020.052,11 | (7.722.447,89) | 97,97 | | |
| 09.2.01 | Penyelenggaraan Penataan Bangunan dan Lingkungannya di Daerah Kabupaten/Kota | 380.742.500,00 | 373.020.052,11 | (7.722.447,89) | 97,97 | | |
| 09.2.01.01 | Penyusunan Rencana, Kebijakan, Strategi dan Teknis Sistem Penataan Bangunan dan Lingkungan di Kabupaten/Kota | 43.107.000,00 | 42.643.900,00 | (463.100,00) | 98,93 | | |
| 09.2.01.01.5.1 | BELANJA OPERASI | 43.107.000,00 | 42.643.900,00 | (463.100,00) | 98,93 | | |
| 09.2.01.01.5.1.01 | Belanja Pegawai | 12.080.000,00 | 12.080.000,00 | 0,00 | 100,00 | | |
| 09.2.01.01.5.1.02 | Belanja Barang dan Jasa | 31.027.000,00 | 30.563.900,00 | (463.100,00) | 98,51 | | |
| 09.2.01.03 | Penataan Bangunan dan Lingkungan | 337.635.500,00 | 330.376.152,11 | (7.259.347,89) | 97,85 | | |
| 09.2.01.03.5.1 | BELANJA OPERASI | 337.635.500,00 | 330.376.152,11 | (7.259.347,89) | 97,85 | | |
| 09.2.01.03.5.1.01 | Belanja Pegawai | 35.720.000,00 | 31.440.000,00 | (4.280.000,00) | 88,02 | | |
| 09.2.01.03.5.1.02 | Belanja Barang dan Jasa | 301.915.500,00 | 298.936.152,11 | (2.979.347,89) | 99,01 | | |
| 10 | PROGRAM PENYELENGGARAAN JALAN | 34.143.155.652,00 | 33.181.993.974,97 | (961.171.677,03) | 97,18 | | |
| 10.2.01 | Penyelenggaraan Jalan Kabupaten/Kota | 34.143.155.652,00 | 33.181.993.974,97 | (961.171.677,03) | 97,18 | | |
| 10.2.01.01 | Penyusunan Rencana, Kebijakan, dan Strategi Pengembangan Jaringan Jalan serta Perencanaan Teknis Penyelenggaraan Jalan dan Jembatan | 587.017.500,00 | 566.155.980,00 | (20.861.520,00) | 96,45 | | |
| 10.2.01.01.5.1 | BELANJA OPERASI | 587.017.500,00 | 566.155.980,00 | (20.861.520,00) | 96,45 | | |
| 10.2.01.01.5.1.01 | Belanja Pegawai | 48.240.000,00 | 31.080.000,00 | (17.160.000,00) | 64,43 | | |
| 10.2.01.01.5.1.02 | Belanja Barang dan Jasa | 538.777.500,00 | 535.085.980,00 | (3.691.520,00) | 99,31 | | |
| 10.2.01.04 | Survey Kondisi Jalan/Jembatan | 289.914.000,00 | 277.890.000,00 | (12.024.000,00) | 95,85 | | |
| 10.2.01.04.5.1 | BELANJA OPERASI | 289.914.000,00 | 277.890.000,00 | (12.024.000,00) | 95,85 | | |
| 10.2.01.04.5.1.01 | Belanja Pegawai | 23.560.000,00 | 17.240.000,00 | (6.320.000,00) | 73,17 | | |
| 10.2.01.04.5.1.02 | Belanja Barang dan Jasa | 266.354.000,00 | 260.650.000,00 | (5.704.000,00) | 97,86 | | |
| 10.2.01.05 | Pembangunan Jalan | 13.588.412.748,00 | 13.417.598.494,68 | (170.814.253,32) | 98,74 | | |
| 10.2.01.05.5.1 | BELANJA OPERASI | 1.987.498.396,00 | 1.887.351.306,00 | (100.147.090,00) | 94,95 | | |
| 10.2.01.05.5.1.01 | Belanja Pegawai | 1.671.178.996,00 | 1.628.311.500,00 | (42.867.496,00) | 97,43 | | |
| 10.2.01.05.5.1.02 | Belanja Barang dan Jasa | 316.320.000,00 | 258.840.000,00 | (57.480.000,00) | 81,83 | | |
| 10.2.01.05.5.2 | BELANJA MODAL | 11.600.913.752,00 | 11.530.446.994,68 | (70.466.757,32) | 99,39 | | |

| Kode | Uraian | Jumlah (Rp) | | Bertambah/Berkurang | | Dasar Hukum | Keterangan |
|---------------------------------------|--|-------------------|-------------------|---------------------|--------|-------------|------------|
| | | Anggaran | Realisasi | (Rp) | (%) | | |
| 10.2.01.05.5.2.04 | Belanja Modal Jalan, Jaringan, dan Irigasi | 11.600.913.752,00 | 11.530.046.994,68 | (70.866.757,32) | 99,39 | | |
| 10.2.01.05 | Rehabilitasi Jalan | 18.193.190.904,00 | 17.456.708.700,66 | (736.482.203,34) | 95,95 | | |
| 10.2.01.05.5.1 | BELANJA OPERASI | 196.749.000,00 | 121.509.000,00 | (71.240.000,00) | 61,79 | | |
| 10.2.01.05.5.1.01 | Belanja Pegawai | 187.500.000,00 | 116.260.000,00 | (71.240.000,00) | 62,01 | | |
| 10.2.01.05.5.1.02 | Belanja Barang dan Jasa | 9.249.000,00 | 9.249.000,00 | 0,00 | 100,00 | | |
| 10.2.01.05.5.2 | BELANJA MODAL | 17.996.441.904,00 | 17.331.139.700,66 | (665.242.203,34) | 96,30 | | |
| 10.2.01.05.5.2.04 | Belanja Modal Jalan, Jaringan, dan Irigasi | 17.996.441.904,00 | 17.331.139.700,66 | (665.242.203,34) | 96,30 | | |
| 10.2.01.11 | Pemeliharaan Rutin Jalan | 979.478.000,00 | 968.711.138,85 | (10.766.861,15) | 98,90 | | |
| 10.2.01.11.5.1 | BELANJA OPERASI | 979.478.000,00 | 968.711.138,85 | (10.766.861,15) | 98,90 | | |
| 10.2.01.11.5.1.01 | Belanja Pegawai | 30.400.000,00 | 27.680.000,00 | (2.720.000,00) | 91,05 | | |
| 10.2.01.11.5.1.02 | Belanja Barang dan Jasa | 949.078.000,00 | 941.031.138,85 | (8.046.861,15) | 99,15 | | |
| 10.2.01.11.5.1.12 | Pembangunan Jembatan | 289.390.000,00 | 279.230.560,78 | (10.179.039,22) | 96,48 | | |
| 10.2.01.11.5.1.12.5.1 | BELANJA OPERASI | 289.390.000,00 | 279.230.560,78 | (10.179.039,22) | 96,48 | | |
| 10.2.01.11.5.1.12.5.1.01 | Belanja Pegawai | 29.480.000,00 | 23.560.000,00 | (5.920.000,00) | 79,92 | | |
| 10.2.01.11.5.1.12.5.2 | BELANJA MODAL | 259.910.000,00 | 255.650.960,78 | (4.259.039,22) | 98,36 | | |
| 10.2.01.11.5.1.12.5.2.04 | Belanja Modal Jalan, Jaringan, dan Irigasi | 259.910.000,00 | 255.650.960,78 | (4.259.039,22) | 98,36 | | |
| 10.2.01.11.5.1.12.5.2.04.01.15 | Pemeliharaan Rutin Jembatan | 215.762.500,00 | 215.708.700,00 | (53.800,00) | 99,98 | | |
| 10.2.01.11.5.1.12.5.2.04.01.15.5.1 | BELANJA OPERASI | 215.762.500,00 | 215.708.700,00 | (53.800,00) | 99,98 | | |
| 10.2.01.11.5.1.12.5.2.04.01.15.5.1.01 | Belanja Pegawai | 14.120.000,00 | 14.120.000,00 | 0,00 | 100,00 | | |
| 10.2.01.11.5.1.12.5.2.04.01.15.5.1.02 | Belanja Barang dan Jasa | 201.642.500,00 | 201.588.700,00 | (53.800,00) | 99,97 | | |
| 11 | PROGRAM PENGEMBANGAN JASA KONSTRUKSI | 555.977.600,00 | 532.436.250,00 | (23.541.350,00) | 95,77 | | |
| 11.2.01 | Penyelenggaraan Pelatihan Tenaga Terampil Konstruksi | 406.500.000,00 | 387.947.650,00 | (18.552.350,00) | 95,44 | | |
| 11.2.01.04 | Pelaksanaan Pelatihan Tenaga Terampil Konstruksi | 406.500.000,00 | 387.947.650,00 | (18.552.350,00) | 95,44 | | |
| 11.2.01.04.5.1 | BELANJA OPERASI | 406.500.000,00 | 387.947.650,00 | (18.552.350,00) | 95,44 | | |
| 11.2.01.04.5.1.01 | Belanja Pegawai | 1.360.000,00 | 1.360.000,00 | 0,00 | 100,00 | | |
| 11.2.01.04.5.1.02 | Belanja Barang dan Jasa | 404.140.000,00 | 386.587.650,00 | (17.552.350,00) | 95,65 | | |
| 11.2.01.04.5.2 | BELANJA MODAL | 1.000.000,00 | 0,00 | (1.000.000,00) | 0,00 | | |
| 11.2.01.04.5.2.02 | Belanja Modal Peralatan dan Mesin | 1.000.000,00 | 0,00 | (1.000.000,00) | 0,00 | | |
| 11.2.02 | Penyelenggaraan Sistem Informasi Jasa Konstruksi Cakupan Daerah Kabupaten/kota | 98.557.600,00 | 96.134.600,00 | (2.423.000,00) | 97,54 | | |
| 11.2.02.05 | Penyusunan Data dan Informasi Tenaga Kerja dan Badan Usaha | 98.557.600,00 | 96.134.600,00 | (2.423.000,00) | 97,54 | | |
| 11.2.02.05.5.1 | BELANJA OPERASI | 98.557.600,00 | 96.134.600,00 | (2.423.000,00) | 97,54 | | |
| 11.2.02.05.5.1.02 | Belanja Barang dan Jasa | 98.557.600,00 | 96.134.600,00 | (2.423.000,00) | 97,54 | | |
| 11.2.03 | Pesertibitan (in) Usaha Jasa Konstruksi Nasional (Non Kecil dan Kecil) | 21.347.000,00 | 20.307.000,00 | (1.040.000,00) | 95,13 | | |
| 11.2.03.05 | Pemantauan dan Evaluasi UJK Nasional yang Telah Diterbitkan | 21.347.000,00 | 20.307.000,00 | (1.040.000,00) | 95,13 | | |
| 11.2.03.05.5.1 | BELANJA OPERASI | 21.347.000,00 | 20.307.000,00 | (1.040.000,00) | 95,13 | | |
| 11.2.03.05.5.1.02 | Belanja Barang dan Jasa | 21.347.000,00 | 20.307.000,00 | (1.040.000,00) | 95,13 | | |
| 11.2.04 | Pengawasan Tertib Usaha, Tertib Penyelenggaraan dan Tertib Pemanfaatan Jasa Konstruksi | 29.573.000,00 | 28.047.000,00 | (1.526.000,00) | 94,84 | | |
| 11.2.04.05 | Pengawasan dan Evaluasi Tertib Usaha, Tertib Penyelenggaraan, dan Tertib Pemanfaatan Jasa Konstruksi | 29.573.000,00 | 28.047.000,00 | (1.526.000,00) | 94,84 | | |
| 11.2.04.03.5.1 | BELANJA OPERASI | 29.573.000,00 | 28.047.000,00 | (1.526.000,00) | 94,84 | | |
| 11.2.04.03.5.1.02 | Belanja Barang dan Jasa | 29.573.000,00 | 28.047.000,00 | (1.526.000,00) | 94,84 | | |
| 11 | PROGRAM PENGELOLAAN PERSAMPAHAN | 487.274.700,00 | 432.542.200,00 | (54.732.500,00) | 84,66 | | |
| 11.2.01 | Pengelolaan Sampah | 487.274.700,00 | 432.542.200,00 | (54.732.500,00) | 84,66 | | |
| 11.2.01.02 | Pengurangan Sampah dengan Melakukan Pembatasan, Pendaauran Ulang dan Pemanfaatan Kembali | 68.295.000,00 | 57.128.000,00 | (11.167.000,00) | 83,65 | | |
| 11.2.01.02.5.1 | BELANJA OPERASI | 68.295.000,00 | 57.128.000,00 | (11.167.000,00) | 83,65 | | |

| Kode | Uraian | Jumlah (Rp) | | Bertambah/Berkurang | | Dasar Hukum | Keterangan |
|-------------------|---|-------------------|-------------------|---------------------|-------|-------------|------------|
| | | Anggaran | Realisasi | (Rp) | (%) | | |
| 11.2.01.02.5.1.02 | Belanja Barang dan Jasa | | | | | | |
| 11.2.01.03 | Penanganan Sampah dengan Melakukan Pemilahan, Pengumpulan, Pengangkutan, Pengolahan, dan Pemrosesan Akhir Sampah di TPA/TPST/SPA Kabupaten/Kota | 68.295.000,00 | 57.128.000,00 | (11.167.000,00) | 83,65 | | |
| 11.2.01.03.5.2 | BELANJA MODAL | 60.000.000,00 | 59.959.000,00 | (41.000,00) | 99,93 | | |
| 11.2.01.03.5.2.02 | Belanja Modal Peralatan dan Mesin | 60.000.000,00 | 59.959.000,00 | (41.000,00) | 99,93 | | |
| 11.2.01.04 | Peningkatan Peran Serta Masyarakat dalam Pengelolaan Persampahan | 169.000.000,00 | 168.621.000,00 | (379.000,00) | 99,78 | | |
| 11.2.01.04.5.1 | BELANJA OPERASI | 169.000.000,00 | 168.621.000,00 | (379.000,00) | 99,78 | | |
| 11.2.01.04.5.1.02 | Belanja Barang dan Jasa | 169.000.000,00 | 168.621.000,00 | (379.000,00) | 99,78 | | |
| 11.2.01.06 | Penyusunan Kebijakan Kerja Sama Pengelolaan Persampahan | 189.979.700,00 | 126.834.200,00 | (63.145.500,00) | 66,76 | | |
| 11.2.01.06.5.1 | BELANJA OPERASI | 189.979.700,00 | 126.834.200,00 | (63.145.500,00) | 66,76 | | |
| 11.2.01.06.5.1.02 | Belanja Barang dan Jasa | 189.979.700,00 | 126.834.200,00 | (63.145.500,00) | 66,76 | | |
| 12 | PROGRAM PENYELENGGARAAN PENATAAN RUANG | 1.180.969.500,00 | 1.140.167.400,00 | (40.802.100,00) | 96,55 | | |
| 12.2.01 | Penetapan Rencana Tata Ruang Wilayah (RTRW) dan Rencana Rinci Tata Ruang (RRTR) Kabupaten/Kota | 736.330.000,00 | 727.327.900,00 | (9.002.100,00) | 98,78 | | |
| 12.2.01.03 | Penetapan Kebijakan dalam rangka Pelaksanaan Penataan Ruang | 736.330.000,00 | 727.327.900,00 | (9.002.100,00) | 98,78 | | |
| 12.2.01.03.5.1 | BELANJA OPERASI | 736.330.000,00 | 727.327.900,00 | (9.002.100,00) | 98,78 | | |
| 12.2.01.03.5.1.01 | Belanja Pegawai | 13.370.000,00 | 10.760.000,00 | (2.610.000,00) | 80,48 | | |
| 12.2.01.03.5.1.02 | Belanja Barang dan Jasa | 722.960.000,00 | 716.567.900,00 | (6.392.100,00) | 99,12 | | |
| 12.2.04 | Koordinasi dan Sinkronisasi Pengendalian Pemanfaatan Ruang Daerah Kabupaten/Kota | 444.639.500,00 | 412.839.500,00 | (31.800.000,00) | 92,85 | | |
| 12.2.04.04 | Koordinasi Pelaksanaan Penataan Ruang | 444.639.500,00 | 412.839.500,00 | (31.800.000,00) | 92,85 | | |
| 12.2.04.04.5.1 | BELANJA OPERASI | 444.639.500,00 | 412.839.500,00 | (31.800.000,00) | 92,85 | | |
| 12.2.04.04.5.1.02 | Belanja Barang dan Jasa | 444.639.500,00 | 412.839.500,00 | (31.800.000,00) | 92,85 | | |
| 00.0.00.00.6 | PEMBLAYAAN DAERAH | 34.294.103.922,00 | 32.978.416.588,86 | (1.315.687.333,14) | 96,16 | | |
| 00.0.00.00.6.1 | PENERIMAAN PEMBAYAAN | 34.294.103.922,00 | 32.978.416.588,86 | (1.315.687.333,14) | 96,16 | | |
| 00.0.00.00.6.1.01 | Sisa Lebih Perhitungan Anggaran Tahun Sebelumnya | 33.094.103.922,00 | 32.978.416.588,86 | (115.687.333,14) | 99,65 | | |
| 00.0.00.00.6.1.05 | Penerimaan Kembali Pemberian Pinjaman Daerah | 1.200.000.000,00 | 0,00 | (1.200.000.000,00) | 0,00 | | |

LAMPIRAN I.4

REKAPITULASI REALISASI BELANJA MENURUT URUSAN PEMERINTAH DAERAH, ORGANISASI, PROGRAM, KEGIATAN DAN SUB KEGIATAN



PEMERINTAH KOTA TANJUNGBALAI
REKAPITULASI REALISASI BELANJA MENURUT URUSAN PEMERINTAHAN DAERAH,
ORGANISASI, PROGRAM, KEGIATAN, DAN SUB KEGIATAN

Tahun Anggaran 2023

| Kode | Uraian | Ang_Operasi | Ang_Modal | Ang_TdkTerduga | Ang_Transfer |
|-----------------------------------|---|--------------------|-------------------|----------------|--------------|
| | 3 URUSAN PEMERINTAHAN WAJIB YANG BERKAITAN DENGAN PELAYANAN DASAR | | | | |
| 1.01 | PENDIDIKAN | 355.153.186.182,00 | 75.736.571.435,00 | 0 | 0 |
| 1.01.1-01.2-22.0-00.01 | DINAS PENDIDIKAN | 127.337.846.971,00 | 9.913.930.601,00 | 0 | 0 |
| 1.01.1-01.2-22.0-00.01.00 | Non Program | 127.337.846.971,00 | 9.913.930.601,00 | 0 | 0 |
| 1.01.1-01.2-22.0-00.01.00.000 | Non Kegiatan | 0 | 0 | 0 | 0 |
| 1.01.1-01.2-22.0-00.01.00.000.00 | Non Sub Kegiatan | 0 | 0 | 0 | 0 |
| 1.01.1-01.2-22.0-00.01.01 | PROGRAM PENUNJANG URUSAN PEMERINTAHAN DAERAH KABUPATEN/KOTA | 0 | 0 | 0 | 0 |
| 1.01.1-01.2-22.0-00.01.01.2.01 | Perencanaan, Penganggaran, dan Evaluasi Kinerja Perangkat Daerah | 99.812.008.974,00 | 0 | 0 | 0 |
| 1.01.1-01.2-22.0-00.01.01.2.01.01 | Penyusunan Dokumen Perencanaan Perangkat Daerah | 14.000.000,00 | 0 | 0 | 0 |
| 1.01.1-01.2-22.0-00.01.01.2.01.02 | Koordinasi dan Penyusunan Dokumen RKA-SKPD | 2.800.000,00 | 0 | 0 | 0 |
| 1.01.1-01.2-22.0-00.01.01.2.01.03 | Koordinasi dan Penyusunan Dokumen Perubahan RKA-SKPD | 2.800.000,00 | 0 | 0 | 0 |
| 1.01.1-01.2-22.0-00.01.01.2.01.04 | Koordinasi dan Penyusunan DPA-SKPD | 2.800.000,00 | 0 | 0 | 0 |
| 1.01.1-01.2-22.0-00.01.01.2.01.05 | Koordinasi dan Penyusunan Perubahan DPA-SKPD | 2.800.000,00 | 0 | 0 | 0 |
| 1.01.1-01.2-22.0-00.01.01.2.02 | Administrasi Keuangan Perangkat Daerah | 2.800.000,00 | 0 | 0 | 0 |
| 1.01.1-01.2-22.0-00.01.01.2.02.01 | Penyediaan Gaji dan Tunjangan ASN | 94.233.369.056,00 | 0 | 0 | 0 |
| 1.01.1-01.2-22.0-00.01.01.2.02.05 | Koordinasi dan Penyusunan Laporan Keuangan Akhir Tahun SKPD | 94.229.871.556,00 | 0 | 0 | 0 |
| 1.01.1-01.2-22.0-00.01.01.2.06 | Administrasi Umum Perangkat Daerah | 3.497.500,00 | 0 | 0 | 0 |
| 1.01.1-01.2-22.0-00.01.01.2.06.01 | Penyediaan Komponen Instalasi Listrik/Penerangan Bangunan Kantor | 838.493.052,00 | 0 | 0 | 0 |
| 1.01.1-01.2-22.0-00.01.01.2.06.02 | Penyediaan Peralatan dan Perlengkapan Kantor | 30.180.000,00 | 0 | 0 | 0 |
| 1.01.1-01.2-22.0-00.01.01.2.06.03 | Penyediaan Peralatan Rumah Tangga | 251.067.052,00 | 0 | 0 | 0 |
| 1.01.1-01.2-22.0-00.01.01.2.06.04 | Penyediaan Bahan Logistik Kantor | 15.455.000,00 | 0 | 0 | 0 |
| 1.01.1-01.2-22.0-00.01.01.2.06.05 | Penyediaan Barang Cetak dan Penggandaan | 221.062.000,00 | 0 | 0 | 0 |
| 1.01.1-01.2-22.0-00.01.01.2.06.06 | Penyediaan Bahan Bacaan dan Peraturan Perundang-undangan | 106.610.000,00 | 0 | 0 | 0 |
| 1.01.1-01.2-22.0-00.01.01.2.06.09 | Penyelenggaraan Rapat Koordinasi dan Konsultasi SKPD | 25.000.000,00 | 0 | 0 | 0 |
| 1.01.1-01.2-22.0-00.01.01.2.08 | Penyediaan Jasa Penunjang Urusan Pemerintahan Daerah | 188.119.000,00 | 0 | 0 | 0 |
| 1.01.1-01.2-22.0-00.01.01.2.08.01 | Penyediaan Jasa Surat Menyurat | 4.468.144.016,00 | 0 | 0 | 0 |
| 1.01.1-01.2-22.0-00.01.01.2.08.02 | Penyediaan Jasa Komunikasi, Sumber Daya Air dan Listrik | 13.000.000,00 | 0 | 0 | 0 |
| 1.01.1-01.2-22.0-00.01.01.2.08.04 | Penyediaan Jasa Pelayanan Umum Kantor | 264.285.370,00 | 0 | 0 | 0 |
| 1.01.1-01.2-22.0-00.01.01.2.09 | Pereliharaan Barang Milik Daerah Penunjang Urusan Pemerintahan Daerah | 4.190.858.646,00 | 0 | 0 | 0 |
| 1.01.1-01.2-22.0-00.01.01.2.09.01 | Penyediaan Jasa Pemeliharaan, Biaya Pemeliharaan, dan Pajak Kendaraan Perorangan Dinas atau Kendaraan Dinas Jabatan | 258.002.850,00 | 0 | 0 | 0 |
| 1.01.1-01.2-22.0-00.01.01.2.09.02 | Penyediaan Jasa Pemeliharaan, Biaya Pemeliharaan, Pajak dan Perizinan Kendaraan Dinas Operasional atau Lapangan | 132.702.850,00 | 0 | 0 | 0 |
| 1.01.1-01.2-22.0-00.01.01.2.09.05 | Pemeliharaan Mebel | 15.300.000,00 | 0 | 0 | 0 |
| 1.01.1-01.2-22.0-00.01.01.2.09.06 | Pemeliharaan Peralatan dan Mesin Lainnya | 20.000.000,00 | 0 | 0 | 0 |
| 1.01.1-01.2-22.0-00.01.01.2.09.09 | Pemeliharaan/Rehabilitasi Gedung Kantor dan Bangunan Lainnya | 26.000.000,00 | 0 | 0 | 0 |
| 1.01.1-01.2-22.0-00.01.02 | PROGRAM PENGELOLAAN PENDIDIKAN | 64.000.000,00 | 0 | 0 | 0 |
| 1.01.1-01.2-22.0-00.01.02.2.01 | Pengelolaan Pendidikan Sekolah Dasar | 27.147.606.097,00 | 9.913.930.601,00 | 0 | 0 |
| | | 14.111.772.863,00 | 5.326.455.651,00 | 0 | 0 |

| Kode | Uraian | Ang_Operasi | Ang_Modal | Ang_TdkTerduga | Ang_Transfer |
|-----------------------------------|---|-------------------|------------------|----------------|--------------|
| 1.01.1-01.2-22.0-00.01.02.2.01.02 | Penambahan Ruang Kelas Baru | | | | |
| 1.01.1-01.2-22.0-00.01.02.2.01.04 | Pembangunan Ruang Unit Kesehatan Sekolah | 210.000.000,00 | 0 | 0 | 0 |
| 1.01.1-01.2-22.0-00.01.02.2.01.06 | Pembangunan Sarana, Prasarana dan Utilitas Sekolah | 59.000.000,00 | 180.000.000,00 | 0 | 0 |
| 1.01.1-01.2-22.0-00.01.02.2.01.08 | Rehabilitasi Sedang/Berat Ruang Kelas | 74.320.000,00 | 1.034.563.000,00 | 0 | 0 |
| 1.01.1-01.2-22.0-00.01.02.2.01.12 | Rehabilitasi Sedang/Berat Sarana, Prasarana dan Utilitas Sekolah | 44.630.000,00 | 488.370.000,00 | 0 | 0 |
| 1.01.1-01.2-22.0-00.01.02.2.01.14 | Pengadaan Mebel Sekolah | 231.000.000,00 | 175.000.000,00 | 0 | 0 |
| 1.01.1-01.2-22.0-00.01.02.2.01.16 | Pengadaan Perlengkapan Sekolah | 0 | 0 | 0 | 0 |
| 1.01.1-01.2-22.0-00.01.02.2.01.17 | Pengadaan Perlengkapan Siswa | 8.980.000,00 | 562.300.000,00 | 0 | 0 |
| 1.01.1-01.2-22.0-00.01.02.2.01.18 | Pemeliharaan Rutin Bangunan Gedung dan Ruangan | 65.000.000,00 | 0 | 0 | 0 |
| 1.01.1-01.2-22.0-00.01.02.2.01.19 | Pemeliharaan Rutin Sarana, Prasarana dan Utilitas Sekolah | 283.500.000,00 | 0 | 0 | 0 |
| 1.01.1-01.2-22.0-00.01.02.2.01.23 | Penyelenggaraan Proses Belajar dan Ujian bagi Peserta Didik | 5.000.000,00 | 100.000.000,00 | 0 | 0 |
| 1.01.1-01.2-22.0-00.01.02.2.01.24 | Penyusunan dan Tindak Lanjut Evaluasi Satuan Pendidikan Dasar | 0 | 0 | 0 | 0 |
| 1.01.1-01.2-22.0-00.01.02.2.01.25 | Pembinaan Minat, Bakat dan Kreativitas Siswa | 114.646.000,00 | 0 | 0 | 0 |
| 1.01.1-01.2-22.0-00.01.02.2.01.26 | Penyediaan Pendidik dan Tenaga Kependidikan bagi Satuan Pendidikan Sekolah Dasar | 119.520.500,00 | 0 | 0 | 0 |
| 1.01.1-01.2-22.0-00.01.02.2.01.27 | Pengembangan Karir Pendidik dan Tenaga Kependidikan pada Satuan Pendidikan Sekolah Dasar | 623.244.090,00 | 0 | 0 | 0 |
| 1.01.1-01.2-22.0-00.01.02.2.01.28 | Pembinaan Kelembagaan dan Manajemen Sekolah | 221.470.000,00 | 0 | 0 | 0 |
| 1.01.1-01.2-22.0-00.01.02.2.01.29 | Pengelolaan Dana BOS Sekolah Dasar | 0 | 0 | 0 | 0 |
| 1.01.1-01.2-22.0-00.01.02.2.01.30 | Peningkatan Kapasitas Pengelolaan Dana BOS Sekolah Dasar | 11.758.106.273,00 | 2.784.222.651,00 | 0 | 0 |
| 1.01.1-01.2-22.0-00.01.02.2.01.38 | Koordinasi, Perencanaan, Supervisi dan Evaluasi Layanan di Bidang Pendidikan | 50.040.000,00 | 0 | 0 | 0 |
| 1.01.1-01.2-22.0-00.01.02.2.01.40 | Bimbingan Teknis Peningkatan Kapasitas Bidang Pendidikan | 133.791.000,00 | 0 | 0 | 0 |
| 1.01.1-01.2-22.0-00.01.02.2.02 | Pengelolaan Pendidikan Sekolah Menengah Pertama | 110.125.000,00 | 0 | 0 | 0 |
| 1.01.1-01.2-22.0-00.01.02.2.02.03 | Pembangunan Ruang Guru/Kepala Sekolah/TU | 7.280.855.334,00 | 3.601.469.950,00 | 0 | 0 |
| 1.01.1-01.2-22.0-00.01.02.2.02.04 | Pembangunan Ruang Unit Kesehatan Sekolah | 0 | 753.471.000,00 | 0 | 0 |
| 1.01.1-01.2-22.0-00.01.02.2.02.06 | Pembangunan Laboratorium | 84.930.000,00 | 460.100.000,00 | 0 | 0 |
| 1.01.1-01.2-22.0-00.01.02.2.02.27 | Pengadaan Perlengkapan Sekolah | 0 | 400.100.000,00 | 0 | 0 |
| 1.01.1-01.2-22.0-00.01.02.2.02.28 | Pengadaan Perlengkapan Siswa | 7.140.000,00 | 142.160.000,00 | 0 | 0 |
| 1.01.1-01.2-22.0-00.01.02.2.02.36 | Penyelenggaraan Proses Belajar dan Ujian bagi Peserta Didik | 40.000.000,00 | 0 | 0 | 0 |
| 1.01.1-01.2-22.0-00.01.02.2.02.37 | Penyusunan dan Tindak Lanjut Evaluasi Satuan Pendidikan Sekolah Menengah Pertama | 0 | 0 | 0 | 0 |
| 1.01.1-01.2-22.0-00.01.02.2.02.38 | Pembinaan Minat, Bakat dan Kreativitas Siswa | 60.360.000,00 | 0 | 0 | 0 |
| 1.01.1-01.2-22.0-00.01.02.2.02.39 | Penyediaan Pendidik dan Tenaga Kependidikan bagi Satuan Pendidikan Sekolah Menengah Pertama | 359.276.000,00 | 0 | 0 | 0 |
| 1.01.1-01.2-22.0-00.01.02.2.02.40 | Pengembangan Karir Pendidik dan Tenaga Kependidikan pada Satuan Pendidikan Sekolah Menengah Pertama | 231.000.000,00 | 0 | 0 | 0 |
| 1.01.1-01.2-22.0-00.01.02.2.02.41 | Pembinaan Kelembagaan dan Manajemen Sekolah | 177.144.000,00 | 0 | 0 | 0 |
| 1.01.1-01.2-22.0-00.01.02.2.02.42 | Pengelolaan Dana BOS Sekolah Menengah Pertama | 0 | 0 | 0 | 0 |
| 1.01.1-01.2-22.0-00.01.02.2.02.51 | Koordinasi, Perencanaan, Supervisi dan Evaluasi Layanan di Bidang Pendidikan | 6.115.950.734,00 | 1.844.958.950,00 | 0 | 0 |
| 1.01.1-01.2-22.0-00.01.02.2.02.52 | Sosialisasi dan Advokasi Kebijakan Bidang Pendidikan | 190.860.500,00 | 0 | 0 | 0 |
| 1.01.1-01.2-22.0-00.01.02.2.02.53 | Bimbingan Teknis Peningkatan Kapasitas Bidang Pendidikan | 75.900.000,00 | 0 | 0 | 0 |
| 1.01.1-01.2-22.0-00.01.02.2.03 | Pengelolaan Pendidikan Anak Usia Dini (PAUD) | 139.194.000,00 | 0 | 0 | 0 |
| 1.01.1-01.2-22.0-00.01.02.2.03.01 | Pembangunan Gedung/Ruang Kelas/Ruang Guru PAUD | 3.819.544.000,00 | 986.005.000,00 | 0 | 0 |
| 1.01.1-01.2-22.0-00.01.02.2.03.02 | Pembangunan Sarana, Prasarana dan Utilitas PAUD | 555.555.000,00 | 130.000.000,00 | 0 | 0 |
| 1.01.1-01.2-22.0-00.01.02.2.03.03 | Rehabilitasi Sedang/Berat Gedung/Ruang Kelas/Ruang Guru PAUD | 15.555.000,00 | 165.545.000,00 | 0 | 0 |
| 1.01.1-01.2-22.0-00.01.02.2.03.05 | Pemeliharaan Rutin Gedung/Ruang Kelas/Ruang Guru PAUD | 325.000.000,00 | 285.000.000,00 | 0 | 0 |
| 1.01.1-01.2-22.0-00.01.02.2.03.09 | Pengadaan Perlengkapan PAUD | 27.080.000,00 | 55.460.000,00 | 0 | 0 |
| 1.01.1-01.2-22.0-00.01.02.2.03.15 | Penyediaan Pendidik dan Tenaga Kependidikan bagi Satuan PAUD | 200.000.000,00 | 350.000.000,00 | 0 | 0 |
| 1.01.1-01.2-22.0-00.01.02.2.03.16 | Pengembangan Karir Pendidik dan Tenaga Kependidikan pada Satuan Pendidikan PAUD | 464.000.000,00 | 0 | 0 | 0 |
| 1.01.1-01.2-22.0-00.01.02.2.03.17 | Pembinaan Kelembagaan dan Manajemen PAUD | 300.000.000,00 | 0 | 0 | 0 |
| 1.01.1-01.2-22.0-00.01.02.2.03.18 | Pengelolaan Dana BOP PAUD | 458.354.000,00 | 0 | 0 | 0 |
| | | 1.434.000.000,00 | 0 | 0 | 0 |

| Kode | Uraian | Ang_Operasi | Ang_Modal | Ang_TdkTerduga | Ang_Transfer |
|-----------------------------------|---|--------------------|-------------------|----------------|--------------|
| 1.01.1-01.2-22.0-00.01.02.2.04 | Pengelolaan Pendidikan Non Formal/Kesetaraan | | | | |
| 1.01.1-01.2-22.0-00.01.02.2.04.12 | Penyelenggaraan Proses Belajar Non Formal/Kesetaraan | 1.935.434.000,00 | 0 | 0 | 0 |
| 1.01.1-01.2-22.0-00.01.02.2.04.13 | Penyusunan dan Tindak Lanjut Evaluasi Satuan Pendidikan di Pendidikan Non Formal/Kesetaraan | 0 | 0 | 0 | 0 |
| 1.01.1-01.2-22.0-00.01.02.2.04.16 | Pembinaan Kelembagaan dan Manajemen Sekolah Non Formal/Kesetaraan | 756.134.000,00 | 0 | 0 | 0 |
| 1.01.1-01.2-22.0-00.01.02.2.04.17 | Pengelolaan Dana BOP Sekolah Non Formal/Kesetaraan | 0 | 0 | 0 | 0 |
| 1.01.1-01.2-22.0-00.01.04 | PROGRAM PENDIDIK dan TENAGA KEPENDIDIKAN | 1.179.300.000,00 | 0 | 0 | 0 |
| 1.01.1-01.2-22.0-00.01.04.2.01 | Pemetaan Kuantitas dan Kualitas Pendidik dan Tenaga Kependidikan bagi Satuan Pendidikan Dasar, PAUD, dan Pendidikan Non Formal/Kesetaraan | 378.231.900,00 | 0 | 0 | 0 |
| 1.01.1-01.2-22.0-00.01.04.2.01.01 | Perhitungan dan Pemetaan Pendidik dan Tenaga Kependidikan Satuan Pendidikan Dasar, PAUD, dan Pendidikan Non Formal/Kesetaraan | 378.231.900,00 | 0 | 0 | 0 |
| 1.02 | KESEHATAN | | | | |
| 1.02.1-02.0-00.0-00.01 | DINAS KESEHATAN | 144.212.409.955,00 | 18.881.404.592,00 | 0 | 0 |
| 1.02.1-02.0-00.0-00.01.00 | Non Program | 144.212.409.955,00 | 18.881.404.592,00 | 0 | 0 |
| 1.02.1-02.0-00.0-00.01.00.000 | Non Kegiatan | 0 | 0 | 0 | 0 |
| 1.02.1-02.0-00.0-00.01.00.000.00 | Non Sub Kegiatan | 0 | 0 | 0 | 0 |
| 1.02.1-02.0-00.0-00.01.01 | PROGRAM PENUNJANG URUSAN PEMERINTAHAN DAERAH KABUPATEN/KOTA | | | | |
| 1.02.1-02.0-00.0-00.01.01.2.01 | Perencanaan, Penganggaran, dan Evaluasi Kinerja Perangkat Daerah | 100.482.021.957,00 | 4.780.197.800,00 | 0 | 0 |
| 1.02.1-02.0-00.0-00.01.01.2.01.01 | Penyusunan Dokumen Perencanaan Perangkat Daerah | 307.364.800,00 | 0 | 0 | 0 |
| 1.02.1-02.0-00.0-00.01.01.2.01.04 | Koordinasi dan Penyusunan DFA-SKPD | 261.415.000,00 | 0 | 0 | 0 |
| 1.02.1-02.0-00.0-00.01.01.2.01.06 | Koordinasi dan Penyusunan Laporan Capaian Kinerja dan Ikhtisar Realisasi Kinerja SKPD | 6.360.000,00 | 0 | 0 | 0 |
| 1.02.1-02.0-00.0-00.01.01.2.01.07 | Evaluasi Kinerja Perangkat Daerah | 9.200.000,00 | 0 | 0 | 0 |
| 1.02.1-02.0-00.0-00.01.01.2.02 | Administrasi Keuangan Perangkat Daerah | 30.389.800,00 | 0 | 0 | 0 |
| 1.02.1-02.0-00.0-00.01.01.2.02.01 | Penyediaan Gaji dan Tunjangan ASN | 55.682.857.326,00 | 0 | 0 | 0 |
| 1.02.1-02.0-00.0-00.01.01.2.02.05 | Koordinasi dan Penyusunan Laporan Keuangan Akhir Tahun SKPD | 55.652.274.526,00 | 0 | 0 | 0 |
| 1.02.1-02.0-00.0-00.01.01.2.03 | Administrasi Barang Milik Daerah pada Perangkat Daerah | 30.582.800,00 | 0 | 0 | 0 |
| 1.02.1-02.0-00.0-00.01.01.2.03.05 | Rekonsiliasi dan Penyusunan Laporan Barang Milik Daerah pada SKPD | 37.825.000,00 | 0 | 0 | 0 |
| 1.02.1-02.0-00.0-00.01.01.2.05 | Administrasi Kepegawaian Perangkat Daerah | 37.825.000,00 | 0 | 0 | 0 |
| 1.02.1-02.0-00.0-00.01.01.2.05.05 | Monitoring, Evaluasi, dan Penilaian Kinerja Pegawai | 150.000.000,00 | 0 | 0 | 0 |
| 1.02.1-02.0-00.0-00.01.01.2.06 | Administrasi Umum Perangkat Daerah | 150.000.000,00 | 0 | 0 | 0 |
| 1.02.1-02.0-00.0-00.01.01.2.06.02 | Penyediaan Peralatan dan Perlengkapan Kantor | 2.410.917.958,00 | 777.197.800,00 | 0 | 0 |
| 1.02.1-02.0-00.0-00.01.01.2.06.03 | Penyediaan Peralatan Rumah Tangga | 287.500.000,00 | 754.369.000,00 | 0 | 0 |
| 1.02.1-02.0-00.0-00.01.01.2.06.04 | Penyediaan Bahan Logistik Kantor | 279.107.200,00 | 2.128.800,00 | 0 | 0 |
| 1.02.1-02.0-00.0-00.01.01.2.06.05 | Penyediaan Barang Cetak dan Penggandaan | 624.866.759,00 | 0 | 0 | 0 |
| 1.02.1-02.0-00.0-00.01.01.2.06.06 | Penyediaan Bahan Bacaan dan Peratras Perundang-undangan | 331.836.000,00 | 0 | 0 | 0 |
| 1.02.1-02.0-00.0-00.01.01.2.06.09 | Penyelenggaraan Rapat Koordinasi dan Konsultasi SKPD | 14.400.000,00 | 0 | 0 | 0 |
| 1.02.1-02.0-00.0-00.01.01.2.08 | Penyediaan Jasa Penunjang Urusan Pemerintahan Daerah | 875.208.000,00 | 0 | 0 | 0 |
| 1.02.1-02.0-00.0-00.01.01.2.08.02 | Penyediaan Jasa Komunikasi, Sumber Daya Air dan Listrik | 6.981.866.274,00 | 0 | 0 | 0 |
| 1.02.1-02.0-00.0-00.01.01.2.08.03 | Penyediaan Jasa Peralatan dan Perlengkapan Kantor | 1.512.366.274,00 | 0 | 0 | 0 |
| 1.02.1-02.0-00.0-00.01.01.2.08.04 | Penyediaan Jasa Pelayanan Umum Kantor | 42.900.000,00 | 0 | 0 | 0 |
| 1.02.1-02.0-00.0-00.01.01.2.09 | Pemeliharaan Barang Milik Daerah Penunjang Urusan Pemerintahan Daerah | 5.426.600.000,00 | 0 | 0 | 0 |
| 1.02.1-02.0-00.0-00.01.01.2.09.02 | Penyediaan Jasa Pemeliharaan, Biaya Pemeliharaan, Pajak dan Perizinan Kendaraan Dinas Operasional atau Lapangan | 1.311.190.608,00 | 1.003.000.000,00 | 0 | 0 |
| 1.02.1-02.0-00.0-00.01.01.2.09.05 | Pemeliharaan Peralatan dan Mesin Lainnya | 515.360.000,00 | 0 | 0 | 0 |
| 1.02.1-02.0-00.0-00.01.01.2.09.09 | Pemeliharaan/Rehabilitasi Gedung Kantor dan Bangunan Lainnya | 349.327.408,00 | 0 | 0 | 0 |
| 1.02.1-02.0-00.0-00.01.01.2.09.10 | Pemeliharaan/Rehabilitasi Sarana dan Prasarana Gedung Kantor atau Bangunan Lainnya | 416.503.200,00 | 1.003.000.000,00 | 0 | 0 |
| 1.02.1-02.0-00.0-00.01.01.2.10 | Peringkatan Pelayanan BLUD | 30.000.000,00 | 0 | 0 | 0 |
| 1.02.1-02.0-00.0-00.01.01.2.10.01 | Pelayanan dan Penunjang Pelayanan BLUD | 33.600.000.000,00 | 3.000.000.000,00 | 0 | 0 |
| 1.02.1-02.0-00.0-00.01.02 | PROGRAM PEMENUHAN UPAYA KESEHATAN PERORANGAN DAN UPAYA KESEHATAN MASYARAKAT | 33.600.000.000,00 | 3.000.000.000,00 | 0 | 0 |
| | | 36.437.844.038,00 | 14.101.238.792,00 | 0 | 0 |

| Kode | Uraian | Ang_Operasi | Ang_Modal | Ang_TdkTerlugs | Ang_Transfer |
|-----------------------------------|---|-------------------|-------------------|----------------|--------------|
| 1.02.1-02.0-00.0-00.01.02.2.01 | Penyediaan Fasilitas Pelayanan Kesehatan untuk UKM dan LKP Kawenangan Daerah Kabupaten/Kota | 5.323.198.799,00 | 13.597.106.792,00 | 0 | 0 |
| 1.02.1-02.0-00.0-00.01.02.2.01.08 | Rehabilitasi dan Pemeliharaan Rumah Sakit | 300.000.000,00 | 10.000.000.000,00 | 0 | 0 |
| 1.02.1-02.0-00.0-00.01.02.2.01.14 | Pengadaan Alat Kesehatan/Alat Penunjang Medik Fasilitas Pelayanan Kesehatan | 188.972.200,00 | 3.597.306.792,00 | 0 | 0 |
| 1.02.1-02.0-00.0-00.01.02.2.01.16 | Pengadaan Obat, Vaksin | 1.867.917.042,00 | 0 | 0 | 0 |
| 1.02.1-02.0-00.0-00.01.02.2.01.17 | Pengadaan Bahan Habis Pakai | 2.950.201.933,00 | 0 | 0 | 0 |
| 1.02.1-02.0-00.0-00.01.02.2.01.20 | Pemeliharaan Rutin dan Berkala Alat Kesehatan/Alat Penunjang Medik Fasilitas Pelayanan Kesehatan | 16.107.624,00 | 0 | 0 | 0 |
| 1.02.1-02.0-00.0-00.01.02.2.02 | Penyediaan Layanan Kesehatan untuk UKM dan LKP Rujukan Tingkat Daerah Kabupaten/Kota | 30.833.209.239,00 | 51.000.000,00 | 0 | 0 |
| 1.02.1-02.0-00.0-00.01.02.2.02.01 | Pengelolaan Pelayanan Kesehatan Ibu Hamil | 1.436.829.900,00 | 0 | 0 | 0 |
| 1.02.1-02.0-00.0-00.01.02.2.02.03 | Pengelolaan Pelayanan Kesehatan Bayi Baru Lahir | 0 | 0 | 0 | 0 |
| 1.02.1-02.0-00.0-00.01.02.2.02.06 | Pengelolaan Pelayanan Kesehatan pada Usia Produktif | 17.375.000,00 | 0 | 0 | 0 |
| 1.02.1-02.0-00.0-00.01.02.2.02.07 | Pengelolaan Pelayanan Kesehatan pada Usia Lanjut | 34.650.000,00 | 0 | 0 | 0 |
| 1.02.1-02.0-00.0-00.01.02.2.02.08 | Pengelolaan Pelayanan Kesehatan Penderita Hipertensi | 20.910.000,00 | 0 | 0 | 0 |
| 1.02.1-02.0-00.0-00.01.02.2.02.13 | Pengelolaan Pelayanan Kesehatan bagi Penduduk pada Kondisi Kelahiran Luar Biasa (KLB) | 0 | 0 | 0 | 0 |
| 1.02.1-02.0-00.0-00.01.02.2.02.15 | Pengelolaan Pelayanan Kesehatan Gizi Masyarakat | 2.610.054.700,00 | 0 | 0 | 0 |
| 1.02.1-02.0-00.0-00.01.02.2.02.17 | Pengelolaan Pelayanan Kesehatan Lingkungan | 391.495.000,00 | 0 | 0 | 0 |
| 1.02.1-02.0-00.0-00.01.02.2.02.20 | Pengelolaan Surveilans Kesehatan | 1.143.910.000,00 | 0 | 0 | 0 |
| 1.02.1-02.0-00.0-00.01.02.2.02.23 | Pengelolaan Upaya Kesehatan Khusus | 85.762.000,00 | 0 | 0 | 0 |
| 1.02.1-02.0-00.0-00.01.02.2.02.25 | Pelayanan Kesehatan Penyakit Menular dan Tidak Menular | 725.864.000,00 | 0 | 0 | 0 |
| 1.02.1-02.0-00.0-00.01.02.2.02.26 | Pengelolaan Jaminan Kesehatan Masyarakat | 13.609.304.000,00 | 0 | 0 | 0 |
| 1.02.1-02.0-00.0-00.01.02.2.02.32 | Operasional Pelayanan Rumah Sakit | 321.750.000,00 | 0 | 0 | 0 |
| 1.02.1-02.0-00.0-00.01.02.2.02.33 | Operasional Pelayanan Puskesmas | 9.372.103.539,00 | 57000.000,00 | 0 | 0 |
| 1.02.1-02.0-00.0-00.01.02.2.02.34 | Operasional Pelayanan Fasilitas Kesehatan Lainnya | 0 | 0 | 0 | 0 |
| 1.02.1-02.0-00.0-00.01.02.2.02.35 | Pelaksanaan Akreditasi Fasilitas Kesehatan di Kabupaten/Kota | 1.063.201.000,00 | 0 | 0 | 0 |
| 1.02.1-02.0-00.0-00.01.02.2.03 | Penyelenggaraan Sistem Informasi Kesehatan Secara Terintegrasi | 221.060.000,00 | 452100.000,00 | 0 | 0 |
| 1.02.1-02.0-00.0-00.01.02.2.03.01 | Pengelolaan Data dan Informasi Kesehatan | 210.850.000,00 | 252000.000,00 | 0 | 0 |
| 1.02.1-02.0-00.0-00.01.02.2.03.03 | Pengadaan Alat/Perangkat Sistem Informasi Kesehatan dan Jaringan Internet | 10.210.000,00 | 200.100.000,00 | 0 | 0 |
| 1.02.1-02.0-00.0-00.01.02.2.04 | Penerbitan Izin Rumah Sakit Kelas C, D dan Fasilitas Pelayanan Kesehatan Tingkat Daerah Kabupaten/Kota | 60.376.000,00 | 0 | 0 | 0 |
| 1.02.1-02.0-00.0-00.01.02.2.04.03 | Peningkatan Mutu Pelayanan Fasilitas Kesehatan | 60.376.000,00 | 0 | 0 | 0 |
| 1.02.1-02.0-00.0-00.01.03 | PROGRAM PENINGKATAN KAPASITAS SUMBER DAYA MANUSIA KESEHATAN | 5.547.807.000,00 | 0 | 0 | 0 |
| 1.02.1-02.0-00.0-00.01.03.2.02 | Perencanaan Kebutuhan dan Pandalaygunaan Sumber Daya Manusia Kesehatan untuk LKP dan URM di Wilayah Kabupaten/Kota | 4.885.912.000,00 | 0 | 0 | 0 |
| 1.02.1-02.0-00.0-00.01.03.2.02.02 | Pemenuhan Kebutuhan Sumber Daya Manusia Kesehatan Sesuai Standar | 4.889.162.000,00 | 0 | 0 | 0 |
| 1.02.1-02.0-00.0-00.01.03.2.02.03 | Pembinaan dan Pengawasan Sumber Daya Manusia Kesehatan | 16.750.000,00 | 0 | 0 | 0 |
| 1.02.1-02.0-00.0-00.01.03.2.03.01 | Pengembangan Mutu dan Peningkatan Kompetensi Teknis Sumber Daya Manusia Kesehatan Tingkat Daerah Kabupaten/Kota | 661.895.000,00 | 0 | 0 | 0 |
| 1.02.1-02.0-00.0-00.01.03.2.03.01 | Pengembangan Mutu dan Peningkatan Kompetensi Teknis Sumber Daya Manusia Kesehatan Tingkat Daerah Kabupaten/Kota | 661.895.000,00 | 0 | 0 | 0 |
| 1.02.1-02.0-00.0-00.01.04 | PROGRAM SEDIAAN FARMASI, ALAT KESEHATAN DAN MAKANAN MINUMAN | 372.130.000,00 | 0 | 0 | 0 |
| 1.02.1-02.0-00.0-00.01.04.2.01 | Pemberian Izin Apotek, Toko Obat, Toko Alat Kesehatan dan Optikal, Usaha Mikro Obat Tradisional (UMOT) | 330.190.000,00 | 0 | 0 | 0 |
| 1.02.1-02.0-00.0-00.01.04.2.01.01 | Pengendalian dan Pengawasan serta Tindak Lanjut Pengawasan Penerbitan Apotek, Toko Obat, Toko Alat Kesehatan, dan Optikal, Usaha Mikro Obat Tradisional (UMOT) | 30.870.000,00 | 0 | 0 | 0 |
| 1.02.1-02.0-00.0-00.01.04.2.04 | Penerbitan Sertifikat Laik Higiene Sanitasi Tempat Pengelolaan Makanan (TPM) antara lain Jasa Boga, Rumah Makan/Restoran dan Depot Air Minum (DAM) | 30.870.000,00 | 0 | 0 | 0 |
| 1.02.1-02.0-00.0-00.01.04.2.04.01 | Pengendalian dan Pengawasan serta Tindak Lanjut Pengawasan Penerbitan Sertifikat Laik Higiene Sanitasi Tempat Pengelolaan Makanan (TPM) antara lain Jasa Boga, Rumah Makan/Restoran dan Depot Air Minum (DAM) | 11.070.000,00 | 0 | 0 | 0 |
| 1.02.1-02.0-00.0-00.01.04.2.05 | Penerbitan Stiker Pembinaan pada Makanan Jajanan dan Sentra Makanan Jajanan | 11.070.000,00 | 0 | 0 | 0 |
| 1.02.1-02.0-00.0-00.01.04.2.05.01 | Pengendalian dan Pengawasan serta Tindak Lanjut Penerbitan Stiker Pembinaan pada Makanan Jajanan dan Sentra Makanan Jajanan | 11.070.000,00 | 0 | 0 | 0 |
| 1.02.1-02.0-00.0-00.01.05 | PROGRAM PEMBERDAYAAN MASYARAKAT BIDANG KESEHATAN | 1.372.600.950,00 | 0 | 0 | 0 |
| 1.02.1-02.0-00.0-00.01.05.2.01 | Advokasi, Pemberdayaan, Kemitraan, Peningkatan Peran serta Masyarakat dan Lintas Sektor Tingkat Daerah Kabupaten/Kota | 169.610.000,00 | 0 | 0 | 0 |

| Kode | Uraian | Ang_Operasi | Ang_Modal | Ang_TekPerduga | Ang_Transfer |
|-----------------------------------|---|-------------------|-------------------|----------------|--------------|
| 1.02.1-02.0-00.0-00.01.05.2.01.01 | Peningkatan Upaya Promosi Kesehatan, Advokasi, Kemitraan dan Pemberdayaan Masyarakat | | | | |
| 1.02.1-02.0-00.0-00.01.05.2.02 | Pelaksanaan Sehat dalam rangka Promotif Preventif Tingkat Daerah Kabupaten/Kota | 163.630.000,00 | 0 | 0 | 0 |
| 1.02.1-02.0-00.0-00.01.05.2.02.01 | Penyelenggaraan Promosi Kesehatan dan Gerakan Hidup Bersih dan Sehat | 1.176.790.950,00 | 0 | 0 | 0 |
| 1.02.1-02.0-00.0-00.01.05.2.03 | Pengembangan dan Pelaksanaan Upaya Kesehatan Bersumber Daya Masyarakat (UKBM) Tingkat Daerah Kabupaten/Kota | 1.176.790.950,00 | 0 | 0 | 0 |
| 1.02.1-02.0-00.0-00.01.05.2.03.01 | Bimbingan Teknis dan Supervisi Pengembangan dan Pelaksanaan Upaya Kesehatan Bersumber Daya Masyarakat (UKBM) | 32.200.000,00 | 0 | 0 | 0 |
| 1.03 | PEKERJAAN UMUM DAN PENATAAN RUANG | 32.200.000,00 | 0 | 0 | 0 |
| 1.03.1-03.2-11.2-15.01 | DINAS PEKERJAAN UMUM DAN PENATAAN RUANG | 46.542.661.457,00 | 45.631.042.242,00 | 0 | 0 |
| 1.03.1-03.2-11.2-15.01.00 | Non Program | 38.352.838.457,00 | 38.094.042.242,00 | 0 | 0 |
| 1.03.1-03.2-11.2-15.01.00.000 | Non Kegiatan | 0 | 0 | 0 | 0 |
| 1.03.1-03.2-11.2-15.01.00.000.00 | Non Sub Kegiatan | 0 | 0 | 0 | 0 |
| 1.03.1-03.2-11.2-15.01.01 | PROGRAM PENUNJANG URUSAN PEMERINTAHAN DAERAH KABUPATEN/KOTA | 0 | 0 | 0 | 0 |
| 1.03.1-03.2-11.2-15.01.01.2.01 | Perencanaan, Penganggaran, dan Evaluasi Kinerja Perangkat Daerah | 21.810.158.654,00 | 8.297.512.294,00 | 0 | 0 |
| 1.03.1-03.2-11.2-15.01.01.2.01.01 | Penyusunan Dokumen Perencanaan Perangkat Daerah | 165.012.000,00 | 0 | 0 | 0 |
| 1.03.1-03.2-11.2-15.01.01.2.01.06 | Koordinasi dan Penyusunan Laporan Capaian Kinerja dan Ikhtisar Realisasi Kinerja SKPD | 34.729.500,00 | 0 | 0 | 0 |
| 1.03.1-03.2-11.2-15.01.01.2.01.07 | Evaluasi Kinerja Perangkat Daerah | 16.328.000,00 | 0 | 0 | 0 |
| 1.03.1-03.2-11.2-15.01.01.2.02 | Administrasi Keuangan Perangkat Daerah | 113.954.500,00 | 0 | 0 | 0 |
| 1.03.1-03.2-11.2-15.01.01.2.02.01 | Penyediaan Gaji dan Tunjangan ASN | 5.926.058.654,00 | 0 | 0 | 0 |
| 1.03.1-03.2-11.2-15.01.01.2.02.05 | Koordinasi dan Penyusunan Laporan Keuangan Akhir Tahun SKPD | 5.909.590.654,00 | 0 | 0 | 0 |
| 1.03.1-03.2-11.2-15.01.01.2.06 | Administrasi Umum Perangkat Daerah | 16.468.000,00 | 0 | 0 | 0 |
| 1.03.1-03.2-11.2-15.01.01.2.06.01 | Penyediaan Komponen Instalasi Listrik/Penerangan Bangunan Kantor | 773.183.500,00 | 0 | 0 | 0 |
| 1.03.1-03.2-11.2-15.01.01.2.06.02 | Penyediaan Peralatan dan Perlengkapan Kantor | 15.625.000,00 | 0 | 0 | 0 |
| 1.03.1-03.2-11.2-15.01.01.2.06.04 | Penyediaan Bahan Logistik Kantor | 165.010.500,00 | 0 | 0 | 0 |
| 1.03.1-03.2-11.2-15.01.01.2.06.05 | Penyediaan Sarung Cetak dan Penggandaan | 33.300.000,00 | 0 | 0 | 0 |
| 1.03.1-03.2-11.2-15.01.01.2.06.06 | Penyediaan Bahan Bacaan dan Peraturan Perundang-undangan | 29.200.000,00 | 0 | 0 | 0 |
| 1.03.1-03.2-11.2-15.01.01.2.06.09 | Penyelenggaraan Rapat Koordinasi dan Konsultasi SKPD | 25.000.000,00 | 0 | 0 | 0 |
| 1.03.1-03.2-11.2-15.01.01.2.07 | Pengadaan Barang Milik Daerah Penunjang Urusan Pemerintah Daerah | 505.048.000,00 | 0 | 0 | 0 |
| 1.03.1-03.2-11.2-15.01.01.2.07.01 | Pengadaan Kendaraan Perorangan Dinas atau Kendaraan Dinas Jabatan | 35.140.000,00 | 527.000.000,00 | 0 | 0 |
| 1.03.1-03.2-11.2-15.01.01.2.07.06 | Pengadaan Peralatan dan Mesin Lainnya | 9.820.000,00 | 178.000.000,00 | 0 | 0 |
| 1.03.1-03.2-11.2-15.01.01.2.07.11 | Pengadaan Sarana dan Prasarana Pendukung Gedung Kantor atau Bangunan Lainnya | 6.170.000,00 | 70.000.000,00 | 0 | 0 |
| 1.03.1-03.2-11.2-15.01.01.2.08 | Penyediaan Jasa Penunjang Urusan Pemerintahan Daerah | 19.350.000,00 | 279.800.000,00 | 0 | 0 |
| 1.03.1-03.2-11.2-15.01.01.2.08.02 | Penyediaan Jasa Komunikasi, Sumber Daya Air dan Listrik | 13.465.200.000,00 | 0 | 0 | 0 |
| 1.03.1-03.2-11.2-15.01.01.2.08.04 | Penyediaan Jasa Pelayanan Umum Kantor | 10.135.200.000,00 | 0 | 0 | 0 |
| 1.03.1-03.2-11.2-15.01.01.2.09 | Pemeliharaan Barang Milik Daerah Penunjang Urusan Pemerintahan Daerah | 3.330.000.000,00 | 0 | 0 | 0 |
| 1.03.1-03.2-11.2-15.01.01.2.09.01 | Penyediaan Jasa Pemeliharaan, Biaya Pemeliharaan, dan Pajak Kendaraan Perorangan Dinas atau Kendaraan Dinas Jabatan | 1.445.564.500,00 | 302.751.294,00 | 0 | 0 |
| 1.03.1-03.2-11.2-15.01.01.2.09.02 | Penyediaan Jasa Pemeliharaan, Biaya Pemeliharaan, Pajak dan Perizinan Kendaraan Dinas Operasional atau Lapangan | 142.490.000,00 | 0 | 0 | 0 |
| 1.03.1-03.2-11.2-15.01.01.2.09.03 | Penyediaan Jasa Pemeliharaan, Biaya Pemeliharaan dan Perizinan Alat Besar | 772.085.000,00 | 0 | 0 | 0 |
| 1.03.1-03.2-11.2-15.01.01.2.09.06 | Pemeliharaan Peralatan dan Mesin Lainnya | 246.600.000,00 | 0 | 0 | 0 |
| 1.03.1-03.2-11.2-15.01.01.2.09.09 | Pemeliharaan/Rehabilitasi Gedung Kantor dan Bangunan Lainnya | 72.350.000,00 | 0 | 0 | 0 |
| 1.03.1-03.2-11.2-15.01.02 | PROGRAM PENGELOLAAN SUMBER DAYA AIR (SDA) | 212.039.500,00 | 302.751.294,00 | 0 | 0 |
| 1.03.1-03.2-11.2-15.01.02.2.01 | Pengelolaan SDA dan Bangunan Pengaman Pantai pada Wilayah Sungai (WS) dalam 1 (Satu) Daerah Kabupaten/Kota | 1.440.064.000,00 | 570.000.000,00 | 0 | 0 |
| 1.03.1-03.2-11.2-15.01.02.2.01.07 | Pembangunan Sumur Air Tanah untuk Air Beku | 1.440.064.000,00 | 570.000.000,00 | 0 | 0 |
| 1.03.1-03.2-11.2-15.01.02.2.01.10 | Pembangunan Bangunan Perkuatan Tebing | 43.149.500,00 | 270.000.000,00 | 0 | 0 |
| 1.03.1-03.2-11.2-15.01.02.2.01.46 | Normalisasi/Restorasi Sungai | 686.724.500,00 | 300.000.000,00 | 0 | 0 |
| 1.03.1-01.2-11.2-15.01.03 | PROGRAM PENGELOLAAN DAN PENGEMBANGAN SISTEM PENYEDIAAN AIR MINUM | 710.190.000,00 | 0 | 0 | 0 |
| 1.03.1-01.2-11.2-15.01.03.2.01 | Pengelolaan dan Pengembangan Sistem Penyediaan Air Minum (SPAM) di Daerah Kabupaten/Kota | 536.091.400,00 | 4.325.600.000,00 | 0 | 0 |
| 1.03.1-01.2-11.2-15.01.03.2.01.01 | Penyusunan Rencana, Kebijakan, Strategi dan Teknis SPAM | 536.091.400,00 | 4.325.600.000,00 | 0 | 0 |
| | | 336.990.000,00 | 0 | 0 | 0 |

| Kode | Uraian | Ang_Operasi | Ang_Modal | Ang_TdkTerduga | Ang_Transfer |
|-----------------------------------|--|------------------|-------------------|----------------|--------------|
| 1.03.1-03.2-11.2-15.01.03.2.01.07 | Perluasan SPAM Jaringan Perpipaan di Kawasan Perkotaan | | | | |
| 1.03.1-03.2-11.2-15.01.06 | PROGRAM PENGELOLAAN DAN PENGEMBANGAN SISTEM DRAINASE | 399.101.600,00 | 4.325.620.000,00 | 0 | 0 |
| 1.03.1-03.2-11.2-15.01.06.2.01 | Pengelolaan dan Pengembangan Sistem Drainase yang Terhubung Langsung dengan Sungai dalam Daerah Kabupaten/Kota | 571.953.500,00 | 891.462.337,00 | 0 | 0 |
| 1.03.1-03.2-11.2-15.01.06.2.01.01 | Penyusunan Rencana, Kebijakan, Strategi dan Teknis Sistem Drainase Perkotaan | 571.953.500,00 | 891.462.337,00 | 0 | 0 |
| 1.03.1-03.2-11.2-15.01.06.2.01.05 | Pembangunan Sistem Drainase Perkotaan | 120.810.500,00 | 0 | 0 | 0 |
| 1.03.1-03.2-11.2-15.01.06.2.01.07 | Rehabilitasi Saluran Drainase Perkotaan | 34.965.000,00 | 385.118.500,00 | 0 | 0 |
| 1.03.1-03.2-11.2-15.01.06.2.01.09 | Operasi dan Pemeliharaan Sistem Drainase | 43.425.000,00 | 446.343.837,00 | 0 | 0 |
| 1.03.1-03.2-11.2-15.01.07 | PROGRAM PENGEMBANGAN PERMUKIMAN | 972.753.000,00 | 0 | 0 | 0 |
| 1.03.1-03.2-11.2-15.01.07.2.01 | Penyelenggaraan Infrastruktur pada Permukiman di Kawasan Strategis Daerah Kabupaten/Kota | 1.430.160.500,00 | 2.591.074.000,00 | 0 | 0 |
| 1.03.1-03.2-11.2-15.01.07.2.01.01 | Pembangunan dan Pengembangan Infrastruktur Kawasan Permukiman di Kawasan Strategis Daerah Kabupaten/Kota | 1.430.160.500,00 | 2.591.074.000,00 | 0 | 0 |
| 1.03.1-03.2-11.2-15.01.07.2.01.02 | Pemanfaatan dan Pemeliharaan Infrastruktur Kawasan Permukiman di Kawasan Strategis Daerah Kabupaten/Kota | 339.349.500,00 | 2.591.074.000,00 | 0 | 0 |
| 1.03.1-03.2-11.2-15.01.08 | PROGRAM PENATAAN BANGUNAN GEDUNG | 1.090.811.000,00 | 0 | 0 | 0 |
| 1.03.1-03.2-11.2-15.01.08.2.01 | Penyelenggaraan Bangunan Gedung di Wilayah Daerah Kabupaten/Kota, Pemberian Izin Mendirikan Bangunan (IMB) dan Sertifikat Lait Fungsi Bangunan Gedung | 6.499.340.807,00 | 5.532.968.955,00 | 0 | 0 |
| 1.03.1-03.2-11.2-15.01.08.2.01.01 | Penyelenggaraan Penerbitan Izin Mendirikan Bangunan (IMB), Sertifikat Lait Fungsi (SLF), Peran Tenaga Ahli Bangunan Gedung (TAAG), Pendaftaran Bangunan Gedung, serta implementasi SIMBG | 6.499.340.807,00 | 5.532.968.955,00 | 0 | 0 |
| 1.03.1-03.2-11.2-15.01.08.2.01.02 | Perencanaan, Pembangunan, Pengawasan, dan Pemanfaatan Bangunan Gedung Daerah Kabupaten/Kota | 472.958.000,00 | 0 | 0 | 0 |
| 1.03.1-03.2-11.2-15.01.08.2.01.12 | Rehabilitasi, Renovasi dan Ubahsua Bangunan Gedung untuk Kepentingan Strategis Daerah Kabupaten/Kota | 3.673.119.200,00 | 3.348.039.059,00 | 0 | 0 |
| 1.03.1-03.2-11.2-15.01.09 | PROGRAM PENATAAN BANGUNAN DAN LINGKUNGANNYA | 2.353.263.607,00 | 2.184.329.896,00 | 0 | 0 |
| 1.03.1-03.2-11.2-15.01.09.2.01 | Penyelenggaraan Penataan Bangunan dan Lingkungannya di Daerah Kabupaten/Kota | 380.742.500,00 | 0 | 0 | 0 |
| 1.03.1-03.2-11.2-15.01.09.2.01.01 | Penyusunan Rencana, Kebijakan, Strategi dan Teknis Sistem Penataan Bangunan dan Lingkungan di Kabupaten/Kota | 380.742.500,00 | 0 | 0 | 0 |
| 1.03.1-03.2-11.2-15.01.09.2.01.03 | Penataan Bangunan dan Lingkungan | 43.107.000,00 | 0 | 0 | 0 |
| 1.03.1-03.2-11.2-15.01.10 | PROGRAM PENYELENGGARAAN JALAN | 337.635.500,00 | 0 | 0 | 0 |
| 1.03.1-03.2-11.2-15.01.10.2.01 | Penyelenggaraan Jalan Kabupaten/Kota | 3.948.379.996,00 | 23.412.165.656,00 | 0 | 0 |
| 1.03.1-03.2-11.2-15.01.10.2.01.01 | Penyusunan Rencana, Kebijakan, dan Strategi Pengembangan Jaringan Jalan serta Perencanaan Teknis Penyelenggaraan Jalan dan Jembatan | 3.948.379.996,00 | 23.412.165.656,00 | 0 | 0 |
| 1.03.1-03.2-11.2-15.01.10.2.01.04 | Survey Kondisi Jalan/Jembatan | 587.017.500,00 | 0 | 0 | 0 |
| 1.03.1-03.2-11.2-15.01.10.2.01.05 | Pembangunan jalan | 289.914.000,00 | 0 | 0 | 0 |
| 1.03.1-03.2-11.2-15.01.10.2.01.09 | Rehabilitasi jalan | 1.649.978.996,00 | 5.155.513.752,00 | 0 | 0 |
| 1.03.1-03.2-11.2-15.01.10.2.01.11 | Pemeliharaan Rutin Jalan | 196.749.000,00 | 17.996.441.904,00 | 0 | 0 |
| 1.03.1-03.2-11.2-15.01.10.2.01.12 | Pembangunan Jembatan | 979.478.000,00 | 0 | 0 | 0 |
| 1.03.1-03.2-11.2-15.01.10.2.01.19 | Pemeliharaan Rutin Jembatan | 29.480.000,00 | 259.010.000,00 | 0 | 0 |
| 1.03.1-03.2-11.2-15.01.11 | PROGRAM PENGEMBANGAN JASA KONSTRUKSI | 215.762.500,00 | 0 | 0 | 0 |
| 1.03.1-03.2-11.2-15.01.11.2.01 | Penyelenggaraan Pelatihan Tenaga Terampil Konstruksi | 554.977.600,00 | 1.000.000,00 | 0 | 0 |
| 1.03.1-03.2-11.2-15.01.11.2.01.04 | Pelaksanaan Pelatihan Tenaga Terampil Konstruksi | 405.500.000,00 | 1.000.000,00 | 0 | 0 |
| 1.03.1-03.2-11.2-15.01.11.2.02 | Penyelenggaraan Sistem Informasi Jasa Konstruksi Cakupan Daerah Kabupaten/Kota | 405.500.000,00 | 1.000.000,00 | 0 | 0 |
| 1.03.1-03.2-11.2-15.01.11.2.02.06 | Penyusunan Data dan Informasi Tenaga Kerja dan Badan Usaha | 98.557.600,00 | 0 | 0 | 0 |
| 1.03.1-03.2-11.2-15.01.11.2.03 | Penerbitan Ijin Usaha Jasa Konstruksi Nasional (Non Kecil dan Kecil) | 98.557.600,00 | 0 | 0 | 0 |
| 1.03.1-03.2-11.2-15.01.11.2.03.05 | Pemantauan dan Evaluasi UK Nasional yang Telah Diberikan | 21.347.000,00 | 0 | 0 | 0 |
| 1.03.1-03.2-11.2-15.01.11.2.04 | Pengawasan Tertib Usaha, Tertib Penyelenggaraan dan Tertib Pemanfaatan Jasa Konstruksi | 21.347.000,00 | 0 | 0 | 0 |
| 1.03.1-03.2-11.2-15.01.11.2.04.03 | Fongawasan dan Evaluasi Tertib Usaha, Tertib Penyelenggaraan, dan Tertib Pemanfaatan Jasa Konstruksi | 29.573.000,00 | 0 | 0 | 0 |
| 1.03.1-03.2-11.2-15.01.12 | PROGRAM PENYELENGGARAAN PENATAAN RUANG | 29.573.000,00 | 0 | 0 | 0 |
| 1.03.1-03.2-11.2-15.01.12.2.01 | Penetapan Rencana Tata Ruang Wilayah (RTRW) dan Rencana Rinci Tata Ruang (RRTR) Kabupaten/Kota | 1.180.369.500,00 | 0 | 0 | 0 |
| 1.03.1-03.2-11.2-15.01.12.2.01.03 | Penetapan Kebijakan dalam rangka Pelaksanaan Penataan Ruang | 796.330.000,00 | 0 | 0 | 0 |
| 1.03.1-03.2-11.2-15.01.12.2.04 | Koordinasi dan Sinkronisasi Pengendalian Pemanfaatan Ruang Daerah Kabupaten/Kota | 736.330.000,00 | 0 | 0 | 0 |
| 1.03.1-03.2-11.2-15.01.12.2.04.04 | Koordinasi Pelaksanaan Penataan Ruang | 444.639.500,00 | 0 | 0 | 0 |
| 1.03.1-04.1-03.2-10.01 | DINAS PERLIMAHAN RAKYAT DAN KAWASAN PERMUKIMAN | 444.639.500,00 | 0 | 0 | 0 |
| | | 7.912.793.000,00 | 7.470.000.000,00 | 0 | 0 |

| Kode | Uraian | Ang_Operasi | Ang_Modal | Ang_TdkTerduga | Ang_Transfer |
|-----------------------------------|---|-------------------|------------------|----------------|--------------|
| 1.03.1-04.1-03.2-10.01.05 | PROGRAM PENGELOLAAN DAN PENGEMBANGAN SISTEM AIR LIMBAH | | | | |
| 1.03.1-04.1-03.2-10.01.05.2.01 | Pengelolaan dan Pengembangan Sistem Air Limbah Domestik dalam Daerah Kabupaten/Kota | 7.378.073.000,00 | 0 | 0 | 0 |
| 1.03.1-04.1-03.2-10.01.05.2.01.01 | Penyusunan Rencana, Kebijakan, Strategi dan Teknis Sistem Pengelolaan Air Limbah Domestik dalam Daerah Kabupaten/Kota | 7.378.073.000,00 | 0 | 0 | 0 |
| 1.03.1-04.1-03.2-10.01.05.2.01.06 | Pembangunan/penyediaan Sub Sistem Pengolahan Setempat | 100.000.000,00 | 0 | 0 | 0 |
| 1.03.1-04.1-03.2-10.01.06 | PROGRAM PENGELOLAAN DAN PENGEMBANGAN SISTEM DRAINASE | 7.278.073.000,00 | 0 | 0 | 0 |
| 1.03.1-04.1-03.2-10.01.06.2.01 | Pengelolaan dan Pengembangan Sistem Drainase yang Terhubung Langsung dengan Sungai dalam Daerah Kabupaten/Kota | 197.200.000,00 | 1.025.000.000,00 | 0 | 0 |
| 1.03.1-04.1-03.2-10.01.06.2.01.13 | Peningkatan Saluran Drainase Lingkungan | 197.200.000,00 | 1.025.000.000,00 | 0 | 0 |
| 1.03.1-04.1-03.2-10.01.06.2.01.16 | Penyusunan Rencana, Kebijakan, Strategi dan Teknis Sistem Drainase Lingkungan | 97.200.000,00 | 1.025.000.000,00 | 0 | 0 |
| 1.03.1-04.1-03.2-10.01.10 | PROGRAM PENYELENGGARAAN JALAN | 100.000.000,00 | 0 | 0 | 0 |
| 1.03.1-04.1-03.2-10.01.10.2.01 | Penyelenggaraan Jalan Kabupaten/Kota | 337.520.000,00 | 6.445.000.000,00 | 0 | 0 |
| 1.03.1-04.1-03.2-10.01.10.2.01.05 | Pembangunan Jalan | 337.520.000,00 | 6.445.000.000,00 | 0 | 0 |
| 1.03.2-11.1-03.0-00.01 | DINAS LINGKUNGAN HIDUP | 337.520.000,00 | 6.445.000.000,00 | 0 | 0 |
| 1.03.2-11.1-03.0-00.01.04 | PROGRAM PENGEMBANGAN SISTEM DAN PENGELOLAAN PERSAMPAHAN REGIONAL | 277.030.000,00 | 73000.000,00 | 0 | 0 |
| 1.03.2-11.1-03.0-00.01.04.2.01 | Pengembangan Sistem dan Pengelolaan Persampahan di Daerah Kabupaten/Kota | 277.030.000,00 | 73000.000,00 | 0 | 0 |
| 1.03.2-11.1-03.0-00.01.04.2.01.05 | Peningkatan TPA/TPST/SPA/TPS-3R/TPS | 277.030.000,00 | 73000.000,00 | 0 | 0 |
| 1.03.2-11.1-03.0-00.01.04.2.01.05 | Penyediaan Sarana Persampahan | 50.000.000,00 | 0 | 0 | 0 |
| 1.04 | PERUMAHAN RAKYAT DAN KAWASAN PERMUKIMAN | 227.030.000,00 | 73000.000,00 | 0 | 0 |
| 1.04.1-04.1-03.2-10.01 | DINAS PERUMAHAN RAKYAT DAN KAWASAN PERMUKIMAN | 12.505.708.027,00 | 197950.000,00 | 0 | 0 |
| 1.04.1-04.1-03.2-10.01.00 | Non Program | 12.505.708.027,00 | 197950.000,00 | 0 | 0 |
| 1.04.1-04.1-03.2-10.01.00.0.00 | Non Kegiatan | 0 | 0 | 0 | 0 |
| 1.04.1-04.1-03.2-10.01.00.0.00.00 | Non Sub Kegiatan | 0 | 0 | 0 | 0 |
| 1.04.1-04.1-03.2-10.01.01 | PROGRAM PENUNJANG URUSAN PEMERINTAHAN DAERAH KABUPATEN/KOTA | 0 | 0 | 0 | 0 |
| 1.04.1-04.1-03.2-10.01.01.2.01 | Perencanaan, Penganggaran, dan Evaluasi Kinerja Perangkat Daerah | 7.967.728.027,00 | 197.350.000,00 | 0 | 0 |
| 1.04.1-04.1-03.2-10.01.01.2.01.01 | Penyusunan Dokumen Perencanaan Perangkat Daerah | 9.570.000,00 | 0 | 0 | 0 |
| 1.04.1-04.1-03.2-10.01.01.2.01.06 | Koordinasi dan Penyusunan Laporan Capaian Kinerja dan Ikhtisar Realisasi Kinerja SKPD | 4.980.000,00 | 0 | 0 | 0 |
| 1.04.1-04.1-03.2-10.01.01.2.02 | Administrasi Keuangan Perangkat Daerah | 4.590.000,00 | 0 | 0 | 0 |
| 1.04.1-04.1-03.2-10.01.01.2.02.01 | Penyelesaian Gaji dan Tunjangan ASN | 3.897.779.451,00 | 0 | 0 | 0 |
| 1.04.1-04.1-03.2-10.01.01.2.02.05 | Koordinasi dan Penyusunan Laporan Keuangan Akhir Tahun SKPD | 3.892.779.451,00 | 0 | 0 | 0 |
| 1.04.1-04.1-03.2-10.01.01.2.05 | Administrasi Kepegawaian Perangkat Daerah | 5.000.000,00 | 0 | 0 | 0 |
| 1.04.1-04.1-03.2-10.01.01.2.05.11 | Bimbingan Teknis Implementasi Peraturan Perundang-undangan | 45.346.539,00 | 0 | 0 | 0 |
| 1.04.1-04.1-03.2-10.01.01.2.06 | Administrasi Umum Perangkat Daerah | 45.346.539,00 | 0 | 0 | 0 |
| 1.04.1-04.1-03.2-10.01.01.2.06.01 | Penyediaan Komponen Instalasi Listrik/Penerangan Bangunan Kantor | 865.106.837,00 | 197.350.000,00 | 0 | 0 |
| 1.04.1-04.1-03.2-10.01.01.2.06.02 | Penyediaan Peralatan dan Perlengkapan Kantor | 15.000.000,00 | 0 | 0 | 0 |
| 1.04.1-04.1-03.2-10.01.01.2.06.03 | Penyediaan Peralatan Rumah Tangga | 31.000.000,00 | 197.350.000,00 | 0 | 0 |
| 1.04.1-04.1-03.2-10.01.01.2.06.04 | Penyediaan Bahan Logistik Kantor | 10.000.000,00 | 0 | 0 | 0 |
| 1.04.1-04.1-03.2-10.01.01.2.06.05 | Penyediaan Barang Cetak dan Peggandaan | 45.000.000,00 | 0 | 0 | 0 |
| 1.04.1-04.1-03.2-10.01.01.2.06.06 | Penyediaan Bahan Bacaan dan Peraturan Perundang-undangan | 25.000.000,00 | 0 | 0 | 0 |
| 1.04.1-04.1-03.2-10.01.01.2.06.09 | Penyelenggaraan Rapat Koordinasi dan Konsultasi SKPD | 45.000.000,00 | 0 | 0 | 0 |
| 1.04.1-04.1-03.2-10.01.01.2.08 | Penyediaan Jasa Penunjang Urusan Pemerintahan Daerah | 694.105.837,00 | 0 | 0 | 0 |
| 1.04.1-04.1-03.2-10.01.01.2.08.01 | Penyediaan Jasa Surat Menyurat | 2.125.115.200,00 | 0 | 0 | 0 |
| 1.04.1-04.1-03.2-10.01.01.2.08.02 | Penyediaan Jasa Komunikasi, Sumber Daya Air dan Listrik | 5.000.000,00 | 0 | 0 | 0 |
| 1.04.1-04.1-03.2-10.01.01.2.08.04 | Penyediaan Jasa Pelayanan Umum Kantor | 580.515.200,00 | 0 | 0 | 0 |
| 1.04.1-04.1-03.2-10.01.01.2.09 | Pemeliharaan Barang Milik Daerah Perangkat Daerah | 1.539.600.000,00 | 0 | 0 | 0 |
| 1.04.1-04.1-03.2-10.01.01.2.09.01 | Penyediaan Jasa Pemeliharaan, Biaya Pemeliharaan, dan Pajak Kendaraan Perorangan Dinas atau Kendaraan Dinas Jabatan | 1.024.810.000,00 | 0 | 0 | 0 |
| 1.04.1-04.1-03.2-10.01.01.2.09.05 | Pemeliharaan Peralatan dan Mesin Lainnya | 250.000.000,00 | 0 | 0 | 0 |
| 1.04.1-04.1-03.2-10.01.01.2.09.09 | Pemeliharaan/Rehabilitasi Gedung Kantor dan Bangunan Lainnya | 50.000.000,00 | 0 | 0 | 0 |
| | | 260.000.000,00 | 0 | 0 | 0 |

| Kode | Uraian | Ang_Operasi | Ang_Modal | Ang_TdkTerduga | Ang_Transfer |
|-----------------------------------|---|-------------------|------------------|----------------|--------------|
| 1.04.1-04.1-03.2-10.01.01.2.09.10 | Pemeliharaan/Rehabilitasi Sarana dan Prasarana Gedung Kantor atau Bangunan Lainnya | 123.560.000,00 | 0 | 0 | 0 |
| 1.04.1-04.1-03.2-10.01.01.2.09.12 | Pemeliharaan/Rehabilitasi Tanah | 341.250.000,00 | 0 | 0 | 0 |
| 1.04.1-04.1-03.2-10.01.03 | PROGRAM KAWASAH PERMUKIMAN | 398.020.000,00 | 0 | 0 | 0 |
| 1.04.1-04.1-03.2-10.01.03.2.02 | Penataan dan Peningkatan Kualitas Kawasan Permukiman Kumuh dengan Luas di Bawah 30 (Sepuluh) Ha | 398.020.000,00 | 0 | 0 | 0 |
| 1.04.1-04.1-03.2-10.01.03.2.02.11 | Survei dan Penetapan Lokasi Perumahan dan Permukiman Kumuh | 398.020.000,00 | 0 | 0 | 0 |
| 1.04.1-04.1-03.2-10.01.05 | PROGRAM PENINGKATAN PRASARANA, SARANA DAN UTILITAS UMUM (PSU) | 4.139.960.000,00 | 0 | 0 | 0 |
| 1.04.1-04.1-03.2-10.01.05.2.01 | Urusan Penyelenggaraan PSU Perumahan | 4.139.960.000,00 | 0 | 0 | 0 |
| 1.04.1-04.1-03.2-10.01.05.2.01.01 | Perencanaan Penyediaan PSU Perumahan | 100.000.000,00 | 0 | 0 | 0 |
| 1.04.1-04.1-03.2-10.01.05.2.01.02 | Penyediaan Prasarana, Sarana, dan Utilitas Umum di Perumahan untuk Menunjang Fungsi Hunian | 4.039.960.000,00 | 0 | 0 | 0 |
| 1.05 | KETENTERAMAN, KETERTIBAY UMUM SERTA PERLINDUNGAN MASYARAKAT | 19.258.815.884,00 | 1.044.444.000,00 | 0 | 0 |
| 1.05.1-05.0-00.0-00.01 | BADAN PENANGGULANGAN BENCANA DAERAH | 4.228.415.900,00 | 0 | 0 | 0 |
| 1.05.1-05.0-00.0-00.01.01 | PROGRAM PENUNJANG URUSAN PEMERINTAHAN DAERAH KABUPATEN/KOTA | 4.070.703.800,00 | 0 | 0 | 0 |
| 1.05.1-05.0-00.0-00.01.01.2.01 | Perencanaan, Penganggaran, dan Evaluasi Kinerja Perangkat Daerah | 20.490.000,00 | 0 | 0 | 0 |
| 1.05.1-05.0-00.0-00.01.01.2.01.01 | Penyusunan Dokumen Perencanaan Perangkat Daerah | 14.020.500,00 | 0 | 0 | 0 |
| 1.05.1-05.0-00.0-00.01.01.2.01.06 | Koordinasi dan Penyusunan Laporan Capaian Kinerja dan Ikhtisar Realisasi Kinerja SKPD | 5.469.500,00 | 0 | 0 | 0 |
| 1.05.1-05.0-00.0-00.01.01.2.02 | Administrasi Keuangan Perangkat Daerah | 2.425.280.169,00 | 0 | 0 | 0 |
| 1.05.1-05.0-00.0-00.01.01.2.02.01 | Penyediaan Gaji dan Tunjangan ASN | 2.422.280.169,00 | 0 | 0 | 0 |
| 1.05.1-05.0-00.0-00.01.01.2.02.05 | Koordinasi dan Penyusunan Laporan Keuangan Akhir Tahun SKPD | 3.000.000,00 | 0 | 0 | 0 |
| 1.05.1-05.0-00.0-00.01.01.2.05 | Administrasi Kepegawaian Perangkat Daerah | 44.250.000,00 | 0 | 0 | 0 |
| 1.05.1-05.0-00.0-00.01.01.2.05.02 | Pengadaan Pakaran Dinas beserta Atribut Kelengkapannya | 44.250.000,00 | 0 | 0 | 0 |
| 1.05.1-05.0-00.0-00.01.01.2.06 | Administrasi Umum Perangkat Daerah | 208.912.110,00 | 0 | 0 | 0 |
| 1.05.1-05.0-00.0-00.01.01.2.06.01 | Penyediaan Komponen Instalasi Listrik/Penerangan Bangunan Kantor | 1.025.000,00 | 0 | 0 | 0 |
| 1.05.1-05.0-00.0-00.01.01.2.06.02 | Penyediaan Peralatan dan Perlengkapan Kantor | 30.112.110,00 | 0 | 0 | 0 |
| 1.05.1-05.0-00.0-00.01.01.2.06.03 | Penyediaan Peralatan Rumah Tangga | 9.166.000,00 | 0 | 0 | 0 |
| 1.05.1-05.0-00.0-00.01.01.2.06.04 | Penyediaan Bahan Logistik Kantor | 15.815.000,00 | 0 | 0 | 0 |
| 1.05.1-05.0-00.0-00.01.01.2.06.05 | Penyediaan Barang Cetak dan Penggandaan | 4.910.000,00 | 0 | 0 | 0 |
| 1.05.1-05.0-00.0-00.01.01.2.06.09 | Penyelenggaraan Rapat Koordinasi dan Konsultasi SKPD | 153.884.000,00 | 0 | 0 | 0 |
| 1.05.1-05.0-00.0-00.01.01.2.08 | Penyediaan Jasa Penunjang Urusan Pemerintahan Daerah | 1.180.701.521,00 | 0 | 0 | 0 |
| 1.05.1-05.0-00.0-00.01.01.2.08.01 | Penyediaan Jasa Surat Menyurat | 2.000.000,00 | 0 | 0 | 0 |
| 1.05.1-05.0-00.0-00.01.01.2.08.02 | Penyediaan Jasa Komunikasi, Sumber Daya Air dan Listrik | 42.140.079,00 | 0 | 0 | 0 |
| 1.05.1-05.0-00.0-00.01.01.2.08.03 | Penyediaan Jasa Peralatan dan Perlengkapan Kantor | 13.460.000,00 | 0 | 0 | 0 |
| 1.05.1-05.0-00.0-00.01.01.2.08.04 | Penyediaan Jasa Pelayanan Umum Kantor | 1.123.031.442,00 | 0 | 0 | 0 |
| 1.05.1-05.0-00.0-00.01.01.2.09 | Pemeliharaan Barang Milik Daerah Penunjang Urusan Pemerintahan Daerah | 191.070.000,00 | 0 | 0 | 0 |
| 1.05.1-05.0-00.0-00.01.01.2.09.01 | Penyediaan Jasa Pemeliharaan, Biaya Pemeliharaan, dan Pajak Kendaraan Perorangan Dinas atau Kendaraan Dinas Jabatan | 43.900.000,00 | 0 | 0 | 0 |
| 1.05.1-05.0-00.0-00.01.01.2.09.02 | Penyediaan Jasa Pemeliharaan, Biaya Pemeliharaan, Pajak dan Perbaikan Kendaraan Dinas Operasional atau Lapangan | 147.170.000,00 | 0 | 0 | 0 |
| 1.05.1-05.0-00.0-00.01.03 | PROGRAM PENANGGULANGAN BENCANA | 357.712.100,00 | 0 | 0 | 0 |
| 1.05.1-05.0-00.0-00.01.03.2.01 | Pelayanan Informasi Rawan Bencana Kabupaten/Kota | 46.259.000,00 | 0 | 0 | 0 |
| 1.05.1-05.0-00.0-00.01.03.2.01.02 | Sosialisasi, Komunikasi, Informasi dan Edukasi (KIE) Rawan Bencana Kabupaten/Kota (Per Jenis Bencana) | 46.259.000,00 | 0 | 0 | 0 |
| 1.05.1-05.0-00.0-00.01.03.2.02 | Pelayanan Pencegahan dan Kesiapsiagaan Terhadap Bencana | 91.043.100,00 | 0 | 0 | 0 |
| 1.05.1-05.0-00.0-00.01.03.2.02.02 | Pelatihan Pencegahan dan Mitigasi Bencana Kabupaten/Kota | 91.043.100,00 | 0 | 0 | 0 |
| 1.05.1-05.0-00.0-00.01.03.2.02.04 | Penyediaan Peralatan Perlindungan dan Kesiapsiagaan Terhadap Bencana | 0 | 0 | 0 | 0 |
| 1.05.1-05.0-00.0-00.01.03.2.02.06 | Penguatan Kapasitas Kawasan untuk Pencegahan dan kesiapsiagaan | 0 | 0 | 0 | 0 |
| 1.05.1-05.0-00.0-00.01.03.2.02.09 | Penyusunan Rencana Kontijensi | 0 | 0 | 0 | 0 |
| 1.05.1-05.0-00.0-00.01.03.2.03 | Pelayanan Penyelamatan dan Evakuasi Korban Bencana | 20.410.000,00 | 0 | 0 | 0 |
| 1.05.1-05.0-00.0-00.01.03.2.03.03 | Pencarian, Pertolongan dan Evakuasi Korban Bencana Kabupaten/Kota | 7.410.000,00 | 0 | 0 | 0 |
| 1.05.1-05.0-00.0-00.01.03.2.03.04 | Penyediaan Logistik Penyelamatan dan Evakuasi Korban Bencana Kabupaten/Kota | 13.000.000,00 | 0 | 0 | 0 |

| Kode | Uraian | Ang_Operasi | Ang_Modal | Ang_TdkTerduga | Ang_Transfer |
|-----------------------------------|---|-------------------|------------------|----------------|--------------|
| 1.05.1-05.0-00.0-00.02 | SATUAN POLISI PAMONG PRAJA | | | | |
| 1.05.1-05.0-00.0-00.02.01 | PROGRAM PENUNJANG URUSAN PEMERINTAHAN DAERAH KABUPATEN/KOTA | 15.029.899.984,00 | 1.041.444.000,00 | 0 | 0 |
| 1.05.1-05.0-00.0-00.02.01.2.01 | Perencanaan, Penganggaran, dan Evaluasi Kinerja Perangkat Daerah | 12.893.737.984,00 | 1.041.500.000,00 | 0 | 0 |
| 1.05.1-05.0-00.0-00.02.01.2.01.01 | Penyusunan Dokumen Perencanaan Perangkat Daerah | 9.000.000,00 | 0 | 0 | 0 |
| 1.05.1-05.0-00.0-00.02.01.2.01.06 | Koordinasi dan Penyusunan Laporan Capaian Kinerja dan Ikhtisar Realisasi Kinerja SKPD | 4.500.000,00 | 0 | 0 | 0 |
| 1.05.1-05.0-00.0-00.02.01.2.02 | Administrasi Keuangan Perangkat Daerah | 4.500.000,00 | 0 | 0 | 0 |
| 1.05.1-05.0-00.0-00.02.01.2.02.01 | Penyediaan Gaji dan Tunjangan ASN | 5.363.717.272,00 | 0 | 0 | 0 |
| 1.05.1-05.0-00.0-00.02.01.2.02.05 | Koordinasi dan Penyusunan Laporan Keuangan Akhir Tahun SKPD | 5.359.217.272,00 | 0 | 0 | 0 |
| 1.05.1-05.0-00.0-00.02.01.2.05 | Administrasi Kepegawaian Perangkat Daerah | 4.500.000,00 | 0 | 0 | 0 |
| 1.05.1-05.0-00.0-00.02.01.2.05.02 | Pengadaan Pakelan Dinas beserta Atribut Kelengkapannya | 607.710.000,00 | 0 | 0 | 0 |
| 1.05.1-05.0-00.0-00.02.01.2.06 | Administrasi Umum Perangkat Daerah | 607.710.000,00 | 0 | 0 | 0 |
| 1.05.1-05.0-00.0-00.02.01.2.06.01 | Penyediaan Kompones Instalasi Listrik/Penerangan Bangunan Kantor | 312.676.800,00 | 0 | 0 | 0 |
| 1.05.1-05.0-00.0-00.02.01.2.06.02 | Penyediaan Peralatan dan Perlengkapan Kantor | 9.483.000,00 | 0 | 0 | 0 |
| 1.05.1-05.0-00.0-00.02.01.2.06.03 | Penyediaan Peralatan Rumah Tangga | 22.401.000,00 | 0 | 0 | 0 |
| 1.05.1-05.0-00.0-00.02.01.2.06.04 | Penyediaan Bahan Logistik Kantor | 10.186.000,00 | 0 | 0 | 0 |
| 1.05.1-05.0-00.0-00.02.01.2.06.05 | Penyediaan Barang Cetak dan Penggandaan | 7.524.800,00 | 0 | 0 | 0 |
| 1.05.1-05.0-00.0-00.02.01.2.06.06 | Penyediaan Bahan Bacaan dan Peraturan Perundang-undangan | 8.206.000,00 | 0 | 0 | 0 |
| 1.05.1-05.0-00.0-00.02.01.2.06.09 | Penyelenggaraan Rapat Koordinasi dan Konsultasi SKPD | 4.000.000,00 | 0 | 0 | 0 |
| 1.05.1-05.0-00.0-00.02.01.2.07 | Pengadaan Barang Milik Daerah Penunjang Urusan Pemerintah Daerah | 250.782.000,00 | 0 | 0 | 0 |
| 1.05.1-05.0-00.0-00.02.01.2.07.02 | Pengadaan Kendaraan Dinas Operasional atau Lapangan | 13.730.000,00 | 779.500.000,00 | 0 | 0 |
| 1.05.1-05.0-00.0-00.02.01.2.07.05 | Pengadaan Mebel | 4.810.000,00 | 507.000.000,00 | 0 | 0 |
| 1.05.1-05.0-00.0-00.02.01.2.07.06 | Pengadaan Peralatan dan Mesin Lainnya | 6.110.000,00 | 250.500.000,00 | 0 | 0 |
| 1.05.1-05.0-00.0-00.02.01.2.08 | Penyediaan Jasa Penunjang Urusan Pemerintahan Daerah | 2.810.000,00 | 22.000.000,00 | 0 | 0 |
| 1.05.1-05.0-00.0-00.02.01.2.08.01 | Penyediaan Jasa Surat Menyurat | 5.840.683.912,00 | 0 | 0 | 0 |
| 1.05.1-05.0-00.0-00.02.01.2.08.02 | Penyediaan Jasa Komunikasi, Sumber Daya Air dan Listrik | 5.130.000,00 | 0 | 0 | 0 |
| 1.05.1-05.0-00.0-00.02.01.2.08.04 | Penyediaan Jasa Pelayanan Umum Kantor | 104.753.912,00 | 0 | 0 | 0 |
| 1.05.1-05.0-00.0-00.02.01.2.09 | Pemeliharaan Barang Milik Daerah Penunjang Urusan Pemerintahan Daerah | 5.730.600.000,00 | 0 | 0 | 0 |
| 1.05.1-05.0-00.0-00.02.01.2.09.02 | Penyediaan Jasa Pemeliharaan, Biaya Pemeliharaan, Pajak dan Perbaikan Kendaraan Dinas Operasional atau Lapangan | 746.210.000,00 | 263.000.000,00 | 0 | 0 |
| 1.05.1-05.0-00.0-00.02.01.2.09.10 | Pemeliharaan/Rehabilitasi Sarana dan Prasarana Gedung Kantor atau Bangunan Lainnya | 496.540.000,00 | 0 | 0 | 0 |
| 1.05.1-05.0-00.0-00.02.02 | PROGRAM PENINGKATAN KETENTERAMAN DAN KETERTIBAN UMUM | 249.670.000,00 | 263.100.000,00 | 0 | 0 |
| 1.05.1-05.0-00.0-00.02.02.2.03 | Penanganan Gangguan Ketenteraman dan Ketertiban Umum dalam 1 (Satu) Daerah Kabupaten/Kota | 1.445.616.000,00 | 0 | 0 | 0 |
| 1.05.1-05.0-00.0-00.02.02.2.03.01 | Pencegahan Gangguan Ketenteraman dan Ketertiban Umum Melalui Deteksi Dini dan Cegah Dini, Pembinaan dan Penyuluhan, Pelaksanaan Patroli, Pengamanan, dan Pengawasan | 1.407.346.000,00 | 0 | 0 | 0 |
| 1.05.1-05.0-00.0-00.02.02.2.03.03 | Koordinasi Penyelenggaraan Ketenteraman dan Ketertiban Umum serta Perlindungan Masyarakat Tingkat Kabupaten/Kota | 74.058.000,00 | 0 | 0 | 0 |
| 1.05.1-05.0-00.0-00.02.02.2.03.06 | Kerja Sama antar Lembaga dan Kerjasama dalam Teknik Pencegahan dan Penanganan Gangguan Ketenteraman dan Ketertiban Umum | 981.928.000,00 | 0 | 0 | 0 |
| 1.05.1-05.0-00.0-00.02.02.2.02 | Penegakan Peraturan Daerah Kabupaten/Kota dan Peraturan Bupati/Wali Kota | 38.270.000,00 | 0 | 0 | 0 |
| 1.05.1-05.0-00.0-00.02.02.2.02.01 | Sosialisasi Penegakan Peraturan Daerah dan Peraturan Bupati/Wali Kota | 38.270.000,00 | 0 | 0 | 0 |
| 1.05.1-05.0-00.0-00.02.04 | PROGRAM PENCEGAHAN, PENANGGULANGAN, PENYELAMATAN KEBAKARAN DAN PENYELAMATAN NON KEBAKARAN | 690.536.000,00 | 1.944.000,00 | 0 | 0 |
| 1.05.1-05.0-00.0-00.02.04.2.01 | Pencegahan, Pengendalian, Pemadaman, Penyelamatan, dan Penanganan Bahan Berbahaya dan Beracun Kebakaran dalam Daerah Kabupaten/Kota | 489.380.000,00 | 0 | 0 | 0 |
| 1.05.1-05.0-00.0-00.02.04.2.01.02 | Pemadaman dan Pengendalian Kebakaran dalam Daerah Kabupaten/Kota | 489.380.000,00 | 0 | 0 | 0 |
| 1.05.1-05.0-00.0-00.02.04.2.04 | Pemberdayaan Masyarakat dalam Pencegahan Kebakaran | 201.176.000,00 | 1.944.000,00 | 0 | 0 |
| 1.05.1-05.0-00.0-00.02.04.2.04.01 | Pemberdayaan Masyarakat dalam Pencegahan dan Penanggulangan Kebakaran Melalui Sosialisasi dan Edukasi Masyarakat | 201.176.000,00 | 1.944.000,00 | 0 | 0 |
| 1.06 | SOSIAL | 5.296.249.888,00 | 61.600.000,00 | 0 | 0 |
| 1.06.1-06.0-00.0-00.01 | DINAS SOSIAL | 5.296.249.888,00 | 61.600.000,00 | 0 | 0 |
| 1.06.1-06.0-00.0-00.01.01 | PROGRAM PENUNJANG URUSAN PEMERINTAHAN DAERAH KABUPATEN/KOTA | 3.751.567.471,00 | 58.150.000,00 | 0 | 0 |

| Kode | Uraian | Ang_Operasi | Ang_Modal | Ang_TdkTerduga | Ang_Transfer |
|-----------------------------------|--|------------------|---------------|----------------|--------------|
| 1.06.1-06.0-00.0-00.01.01.2.01 | Perencanaan, Penganggaran, dan Evaluasi Kinerja Perangkat Daerah | | | | |
| 1.06.1-06.0-00.0-00.01.01.2.01.01 | Penyusunan Dokumen Perencanaan Perangkat Daerah | 18.623.900,00 | 0 | 0 | 0 |
| 1.06.1-06.0-00.0-00.01.01.2.01.06 | Koordinasi dan Penyusunan Laporan Capaian Kinerja dan Ikhtisar Realisasi Kinerja SKPD | 9.313.900,00 | 0 | 0 | 0 |
| 1.06.1-06.0-00.0-00.01.01.2.02 | Administrasi Keuangan Perangkat Daerah | 9.310.000,00 | 0 | 0 | 0 |
| 1.06.1-06.0-00.0-00.01.01.2.02.01 | Penyediaan Gaji dan Tunjangan ASN | 3.193.101.676,00 | 0 | 0 | 0 |
| 1.06.1-06.0-00.0-00.01.01.2.02.06 | Koordinasi dan Penyusunan Laporan Keuangan Akhir Tahun SKPD | 3.190.851.676,00 | 0 | 0 | 0 |
| 1.06.1-06.0-00.0-00.01.01.2.03 | Administrasi Barang Milik Daerah pada Perangkat Daerah | 2.250.000,00 | 0 | 0 | 0 |
| 1.06.1-06.0-00.0-00.01.01.2.03.06 | Penatausahaan Barang Milik Daerah pada SKPD | 320.000,00 | 0 | 0 | 0 |
| 1.06.1-06.0-00.0-00.01.01.2.06 | Administrasi Umum Perangkat Daerah | 320.000,00 | 0 | 0 | 0 |
| 1.06.1-06.0-00.0-00.01.01.2.06.01 | Penyediaan Komponen Instalasi Listrik/Penerangan Bangunan Kantor | 185.261.975,00 | 0 | 0 | 0 |
| 1.06.1-06.0-00.0-00.01.01.2.06.02 | Penyediaan Peralatan dan Perlengkapan Kantor | 1.150.275,00 | 0 | 0 | 0 |
| 1.06.1-06.0-00.0-00.01.01.2.06.03 | Penyediaan Peralatan Rumah Tangga | 29.090.900,00 | 0 | 0 | 0 |
| 1.06.1-06.0-00.0-00.01.01.2.06.04 | Penyediaan Bahan Logistik Kantor | 3.636.000,00 | 0 | 0 | 0 |
| 1.06.1-06.0-00.0-00.01.01.2.06.05 | Penyediaan Barang Cetak dan Penggandaan | 4.320.000,00 | 0 | 0 | 0 |
| 1.06.1-06.0-00.0-00.01.01.2.06.06 | Penyediaan Bahan BAHAN dan Peraturan Perundang-undangan | 6.174.200,00 | 0 | 0 | 0 |
| 1.06.1-06.0-00.0-00.01.01.2.06.08 | Fasilitas Kunjungan Tamu | 6.540.000,00 | 0 | 0 | 0 |
| 1.06.1-06.0-00.0-00.01.01.2.06.09 | Penyelenggaraan Rapat Koordinasi dan Konsultasi SKPD | 0 | 0 | 0 | 0 |
| 1.06.1-06.0-00.0-00.01.01.2.07 | Pengadaan Barang Milik Daerah Penunjang Urusan Pemerintah Daerah | 134.352.000,00 | 0 | 0 | 0 |
| 1.06.1-06.0-00.0-00.01.01.2.07.03 | Pengadaan Mebel | 0 | 58.150.000,00 | 0 | 0 |
| 1.06.1-06.0-00.0-00.01.01.2.07.06 | Pengadaan Peralatan dan Mesin Lainnya | 0 | 8.900.000,00 | 0 | 0 |
| 1.06.1-06.0-00.0-00.01.01.2.08 | Penyediaan Jasa Penunjang Urusan Pemerintahan Daerah | 0 | 49.350.000,00 | 0 | 0 |
| 1.06.1-06.0-00.0-00.01.01.2.08.01 | Penyediaan Jasa Surat Menyurat | 213.550.920,00 | 0 | 0 | 0 |
| 1.06.1-06.0-00.0-00.01.01.2.08.02 | Penyediaan Jasa Komunikasi, Sumber Daya Air dan Listrik | 2.380.000,00 | 0 | 0 | 0 |
| 1.06.1-06.0-00.0-00.01.01.2.08.04 | Penyediaan Jasa Pelayanan Umum Kantor | 111.370.920,00 | 0 | 0 | 0 |
| 1.06.1-06.0-00.0-00.01.01.2.09 | Pemeliharaan Barang Milik Daerah Penunjang Urusan Pemerintahan Daerah | 109.300.000,00 | 0 | 0 | 0 |
| 1.06.1-06.0-00.0-00.01.01.2.09.01 | Penyediaan Jasa Pemeliharaan, Biaya Pemeliharaan, dan Pajak Kendaraan Perorangan Dinas atau Kendaraan Dinas Jabatan | 130.708.000,00 | 0 | 0 | 0 |
| 1.06.1-06.0-00.0-00.01.01.2.09.02 | Penyediaan Jasa Pemeliharaan, Biaya Pemeliharaan, Pajak dan Perizinan Kendaraan Dinas Operasional atau Lapangan | 7.650.000,00 | 0 | 0 | 0 |
| 1.06.1-06.0-00.0-00.01.01.2.09.06 | Pemeliharaan Peralatan dan Mesin Lainnya | 111.038.000,00 | 0 | 0 | 0 |
| 1.06.1-06.0-00.0-00.01.02 | PROGRAM PEMBERDAYAAN SOSIAL | 32.000.000,00 | 0 | 0 | 0 |
| 1.06.1-06.0-00.0-00.01.02.2.03 | Pengembangan Potensi Sumber Kesejahteraan Sosial Daerah Kabupaten/Kota | 157.600.000,00 | 0 | 0 | 0 |
| 1.06.1-06.0-00.0-00.01.02.2.03.02 | Peningkatan Kemampuan Potensi Tenaga Kesejahteraan Sosial Kecamatan Kewenangan Kabupaten/Kota | 157.600.000,00 | 0 | 0 | 0 |
| 1.06.1-06.0-00.0-00.01.03 | PROGRAM PENANGANAN WARGA NEGARA MIGRAN KORBAN TINDAK KEKERASAN | 157.600.000,00 | 0 | 0 | 0 |
| 1.06.1-06.0-00.0-00.01.03.2.01 | Pemulangan Warga Negara Migran Korban Tindak Kekerasan dari Titik Deberkasi di Daerah Kabupaten/Kota untuk Dipulangkan ke Desa/Kelurahan Asal | 5.000.000,00 | 0 | 0 | 0 |
| 1.06.1-06.0-00.0-00.01.03.2.01.01 | Fasilitas Pemulangan Warga Negara Migran Korban Tindak Kekerasan dari Titik Deberkasi di Daerah Kabupaten/Kota untuk dipulangkan ke Desa/Kelurahan Asal | 5.000.000,00 | 0 | 0 | 0 |
| 1.06.1-06.0-00.0-00.01.04 | PROGRAM REHABILITASI SOSIAL | 664.113.400,00 | 1.650.000,00 | 0 | 0 |
| 1.06.1-06.0-00.0-00.01.04.2.01 | Rehabilitasi Sosial Dasar Penyandang Disabilitas Terantar, Anak Terantar, Lanjut Usia Terantar, serta Gelandangan Pengemis di Luar Panti Sosial | 200.527.400,00 | 0 | 0 | 0 |
| 1.06.1-06.0-00.0-00.01.04.2.01.03 | Penyediaan Alat Bantu | 30.140.000,00 | 0 | 0 | 0 |
| 1.06.1-06.0-00.0-00.01.04.2.01.04 | Pemberian Pelayanan Reunifikasi Keluarga | 4.780.000,00 | 0 | 0 | 0 |
| 1.06.1-06.0-00.0-00.01.04.2.01.05 | Pemberian Bimbingan Fisik, Mental, Spiritual, dan Sosial | 124.320.000,00 | 0 | 0 | 0 |
| 1.06.1-06.0-00.0-00.01.04.2.01.06 | Pemberian Bimbingan Sosial kepada Keluarga Penyandang Disabilitas Terantar, Anak Terantar, Lanjut Usia Terantar, serta Gelandangan Pengemis dan Masyarakat | 41.287.400,00 | 0 | 0 | 0 |
| 1.06.1-06.0-00.0-00.01.04.2.02 | Rehabilitasi Sosial Penyandang Masalah Kesejahteraan Sosial (PMKS) Lainnya Bukan Korban HIV/AIDS dan NAPZA di Luar Panti Sosial | 463.596.000,00 | 1.650.000,00 | 0 | 0 |
| 1.06.1-06.0-00.0-00.01.04.2.02.03 | Penyediaan Permakanan | 12.515.000,00 | 0 | 0 | 0 |
| 1.06.1-06.0-00.0-00.01.04.2.02.10 | Pemberian Akses ke Layanan Pendidikan dan Kesehatan Dasar | 15.600.000,00 | 0 | 0 | 0 |

| Kode | Uraian | Ang_Operasi | Ang_Modal | Ang_TdkTerduga | Ang_Transfer |
|-----------------------------------|---|-------------------|------------------|----------------|--------------|
| 1.06.1-06.0-00.0-00.01.04.2.01.13 | Pemberian Layanan Rujukan | | | | |
| 1.06.1-06.0-00.0-00.01.05 | PROGRAM PERLINDUNGAN DAN JAMINAN SOSIAL | 435.481.000,00 | 1.650.000,00 | 0 | 0 |
| 1.06.1-06.0-00.0-00.01.05.2.02 | Pengelolaan Data Fakir Miskin Cakupan Daerah Kabupaten/Kota | 481.584.000,00 | 0 | 0 | 0 |
| 1.06.1-06.0-00.0-00.01.05.2.02.02 | Pengelolaan Data Fakir Miskin Cakupan Daerah Kabupaten/Kota | 481.584.000,00 | 0 | 0 | 0 |
| 1.06.1-06.0-00.0-00.01.05.2.02.03 | Fasilitasi Bantuan Sosial Kesejahteraan Keluarga | 213.440.000,00 | 0 | 0 | 0 |
| 1.06.1-06.0-00.0-00.01.06 | PROGRAM PENANGANAN BENCANA | 268.144.000,00 | 0 | 0 | 0 |
| 1.06.1-06.0-00.0-00.01.06.2.01 | Perlindungan Sosial Korban Bencana Alam dan Sosial Kabupaten/Kota | 209.074.800,00 | 0 | 0 | 0 |
| 1.06.1-06.0-00.0-00.01.06.2.01.01 | Penyediaan Makanan | 63.000.000,00 | 0 | 0 | 0 |
| 1.06.1-06.0-00.0-00.01.06.2.02 | Penyelenggaraan Pemberdayaan Masyarakat Terhadap Kesiapsiagaan Bencana Kabupaten/Kota | 63.000.000,00 | 0 | 0 | 0 |
| 1.06.1-06.0-00.0-00.01.06.2.02.02 | Koordinasi, Sosialisasi dan Pelaksanaan Taruna Siaga Bencana | 140.074.800,00 | 0 | 0 | 0 |
| 1.06.1-06.0-00.0-00.01.07 | PROGRAM PENGELOLAAN TAMAN MAKAM PAHLAWAN | 140.074.800,00 | 0 | 0 | 0 |
| 1.06.1-06.0-00.0-00.01.07.2.01 | Pemeliharaan Taman Makam Pahlawan Nasional Kabupaten/Kota | 33.300.217,00 | 1800.000,00 | 0 | 0 |
| 1.06.1-06.0-00.0-00.01.07.2.01.02 | Pemeliharaan Taman Makam Pahlawan Nasional Kabupaten/Kota | 33.300.217,00 | 1800.000,00 | 0 | 0 |
| 2 | URUSAN PEMERINTAHAN WAJIB YANG TIDAK BERKAITAN DENGAN PELAYANAN DASAR | 33.300.217,00 | 1800.000,00 | 0 | 0 |
| 2.07 | TENAGA KERJA | 74.520.853.486,00 | 3.788.733.740,00 | 0 | 0 |
| 2.07.2-07.0-00.0-00.01 | DINAS KETENAGAKERJAAN | 3.663.560.825,00 | 85.390.000,00 | 0 | 0 |
| 2.07.2-07.0-00.0-00.01.01 | PROGRAM PENUNJANG URUSAN PEMERINTAHAN DAERAH KABUPATEN/KOTA | 3.663.560.825,00 | 85.390.000,00 | 0 | 0 |
| 2.07.2-07.0-00.0-00.01.01.2.01 | Perencanaan, Penganggaran, dan Evaluasi Kinerja Perangkat Daerah | 2.875.523.725,00 | 67.390.000,00 | 0 | 0 |
| 2.07.2-07.0-00.0-00.01.01.2.01.01 | Penyusunan Dokumen Perencanaan Perangkat Daerah | 7.796.600,00 | 0 | 0 | 0 |
| 2.07.2-07.0-00.0-00.01.01.2.01.06 | Koordinasi dan Penyusunan Laporan Capaian Kinerja dan Ikhtisar Realisasi Kinerja SKPD | 3.898.000,00 | 0 | 0 | 0 |
| 2.07.2-07.0-00.0-00.01.01.2.02 | Administrasi Keuangan Perangkat Daerah | 3.898.600,00 | 0 | 0 | 0 |
| 2.07.2-07.0-00.0-00.01.01.2.02.01 | Penyediaan Gaji dan Tunjangan ASN | 2.080.263.268,00 | 0 | 0 | 0 |
| 2.07.2-07.0-00.0-00.01.01.2.02.05 | Koordinasi dan Penyusunan Laporan Keuangan Akhir Tahun SKPD | 2.076.863.768,00 | 0 | 0 | 0 |
| 2.07.2-07.0-00.0-00.01.01.2.05 | Administrasi Kepegawalan Perangkat Daerah | 3.069.300,00 | 0 | 0 | 0 |
| 2.07.2-07.0-00.0-00.01.01.2.05.03 | Pendataan dan Pengolahan Administrasi Kepegawalan | 3.069.300,00 | 0 | 0 | 0 |
| 2.07.2-07.0-00.0-00.01.01.2.06 | Administrasi Umum Perangkat Daerah | 3.069.300,00 | 0 | 0 | 0 |
| 2.07.2-07.0-00.0-00.01.01.2.06.01 | Penyediaan Komponen Instalasi Listrik/Penerangan Bangunan Kantor | 130.704.416,00 | 0 | 0 | 0 |
| 2.07.2-07.0-00.0-00.01.01.2.06.02 | Penyediaan Peralatan dan Perlengkapan Kantor | 6.921.316,00 | 0 | 0 | 0 |
| 2.07.2-07.0-00.0-00.01.01.2.06.03 | Penyediaan Peralatan Rumah Tinggal | 25.052.000,00 | 0 | 0 | 0 |
| 2.07.2-07.0-00.0-00.01.01.2.06.04 | Penyediaan Bahan Logistik Kantor | 9.302.000,00 | 0 | 0 | 0 |
| 2.07.2-07.0-00.0-00.01.01.2.06.05 | Penyediaan Barang Cetak dan Pengandaan | 14.471.000,00 | 0 | 0 | 0 |
| 2.07.2-07.0-00.0-00.01.01.2.06.06 | Penyediaan Bahan Baku dan Peraturan Perundang-undangan | 19.251.100,00 | 0 | 0 | 0 |
| 2.07.2-07.0-00.0-00.01.01.2.06.09 | Penyelenggaraan Rapat Koordinasi dan Konsultasi SKPD | 10.000.000,00 | 0 | 0 | 0 |
| 2.07.2-07.0-00.0-00.01.01.2.07 | Pengadaan Barang Milik Daerah Penunjang Urusan Pemerintah Daerah | 245.697.000,00 | 0 | 0 | 0 |
| 2.07.2-07.0-00.0-00.01.01.2.07.06 | Pengadaan Peralatan dan Mesin Lainnya | 0 | 67.390.000,00 | 0 | 0 |
| 2.07.2-07.0-00.0-00.01.01.2.07.07 | Pengadaan Aset Tetap Lainnya | 0 | 56.340.000,00 | 0 | 0 |
| 2.07.2-07.0-00.0-00.01.01.2.08 | Penyediaan Jasa Penunjang Urusan Pemerintahan Daerah | 0 | 10.450.000,00 | 0 | 0 |
| 2.07.2-07.0-00.0-00.01.01.2.08.01 | Penyediaan Jasa Surat Menyurat | 370.125.141,00 | 0 | 0 | 0 |
| 2.07.2-07.0-00.0-00.01.01.2.08.02 | Penyediaan Jasa Komunikasi, Sumber Daya Air dan Listrik | 5.710.000,00 | 0 | 0 | 0 |
| 2.07.2-07.0-00.0-00.01.01.2.08.04 | Penyediaan Jasa Pelayanan Umum Kantor | 65.375.141,00 | 0 | 0 | 0 |
| 2.07.2-07.0-00.0-00.01.01.2.09 | Pemeliharaan Barang Milik Daerah Penunjang Urusan Pemerintahan Daerah | 298.840.000,00 | 0 | 0 | 0 |
| 2.07.2-07.0-00.0-00.01.01.2.09.01 | Penyediaan Jasa Pemeliharaan, Biaya Pemeliharaan, dan Pajak Kendaraan Perorangan Dinas atau Kendaraan Dinas Jabatan | 83.565.000,00 | 0 | 0 | 0 |
| 2.07.2-07.0-00.0-00.01.01.2.09.06 | Pemeliharaan Peralatan dan Mesin Lainnya | 43.415.000,00 | 0 | 0 | 0 |
| 2.07.2-07.0-00.0-00.01.01.2.09.07 | Pemeliharaan Aset Tetap Lainnya | 10.000.000,00 | 0 | 0 | 0 |
| 2.07.2-07.0-00.0-00.01.01.2.09.09 | Pemeliharaan/Rehabilitasi Gedung Kantor dan Bangunan Lainnya | 20.150.000,00 | 0 | 0 | 0 |
| 2.07.2-07.0-00.0-00.01.02 | PROGRAM PERENCANAAN TENAGA KERJA | 10.000.000,00 | 0 | 0 | 0 |
| | | 19.995.000,00 | 0 | 0 | 0 |

| Kode | Uraian | Ang_Operasi | Ang_Modal | Ang_TdkTerduga | Ang_Transfer |
|-----------------------------------|--|------------------|---------------|----------------|--------------|
| 2.07.2-07.0-00.0-00.01.02.2.01 | Penyusunan Rencana Tenaga Kerja (RTK) | | | | |
| 2.07.2-07.0-00.0-00.01.02.2.01.02 | Penyusunan Rencana Tenaga Kerja Mikro | 19.996.000,00 | 0 | 0 | 0 |
| 2.07.2-07.0-00.0-00.01.03 | PROGRAM PELATIHAN KERJA DAN PRODUKTIVITAS TENAGA KERJA | 19.996.000,00 | 0 | 0 | 0 |
| 2.07.2-07.0-00.0-00.01.03.2.01 | Pelaksanaan Pelatihan berdasarkan Unit Kompetensi | 404.368.700,00 | 0 | 0 | 0 |
| 2.07.2-07.0-03.0-00.01.03.2.01.01 | Proses Pelaksanaan Pendidikan dan Pelatihan Keterampilan bagi Pencari Kerja berdasarkan Klaster Kompetensi | 401.368.700,00 | 0 | 0 | 0 |
| 2.07.2-07.0-00.0-00.01.03.2.02 | Pembinaan Lembaga Pelatihan Kerja Swasta | 401.368.700,00 | 0 | 0 | 0 |
| 2.07.2-07.0-00.0-00.01.03.2.02.01 | Pembinaan Lembaga Pelatihan Kerja Swasta | 3.000.000,00 | 0 | 0 | 0 |
| 2.07.2-07.0-00.0-00.01.04 | PROGRAM PENEMPATAN TENAGA KERJA | 3.000.000,00 | 0 | 0 | 0 |
| 2.07.2-07.0-00.0-00.01.04.2.01 | Pelayanan antar Kerja di Daerah Kabupaten/Kota | 9.655.000,00 | 0 | 0 | 0 |
| 2.07.2-07.0-00.0-00.01.04.2.01.05 | Perkuliahan Kesempatan Kerja | 0 | 0 | 0 | 0 |
| 2.07.2-07.0-00.0-00.01.04.2.03 | Pengelolaan Informasi Pasar Kerja | 0 | 0 | 0 | 0 |
| 2.07.2-07.0-00.0-00.01.04.2.03.02 | Pelayanan dan Penyediaan Informasi Pasar Kerja Online | 9.655.000,00 | 0 | 0 | 0 |
| 2.07.2-07.0-00.0-00.01.05 | PROGRAM HUBUNGAN INDUSTRIAL | 9.655.000,00 | 0 | 0 | 0 |
| 2.07.2-07.0-00.0-00.01.05.2.01 | Pengesahan Peraturan Perusahaan dan Pendaftaran Perjanjian Kerja Bersama untuk Perusahaan yang Hanya Beroperasi dalam 1 (Satu) Daerah Kabupaten/Kota | 354.017.400,00 | 18.000.000,00 | 0 | 0 |
| 2.07.2-07.0-00.0-00.01.05.2.01.01 | Pengesahan Peraturan Perusahaan bagi Perusahaan | 51.382.700,00 | 18.000.000,00 | 0 | 0 |
| 2.07.2-07.0-00.0-00.01.05.2.01.02 | Pendaftaran Perjanjian Kerja Sama bagi Perusahaan | 12.500.000,00 | 0 | 0 | 0 |
| 2.07.2-07.0-00.0-00.01.05.2.01.03 | Penyelenggaraan Pendidikan dan Informasi Sarana Hubungan Industrial dan Jaminan Sosial Tenaga Kerja serta Pengupahan | 12.500.000,00 | 0 | 0 | 0 |
| 2.07.2-07.0-00.0-00.01.05.2.02 | Pencegahan dan Penyelesaian Perselisihan Hubungan Industrial, Mogok Kerja dan Penutupan Perusahaan di Daerah Kabupaten/Kota | 26.382.700,00 | 18.000.000,00 | 0 | 0 |
| 2.07.2-07.0-00.0-00.01.05.2.02.01 | Pencegahan Perselisihan Hubungan Industrial, Mogok Kerja, dan Penutupan Perusahaan yang Berakibat/Berdampak pada Kepentingan di 1 (Satu) Daerah Kabupaten/Kota | 302.634.700,00 | 0 | 0 | 0 |
| 2.07.2-07.0-00.0-00.01.05.2.02.02 | Penyelesaian Perselisihan Hubungan Industrial, Mogok Kerja, dan Penutupan Perusahaan yang Berakibat/Berdampak pada Kepentingan di 1 (satu) Daerah Kabupaten/Kota | 16.840.000,00 | 0 | 0 | 0 |
| 2.07.2-07.0-00.0-00.01.05.2.02.03 | Penyelenggaraan Verifikasi dan Rekapitulasi Keanggotaan pada Organisasi Pengusaha, Federasi dan Konfederasi Serikat Pekerja/Serikat Buruh serta Non Afiliasi | 10.739.600,00 | 0 | 0 | 0 |
| 2.07.2-07.0-00.0-00.01.05.2.02.04 | Pelaksanaan Operasional Lembaga Kerja Sama Tripartit Daerah Kabupaten/Kota | 127.165.000,00 | 0 | 0 | 0 |
| 2.07.2-07.0-00.0-00.01.05.2.02.05 | Pengembangan Pelaksanaan Jaminan Sosial Tenaga Kerja dan Fasilitas Kesejahteraan Pekerja | 47.090.100,00 | 0 | 0 | 0 |
| 2.08 | PEMBERDAYAAN PEREMPUAN DAN PERLINDUNGAN ANAK | 100.800.000,00 | 0 | 0 | 0 |
| 2.08.2-08.2-13.0-00.01 | DINAS PEMBERDAYAAN PEREMPUAN PERLINDUNGAN ANAK DAN PEMBERDAYAAN MASYARAKAT KELURAHAN | 3.936.672.255,00 | 26.200.000,00 | 0 | 0 |
| 2.08.2-08.2-13.0-00.01.01 | PROGRAM PENUNJANG URUSAN PEMERINTAHAN DAERAH KABUPATEN/KOTA | 3.936.672.255,00 | 26.200.000,00 | 0 | 0 |
| 2.08.2-08.2-13.0-00.01.01.2.01 | Perencanaan, Penganggaran, dan Evaluasi Kinerja Perangkat Daerah | 2.448.999.655,00 | 25.300.000,00 | 0 | 0 |
| 2.08.2-08.2-13.0-00.01.01.2.01.01 | Penyusunan Dokumen Perencanaan Perangkat Daerah | 5.280.000,00 | 0 | 0 | 0 |
| 2.08.2-08.2-13.0-00.01.01.2.01.06 | Koordinasi dan Penyusunan Laporan Capaian Kinerja dan Ikhtisar Realisasi Kinerja SKPD | 2.640.000,00 | 0 | 0 | 0 |
| 2.08.2-08.2-13.0-00.01.01.2.02 | Administrasi Keuangan Perangkat Daerah | 2.640.000,00 | 0 | 0 | 0 |
| 2.08.2-08.2-13.0-00.01.01.2.02.01 | Penyediaan Gaji dan Tunjangan ASN | 1.795.488.387,00 | 0 | 0 | 0 |
| 2.08.2-08.2-13.0-00.01.01.2.02.05 | Koordinasi dan Penyusunan Laporan Keuangan Akhir Tahun SKPD | 1.790.488.387,00 | 0 | 0 | 0 |
| 2.08.2-08.2-13.0-00.01.01.2.05 | Administrasi Umum Perangkat Daerah | 5.000.000,00 | 0 | 0 | 0 |
| 2.08.2-08.2-13.0-00.01.01.2.06.01 | Penyediaan Komponen Instalasi Listrik/Penerangan Bangunan Kantor | 289.074.500,00 | 0 | 0 | 0 |
| 2.08.2-08.2-13.0-00.01.01.2.06.02 | Penyediaan Peralatan dan Perlengkapan Kantor | 2.999.400,00 | 0 | 0 | 0 |
| 2.08.2-08.2-13.0-00.01.01.2.06.03 | Penyediaan Peralatan Rumah Tangga | 17.000.000,00 | 0 | 0 | 0 |
| 2.08.2-08.2-13.0-00.01.01.2.06.04 | Penyediaan Bahan Logistik Kantor | 5.100.000,00 | 0 | 0 | 0 |
| 2.08.2-08.2-13.0-00.01.01.2.06.05 | Penyediaan Barang Cetak dan Penggandaan | 17.010.000,00 | 0 | 0 | 0 |
| 2.08.2-08.2-13.0-00.01.01.2.06.06 | Penyediaan Bahan Bacaan dan Peraturan Perundang-undangan | 45.017.100,00 | 0 | 0 | 0 |
| 2.08.2-08.2-13.0-00.01.01.2.06.09 | Penyelenggaraan Rapat Koordinasi dan Konsultasi SKPD | 2.000.000,00 | 0 | 0 | 0 |
| 2.08.2-08.2-13.0-00.01.01.2.07 | Pengadaan Barang Milik Daerah Peruntukan Urusan Pemerintah Daerah | 199.948.000,00 | 0 | 0 | 0 |
| 2.08.2-08.2-13.0-00.01.01.2.07.11 | Pengadaan Sarana dan Prasarana Pendukung Gedung Kantor atau Bangunan Lainnya | 0 | 25.300.000,00 | 0 | 0 |
| 2.08.2-08.2-13.0-00.01.01.2.08 | Penyediaan Jasa Peruntukan Urusan Pemerintahan Daerah | 0 | 25.300.000,00 | 0 | 0 |
| | | 275.200.768,00 | 0 | 0 | 0 |

| Kode | Uraian | Ang_Operasi | Ang_Modal | Ang_TdkTerduga | Ang_Transfer |
|-----------------------------------|---|----------------|------------|----------------|--------------|
| 2.08.2-08.2-13.0-00.01.01.2.08.01 | Penyediaan Jasa Surat Menyurat | 4.000.000,00 | 0 | 0 | 0 |
| 2.08.2-08.2-13.0-00.01.01.2.08.02 | Penyediaan Jasa Komunikasi, Sumber Daya Air dan Listrik | 20.400.768,00 | 0 | 0 | 0 |
| 2.08.2-08.2-13.0-00.01.01.2.08.04 | Penyediaan Jasa Pelayanan Umum Kantor | 250.800.000,00 | 0 | 0 | 0 |
| 2.08.2-08.2-13.0-00.01.01.2.09 | Pemeliharaan Barang Milik Daerah Penunjang Urusan Pemerintahan Daerah | 83.950.000,00 | 0 | 0 | 0 |
| 2.08.2-08.2-13.0-00.01.01.2.09.02 | Penyediaan Jasa Pemeliharaan, Biaya Pemeliharaan, Pajak dan Perbaikan Kendaraan Dinas Operasional atau Lapangan | 73.890.000,00 | 0 | 0 | 0 |
| 2.08.2-08.2-13.0-00.01.01.2.09.09 | Pemeliharaan/Rehabilitasi Gedung Kantor dan Bangunan Lainnya | 0 | 0 | 0 | 0 |
| 2.08.2-08.2-13.0-00.01.01.2.09.11 | Pemeliharaan/Rehabilitasi Sarana dan Prasarana Pendukung Gedung Kantor atau Bangunan Lainnya | 10.060.000,00 | 0 | 0 | 0 |
| 2.08.2-08.2-13.0-00.01.02 | PROGRAM PENGARUSUTAMAAN GENDER DAN PEMBERDAYAAN PEREMPUAN | 182.283.200,00 | 0 | 0 | 0 |
| 2.08.2-08.2-13.0-00.01.02.2.01 | Pelembagaan Pengarusutamaan Gender (PUG) pada Lembaga Pemerintah Kewenangan Kabupaten/Kota | 75.755.000,00 | 0 | 0 | 0 |
| 2.08.2-08.2-13.0-00.01.02.2.01.03 | Advokasi Kebijakan dan Pendampingan Pelaksanaan PUG termasuk PPRG | 31.867.000,00 | 0 | 0 | 0 |
| 2.08.2-08.2-13.0-00.01.02.2.01.04 | Sosialisasi Kebijakan Pelaksanaan PUG Termasuk PPRG | 43.892.000,00 | 0 | 0 | 0 |
| 2.08.2-08.2-13.0-00.01.02.2.02 | Pemberdayaan Perempuan Bidang Politik, Hukum, Sosial, dan Ekonomi pada Organisasi Masyarakat Kewenangan Kabupaten/Kota | 56.524.200,00 | 0 | 0 | 0 |
| 2.08.2-08.2-13.0-00.01.02.2.02.01 | Sosialisasi Peningkatan Partisipasi Perempuan di Bidang Politik, Hukum, Sosial dan Ekonomi | 56.524.200,00 | 0 | 0 | 0 |
| 2.08.2-08.2-13.0-00.01.02.2.03 | Penguatan dan Pengembangan Lembaga Penyedia Layanan Pemberdayaan Perempuan Kewenangan Kabupaten/Kota | 0 | 0 | 0 | 0 |
| 2.08.2-08.2-13.0-00.01.02.2.03.01 | Peningkatan Kapasitas Sumber Daya Lembaga Penyedia Layanan Pemberdayaan Perempuan Kewenangan Kabupaten/Kota | 0 | 0 | 0 | 0 |
| 2.08.2-08.2-13.0-00.01.03 | PROGRAM PERLINDUNGAN PEREMPUAN | 745.345.000,00 | 0 | 0 | 0 |
| 2.08.2-08.2-13.0-00.01.03.2.01 | Pencegahan Kekerasan Terhadap Perempuan Lingkup Daerah Kabupaten/Kota | 58.670.000,00 | 0 | 0 | 0 |
| 2.08.2-08.2-13.0-00.01.03.2.01.01 | Koordinasi dan Sinkronisasi Pelaksanaan Kebijakan, Program dan Kegiatan Pencegahan Kekerasan Terhadap Perempuan Lingkup Daerah Kabupaten/Kota | 46.670.000,00 | 0 | 0 | 0 |
| 2.08.2-08.2-13.0-00.01.03.2.01.02 | Advokasi Kebijakan dan Pendampingan Layanan Perlindungan Perempuan Kewenangan Kabupaten/Kota | 12.000.000,00 | 0 | 0 | 0 |
| 2.08.2-08.2-13.0-00.01.03.2.02 | Penyediaan Layanan Rujukan Lanjutan bagi Perempuan Korban Kekerasan yang Memerlukan Koordinasi Kewenangan Kabupaten/Kota | 174.773.000,00 | 0 | 0 | 0 |
| 2.08.2-08.2-13.0-00.01.03.2.02.01 | Penyediaan Layanan Pengaduan Masyarakat bagi Perempuan Korban Kekerasan Kewenangan Kabupaten/Kota | 56.000.000,00 | 0 | 0 | 0 |
| 2.08.2-08.2-13.0-00.01.03.2.02.02 | Koordinasi dan Sinkronisasi Pelaksanaan Penyediaan Layanan Rujukan Lanjutan bagi Perempuan Korban Kekerasan Kewenangan Kabupaten/Kota | 118.773.000,00 | 0 | 0 | 0 |
| 2.08.2-08.2-13.0-00.01.03.2.03 | Penguatan dan Pengembangan Lembaga Penyedia Layanan Perlindungan Perempuan Tingkat Daerah Kabupaten/Kota | 511.502.000,00 | 0 | 0 | 0 |
| 2.08.2-08.2-13.0-00.01.03.2.03.01 | Peningkatan Kapasitas Sumber Daya Lembaga Penyedia Layanan Penanganan bagi Perempuan Korban Kekerasan Kewenangan Kabupaten/Kota | 31.902.000,00 | 0 | 0 | 0 |
| 2.08.2-08.2-13.0-00.01.03.2.03.04 | Penguatan Jejaring antar Lembaga Penyedia Layanan Perlindungan Perempuan Kewenangan Kabupaten/Kota | 480.000.000,00 | 0 | 0 | 0 |
| 2.08.2-08.2-13.0-00.01.04 | PROGRAM PENINGKATAN KUALITAS KELUARGA | 63.268.000,00 | 0 | 0 | 0 |
| 2.08.2-08.2-13.0-00.01.04.2.01 | Peningkatan Kualitas Keluarga dalam mewujudkan Kesetaraan Gender (KG) dan Hak Anak Tingkat Daerah Kabupaten/Kota | 63.268.000,00 | 0 | 0 | 0 |
| 2.08.2-08.2-13.0-00.01.04.2.01.03 | Pengembangan Kegiatan Masyarakat untuk Peningkatan Kualitas Keluarga Kewenangan Kabupaten/Kota | 63.268.000,00 | 0 | 0 | 0 |
| 2.08.2-08.2-13.0-00.01.05 | PROGRAM PENGELOLAAN SISTEM DATA GENDER DAN ANAK | 10.521.000,00 | 0 | 0 | 0 |
| 2.08.2-08.2-13.0-00.01.05.2.01 | Pengumpulan, Pengolahan Analisis dan Penyajian Data Gender dan Anak Dalam Kelembagaan Data di Tingkat Daerah Kabupaten/Kota | 10.521.000,00 | 0 | 0 | 0 |
| 2.08.2-08.2-13.0-00.01.05.2.01.01 | Penyediaan Data Gender dan Anak di Kewenangan Kabupaten/Kota | 10.521.000,00 | 0 | 0 | 0 |
| 2.08.2-08.2-13.0-00.01.06 | PROGRAM PEMENUHAN HAK ANAK (PHA) | 269.246.400,00 | 900.000,00 | 0 | 0 |
| 2.08.2-08.2-13.0-00.01.06.2.01 | Pelembagaan PHA pada Lembaga Pemerintah, Nonpemerintah, dan Dunia Usaha Kewenangan Kabupaten/Kota | 269.125.600,00 | 0 | 0 | 0 |
| 2.08.2-08.2-13.0-00.01.06.2.01.01 | Advokasi Kebijakan dan Pendampingan Pemenuhan Hak Anak pada Lembaga Pemerintah, Non Pemerintah, Media dan Dunia Usaha Kewenangan Kabupaten/Kota | 203.125.600,00 | 0 | 0 | 0 |
| 2.08.2-08.2-13.0-00.01.06.2.02 | Penguatan dan Pengembangan Lembaga Penyedia Layanan Peningkatan Kualitas Hidup Anak Kewenangan Kabupaten/Kota | 66.120.800,00 | 900.000,00 | 0 | 0 |
| 2.08.2-08.2-13.0-00.01.06.2.02.01 | Pengembangan Komunikasi, Informasi dan Edukasi Pemenuhan Hak Anak bagi Lembaga Penyedia Layanan Peningkatan Kualitas Hidup Anak Tingkat Daerah Kabupaten/Kota | 66.120.800,00 | 900.000,00 | 0 | 0 |
| 2.08.2-08.2-13.0-00.01.07 | PROGRAM PERLINDUNGAN KHUSUS ANAK | 267.030.000,00 | 0 | 0 | 0 |
| 2.08.2-08.2-13.0-00.01.07.2.01 | Pencegahan Kekerasan Terhadap Anak yang Melibatkan para Pihak Lingkup Daerah Kabupaten/Kota | 63.030.000,00 | 0 | 0 | 0 |
| 2.08.2-08.2-13.0-00.01.07.2.01.02 | Koordinasi dan Sinkronisasi Pencegahan Kekerasan Terhadap Anak Kewenangan Kabupaten/Kota | 63.030.000,00 | 0 | 0 | 0 |
| 2.08.2-08.2-13.0-00.01.07.2.02 | Penyediaan Layanan bagi Anak yang Memerlukan Perlindungan Khusus yang Memerlukan Koordinasi Tingkat Daerah Kabupaten/Kota | 161.291.000,00 | 0 | 0 | 0 |

| Kode | Uraian | Ang_Operasi | Ang_Modal | Ang_TdkTerduga | Ang_Transfer |
|-----------------------------------|---|-------------------|----------------|----------------|--------------|
| 2.08.2-08.2-13.0-00.01.07.2.02.01 | Penyediaan Layanan Pengaduan Masyarakat bagi Anak yang Memerlukan Perlindungan Khusus Tingkat Daerah Kabupaten/Kota | 25.560.000,00 | 0 | 0 | 0 |
| 2.08.2-08.2-13.0-00.01.07.2.02.02 | Koordinasi dan Sinkronisasi Pembinaan Pendampingan Anak yang Memerlukan Perlindungan Khusus Kewenangan Kabupaten/Kota | 135.731.000,00 | 0 | 0 | 0 |
| 2.08.2-08.2-13.0-00.01.07.2.03 | Penguatan dan Pengembangan Lembaga Penyedia Layanan bagi Anak yang Memerlukan Perlindungan Khusus Tingkat Daerah Kabupaten/Kota | 42.694.000,00 | 0 | 0 | 0 |
| 2.08.2-08.2-13.0-00.01.07.2.03.02 | Koordinasi dan Sinkronisasi Peningkatan Kapasitas Sumber Daya Lembaga Penyedia Layanan Anak yang Memerlukan Perlindungan Khusus Tingkat Daerah Kabupaten/Kota | 42.694.000,00 | 0 | 0 | 0 |
| 2.09 | PANSAN | | | | |
| 2.09.2-09.3-27.0-00.01 | DINAS PANGAN DAN PERTANIAN | 4.667.948.423,00 | 135.414.000,00 | 0 | 0 |
| 2.09.2-09.3-27.0-00.01.01 | PROGRAM PENUNJANG URUSAN PEMERINTAHAN DAERAH KABUPATEN/KOTA | 4.667.948.423,00 | 135.414.000,00 | 0 | 0 |
| 2.09.2-09.3-27.0-00.01.01.2.01 | Perencanaan, Penganggaran, dan Evaluasi Kinerja Perangkat Daerah | 4.648.948.423,00 | 113.814.000,00 | 0 | 0 |
| 2.09.2-09.3-27.0-00.01.01.2.01.01 | Penyusunan Dokumen Perencanaan Perangkat Daerah | 9.150.000,00 | 0 | 0 | 0 |
| 2.09.2-09.3-27.0-00.01.01.2.01.05 | Koordinasi dan Penyusunan Laporan Capaian Kinerja dan Ikhtisar Realisasi Kinerja SKPD | 5.600.000,00 | 0 | 0 | 0 |
| 2.09.2-09.3-27.0-00.01.01.2.01.07 | Evaluasi Kinerja Perangkat Daerah | 3.550.000,00 | 0 | 0 | 0 |
| 2.09.2-09.3-27.0-00.01.01.2.02 | Administrasi Keuangan Perangkat Daerah | 0 | 0 | 0 | 0 |
| 2.09.2-09.3-27.0-00.01.01.2.02.01 | Penyediaan Gaji dan Tunjangan ASN | 4.073.047.524,00 | 0 | 0 | 0 |
| 2.09.2-09.3-27.0-00.01.01.2.02.05 | Koordinasi dan Penyusunan Laporan Keuangan Akhir Tahun SKPD | 4.070.497.524,00 | 0 | 0 | 0 |
| 2.09.2-09.3-27.0-00.01.01.2.06 | Administrasi Umum Perangkat Daerah | 2.550.000,00 | 0 | 0 | 0 |
| 2.09.2-09.3-27.0-00.01.01.2.06.01 | Penyediaan Komponen Instalasi Listrik/Penerangan Bangunan Kantor | 265.405.900,00 | 26.014.000,00 | 0 | 0 |
| 2.09.2-09.3-27.0-00.01.01.2.06.02 | Penyediaan Peralatan dan Perlengkapan Kantor | 3.252.800,00 | 0 | 0 | 0 |
| 2.09.2-09.3-27.0-00.01.01.2.06.03 | Penyediaan Peralatan Rumah Tangga | 39.363.000,00 | 0 | 0 | 0 |
| 2.09.2-09.3-27.0-00.01.01.2.06.04 | Penyediaan Bahan Logistik Kantor | 13.207.000,00 | 7.954.000,00 | 0 | 0 |
| 2.09.2-09.3-27.0-00.01.01.2.06.05 | Penyediaan Barang Cetak dan Penggandaan | 19.476.800,00 | 18.150.000,00 | 0 | 0 |
| 2.09.2-09.3-27.0-00.01.01.2.06.06 | Penyediaan Bahan Bacsan dan Peraturan Perundang-undangan | 15.086.300,00 | 0 | 0 | 0 |
| 2.09.2-09.3-27.0-00.01.01.2.06.09 | Penyelenggaraan Rapat Koordinasi dan Konsultasi SKPD | 12.100.000,00 | 0 | 0 | 0 |
| 2.09.2-09.3-27.0-00.01.01.2.07 | Pengadaan Barang Milik Daerah Penunjang Urusan Pemerintah Daerah | 162.924.000,00 | 0 | 0 | 0 |
| 2.09.2-09.3-27.0-00.01.01.2.07.11 | Pengadaan Sarana dan Prasarana Pendukung Gedung Kantor atau Bangunan Lainnya | 0 | 87.800.000,00 | 0 | 0 |
| 2.09.2-09.3-27.0-00.01.01.2.08 | Penyediaan Jasa Penunjang Urusan Pemerintahan Daerah | 0 | 87.800.000,00 | 0 | 0 |
| 2.09.2-09.3-27.0-00.01.01.2.08.01 | Penyediaan Jasa Komunikasi, Sumber Daya Air dan Listrik | 220.530.000,00 | 0 | 0 | 0 |
| 2.09.2-09.3-27.0-00.01.01.2.08.04 | Penyediaan Jasa Pelayanan Umum Kantor | 60.600.000,00 | 0 | 0 | 0 |
| 2.09.2-09.3-27.0-00.01.01.2.09 | Pemeliharaan Barang Milik Daerah Penunjang Urusan Pemerintahan Daerah | 160.590.000,00 | 0 | 0 | 0 |
| 2.09.2-09.3-27.0-00.01.01.2.09.02 | Penyediaan Jasa Pemeliharaan, Biaya Pemeliharaan, Pajak dan Perizinan Kendaraan Dinas Operasional atau Lapangan | 80.810.999,00 | 0 | 0 | 0 |
| 2.09.2-09.3-27.0-00.01.01.2.09.05 | Pemeliharaan Mebel | 39.310.999,00 | 0 | 0 | 0 |
| 2.09.2-09.3-27.0-00.01.01.2.09.09 | Pemeliharaan/Rehabilitasi Gedung Kantor dan Bangunan Lainnya | 10.000.000,00 | 0 | 0 | 0 |
| 2.09.2-09.3-27.0-00.01.01.2.09.11 | Pemeliharaan/Rehabilitasi Sarana dan Prasarana Pendukung Gedung Kantor atau Bangunan Lainnya | 10.000.000,00 | 0 | 0 | 0 |
| 2.09.2-09.3-27.0-00.01.03 | PROGRAM PENINGKATAN DIVERSIFIKASI DAN KETAHANAN PANGAN MASYARAKAT | 31.500.000,00 | 0 | 0 | 0 |
| 2.09.2-09.3-27.0-00.01.03.2.01 | Penyediaan dan Penyeluran Pangan Pokok atau Pangan Lainnya sesuai dengan Kebutuhan Daerah Kabupaten/Kota dalam rangka Stabilitas Pasokan dan Harga Pangan | 0 | 0 | 0 | 0 |
| 2.09.2-09.3-27.0-00.01.03.2.01.01 | Penyediaan Informasi Harga Pangan dan Neraca Bahan Makanan | 0 | 0 | 0 | 0 |
| 2.09.2-09.3-27.0-00.01.03.2.01.04 | Pemantauan Stok, Pasokan dan Harga Pangan | 0 | 0 | 0 | 0 |
| 2.09.2-09.3-27.0-00.01.03.2.04 | Pelaksanaan Pencapaian Target Konsumsi Pangan Perkapita/Tahun sesuai dengan Angka Kecukupan Gizi | 0 | 0 | 0 | 0 |
| 2.09.2-09.3-27.0-00.01.03.2.04.02 | Pamberdayaan Masyarakat dalam Pengenekaragaman Konsumsi Pangan Berbasis Sumber Daya Lokal | 0 | 0 | 0 | 0 |
| 2.09.2-09.3-27.0-00.01.04 | PROGRAM PENANGANAN KERAWANAN PANSAN | 0 | 0 | 0 | 0 |
| 2.09.2-09.3-27.0-00.01.04.2.01 | Penyusunan Peta Kerentanan dan Ketahanan Pangan Kecamatan | 18.400.000,00 | 21.600.000,00 | 0 | 0 |
| 2.09.2-09.3-27.0-00.01.04.2.01.01 | Penyusunan, Pemutakhiran dan Analisis Peta Ketahanan dan Kerentanan Pangan | 18.400.000,00 | 21.600.000,00 | 0 | 0 |
| 2.11 | LINGKUNGAN HIDUP | | | | |
| 2.11.3-03.2-11.2-15.01 | DINAS PEKERJAAN UMUM DAN PENATAAN RUANG | 15.883.028.586,00 | 615.150.000,00 | 0 | 0 |
| | | 692.750.000,00 | 0 | 0 | 0 |

| Kode | Uraian | Ang_Operasi | Ang_Modal | Ang_TdkTerduga | Ang_Transfer |
|-----------------------------------|--|-------------------|----------------|----------------|--------------|
| 2.11.1-03.2-11.2-15.01.04 | PROGRAM PENGELOLAAN KEANEKARAGAMAN HAYATI (KEHATI) | 692.750.000,00 | 0 | 0 | 0 |
| 2.11.1-03.2-11.2-15.01.04.2.01 | Pengelolaan Keaneekaragaman Hayati Kabupaten/Kota | 692.750.000,00 | 0 | 0 | 0 |
| 2.11.1-03.2-11.2-15.01.04.2.01.04 | Pengelolaan Ruang Terbuka Hijau (RTH) | 692.750.000,00 | 0 | 0 | 0 |
| 2.11.2-11.1-03.0-00.01 | DINAS LINGKUNGAN HIDUP | 25.190.271.686,00 | 615.150.000,00 | 0 | 0 |
| 2.11.2-11.1-03.0-00.01.01 | PROGRAM PENUNJANG URUSAN PEMERINTAHAN DAERAH KABUPATEN/KOTA | 34.264.356.486,00 | 551.150.000,00 | 0 | 0 |
| 2.11.2-11.1-03.0-00.01.01.2.01 | Perencanaan, Penganggaran, dan Evaluasi Kinerja Perangkat Daerah | 5.263.500,00 | 0 | 0 | 0 |
| 2.11.2-11.1-03.0-00.01.01.2.01.01 | Penyusunan Dokumen Perencanaan Perangkat Daerah | 2.606.500,00 | 0 | 0 | 0 |
| 2.11.2-11.1-03.0-00.01.01.2.01.06 | Koordinasi dan Penyusunan Laporan Capaian Kinerja dan Ikhtisar Realisasi Kinerja SKPD | 2.657.000,00 | 0 | 0 | 0 |
| 2.11.2-11.1-03.0-00.01.01.2.02 | Administrasi Keuangan Perangkat Daerah | 3.414.510.403,00 | 0 | 0 | 0 |
| 2.11.2-11.1-03.0-00.01.01.2.02.01 | Penyediaan Gaji dan Tunjangan ASN | 3.411.319.403,00 | 0 | 0 | 0 |
| 2.11.2-11.1-03.0-00.01.01.2.02.05 | Koordinasi dan Penyusunan Laporan Keuangan Akhir Tahun SKPD | 3.191.000,00 | 0 | 0 | 0 |
| 2.11.2-11.1-03.0-00.01.01.2.03 | Administrasi Barang Milik Daerah pada Perangkat Daerah | 2.500.000,00 | 0 | 0 | 0 |
| 2.11.2-11.1-03.0-00.01.01.2.03.05 | Rekonsiliasi dan Penyusunan Laporan Barang Milik Daerah pada SKPD | 2.500.000,00 | 0 | 0 | 0 |
| 2.11.2-11.1-03.0-00.01.01.2.06 | Administrasi Umum Perangkat Daerah | 618.707.543,00 | 98.650.000,00 | 0 | 0 |
| 2.11.2-11.1-03.0-00.01.01.2.06.01 | Penyediaan Komponen Instalasi Listrik/Penerangan Bangunan Kantor | 13.181.000,00 | 0 | 0 | 0 |
| 2.11.2-11.1-03.0-00.01.01.2.06.02 | Penyediaan Peralatan dan Perlengkapan Kantor | 28.530.541,00 | 79.650.000,00 | 0 | 0 |
| 2.11.2-11.1-03.0-00.01.01.2.06.03 | Penyediaan Peralatan Rumah Tangga | 5.130.000,00 | 19.000.000,00 | 0 | 0 |
| 2.11.2-11.1-03.0-00.01.01.2.06.04 | Penyediaan Bahan Logistik Kantor | 145.780.000,00 | 0 | 0 | 0 |
| 2.11.2-11.1-03.0-00.01.01.2.06.05 | Penyediaan Barang Cetak dan Penggandaan | 43.950.000,00 | 0 | 0 | 0 |
| 2.11.2-11.1-03.0-00.01.01.2.06.06 | Penyediaan Bahan Bacaan dan Peraturan Perundang-undangan | 18.000.000,00 | 0 | 0 | 0 |
| 2.11.2-11.1-03.0-00.01.01.2.06.09 | Penyelenggaraan Rapat Koordinasi dan Konsultasi SKPD | 364.136.000,00 | 0 | 0 | 0 |
| 2.11.2-11.1-03.0-00.01.01.2.07 | Pengadaan Barang Milik Daerah Penunjang Urusan Pemerintah Daerah | 0 | 452.500.000,00 | 0 | 0 |
| 2.11.2-11.1-03.0-00.01.01.2.07.01 | Pengadaan Kendaraan Dinas Operasional atau Lapangan | 0 | 383.300.000,00 | 0 | 0 |
| 2.11.2-11.1-03.0-00.01.01.2.07.05 | Pengadaan Mebel | 0 | 0 | 0 | 0 |
| 2.11.2-11.1-03.0-00.01.01.2.07.06 | Pengadaan Peralatan dan Mesin Lainnya | 0 | 44.500.000,00 | 0 | 0 |
| 2.11.2-11.1-03.0-00.01.01.2.07.11 | Pengadaan Sarana dan Prasarana Pendukung Gedung Kantor atau Bangunan Lainnya | 0 | 25.000.000,00 | 0 | 0 |
| 2.11.2-11.1-03.0-00.01.01.2.08 | Penyediaan Jasa Penunjang Urusan Pemerintahan Daerah | 6.767.550.042,00 | 0 | 0 | 0 |
| 2.11.2-11.1-03.0-00.01.01.2.08.01 | Penyediaan Jasa Surat Menyurat | 2.500.000,00 | 0 | 0 | 0 |
| 2.11.2-11.1-03.0-00.01.01.2.08.02 | Penyediaan Jasa Komunikasi, Sumber Daya Air dan Listrik | 136.449.738,00 | 0 | 0 | 0 |
| 2.11.2-11.1-03.0-00.01.01.2.08.04 | Penyediaan Jasa Pelayanan Umum Kantor | 6.628.600.304,00 | 0 | 0 | 0 |
| 2.11.2-11.1-03.0-00.01.01.2.09 | Pemeliharaan Barang Milik Daerah Penunjang Urusan Pemerintahan Daerah | 3.455.825.000,00 | 0 | 0 | 0 |
| 2.11.2-11.1-03.0-00.01.01.2.09.01 | Penyediaan Jasa Pemeliharaan, Biaya Pemeliharaan, Pajak dan Perizinan Kendaraan Dinas Operasional atau Lapangan | 3.349.905.000,00 | 0 | 0 | 0 |
| 2.11.2-11.1-03.0-00.01.01.2.09.06 | Pemeliharaan Peralatan dan Mesin Lainnya | 17.750.000,00 | 0 | 0 | 0 |
| 2.11.2-11.1-03.0-00.01.01.2.09.08 | Pemeliharaan/Rehabilitasi Gedung Kantor dan Bangunan Lainnya | 88.160.000,00 | 0 | 0 | 0 |
| 2.11.2-11.1-03.0-00.01.02 | PROGRAM PERENCANAAN LINGKUNGAN HIDUP | 312.450.000,00 | 4.100.000,00 | 0 | 0 |
| 2.11.2-11.1-03.0-00.01.02.2.02 | Penyelenggaraan Kajian Lingkungan Hidup Strategis (KLHS) Kabupaten/Kota | 312.450.000,00 | 4.100.000,00 | 0 | 0 |
| 2.11.2-11.1-03.0-00.01.02.2.02.02 | Pembuatan dan Pelaksanaan KLHS RPJPD/RPMD | 312.450.000,00 | 4.100.000,00 | 0 | 0 |
| 2.11.2-11.1-03.0-00.01.03 | PROGRAM PENGENDALIAN PENCEMARAN DAN/ATAU KERUSAKAN LINGKUNGAN HIDUP | 167.847.500,00 | 0 | 0 | 0 |
| 2.11.2-11.1-03.0-00.01.03.2.01 | Pencegahan Pencemaran dan/atau Kerusakan Lingkungan Hidup Kabupaten/Kota | 167.847.500,00 | 0 | 0 | 0 |
| 2.11.2-11.1-03.0-00.01.03.2.01.01 | Koordinasi, Sinkronisasi, dan Pelaksanaan Pencegahan Pencemaran Lingkungan Hidup Dilaksanakan Terhadap Media Tanah, Air, Udara, dan Laut | 137.847.500,00 | 0 | 0 | 0 |
| 2.11.2-11.1-03.0-00.01.03.2.01.02 | Koordinasi, Sinkronisasi dan Pelaksanaan Pengendalian Emisi Gas Rumah Kaca, Mitigasi dan Adaptasi Perubahan Iklim | 50.000.000,00 | 0 | 0 | 0 |
| 2.11.2-11.1-03.0-00.01.04 | PROGRAM PENGELOLAAN KEANEKARAGAMAN HAYATI (KEHATI) | 0 | 0 | 0 | 0 |
| 2.11.2-11.1-03.0-00.01.04.2.01 | Pengelolaan Keaneekaragaman Hayati Kabupaten/Kota | 0 | 0 | 0 | 0 |
| 2.11.2-11.1-03.0-00.01.04.2.01.07 | Pengelolaan Sarana dan Prasarana Keaneekaragaman Hayati | 0 | 0 | 0 | 0 |
| 2.11.2-11.1-03.0-00.01.08 | PROGRAM PENINGKATAN PENDIDIKAN, PELATIHAN DAN PENYULUHAN LINGKUNGAN HIDUP UNTUK MASYARAKAT | 18.350.000,00 | 0 | 0 | 0 |

| Kode | Uraian | Ang_Operasi | Ang_Modal | Ang_TdkTerduga | Ang_Transfer |
|-----------------------------------|---|------------------|----------------|----------------|--------------|
| 2.11.2-11.1-03.0-00.01.08.2.01 | Penyelenggaraan Pendidikan, Pelatihan, dan Penyuluhan Lingkungan Hidup untuk Lembaga Keasayirakatan Tingkat Daerah Kabupaten/Kota | 18.350.000,00 | 0 | 0 | 0 |
| 2.11.2-11.1-03.0-00.01.08.2.01.03 | Penyelenggaraan Penyuluhan dan Kampanye Lingkungan Hidup | 18.350.000,00 | 0 | 0 | 0 |
| 2.11.2-11.1-03.0-00.01.11 | PROGRAM PENGELOLAAN PERSAMPAHAN | 427.274.700,00 | 60000.000,00 | 0 | 0 |
| 2.11.2-11.1-03.0-00.01.11.2.01 | Pengelolaan Sampah | 427.274.700,00 | 60000.000,00 | 0 | 0 |
| 2.11.2-11.1-03.0-00.01.11.2.01.02 | Pengurangan Sampah dengan Melakukan Pembatasan, Pendaauran Ulang dan Pemanfaatan Kembali | 68.295.000,00 | 0 | 0 | 0 |
| 2.11.2-11.1-03.0-00.01.11.2.01.03 | Perangaran Sampah dengan Melakukan Pemilahan, Pengumpulan, Pengangkutan, Pengolahan, dan Pemrosesan Akhir Sampah di TPA/TPST/SPA Kabupaten/Kota | 0 | 60000.000,00 | 0 | 0 |
| 2.11.2-11.1-03.0-00.01.11.2.01.04 | Peningkatan Peran Serta Masyarakat dalam Pengelolaan Persampahan | 169.000.000,00 | 0 | 0 | 0 |
| 2.11.2-11.1-03.0-00.01.11.2.01.06 | Penyusunan Kebijakan Kerja Sama Pengelolaan Persampahan | 189.979.700,00 | 0 | 0 | 0 |
| 2.32 | ADMINISTRASI KEPENDUDUKAN DAN PENCATATAN SIPIL | 5.386.682.762,00 | 921.900.000,00 | 0 | 0 |
| 2.12.2-12.0-00.0-00.01 | DINAS KEPENDUDUKAN DAN PENCATATAN SIPIL | 5.386.682.762,00 | 921.900.000,00 | 0 | 0 |
| 2.12.2-12.0-00.0-00.01.00 | Non Program | 0 | 0 | 0 | 0 |
| 2.12.2-12.0-00.0-00.01.00.0.00 | Non Kegiatan | 0 | 0 | 0 | 0 |
| 2.12.2-12.0-00.0-00.01.00.0.00.00 | Non Sub Kegiatan | 0 | 0 | 0 | 0 |
| 2.12.2-12.0-00.0-00.01.01 | PROGRAM PENUNJANG URLISAN PEMERINTAHAN DAERAH KABUPATEN/KOTA | 5.069.621.762,00 | 921.900.000,00 | 0 | 0 |
| 2.12.2-12.0-00.0-00.01.01.2.01 | Perencanaan, Penganggaran, dan Evaluasi Kinerja Perangkat Daerah | 41.426.000,00 | 0 | 0 | 0 |
| 2.12.2-12.0-00.0-00.01.01.2.01.01 | Penyusunan Dokumen Perencanaan Perangkat Daerah | 6.417.000,00 | 0 | 0 | 0 |
| 2.12.2-12.0-00.0-00.01.01.2.01.04 | Koordinasi dan Penyusunan DPA-SKPD | 1.262.000,00 | 0 | 0 | 0 |
| 2.12.2-12.0-00.0-00.01.01.2.01.05 | Koordinasi dan Penyusunan Laporan Capaian Kinerja dan Ikhtisar Realisasi Kinerja SKPD | 5.447.000,00 | 0 | 0 | 0 |
| 2.12.2-12.0-00.0-00.01.01.2.01.07 | Evaluasi Kinerja Perangkat Daerah | 28.300.000,00 | 0 | 0 | 0 |
| 2.12.2-12.0-00.0-00.01.01.2.02 | Administrasi Keuangan Perangkat Daerah | 2.592.439.739,00 | 0 | 0 | 0 |
| 2.12.2-12.0-00.0-00.01.01.2.02.01 | Penyediaan Baji dan Tunjangan ASN | 2.589.578.739,00 | 0 | 0 | 0 |
| 2.12.2-12.0-00.0-00.01.01.2.02.05 | Koordinasi dan Penyusunan Laporan Keuangan Akhir Tahun SKPD | 2.861.000,00 | 0 | 0 | 0 |
| 2.12.2-12.0-00.0-00.01.01.2.06 | Administrasi Umum Perangkat Daerah | 695.116.778,00 | 387.300.000,00 | 0 | 0 |
| 2.12.2-12.0-00.0-00.01.01.2.06.01 | Penyediaan Komponen Instalasi Listrik/Penerangan Bangunan Kantor | 1.518.278,00 | 0 | 0 | 0 |
| 2.12.2-12.0-00.0-00.01.01.2.06.02 | Penyediaan Peralatan dan Perlengkapan Kantor | 432.420.500,00 | 387.300.000,00 | 0 | 0 |
| 2.12.2-12.0-00.0-00.01.01.2.06.03 | Penyediaan Peralatan Rumah Tangga | 5.754.000,00 | 0 | 0 | 0 |
| 2.12.2-12.0-00.0-00.01.01.2.06.04 | Penyediaan Bahan Logistik Kantor | 8.530.000,00 | 0 | 0 | 0 |
| 2.12.2-12.0-00.0-00.01.01.2.06.05 | Penyediaan Barang Cetak dan Penggandaan | 13.000.000,00 | 0 | 0 | 0 |
| 2.12.2-12.0-00.0-00.01.01.2.06.06 | Penyediaan Bahan Bacaan dan Peraturan Perundang-undangan | 1.910.000,00 | 0 | 0 | 0 |
| 2.12.2-12.0-00.0-00.01.01.2.06.09 | Penyelenggaraan Rapat Koordinasi dan Konsultasi SKPD | 231.994.000,00 | 0 | 0 | 0 |
| 2.12.2-12.0-00.0-00.01.01.2.08 | Penyediaan Jasa Penunjang Urusan Pemerintahan Daerah | 1.604.595.245,00 | 0 | 0 | 0 |
| 2.12.2-12.0-00.0-00.01.01.2.08.01 | Penyediaan Jasa Surat Menyurat | 2.250.000,00 | 0 | 0 | 0 |
| 2.12.2-12.0-00.0-00.01.01.2.08.02 | Penyediaan Jasa Komunikasi, Sumber Daya Air dan Listrik | 193.545.245,00 | 0 | 0 | 0 |
| 2.12.2-12.0-00.0-00.01.01.2.08.04 | Penyediaan Jasa Pelayanan Umum Kantor | 1.408.800.000,00 | 0 | 0 | 0 |
| 2.12.2-12.0-00.0-00.01.01.2.09 | Pemeliharaan Barang Milik Daerah Penunjang Urusan Pemerintahan Daerah | 136.044.000,00 | 534.100.000,00 | 0 | 0 |
| 2.12.2-12.0-00.0-00.01.01.2.09.01 | Penyediaan Jasa Pemeliharaan, Biaya Pemeliharaan, Pajak dan Perizinan Kendaraan Dinas Operasional atau Lapangan | 59.464.000,00 | 0 | 0 | 0 |
| 2.12.2-12.0-00.0-00.01.01.2.09.06 | Pemeliharaan Peralatan dan Mesin Lainnya | 8.720.000,00 | 8.300.000,00 | 0 | 0 |
| 2.12.2-12.0-00.0-00.01.01.2.09.09 | Pemeliharaan/Rehabilitasi Gedung Kantor dan Bangunan Lainnya | 67.860.000,00 | 525.800.000,00 | 0 | 0 |
| 2.12.2-12.0-00.0-00.01.02 | PROGRAM PENDAFTARAN PENDUDUK | 12.600.000,00 | 0 | 0 | 0 |
| 2.12.2-12.0-00.0-00.01.02.2.01 | Pelayanan Pendaftaran Penduduk | 12.600.000,00 | 0 | 0 | 0 |
| 2.12.2-12.0-00.0-00.01.02.2.01.04 | Peningkatan Pelayanan Pendaftaran Penduduk | 12.600.000,00 | 0 | 0 | 0 |
| 2.12.2-12.0-00.0-00.01.03 | PROGRAM PENCATATAN SIPIL | 199.558.000,00 | 0 | 0 | 0 |
| 2.12.2-12.0-00.0-00.01.03.2.02 | Penyelenggaraan Pencatatan Sipil | 60.098.000,00 | 0 | 0 | 0 |
| 2.12.2-12.0-00.0-00.01.03.2.02.08 | Sosialisasi Terkait Pencatatan Sipil | 60.098.000,00 | 0 | 0 | 0 |
| 2.12.2-12.0-00.0-00.01.03.2.03 | Pembinaan dan Pengawasan Penyelenggaraan Pencatatan Sipil | 139.460.000,00 | 0 | 0 | 0 |

| Kode | Uraian | Ang_Operasi | Ang_Nodal | Ang_TdkTerduga | Ang_Transfer |
|-----------------------------------|--|------------------|----------------|----------------|--------------|
| 2.12.2-12.0-00.0-00.01.03.2.03.04 | Bimbingan Teknis Terkait Pencatatan Sipil | 139.460.000,00 | 0 | 0 | 0 |
| 2.12.2-12.0-00.0-00.01.04 | PROGRAM PENGELOLAAN INFORMASI ADMINISTRASI KEPENDUDUKAN | 0 | 0 | 0 | 0 |
| 2.12.2-12.0-00.0-00.01.04.2.03 | Penyelenggaraan Pengelolaan Informasi Administrasi Kependudukan | 0 | 0 | 0 | 0 |
| 2.12.2-12.0-00.0-00.01.04.2.03.03 | Fasilitasi Terkait Pengelolaan Informasi Administrasi Kependudukan | 0 | 0 | 0 | 0 |
| 2.12.2-12.0-00.0-00.01.05 | PROGRAM PENGELOLAAN PROFIL KEPENDUDUKAN | 104.903.000,00 | 0 | 0 | 0 |
| 2.12.2-12.0-00.0-00.01.05.2.01 | Penyusunan Profil Kependudukan | 104.903.000,00 | 0 | 0 | 0 |
| 2.12.2-12.0-00.0-00.01.05.2.01.02 | Penyusunan Profil Data Perkembangan dan Proyeksi Kependudukan serta Kebutuhan yang Lain | 104.903.000,00 | 0 | 0 | 0 |
| 2.13 | PEMBERDAYAAN MASYARAKAT DAN DESA | 912.632.040,00 | 21.300.000,00 | 0 | 0 |
| 2.13.2-08.2-13.0-00.01 | DINAS PEMBERDAYAAN PEREMPUAN PERLINDUNGAN ANAK DAN PEMBERDAYAAN MASYARAKAT KELURAHAN | 912.632.040,00 | 21.300.000,00 | 0 | 0 |
| 2.13.2-08.2-13.0-00.01.05 | PROGRAM PEMBERDAYAAN LEMBAGA KEMASYARAKATAN, LEMBAGA ADAT DAN MASYARAKAT HUKUM ADAT | 912.632.040,00 | 21.300.000,00 | 0 | 0 |
| 2.13.2-08.2-13.0-00.01.05.2.01 | Pemberdayaan Lembaga Kemasyarakatan yang Bergerak di Bidang Pemberdayaan Desa dan Lembaga Adat Tingkat Daerah Kabupaten/Kota serta Pemberdayaan Masyarakat Hukum Adat yang Masyarakat Pelakunya Hukum Adat yang Sama dalam Daerah Kabupaten/Kota | 912.632.040,00 | 21.300.000,00 | 0 | 0 |
| 2.13.2-08.2-13.0-00.01.05.2.01.02 | Fasilitasi Penataan, Pemberdayaan dan Pendayagunaan Kelembagaan Lembaga Kemasyarakatan Desa/Kelurahan (RT, RW, PKK, Posyandu, LPM, dan Karang Taruna), Lembaga Adat Desa/Kelurahan dan Masyarakat Hukum Adat | 517.482.000,00 | 0 | 0 | 0 |
| 2.13.2-08.2-13.0-00.01.05.2.01.03 | Peningkatan kapasitas Kelembagaan Lembaga Kemasyarakatan Desa/Kelurahan (RT, RW, PKK, Posyandu, LPM, dan Karang Taruna), Lembaga Adat Desa/Kelurahan dan Masyarakat Hukum Adat | 82.678.500,00 | 0 | 0 | 0 |
| 2.13.2-08.2-13.0-00.01.05.2.01.04 | Fasilitasi Penyediaan Sarana dan Prasarana Kelembagaan Lembaga Kemasyarakatan Desa/Kelurahan (RT, RW, PKK, Posyandu, LPM, dan Karang Taruna), Lembaga Adat Desa/Kelurahan dan Masyarakat Hukum Adat | 66.720.000,00 | 0 | 0 | 0 |
| 2.13.2-08.2-13.0-00.01.05.2.01.05 | Fasilitasi Pengembangan Usaha Ekonomi Masyarakat dan Pemerintah Desa dalam Meningkatkan Pendapatan Asli Desa | 8.520.000,00 | 0 | 0 | 0 |
| 2.13.2-08.2-13.0-00.01.05.2.01.06 | Fasilitasi Pemerintah Desa dalam Pemanfaatan Teknologi Tepat Guna | 11.560.000,00 | 0 | 0 | 0 |
| 2.13.2-08.2-13.0-00.01.05.2.01.09 | Fasilitasi Tim Penggerak PKK dalam Penyelenggaraan Gerakan Pemberdayaan Masyarakat dan Kesejahteraan Keluarga | 225.671.540,00 | 21.000.000,00 | 0 | 0 |
| 2.14 | PENGENDALIAN PENDUDUK DAN KELUARGA BERENCANA | 7.667.022.628,00 | 174.152.400,00 | 0 | 0 |
| 2.14.2-14.0-00.0-00.01 | DINAS PENGENDALIAN PENDUDUK DAN KELUARGA BERENCANA | 7.667.022.628,00 | 174.152.400,00 | 0 | 0 |
| 2.14.2-14.0-00.0-00.01.01 | PROGRAM PENUNJANG URUSAN PEMERINTAHAN DAERAH KABUPATEN/KOTA | 3.702.557.431,00 | 156.175.000,00 | 0 | 0 |
| 2.14.2-14.0-00.0-00.01.01.2.01 | Perencanaan, Penganggaran, dan Evaluasi Kinerja Perangkat Daerah | 6.450.000,00 | 0 | 0 | 0 |
| 2.14.2-14.0-00.0-00.01.01.2.01.01 | Penyusunan Dokumen Perencanaan Perangkat Daerah | 3.000.000,00 | 0 | 0 | 0 |
| 2.14.2-14.0-00.0-00.01.01.2.01.06 | Koordinasi dan Penyusunan Laporan Capaian Kinerja dan Ikhtisar Realisasi Kinerja SKPD | 3.450.000,00 | 0 | 0 | 0 |
| 2.14.2-14.0-00.0-00.01.01.2.02 | Administrasi Keuangan Perangkat Daerah | 2.878.426.905,00 | 0 | 0 | 0 |
| 2.14.2-14.0-00.0-00.01.01.2.02.01 | Penyediaan Gaji dan Tunjangan ASN | 2.871.426.905,00 | 0 | 0 | 0 |
| 2.14.2-14.0-00.0-00.01.01.2.02.05 | Koordinasi dan Penyusunan Laporan Keuangan Akhir Tahun SKPD | 7.000.000,00 | 0 | 0 | 0 |
| 2.14.2-14.0-00.0-00.01.01.2.06 | Administrasi Umum Perangkat Daerah | 230.396.431,00 | 0 | 0 | 0 |
| 2.14.2-14.0-00.0-00.01.01.2.06.01 | Penyediaan Komponen Instalasi Listrik/Perierangan Bangunan Kantor | 2.429.000,00 | 0 | 0 | 0 |
| 2.14.2-14.0-00.0-00.01.01.2.06.01 | Penyediaan Peralatan dan Perlengkapan Kantor | 35.138.831,00 | 0 | 0 | 0 |
| 2.14.2-14.0-00.0-00.01.01.2.06.01 | Penyediaan Peralatan Rumah Tangga | 5.049.500,00 | 0 | 0 | 0 |
| 2.14.2-14.0-00.0-00.01.01.2.06.04 | Penyediaan Bahan Logistik Kantor | 18.480.000,00 | 0 | 0 | 0 |
| 2.14.2-14.0-00.0-00.01.01.2.06.05 | Penyediaan Barang Cetak dan Penggandaan | 25.544.300,00 | 0 | 0 | 0 |
| 2.14.2-14.0-00.0-00.01.01.2.06.06 | Penyediaan Bahan Bacaan dan Peraturan Perundang-undangan | 3.000.000,00 | 0 | 0 | 0 |
| 2.14.2-14.0-00.0-00.01.01.2.06.09 | Penyelenggaraan Rapat Koordinasi dan Konsultasi SKPD | 140.755.000,00 | 0 | 0 | 0 |
| 2.14.2-14.0-00.0-00.01.01.2.07 | Pengadaan Barang Milik Daerah Penunjang Urusan Pemerintah Daerah | 6.640.000,00 | 131.775.000,00 | 0 | 0 |
| 2.14.2-14.0-00.0-00.01.01.2.07.11 | Pengadaan Sarana dan Prasarana Pendukung Gedung Kantor atau Bangunan Lainnya | 6.640.000,00 | 131.775.000,00 | 0 | 0 |
| 2.14.2-14.0-00.0-00.01.01.2.08 | Penyediaan Jasa Penunjang Urusan Pemerintahan Daerah | 370.244.094,00 | 0 | 0 | 0 |
| 2.14.2-14.0-00.0-00.01.01.2.08.01 | Penyediaan Jasa Surat Menyurat | 6.000.000,00 | 0 | 0 | 0 |
| 2.14.2-14.0-00.0-00.01.01.2.08.02 | Penyediaan Jasa Komunikasi, Sumber Daya Air dan Listrik | 60.644.094,00 | 0 | 0 | 0 |
| 2.14.2-14.0-00.0-00.01.01.2.08.04 | Penyediaan Jasa Pelayanan Umum Kantor | 303.600.000,00 | 0 | 0 | 0 |
| 2.14.2-14.0-00.0-00.01.01.2.09 | Pemeliharaan Barang Milik Daerah Penunjang Urusan Pemerintahan Daerah | 210.400.000,00 | 25.000.000,00 | 0 | 0 |
| 2.14.2-14.0-00.0-00.01.01.2.09.02 | Penyediaan Jasa Pemeliharaan, Biaya Pemeliharaan, Pajak dan Perizinan Kendaraan Dinas Operasional atau Lapangan | 190.400.000,00 | 0 | 0 | 0 |
| 2.14.2-14.0-00.0-00.01.01.2.09.03 | Penyediaan Jasa Pemeliharaan, Biaya Pemeliharaan dan Perizinan Alat Besar | 0 | 0 | 0 | 0 |

| Kode | Uraian | Ang_Operasi | Ang_Model | Ang_TdkTerduga | Ang_Transfer |
|-----------------------------------|---|------------------|----------------|----------------|--------------|
| 2.14.2-14.0-00.0-00.01.01.2.09.09 | Pemeliharaan/Rehabilitasi Gedung Kantor dan Bangunan Lainnya | 0 | 25.000.000,00 | 0 | 0 |
| 2.14.2-14.0-00.0-00.01.01.2.09.11 | Pemeliharaan/Rehabilitasi Sarana dan Prasarana Pendukung Gedung Kantor atau Bangunan Lainnya | 20.000.000,00 | 0 | 0 | 0 |
| 2.14.2-14.0-00.0-00.01.02 | PROGRAM PENGENDALIAN PENDUDUK | 19.865.000,00 | 0 | 0 | 0 |
| 2.14.2-14.0-00.0-00.01.02.2.02 | Pemetaan Perkiraan Pengendalian Penduduk Cakupan Daerah Kabupaten/Kota | 19.865.000,00 | 0 | 0 | 0 |
| 2.14.2-14.0-00.0-00.01.02.2.02.30 | Pemanfaatan Data Hasil Pemutakhiran Data Keluarga | 19.865.000,00 | 0 | 0 | 0 |
| 2.14.2-14.0-00.0-00.01.03 | PROGRAM PEMBINAAN KELUARGA BERENCANA (KB) | 3.614.616.597,00 | 0 | 0 | 0 |
| 2.14.2-14.0-00.0-00.01.03.2.02 | Pendayagunaan Tenaga Penyuluh KB/Petugas Lapangan KB (PKB/PLKB) | 719.281.400,00 | 0 | 0 | 0 |
| 2.14.2-14.0-00.0-00.01.03.2.02.02 | Penyediaan Sarana Pendukung Operasional PKB/PLKB | 632.081.400,00 | 0 | 0 | 0 |
| 2.14.2-14.0-00.0-00.01.03.2.02.04 | Penggerakan Kader Instansi Masyarakat Pedesaan (IMP) | 87.200.000,00 | 0 | 0 | 0 |
| 2.14.2-14.0-00.0-00.01.03.2.03 | Pengendalian dan Pendistribusian Kebutuhan Alat dan Obat Kontrasepsi serta Pelaksanaan Pelayanan KB di Daerah Kabupaten/Kota | 130.996.197,00 | 0 | 0 | 0 |
| 2.14.2-14.0-00.0-00.01.03.2.03.03 | Peningkatan Kesetiaan Penggunaan Metode Kontrasepsi Jangka Panjang (MKJP) | 75.480.197,00 | 0 | 0 | 0 |
| 2.14.2-14.0-00.0-00.01.03.2.03.11 | Dukungan Operasional Pelayanan KB Bergerak | 55.516.000,00 | 0 | 0 | 0 |
| 2.14.2-14.0-00.0-00.01.03.2.04 | Pemberdayaan dan Peningkatan Peran Serta Organisasi Masyarakat Tingkat Daerah Kabupaten/Kota dalam Pelaksanaan Pelayanan dan Pembinaan Kesetiaan Ber-KB | 2.764.339.000,00 | 0 | 0 | 0 |
| 2.14.2-14.0-00.0-00.01.03.2.04.01 | Penguatan Peran Serta Organisasi Masyarakat dan Mitra Kerja Lainnya dalam Pelaksanaan Pelayanan dan Pembinaan Kesetiaan Ber-KB | 50.229.000,00 | 0 | 0 | 0 |
| 2.14.2-14.0-00.0-00.01.03.2.04.03 | Pelaksanaan dan Pengelolaan Program KK3PK di Kampung KB | 2.714.110.000,00 | 0 | 0 | 0 |
| 2.14.2-14.0-00.0-00.01.04 | PROGRAM PEMBERDAYAAN DAN PENINGKATAN KELUARGA SEJAHTERA (KS) | 329.983.600,00 | 17.377.400,00 | 0 | 0 |
| 2.14.2-14.0-00.0-00.01.04.2.01 | Pelaksanaan Pembanguan Keluarga Melalui Pembinaan Ketahanan dan Kesejahteraan Keluarga | 329.983.600,00 | 17.377.400,00 | 0 | 0 |
| 2.14.2-14.0-00.0-00.01.04.2.01.04 | Orientasi/Pelatihan Teknis Pelaksana/Kader Ketahanan dan Kesejahteraan Keluarga (BKB, BKR, BKL, PPPKS, PIK-R dan Pemberdayaan Ekonomi Keluarga/UPPKS) | 297.017.600,00 | 17.377.400,00 | 0 | 0 |
| 2.14.2-14.0-00.0-00.01.04.2.01.07 | Promosi dan Sosialisasi Kelompok Kegiatan Ketahanan dan Kesejahteraan Keluarga (BKB, BKR, BKL, PPPKS, PIK-R dan Pemberdayaan Ekonomi Keluarga/UPPKS) | 32.966.000,00 | 0 | 0 | 0 |
| 2.15 | PERHUBUNGAN | 5.790.395.130,00 | 150.036.340,00 | 0 | 0 |
| 2.15.2-15.0-00.0-00.01 | DINAS PERHUBUNGAN | 5.790.395.130,00 | 150.036.340,00 | 0 | 0 |
| 2.15.2-15.0-00.0-00.01.01 | PROGRAM PENUNJANG URUSAN PEMERINTAHAN DAERAH KABUPATEN/KOTA | 5.314.967.130,00 | 63.160.000,00 | 0 | 0 |
| 2.15.2-15.0-00.0-00.01.01.2.01 | Perencanaan, Penganggaran, dan Evaluasi Kinerja Perangkat Daerah | 5.200.000,00 | 0 | 0 | 0 |
| 2.15.2-15.0-00.0-00.01.01.2.01.01 | Penyusunan Dokumen Perencanaan Perangkat Daerah | 3.000.000,00 | 0 | 0 | 0 |
| 2.15.2-15.0-00.0-00.01.01.2.01.06 | Koordinasi dan Penyusunan Laporan Capaian Kinerja dan Ikhtisar Realisasi Kinerja SKPD | 2.200.000,00 | 0 | 0 | 0 |
| 2.15.2-15.0-00.0-00.01.01.2.02 | Administrasi Keuangan Perangkat Daerah | 3.514.100.530,00 | 0 | 0 | 0 |
| 2.15.2-15.0-00.0-00.01.01.2.02.01 | Penyediaan Gaji dan Tunjangan ASN | 3.511.100.530,00 | 0 | 0 | 0 |
| 2.15.2-15.0-00.0-00.01.01.2.02.05 | Koordinasi dan Penyusunan Laporan Keuangan Akhir Tahun SKPD | 3.000.000,00 | 0 | 0 | 0 |
| 2.15.2-15.0-00.0-00.01.01.2.03 | Administrasi Barang Milik Daerah pada Perangkat Daerah | 2.000.000,00 | 0 | 0 | 0 |
| 2.15.2-15.0-00.0-00.01.01.2.03.05 | Penatausahaan Barang Milik Daerah pada SKPD | 2.000.000,00 | 0 | 0 | 0 |
| 2.15.2-15.0-00.0-00.01.01.2.06 | Administrasi Umum Perangkat Daerah | 199.866.000,00 | 4.160.000,00 | 0 | 0 |
| 2.15.2-15.0-00.0-00.01.01.2.06.01 | Penyediaan Komponen Instalasi Listrik/Penerangan Bangunan Kantor | 4.000.000,00 | 0 | 0 | 0 |
| 2.15.2-15.0-00.0-00.01.01.2.06.02 | Penyediaan Peralatan dan Perlengkapan Kantor | 20.862.000,00 | 4.160.000,00 | 0 | 0 |
| 2.15.2-15.0-00.0-00.01.01.2.06.04 | Penyediaan Bahan Logistik Kantor | 8.000.000,00 | 0 | 0 | 0 |
| 2.15.2-15.0-00.0-00.01.01.2.06.05 | Penyediaan Barang Cetak dan Penggandaan | 29.090.000,00 | 0 | 0 | 0 |
| 2.15.2-15.0-00.0-00.01.01.2.06.06 | Penyediaan Bahan Bacaan dan Peraturan Perundang-undangan | 3.600.000,00 | 0 | 0 | 0 |
| 2.15.2-15.0-00.0-00.01.01.2.06.09 | Penyelenggaraan Rapat Koordinasi dan Konsultasi SKPD | 134.314.000,00 | 0 | 0 | 0 |
| 2.15.2-15.0-00.0-00.01.01.2.07 | Pengadaan Barang Milik Daerah Penunjang Urusan Pemerintah Daerah | 0 | 59.000.000,00 | 0 | 0 |
| 2.15.2-15.0-00.0-00.01.01.2.07.06 | Pengadaan Peralatan dan Mesin Lainnya | 0 | 59.000.000,00 | 0 | 0 |
| 2.15.2-15.0-00.0-00.01.01.2.08 | Penyediaan Jasa Penunjang Urusan Pemerintahan Daerah | 1.390.370.600,00 | 0 | 0 | 0 |
| 2.15.2-15.0-00.0-00.01.01.2.08.01 | Penyediaan Jasa Surat Menyurat | 2.500.000,00 | 0 | 0 | 0 |
| 2.15.2-15.0-00.0-00.01.01.2.08.02 | Penyediaan Jasa Komunikasi, Sumber Daya Air dan Listrik | 36.352.200,00 | 0 | 0 | 0 |
| 2.15.2-15.0-00.0-00.01.01.2.08.03 | Penyediaan Jasa Peralatan dan Perlengkapan Kantor | 25.000.000,00 | 0 | 0 | 0 |

| Kode | Uraian | Ang_Operasi | Ang_Medal | Ang_TdkTerduga | Ang_Transfer |
|-----------------------------------|--|------------------|----------------|----------------|--------------|
| 2.15.2-15.0-00.0-00.01.01.2.08.04 | Penyediaan Jasa Pelayanan Umum Kantor | 1.326.518.400,00 | 0 | 0 | 0 |
| 2.15.2-15.0-00.0-00.01.01.2.09 | Pemeliharaan Barang Milik Daerah Penunjang Urusan Pemerintahan Daerah | 209.450.000,00 | 0 | 0 | 0 |
| 2.15.2-15.0-00.0-00.01.01.2.09.01 | Penyediaan Jasa Pemeliharaan, Biaya Pemeliharaan, dan Pajak Kendaraan Perorangan Dinas atau Kendaraan Dinas Jabatan | 39.170.000,00 | 0 | 0 | 0 |
| 2.15.2-15.0-00.0-00.01.01.2.09.02 | Penyediaan Jasa Pemeliharaan, Biaya Pemeliharaan, Pajak dan Perizinan Kendaraan Dinas Operasional atau Lapangan | 164.280.000,00 | 0 | 0 | 0 |
| 2.15.2-15.0-00.0-00.01.02 | PROGRAM PENYELENGGARAAN LALU LINTAS DAN ANGKUTAN BALAN (LLAU) | 475.408.000,00 | 86876.340,00 | 0 | 0 |
| 2.15.2-15.0-00.0-00.01.02.2.02 | Penyediaan Perlengkapan Jalan di Jalan Kabupaten/Kota | 0 | 86876.340,00 | 0 | 0 |
| 2.15.2-15.0-00.0-00.01.02.2.02.02 | Penyediaan Perlengkapan Jalan di Jalan Kabupaten/Kota | 0 | 86876.340,00 | 0 | 0 |
| 2.15.2-15.0-00.0-00.01.02.2.06 | Pelaksanaan Manajemen dan Rekayasa Lalu Lintas untuk Jaringan Jalan Kabupaten/Kota | 475.408.000,00 | 0 | 0 | 0 |
| 2.15.2-15.0-00.0-00.01.02.2.06.04 | Pengawasan dan Pengendalian Efektivitas Pelaksanaan Kebijakan untuk Jalan Kabupaten/Kota | 475.408.000,00 | 0 | 0 | 0 |
| 2.15 | KOMUNIKASI & INFORMATIKA | 5.155.473.845,00 | 119.700.000,00 | 0 | 0 |
| 2.15.2-16.2-20.2-21.01 | DINAS KOMUNIKASI DAN INFORMATIKA | 5.155.473.845,00 | 119.700.000,00 | 0 | 0 |
| 2.15.2-16.2-20.2-21.01.01 | PROGRAM PENUNJANG URUSAN PEMERINTAHAN DAERAH KABUPATEN/KOTA | 2.662.803.345,00 | 2700.000,00 | 0 | 0 |
| 2.15.2-16.2-20.2-21.01.01.2.01 | Perencanaan, Penganggaran, dan Evaluasi Kinerja Perangkat Daerah | 1.500.000,00 | 0 | 0 | 0 |
| 2.15.2-16.2-20.2-21.01.01.2.01.01 | Penyusunan Dokumen Perencanaan Perangkat Daerah | 1.500.000,00 | 0 | 0 | 0 |
| 2.15.2-16.2-20.2-21.01.01.2.02 | Administrasi Keuangan Perangkat Daerah | 1.756.151.776,00 | 0 | 0 | 0 |
| 2.15.2-16.2-20.2-21.01.01.2.02.01 | Penyediaan Gaji dan Tunjangan ASN | 1.753.151.776,00 | 0 | 0 | 0 |
| 2.15.2-16.2-20.2-21.01.01.2.02.05 | Koordinasi dan Penyusunan Laporan Keuangan Akhir Tahun SKPD | 3.000.000,00 | 0 | 0 | 0 |
| 2.15.2-16.2-20.2-21.01.01.2.06 | Administrasi Umum Perangkat Daerah | 394.433.500,00 | 0 | 0 | 0 |
| 2.15.2-16.2-20.2-21.01.01.2.06.02 | Penyediaan Peralatan dan Perlengkapan Kantor | 14.645.500,00 | 0 | 0 | 0 |
| 2.15.2-16.2-20.2-21.01.01.2.06.04 | Penyediaan Bahan Logistik Kantor | 41.592.000,00 | 0 | 0 | 0 |
| 2.15.2-16.2-20.2-21.01.01.2.06.05 | Penyediaan Barang Cetak dan Penggandaan | 10.158.000,00 | 0 | 0 | 0 |
| 2.15.2-16.2-20.2-21.01.01.2.06.06 | Penyediaan Bahan Bacaan dan Peraturan Perundang-undangan | 107.510.000,00 | 0 | 0 | 0 |
| 2.15.2-16.2-20.2-21.01.01.2.06.09 | Penyelenggaraan Rapat Koordinasi dan Konsultasi SKPD | 220.528.000,00 | 0 | 0 | 0 |
| 2.15.2-16.2-20.2-21.01.01.2.07 | Pengadaan Barang Milik Daerah Penunjang Urusan Pemerintah Daerah | 0 | 2.700.000,00 | 0 | 0 |
| 2.15.2-16.2-20.2-21.01.01.2.07.05 | Pengadaan Peralatan dan Mesin Lainnya | 0 | 2.700.000,00 | 0 | 0 |
| 2.15.2-16.2-20.2-21.01.01.2.08 | Penyediaan Jasa Penunjang Urusan Pemerintahan Daerah | 438.226.023,00 | 0 | 0 | 0 |
| 2.15.2-16.2-20.2-21.01.01.2.08.01 | Penyediaan Jasa Surat Menyurat | 3.000.000,00 | 0 | 0 | 0 |
| 2.15.2-16.2-20.2-21.01.01.2.08.02 | Penyediaan Jasa Komunikasi, Sumber Daya Air dan Listrik | 21.226.023,00 | 0 | 0 | 0 |
| 2.15.2-16.2-20.2-21.01.01.2.08.04 | Penyediaan Jasa Pelayanan Umum Kantor | 414.000.000,00 | 0 | 0 | 0 |
| 2.15.2-16.2-20.2-21.01.01.2.09 | Pemeliharaan Barang Milik Daerah Penunjang Urusan Pemerintahan Daerah | 70.517.046,00 | 0 | 0 | 0 |
| 2.15.2-16.2-20.2-21.01.01.2.09.01 | Penyediaan Jasa Pemeliharaan, Biaya Pemeliharaan, dan Pajak Kendaraan Perorangan Dinas atau Kendaraan Dinas Jabatan | 26.927.046,00 | 0 | 0 | 0 |
| 2.15.2-16.2-20.2-21.01.01.2.09.06 | Pemeliharaan Peralatan dan Mesin Lainnya | 43.590.000,00 | 0 | 0 | 0 |
| 2.15.2-16.2-20.2-21.01.01.2.13 | Penetapan Organisasi | 1.975.000,00 | 0 | 0 | 0 |
| 2.15.2-16.2-20.2-21.01.01.2.13.05 | Koordinasi dan Penyusunan Laporan Kinerja Pemerintah Daerah | 1.975.000,00 | 0 | 0 | 0 |
| 2.15.2-16.2-20.2-21.01.02 | PROGRAM INFORMASI DAN KOMUNIKASI PUBLIK | 1.860.512.500,00 | 0 | 0 | 0 |
| 2.15.2-16.2-20.2-21.01.02.2.01 | Pengelolaan Informasi dan Komunikasi Publik Pemerintah Daerah Kabupaten/Kota | 1.860.512.500,00 | 0 | 0 | 0 |
| 2.15.2-16.2-20.2-21.01.02.2.01.01 | Penusunan Kebijakan Teknis Bidang Informasi dan Komunikasi Publik | 1.077.122.000,00 | 0 | 0 | 0 |
| 2.15.2-16.2-20.2-21.01.02.2.01.03 | Monitoring Informasi dan Penetapan Agenda Prioritas Komunikasi Pemerintah Daerah | 28.660.000,00 | 0 | 0 | 0 |
| 2.15.2-16.2-20.2-21.01.02.2.01.04 | Pengelolaan Konten dan Perencanaan Media Komunikasi Publik | 477.830.000,00 | 0 | 0 | 0 |
| 2.15.2-16.2-20.2-21.01.02.2.01.07 | Layanan Hubungan Media | 110.120.500,00 | 0 | 0 | 0 |
| 2.15.2-16.2-20.2-21.01.02.2.01.11 | Penyelenggaraan Hubungan Masyarakat, Media dan Kemitraan Komunitas | 166.780.000,00 | 0 | 0 | 0 |
| 2.15.2-16.2-20.2-21.01.03 | PROGRAM APLIKASI INFORMATIKA | 632.154.000,00 | 117.000.000,00 | 0 | 0 |
| 2.15.2-16.2-20.2-21.01.03.2.01 | Pengelolaan Nama Domain yang Telah Ditetapkan oleh Pemerintah Pusat dan Sub Domain di Lingkup Pemerintah Daerah Kabupaten/Kota | 535.284.000,00 | 49.000.000,00 | 0 | 0 |
| 2.15.2-16.2-20.2-21.01.03.2.01.01 | Pendaftaran Nama Domain Pemerintah Kabupaten/Kota | 1.555.000,00 | 0 | 0 | 0 |
| 2.15.2-16.2-20.2-21.01.03.2.01.03 | Penyelenggaraan Sistem Jaringan Intra Pemerintah Daerah | 533.729.000,00 | 49.000.000,00 | 0 | 0 |
| 2.15.2-16.2-20.2-21.01.03.2.02 | Pengelolaan E-government di Lingkup Pemerintah Daerah Kabupaten/Kota | 96.874.000,00 | 68.000.000,00 | 0 | 0 |

| Kode | Uraian | Ang_Operasi | Ang_Nodal | Ang_TdkTerduga | Ang_Transfer |
|-----------------------------------|--|------------------|---------------|----------------|--------------|
| 2.16.2-16.2-20.2-21.01.03.2.02.04 | Penyelenggaraan Sistem Komunikasi Intra Pemerintah Daerah | 29.586.000,00 | 0 | 0 | 0 |
| 2.16.2-16.2-20.2-21.01.03.2.02.05 | Koordinasi dan Sinkronisasi Sistem Keamanan Informasi | 57.288.000,00 | 68000.000,00 | 0 | 0 |
| 2.17 | KOPERASI, USAHA KECIL, DAN MENENGAH | 4.444.774.784,00 | 95500.000,00 | 0 | 0 |
| 2.17.2-17.0-00.0-00.01 | DINAS KOPERASI DAN UKM | 4.444.774.784,00 | 95500.000,00 | 0 | 0 |
| 2.17.2-17.0-00.0-00.01.01 | PROGRAM PENUNJANG URUSAN PEMERINTAHAN DAERAH KABUPATEN/KOTA | 2.747.158.884,00 | 65500.000,00 | 0 | 0 |
| 2.17.2-17.0-00.0-00.01.01.2.01 | Perencanaan, Penganggaran, dan Evaluasi Kinerja Perangkat Daerah | 4.815.000,00 | 0 | 0 | 0 |
| 2.17.2-17.0-00.0-00.01.01.2.01.01 | Penyusunan Dokumen Perencanaan Perangkat Daerah | 2.650.000,00 | 0 | 0 | 0 |
| 2.17.2-17.0-00.0-00.01.01.2.01.06 | Koordinasi dan Penyusunan Laporan Capaian Kinerja dan Ikhtisar Realisasi Kinerja SKPD | 2.165.000,00 | 0 | 0 | 0 |
| 2.17.2-17.0-00.0-00.01.01.2.02 | Administrasi Keuangan Perangkat Daerah | 2.083.724.184,00 | 0 | 0 | 0 |
| 2.17.2-17.0-00.0-00.01.01.2.02.01 | Penyediaan Gaji dan Tunjangan ASN | 2.088.924.184,00 | 0 | 0 | 0 |
| 2.17.2-17.0-00.0-00.01.01.2.02.06 | Koordinasi dan Penyusunan Laporan Keuangan Akhir Tahun SKPD | 4.800.000,00 | 0 | 0 | 0 |
| 2.17.2-17.0-00.0-00.01.01.2.05 | Administrasi Kepegawaian Perangkat Daerah | 49.660.000,00 | 0 | 0 | 0 |
| 2.17.2-17.0-00.0-00.01.01.2.05.02 | Pengadaan Pakalan Dinas beserta Atribut Kelengkapannya | 49.660.000,00 | 0 | 0 | 0 |
| 2.17.2-17.0-00.0-00.01.01.2.06 | Administrasi Umum Perangkat Daerah | 357.199.700,00 | 1.500.000,00 | 0 | 0 |
| 2.17.2-17.0-00.0-00.01.01.2.06.01 | Penyediaan Komponen Instalasi Listrik/Penerangan Bangunan Kantor | 4.999.000,00 | 0 | 0 | 0 |
| 2.17.2-17.0-00.0-00.01.01.2.06.02 | Penyediaan Peralatan dan Perlengkapan Kantor | 50.000.000,00 | 0 | 0 | 0 |
| 2.17.2-17.0-00.0-00.01.01.2.06.03 | Penyediaan Peralatan Rumah Tangga | 2.500.000,00 | 1.500.000,00 | 0 | 0 |
| 2.17.2-17.0-00.0-00.01.01.2.06.04 | Penyediaan Bahan Logistik Kantor | 15.000.000,00 | 0 | 0 | 0 |
| 2.17.2-17.0-00.0-00.01.01.2.06.05 | Penyediaan Barang Cetak dan Penggandaan | 11.795.700,00 | 0 | 0 | 0 |
| 2.17.2-17.0-00.0-00.01.01.2.06.06 | Penyediaan Bahan Bacaan dan Peraturan Perundang-undangan | 0 | 0 | 0 | 0 |
| 2.17.2-17.0-00.0-00.01.01.2.06.09 | Penyelenggaraan Rapat Koordinasi dan Konsultasi SKPD | 272.905.000,00 | 0 | 0 | 0 |
| 2.17.2-17.0-00.0-00.01.01.2.07 | Pengadaan Barang Milik Daerah Penunjang Urusan Pemerintah Daerah | 6.260.000,00 | 64.300.000,00 | 0 | 0 |
| 2.17.2-17.0-00.0-00.01.01.2.07.02 | Pengadaan Kendaraan Dinas Operasional atau Lapangan | 6.260.000,00 | 64.300.000,00 | 0 | 0 |
| 2.17.2-17.0-00.0-00.01.01.2.08 | Penyediaan Jasa Penunjang Urusan Pemerintahan Daerah | 153.000.000,00 | 0 | 0 | 0 |
| 2.17.2-17.0-00.0-00.01.01.2.08.01 | Penyediaan Jasa Surat Menyurat | 3.000.000,00 | 0 | 0 | 0 |
| 2.17.2-17.0-00.0-00.01.01.2.08.02 | Penyediaan Jasa Komunikasi, Sumber Daya Air dan Listrik | 18.000.000,00 | 0 | 0 | 0 |
| 2.17.2-17.0-00.0-00.01.01.2.08.04 | Penyediaan Jasa Pelayanan Umum Kantor | 132.000.000,00 | 0 | 0 | 0 |
| 2.17.2-17.0-00.0-00.01.01.2.09 | Pemeliharaan Barang Milik Daerah Penunjang Urusan Pemerintahan Daerah | 82.500.000,00 | 0 | 0 | 0 |
| 2.17.2-17.0-00.0-00.01.01.2.09.01 | Penyediaan Jasa Pemeliharaan, Biaya Pemeliharaan, dan Pajak Kendaraan Perorangan Dinas atau Kendaraan Dinas Jabatan | 50.000.000,00 | 0 | 0 | 0 |
| 2.17.2-17.0-00.0-00.01.01.2.09.05 | Pemeliharaan Mebel | 2.500.000,00 | 0 | 0 | 0 |
| 2.17.2-17.0-00.0-00.01.01.2.09.06 | Pemeliharaan Peralatan dan Mesin Lainnya | 15.000.000,00 | 0 | 0 | 0 |
| 2.17.2-17.0-00.0-00.01.01.2.09.09 | Pemeliharaan/Rehabilitasi Gedung Kantor dan Bangunan Lainnya | 15.000.000,00 | 0 | 0 | 0 |
| 2.17.2-17.0-00.0-00.01.03 | PROGRAM PENGAWASAN DAN PEMERIKSAAN KOPERASI | 28.690.100,00 | 0 | 0 | 0 |
| 2.17.2-17.0-00.0-00.01.03.2.01 | Pemeriksaan dan Pengawasan Koperasi, Koperasi Simpan Pinjam/Unit Simpan Pinjam Koperasi yang Wilayah Keanggotaannya dalam Daerah Kabupaten/ Kota | 28.690.100,00 | 0 | 0 | 0 |
| 2.17.2-17.0-00.0-00.01.03.2.01.02 | Pemeriksaan Kepatuhan Koperasi Terhadap Peraturan Perundang-Undangan Kewenangan Kabupaten/Kota | 28.690.100,00 | 0 | 0 | 0 |
| 2.17.2-17.0-00.0-00.01.04 | PROGRAM PENILAIAN KESEHATAN KSP/USP KOPERASI | 0 | 0 | 0 | 0 |
| 2.17.2-17.0-00.0-00.01.04.2.01 | Penilaian Kesehatan Koperasi Simpan Pinjam/Unit Simpan Pinjam Koperasi yang Wilayah Keanggotaannya dalam 1 (Satu) Daerah Kabupaten/Kota | 0 | 0 | 0 | 0 |
| 2.17.2-17.0-00.0-00.01.04.2.01.01 | Pelaksanaan Penilaian Kesehatan KSP/USP Koperasi Kewenangan Kabupaten/Kota | 0 | 0 | 0 | 0 |
| 2.17.2-17.0-00.0-00.01.05 | PROGRAM PENDIDIKAN DAN LATIHAN PERKOPERASIAN | 420.370.000,00 | 0 | 0 | 0 |
| 2.17.2-17.0-00.0-00.01.05.2.01 | Pendidikan dan Latihan Perkoperasian Bagi Koperasi yang Wilayah Keanggotaan dalam Daerah Kabupaten/Kota | 420.370.000,00 | 0 | 0 | 0 |
| 2.17.2-17.0-00.0-00.01.05.2.01.01 | Peningkatan Pemahaman dan Pengetahuan Perkoperasian serta Kapasitas dan Kompetensi SDM Koperasi | 420.370.000,00 | 0 | 0 | 0 |
| 2.17.2-17.0-00.0-00.01.06 | PROGRAM PEMBERDAYAAN DAN PERLINDUNGAN KOPERASI | 41.200.000,00 | 0 | 0 | 0 |
| 2.17.2-17.0-00.0-00.01.06.2.01 | Pemberdayaan dan Perlindungan Koperasi yang Keanggotaannya dalam Daerah Kabupaten/Kota | 41.200.000,00 | 0 | 0 | 0 |
| 2.17.2-17.0-00.0-00.01.06.2.01.01 | Pemberdayaan Peningkatan Produktivitas, Nilai Tambah, Akses Pasar, Akses Pembiayaan, Penguatan Kelembagaan, Penataan Manajemen, Standarisasi, dan Restrukturisasi Usaha Koperasi Kewenangan Kabupaten/Kota | 41.200.000,00 | 0 | 0 | 0 |

| Kode | Uraian | Ang_Operasi | Ang_Modal | Ang_TdkTerduga | Ang_Transfer |
|--------------------------------------|--|------------------|----------------|----------------|--------------|
| 2.17.2-17.0-00.0-00.01.07 | PROGRAM PEMBERDAYAAN USAHA MENENGAH, USAHA KECIL, DAN USAHA MIKRO (UMKM) | 468.147.800,00 | 30000.000,00 | 0 | 0 |
| 2.17.2-17.0-00.0-00.01.07.2.01 | Pemberdayaan Usaha Mikro yang Dilakukan Melalui Pendataan, Kemitraan, Kemudahan Perizinan, Penguatan Kelembagaan dan Koordinasi dengan Para Pemangku Kepentingan | 468.147.800,00 | 30000.000,00 | 0 | 0 |
| 2.17.2-17.0-00.0-00.01.07.2.01.01 | Pendataan Potensi dan Pengembangan Usaha Mikro | 75.150.100,00 | 30000.000,00 | 0 | 0 |
| 2.17.2-17.0-00.0-00.01.07.2.01.03 | Fasilitasi Kemudahan Perizinan Usaha Mikro | 19.999.900,00 | 0 | 0 | 0 |
| 2.17.2-17.0-00.0-00.01.07.2.01.04 | Pemberdayaan Kelembagaan Potensi dan Pengembangan Usaha Mikro | 57.800.000,00 | 0 | 0 | 0 |
| 2.17.2-17.0-00.0-00.01.07.2.01.05 | Koordinasi dan Sinkronisasi dengan Para Pemangku Kepentingan dalam Pemberdayaan Usaha Mikro | 315.197.800,00 | 0 | 0 | 0 |
| 2.17.2-17.0-00.0-00.01.08 | PROGRAM PENGEMBANGAN UMKM | 739.208.000,00 | 0 | 0 | 0 |
| 2.17.2-17.0-00.0-00.01.08.2.01 | Pengembangan Usaha Mikro dengan Orientasi Peningkatan Skala Usaha Menjadi Usaha Kecil | 739.208.000,00 | 0 | 0 | 0 |
| 2.17.2-17.0-00.0-00.01.08.2.01.01 | Fasilitasi Usaha Mikro Menjadi Usaha Kecil dalam Pengembangan Produksi dan Pengolahan, Pemasaran, SDM, serta Desain dan Teknologi | 739.208.000,00 | 0 | 0 | 0 |
| 2.18 | PENANAMAN MODAL | 4.471.945.279,00 | 139.397.000,00 | 0 | 0 |
| 2.18.2-18.0-00.0-00.01 | DINAS PENANAMAN MODAL DAN PERIZINAN TERPADU SATU PINTU | 4.471.945.279,00 | 139.397.000,00 | 0 | 0 |
| 2.18.2-18.0-00.0-00.01.01 | PROGRAM PENUNJANG URUSAN PEMERINTAHAN DAERAH KABUPATEN/KOTA | 4.062.325.279,00 | 139.397.000,00 | 0 | 0 |
| 2.18.2-18.0-00.0-00.01.01.2.01 | Perencanaan, Penganggaran, dan Evaluasi Kinerja Perangkat Daerah | 7.235.600,00 | 0 | 0 | 0 |
| 2.18.2-18.0-00.0-00.01.01.2.01.01 | Penyusunan Dokumen Perencanaan Perangkat Daerah | 7.235.600,00 | 0 | 0 | 0 |
| 2.18.2-18.0-00.0-00.01.01.2.01.02 | Administrasi Keuangan Perangkat Daerah | 2.853.152.655,00 | 0 | 0 | 0 |
| 2.18.2-18.0-00.0-00.01.01.2.01.02.01 | Penyediaan Gaji dan Tunjangan ASN | 2.859.177.655,00 | 0 | 0 | 0 |
| 2.18.2-18.0-00.0-00.01.01.2.01.02.05 | Koordinasi dan Penyusunan Laporan Keuangan Akhir Tahun SKPD | 3.975.000,00 | 0 | 0 | 0 |
| 2.18.2-18.0-00.0-00.01.01.2.01.06 | Administrasi Umum Perangkat Daerah | 408.702.880,00 | 0 | 0 | 0 |
| 2.18.2-18.0-00.0-00.01.01.2.01.06.02 | Penyediaan Peralatan dan Perlengkapan Kantor | 64.348.180,00 | 0 | 0 | 0 |
| 2.18.2-18.0-00.0-00.01.01.2.01.06.03 | Penyediaan Peralatan Rumah Tangga | 10.259.600,00 | 0 | 0 | 0 |
| 2.18.2-18.0-00.0-00.01.01.2.01.06.05 | Penyediaan Barang Cetak dan Penggandaan | 30.699.100,00 | 0 | 0 | 0 |
| 2.18.2-18.0-00.0-00.01.01.2.01.06.06 | Penyediaan Bahan Baku dan Peraturan Perundang-undangan | 6.200.000,00 | 0 | 0 | 0 |
| 2.18.2-18.0-00.0-00.01.01.2.01.06.09 | Penyelenggaraan Rapat Koordinasi dan Konsultasi SKPD | 297.196.000,00 | 0 | 0 | 0 |
| 2.18.2-18.0-00.0-00.01.01.2.07 | Pengadaan Barang Milik Daerah Penunjang Urusan Pemerintah Daerah | 30.610.000,00 | 139.397.000,00 | 0 | 0 |
| 2.18.2-18.0-00.0-00.01.01.2.07.05 | Pengadaan Mebel | 0 | 23.100.000,00 | 0 | 0 |
| 2.18.2-18.0-00.0-00.01.01.2.07.05 | Pengadaan Peralatan dan Mesin Lainnya | 2.610.000,00 | 64.197.000,00 | 0 | 0 |
| 2.18.2-18.0-00.0-00.01.01.2.07.10 | Pengadaan Sarana dan Prasarana Gedung Kantor atau Bangunan Lainnya | 28.000.000,00 | 52.000.000,00 | 0 | 0 |
| 2.18.2-18.0-00.0-00.01.01.2.08 | Penyediaan Jasa Penunjang Urusan Pemerintahan Daerah | 698.387.744,00 | 0 | 0 | 0 |
| 2.18.2-18.0-00.0-00.01.01.2.08.01 | Penyediaan Jasa Surat Menyurat | 2.100.000,00 | 0 | 0 | 0 |
| 2.18.2-18.0-00.0-00.01.01.2.08.02 | Penyediaan Jasa Komunikasi, Sumber Daya Air dan Listrik | 68.067.744,00 | 0 | 0 | 0 |
| 2.18.2-18.0-00.0-00.01.01.2.08.04 | Penyediaan Jasa Pelayanan Umum Kantor | 628.220.000,00 | 0 | 0 | 0 |
| 2.18.2-18.0-00.0-00.01.01.2.08.09 | Pemeliharaan Barang Milik Daerah Penunjang Urusan Pemerintahan Daerah | 54.236.400,00 | 0 | 0 | 0 |
| 2.18.2-18.0-00.0-00.01.01.2.09.02 | Penyediaan Jasa Pemeliharaan, Biaya Pemeliharaan, Pajak dan Perizinan Kendaraan Dinas Operasional atau Lapangan | 39.016.400,00 | 0 | 0 | 0 |
| 2.18.2-18.0-00.0-00.01.01.2.09.06 | Pemeliharaan Peralatan dan Mesin Lainnya | 15.220.000,00 | 0 | 0 | 0 |
| 2.18.2-18.0-00.0-00.01.03 | PROGRAM PROMOSI PENANAMAN MODAL | 23.620.000,00 | 0 | 0 | 0 |
| 2.18.2-18.0-00.0-00.01.03.2.01 | Penyelenggaraan Promosi Penanaman Modal yang Merjadi Kewenangan Daerah Kabupaten/Kota | 23.620.000,00 | 0 | 0 | 0 |
| 2.18.2-18.0-00.0-00.01.03.2.01.01 | Pelaksanaan Kegiatan Promosi Penanaman Modal Daerah Kabupaten/Kota | 23.620.000,00 | 0 | 0 | 0 |
| 2.18.2-18.0-00.0-00.01.05 | PROGRAM PENGENDALIAN PELAKSANAAN PENANAMAN MODAL | 386.000.000,00 | 0 | 0 | 0 |
| 2.18.2-18.0-00.0-00.01.05.2.01 | Pengendalian Pelaksanaan Penanaman Modal yang Merjadi Kewenangan Daerah Kabupaten/Kota | 386.000.000,00 | 0 | 0 | 0 |
| 2.18.2-18.0-00.0-00.01.05.2.01.03 | Koordinasi dan Sinkronisasi Pengawasan Pelaksanaan Penanaman Modal | 386.000.000,00 | 0 | 0 | 0 |
| 2.19 | KEPEMUDAAN DAN OLAHRAGA | 7.162.620.559,00 | 495.854.000,00 | 0 | 0 |
| 2.19.2-19.3-26.0-00.01 | DINAS KEPEMUDAAN, OLAHRAGA DAN PARAWISATA | 7.162.620.559,00 | 495.854.000,00 | 0 | 0 |
| 2.19.2-19.3-26.0-00.01.01 | PROGRAM PENUNJANG URUSAN PEMERINTAHAN DAERAH KABUPATEN/KOTA | 4.393.648.059,00 | 305.854.000,00 | 0 | 0 |
| 2.19.2-19.3-26.0-00.01.01.2.02 | Administrasi Keuangan Perangkat Daerah | 3.215.134.519,00 | 0 | 0 | 0 |
| 2.19.2-19.3-26.0-00.01.01.2.02.01 | Penyediaan Gaji dan Tunjangan ASN | 3.211.634.519,00 | 0 | 0 | 0 |

| Kode | Uraian | Ang_Operasi | Ang_Modal | Ang_TdkTerduga | Ang_Transfer |
|-----------------------------------|---|------------------|----------------|----------------|--------------|
| 2.19.2-19.3-26.0-00.01.01.2.02.05 | Koordinasi dan Penyusunan Laporan Keuangan Akhir Tahun SKPD | 3.500.000,00 | 0 | 0 | 0 |
| 2.19.2-19.3-26.0-00.01.01.2.06 | Administrasi Umum Perangkat Daerah | 410.152.600,00 | 0 | 0 | 0 |
| 2.19.2-19.3-26.0-00.01.01.2.06.01 | Penyediaan Komponen Instalasi Listrik/Penerangan Bangunan Kantor | 13.582.250,00 | 0 | 0 | 0 |
| 2.19.2-19.3-26.0-00.01.01.2.06.02 | Penyediaan Peralatan dan Perlengkapan Kantor | 24.861.652,00 | 0 | 0 | 0 |
| 2.19.2-19.3-26.0-00.01.01.2.06.03 | Penyediaan Peralatan Rumah Tangga | 14.160.698,00 | 0 | 0 | 0 |
| 2.19.2-19.3-26.0-00.01.01.2.06.04 | Penyediaan Bahan Logistik Kantor | 20.000.000,00 | 0 | 0 | 0 |
| 2.19.2-19.3-26.0-00.01.01.2.06.05 | Penyediaan Barang Cetak dan Penggandaan | 10.290.000,00 | 0 | 0 | 0 |
| 2.19.2-19.3-26.0-00.01.01.2.06.06 | Penyediaan Bahan Bacaan dan Peraturan Perundang-undangan | 3.000.000,00 | 0 | 0 | 0 |
| 2.19.2-19.3-26.0-00.01.01.2.06.09 | Penyelenggaraan Rapat Koordinasi dan Konsultasi SKPD | 324.258.000,00 | 0 | 0 | 0 |
| 2.19.2-19.3-26.0-00.01.01.2.07 | Pengadaan Barang Milik Daerah Penunjang Usaha Pemerintah Daerah | 14.990.000,00 | 295.550.000,00 | 0 | 0 |
| 2.19.2-19.3-26.0-00.01.01.2.07.05 | Pengadaan Mebel | 0 | 104.550.000,00 | 0 | 0 |
| 2.19.2-19.3-26.0-00.01.01.2.07.06 | Pengadaan Peralatan dan Mesin Lainnya | 14.990.000,00 | 190.000.000,00 | 0 | 0 |
| 2.19.2-19.3-26.0-00.01.01.2.08 | Penyediaan Jasa Penunjang Urusan Pemerintahan Daerah | 594.924.940,00 | 9.504.000,00 | 0 | 0 |
| 2.19.2-19.3-26.0-00.01.01.2.08.01 | Penyediaan Jasa Surat Menyurat | 5.470.000,00 | 0 | 0 | 0 |
| 2.19.2-19.3-26.0-00.01.01.2.08.02 | Penyediaan Jasa Komunikasi, Sumber Daya Air dan Listrik | 64.504.940,00 | 0 | 0 | 0 |
| 2.19.2-19.3-26.0-00.01.01.2.08.03 | Penyediaan Jasa Peralatan dan Perlengkapan Kantor | 55.750.000,00 | 9.504.000,00 | 0 | 0 |
| 2.19.2-19.3-26.0-00.01.01.2.08.04 | Penyediaan Jasa Pelayanan Umum Kantor | 469.200.000,00 | 0 | 0 | 0 |
| 2.19.2-19.3-26.0-00.01.01.2.09 | Pemeliharaan Barang Milik Daerah Penunjang Urusan Pemerintahan Daerah | 158.446.000,00 | 0 | 0 | 0 |
| 2.19.2-19.3-26.0-00.01.01.2.09.01 | Penyediaan Jasa Pemeliharaan, Biaya Pemeliharaan, dan Pajak Kendaraan Perorangan Dinas atau Kendaraan Dinas Jabatan | 93.076.000,00 | 0 | 0 | 0 |
| 2.19.2-19.3-26.0-00.01.01.2.09.06 | Pemeliharaan Peralatan dan Mesin Lainnya | 35.370.000,00 | 0 | 0 | 0 |
| 2.19.2-19.3-26.0-00.01.01.2.09.09 | Pemeliharaan/Rehabilitasi Gedung Kantor dan Bangunan Lainnya | 30.000.000,00 | 0 | 0 | 0 |
| 2.19.2-19.3-26.0-00.01.02 | PROGRAM PENGEMBANGAN KAPASITAS DAYA SAING KEPEMUDAAN | 82.931.000,00 | 0 | 0 | 0 |
| 2.19.2-19.3-26.0-00.01.02.2.01 | Penyadaran, Pemberdayaan, dan Pengembangan Pemuda dan Kepemudaan Terhadap Pemuda Pelopor Kabupaten/Kota, Wirausaha Muda Pemula, dan Pemuda Kader Kabupaten/Kota | 82.931.000,00 | 0 | 0 | 0 |
| 2.19.2-19.3-26.0-00.01.02.2.01.01 | Koordinasi, Sinkronisasi dan Penyelenggaraan Peningkatan Kapasitas Daya Saing Pemuda Pelopor | 82.931.000,00 | 0 | 0 | 0 |
| 2.19.2-19.3-26.0-00.01.03 | PROGRAM PENGEMBANGAN KAPASITAS DAYA SAING KEOLAHRAGAAN | 2.185.041.500,00 | 190.000.000,00 | 0 | 0 |
| 2.19.2-19.3-26.0-00.01.03.2.03 | Pembinaan dan Pengembangan Olahraga Prestasi Tingkat Daerah Provinsi | 1.484.323.000,00 | 0 | 0 | 0 |
| 2.19.2-19.3-26.0-00.01.03.2.03.01 | Seleksi Atlet Daerah | 35.360.000,00 | 0 | 0 | 0 |
| 2.19.2-19.3-26.0-00.01.03.2.03.03 | Pembinaan dan Pengembangan Atlet Berprestasi Kabupaten/Kota | 1.448.963.000,00 | 0 | 0 | 0 |
| 2.19.2-19.3-26.0-00.01.03.2.05 | Pembinaan dan Pengembangan Olahraga Rekreasi | 701.718.500,00 | 190.000.000,00 | 0 | 0 |
| 2.19.2-19.3-26.0-00.01.03.2.05.01 | Penyelenggaraan, Pengembangan dan Pemasaran Festival dan Olahraga Rekreasi | 382.372.500,00 | 0 | 0 | 0 |
| 2.19.2-19.3-26.0-00.01.03.2.05.03 | Penyediaan, Pengembangan dan Pemeliharaan Sarana dan Fasilitas Olahraga Rekreasi | 319.346.000,00 | 190.000.000,00 | 0 | 0 |
| 2.19.2-19.3-26.0-00.01.04 | PROGRAM PENGEMBANGAN KAPASITAS KEPRAMUKAAN | 500.000.000,00 | 0 | 0 | 0 |
| 2.19.2-19.3-26.0-00.01.04.2.01 | Pembinaan dan Pengembangan Organisasi Kepramukaan | 500.000.000,00 | 0 | 0 | 0 |
| 2.19.2-19.3-26.0-00.01.04.2.01.05 | Penyelenggaraan Kegiatan Kepramukaan Tingkat Daerah | 500.000.000,00 | 0 | 0 | 0 |
| 2.20 | STATISTIK | 5.000.000,00 | 0 | 0 | 0 |
| 2.20.2-16.2-20.2-21.01 | DINAS KOMUNIKASI DAN INFORMATIKA | 5.000.000,00 | 0 | 0 | 0 |
| 2.20.2-16.2-20.2-21.01.02 | PROGRAM PENYELENGGARAAN STATISTIK SEKTORAL | 5.000.000,00 | 0 | 0 | 0 |
| 2.20.2-16.2-20.2-21.01.02.2.01 | Penyelenggaraan Statistik Sektoral di Ungkup Daerah Kabupaten/Kota | 5.000.000,00 | 0 | 0 | 0 |
| 2.20.2-16.2-20.2-21.01.02.2.01.01 | Koordinasi dan Sinkronisasi Pengumpulan, Pengolahan, Analisis dan Diseminasi Data Statistik Sektoral | 5.000.000,00 | 0 | 0 | 0 |
| 2.21 | PERSANDIAN | 30.240.000,00 | 0 | 0 | 0 |
| 2.21.2-16.2-20.2-21.01 | DINAS KOMUNIKASI DAN INFORMATIKA | 30.240.000,00 | 0 | 0 | 0 |
| 2.21.2-16.2-20.2-21.01.02 | PROGRAM PENYELENGGARAAN PERSANDIAN UNTUK PENGAMANAN INFORMASI | 30.240.000,00 | 0 | 0 | 0 |
| 2.21.2-16.2-20.2-21.01.02.2.01 | Penyelenggaraan Persandian untuk Pengamanan Informasi Pemerintah Daerah Kabupaten/Kota | 30.240.000,00 | 0 | 0 | 0 |
| 2.21.2-16.2-20.2-21.01.02.2.01.01 | Pelaksanaan Analisis Kebutuhan dan Pengelolaan Sumber Daya Keamanan Informasi Pemerintah Daerah Kabupaten/Kota | 30.240.000,00 | 0 | 0 | 0 |
| 2.22 | KEBUDAYAAN | 1.403.360.600,00 | 250.000.000,00 | 0 | 0 |
| 2.22.1-01.2-22.0-00.01 | DINAS PENDIDIKAN | 1.403.360.600,00 | 250.000.000,00 | 0 | 0 |

| Kode | Uraian | Ang_Operasi | Ang_Modal | Ang_TdkTerduga | Ang_Transfer |
|-----------------------------------|---|------------------|----------------|----------------|--------------|
| 2.22.1-01.2-22.0-00.01.02 | PROGRAM PENGEMBANGAN KEBUDAYAAN | 910.360.600,00 | 0 | 0 | 0 |
| 2.22.1-01.2-22.0-00.01.02.2.01 | Pengelolaan Kebudayaan yang Masyarakat Pelakunya dalam Daerah Kabupaten/Kota | 910.360.600,00 | 0 | 0 | 0 |
| 2.22.1-01.2-22.0-00.01.02.2.01.02 | Pembinaan Sumber Daya (Manusia, Lembaga, dan Praktek Kebudayaan) | 910.360.600,00 | 0 | 0 | 0 |
| 2.22.1-01.2-22.0-00.01.04 | PROGRAM PEMBINAAN SEJARAH | 150.000.000,00 | 0 | 0 | 0 |
| 2.22.1-01.2-22.0-00.01.04.2.01 | Pembinaan Sejarah Lokal dalam 1 (Satu) Daerah Kabupaten/Kota | 150.000.000,00 | 0 | 0 | 0 |
| 2.22.1-01.2-22.0-00.01.04.2.01.03 | Peningkatan Akses Masyarakat Terhadap Data dan Informasi Sejarah | 150.000.000,00 | 0 | 0 | 0 |
| 2.22.1-01.2-22.0-00.01.05 | PROGRAM PELESTARIAN DAN PENGELOLAAN CAGAR BUDAYA | 343.000.000,00 | 250.000.000,00 | 0 | 0 |
| 2.22.1-01.2-22.0-00.01.05.2.01 | Penetapan Cagar Budaya Peringkat Kabupaten/Kota | 50.000.000,00 | 0 | 0 | 0 |
| 2.22.1-01.2-22.0-00.01.05.2.01.01 | Pendaftaran Objek Dilaga Cagar Budaya | 50.000.000,00 | 0 | 0 | 0 |
| 2.22.1-01.2-22.0-00.01.05.2.02 | Pengelolaan Cagar Budaya Peringkat Kabupaten/Kota | 293.000.000,00 | 250.000.000,00 | 0 | 0 |
| 2.22.1-01.2-22.0-00.01.05.2.02.01 | Pelindungan Cagar Budaya | 60.000.000,00 | 0 | 0 | 0 |
| 2.22.1-01.2-22.0-00.01.05.2.02.02 | Pengembangan Cagar Budaya | 233.000.000,00 | 250.000.000,00 | 0 | 0 |
| 2.23 | PERPUSTAKAAN | 3.925.095.650,00 | 559.840.000,00 | 0 | 0 |
| 2.23.2-23.2-24.0-00.01 | DINAS PERPUSTAKAAN DAN KEARSIPAN | 3.925.095.650,00 | 559.840.000,00 | 0 | 0 |
| 2.23.2-23.2-24.0-00.01.03 | PROGRAM PENUNJANG URUSAN PEMERINTAHAN DAERAH KABUPATEN/KOTA | 3.857.532.650,00 | 119.840.000,00 | 0 | 0 |
| 2.23.2-23.2-24.0-00.01.03.2.01 | Perencanaan, Penganggaran, dan Evaluasi Kinerja Perangkat Daerah | 11.502.000,00 | 0 | 0 | 0 |
| 2.23.2-23.2-24.0-00.01.03.2.01.01 | Penyusunan Dokumen Perencanaan Perangkat Daerah | 7.502.000,00 | 0 | 0 | 0 |
| 2.23.2-23.2-24.0-00.01.03.2.01.06 | Koordinasi dan Penyusunan Laporan Capaian Kinerja dan Ikhtisar Realisasi Kinerja SKPD | 4.000.000,00 | 0 | 0 | 0 |
| 2.23.2-23.2-24.0-00.01.03.2.02 | Administrasi Keuangan Perangkat Daerah | 2.977.758.455,00 | 0 | 0 | 0 |
| 2.23.2-23.2-24.0-00.01.03.2.02.01 | Penyediaan Gaji dan Tunjangan ASN | 2.973.758.455,00 | 0 | 0 | 0 |
| 2.23.2-23.2-24.0-00.01.03.2.02.05 | Koordinasi dan Penyusunan Laporan Keuangan Akhir Tahun SKPD | 4.000.000,00 | 0 | 0 | 0 |
| 2.23.2-23.2-24.0-00.01.03.2.06 | Administrasi Umum Perangkat Daerah | 203.497.525,00 | 0 | 0 | 0 |
| 2.23.2-23.2-24.0-00.01.03.2.06.01 | Penyediaan Komponen Instalasi Listrik/Penerangan Bangunan Kantor | 3.498.025,00 | 0 | 0 | 0 |
| 2.23.2-23.2-24.0-00.01.03.2.06.02 | Penyediaan Peralatan dan Perlengkapan Kantor | 15.035.500,00 | 0 | 0 | 0 |
| 2.23.2-23.2-24.0-00.01.03.2.06.03 | Penyediaan Peralatan Rumah Tangga | 5.000.000,00 | 0 | 0 | 0 |
| 2.23.2-23.2-24.0-00.01.03.2.06.04 | Penyediaan Bahan Logistik Kantor | 13.000.000,00 | 0 | 0 | 0 |
| 2.23.2-23.2-24.0-00.01.03.2.06.05 | Penyediaan Barang Cetak dan Penggandaan | 3.500.000,00 | 0 | 0 | 0 |
| 2.23.2-23.2-24.0-00.01.03.2.06.06 | Penyediaan Bahan Bacaan dan Peraturan Perundang-undangan | 5.000.000,00 | 0 | 0 | 0 |
| 2.23.2-23.2-24.0-00.01.03.2.06.08 | Penyelenggaraan Rapat Koordinasi dan Konsultasi SKPD | 158.464.000,00 | 0 | 0 | 0 |
| 2.23.2-23.2-24.0-00.01.03.2.07 | Pengadaan Barang Milik Daerah Penunjang Urusan Pemerintah Daerah | 0 | 44.840.000,00 | 0 | 0 |
| 2.23.2-23.2-24.0-00.01.03.2.07.06 | Pengadaan Peralatan dan Mesin Lainnya | 0 | 44.840.000,00 | 0 | 0 |
| 2.23.2-23.2-24.0-00.01.03.2.08 | Penyediaan Jasa Penunjang Urusan Pemerintahan Daerah | 397.984.270,00 | 0 | 0 | 0 |
| 2.23.2-23.2-24.0-00.01.03.2.08.01 | Penyediaan Jasa Surat Menyurat | 2.160.000,00 | 0 | 0 | 0 |
| 2.23.2-23.2-24.0-00.01.03.2.08.02 | Penyediaan Jasa Komunikasi, Sumber Daya Air dan Listrik | 74.424.270,00 | 0 | 0 | 0 |
| 2.23.2-23.2-24.0-00.01.03.2.08.04 | Penyediaan Jasa Pelayanan Umum Kantor | 321.400.000,00 | 0 | 0 | 0 |
| 2.23.2-23.2-24.0-00.01.03.2.09 | Pemeliharaan Barang Milik Daerah Penunjang Urusan Pemerintahan Daerah | 266.790.400,00 | 75.000.000,00 | 0 | 0 |
| 2.23.2-23.2-24.0-00.01.03.2.09.02 | Penyediaan Jasa Pemeliharaan, Biaya Pemeliharaan, Pajak dan Perizinan Kendaraan Dinas Operasional atau Lapangan | 94.420.000,00 | 0 | 0 | 0 |
| 2.23.2-23.2-24.0-00.01.03.2.09.09 | Pemeliharaan/Rehabilitasi Gedung Kantor dan Bangunan Lainnya | 172.370.400,00 | 75.000.000,00 | 0 | 0 |
| 2.23.2-23.2-24.0-00.01.03 | PROGRAM PEMBINAAN PERPUSTAKAAN | 17.380.000,00 | 440.000.000,00 | 0 | 0 |
| 2.23.2-23.2-24.0-00.01.03.2.01 | Pengelolaan Perpustakaan Tingkat Daerah Kabupaten/Kota | 17.380.000,00 | 440.000.000,00 | 0 | 0 |
| 2.23.2-23.2-24.0-00.01.03.2.01.02 | Pengembangan Perpustakaan di Tingkat Daerah Kabupaten/Kota | 0 | 0 | 0 | 0 |
| 2.23.2-23.2-24.0-00.01.03.2.01.03 | Pengelolaan dan Pengembangan Bahan Pustaka | 17.380.000,00 | 440.000.000,00 | 0 | 0 |
| 2.23.2-23.2-24.0-00.01.03 | PROGRAM PELESTARIAN KOLEKSI NASIONAL DAN NASKAH KUNO | 50.185.000,00 | 0 | 0 | 0 |
| 2.23.2-23.2-24.0-00.01.03.2.01 | Pelestarian Naskah Kuno Milik Daerah Kabupaten/Kota | 50.185.000,00 | 0 | 0 | 0 |
| 2.23.2-23.2-24.0-00.01.03.2.01.03 | Peningkatan Peran Serta Masyarakat dalam Penyimpanan, Perawatan, Pelestarian, dan Pendaftaran Naskah Kuno | 50.185.000,00 | 0 | 0 | 0 |
| 2.24 | KEARSIPAN | 15.000.000,00 | 0 | 0 | 0 |

| Kode | Uraian | Ang_Operasi | Ang_Modal | Ang_TdkTertuga | Ang_Transfer |
|-----------------------------------|--|-------------------|----------------|----------------|--------------|
| 2.24.2-23.2-24.0-00.01 | DINAS PERPUSTAKAAN DAN KEARSIFAN | 15.000.000,00 | 0 | 0 | 0 |
| 2.24.2-23.2-24.0-00.01.02 | PROGRAM PENGELOLAAN ANSIP | 15.000.000,00 | 0 | 0 | 0 |
| 2.24.2-23.2-24.0-00.01.02.2.01 | Pengelolaan Ansip Dinamis Daerah Kabupaten/Kota | 15.000.000,00 | 0 | 0 | 0 |
| 2.24.2-23.2-24.0-00.01.02.2.01.02 | Pemeliharaan dan Penyusutan Ansip Dinamis | 15.000.000,00 | 0 | 0 | 0 |
| 3 | URLISAN PEMERINTAHAN PILIHAN | 11.068.505.802,00 | 343.350.000,00 | 0 | 0 |
| 3.25 | KELAUTAN DAN PERIKANAN | 3.939.646.530,00 | 45.000.000,00 | 0 | 0 |
| 3.25.3-25.0-00.0-00.01 | DINAS PERIKANAN | 3.939.646.530,00 | 45.000.000,00 | 0 | 0 |
| 3.25.3-25.0-00.0-00.01.01 | PROGRAM PENUNJANG URLISAN PEMERINTAHAN DAERAH KABUPATEN/KOTA | 3.601.108.710,00 | 45.000.000,00 | 0 | 0 |
| 3.25.3-25.0-00.0-00.01.01.2.01 | Perencanaan, Penganggaran, dan Evaluasi Kinerja Perangkat Daerah | 2.590.000,00 | 0 | 0 | 0 |
| 3.25.3-25.0-00.0-00.01.01.2.01.01 | Penyusunan Dokumen Perencanaan Perangkat Daerah | 1.990.000,00 | 0 | 0 | 0 |
| 3.25.3-25.0-00.0-00.01.01.2.01.06 | Koordinasi dan Penyusunan Laporan Capaian Kinerja dan Ikhtisar Realisasi Kinerja SKPD | 600.000,00 | 0 | 0 | 0 |
| 3.25.3-25.0-00.0-00.01.01.2.02 | Administrasi Keuangan Perangkat Daerah | 3.080.082.271,00 | 0 | 0 | 0 |
| 3.25.3-25.0-00.0-00.01.01.2.02.01 | Penyediaan Gaji dan Tunjangan ASN | 3.078.782.271,00 | 0 | 0 | 0 |
| 3.25.3-25.0-00.0-00.01.01.2.02.05 | Koordinasi dan Penyusunan Laporan Keuangan Akhir Tahun SKPD | 1.900.000,00 | 0 | 0 | 0 |
| 3.25.3-25.0-00.0-00.01.01.2.06 | Administrasi Umum Perangkat Daerah | 213.762.799,00 | 0 | 0 | 0 |
| 3.25.3-25.0-00.0-00.01.01.2.06.01 | Penyediaan Komponen Instalasi Listrik/Penerangan Bangunan Kantor | 1.054.000,00 | 0 | 0 | 0 |
| 3.25.3-25.0-00.0-00.01.01.2.06.02 | Penyediaan Peralatan dan Perlengkapan Kantor | 15.983.999,00 | 0 | 0 | 0 |
| 3.25.3-25.0-00.0-00.01.01.2.06.03 | Penyediaan Peralatan Rumah Tangga | 5.235.000,00 | 0 | 0 | 0 |
| 3.25.3-25.0-00.0-00.01.01.2.06.04 | Penyediaan Bahan Logistik Kantor | 8.820.000,00 | 0 | 0 | 0 |
| 3.25.3-25.0-00.0-00.01.01.2.06.05 | Penyediaan Barang Cetak dan Penggandaan | 5.313.800,00 | 0 | 0 | 0 |
| 3.25.3-25.0-00.0-00.01.01.2.06.09 | Penyelenggaraan Rapat Koordinasi dan Konsultasi SKPD | 177.356.000,00 | 0 | 0 | 0 |
| 3.25.3-25.0-00.0-00.01.01.2.07 | Pengadaan Barang Milik Daerah Penunjang Urusan Pemerintah Daerah | 2.720.000,00 | 45.000.000,00 | 0 | 0 |
| 3.25.3-25.0-00.0-00.01.01.2.07.05 | Pengadaan Mebel | 0 | 0 | 0 | 0 |
| 3.25.3-25.0-00.0-00.01.01.2.07.10 | Pengadaan Sarana dan Prasarana Gedung Kantor atau Bangunan Lainnya | 0 | 0 | 0 | 0 |
| 3.25.3-25.0-00.0-00.01.01.2.07.11 | Pengadaan Sarana dan Prasarana Pendukung Gedung Kantor atau Bangunan Lainnya | 2.720.000,00 | 45.000.000,00 | 0 | 0 |
| 3.25.3-25.0-00.0-00.01.01.2.08 | Penyediaan Jasa Penunjang Urusan Pemerintahan Daerah | 253.948.640,00 | 0 | 0 | 0 |
| 3.25.3-25.0-00.0-00.01.01.2.08.02 | Penyediaan Jasa Komunikasi, Sumber Daya Air dan Listrik | 55.188.640,00 | 0 | 0 | 0 |
| 3.25.3-25.0-00.0-00.01.01.2.08.03 | Penyediaan Jasa Peralatan dan Perlengkapan Kantor | 4.960.000,00 | 0 | 0 | 0 |
| 3.25.3-25.0-00.0-00.01.01.2.08.04 | Penyediaan Jasa Pelayanan Umum Kantor | 193.800.000,00 | 0 | 0 | 0 |
| 3.25.3-25.0-00.0-00.01.01.2.09 | Pemeliharaan Barang Milik Daerah Penunjang Urusan Pemerintahan Daerah | 48.000.000,00 | 0 | 0 | 0 |
| 3.25.3-25.0-00.0-00.01.01.2.09.01 | Penyediaan Jasa Pemeliharaan, Biaya Pemeliharaan, dan Pajak Kendaraan Perorangan Dinas atau Kendaraan Dinas Jabatan | 48.000.000,00 | 0 | 0 | 0 |
| 3.25.3-25.0-00.0-00.01.01.2.09.10 | Pemeliharaan/Rehabilitasi Sarana dan Prasarana Gedung Kantor atau Bangunan Lainnya | 0 | 0 | 0 | 0 |
| 3.25.3-25.0-00.0-00.01.03 | PROGRAM PENGELOLAAN PERIKANAN TANGKAP | 63.881.820,00 | 0 | 0 | 0 |
| 3.25.3-25.0-00.0-00.01.03.2.01 | Pengelolaan Penangkapan Ikan di Wilayah Sungai, Danau, Waduk, Rawa, dan Genangan Air lainnya yang Dapat Diusahakan dalam 1 (Satu) Daerah Kabupaten/ Kota | 30.000.000,00 | 0 | 0 | 0 |
| 3.25.3-25.0-00.0-00.01.03.2.01.01 | Penyediaan Data dan Informasi Sumber Daya Ikan | 30.000.000,00 | 0 | 0 | 0 |
| 3.25.3-25.0-00.0-00.01.03.2.02 | Pemberdayaan Nelayan Kecil dalam Daerah Kabupaten/Kota | 33.881.820,00 | 0 | 0 | 0 |
| 3.25.3-25.0-00.0-00.01.03.2.02.01 | Pengembangan Kapasitas Nelayan Kecil | 33.881.820,00 | 0 | 0 | 0 |
| 3.25.3-25.0-00.0-00.01.03.2.02.03 | Pelaksanaan Fasilitas Bantuan Pendanaan, Bantuan Pembiayaan, Kemitraan Usaha | 0 | 0 | 0 | 0 |
| 3.25.3-25.0-00.0-00.01.04 | PROGRAM PENGELOLAAN PERIKANAN BUDIDAYA | 118.140.000,00 | 0 | 0 | 0 |
| 3.25.3-25.0-00.0-00.01.04.2.02 | Pemberdayaan Pembudidaya Ikan Kecil | 56.340.000,00 | 0 | 0 | 0 |
| 3.25.3-25.0-00.0-00.01.04.2.02.01 | Pengembangan Kapasitas Pembudidaya Ikan Kecil | 56.340.000,00 | 0 | 0 | 0 |
| 3.25.3-25.0-00.0-00.01.04.2.02.03 | Pelaksanaan Fasilitas Bantuan Pendanaan, Bantuan Pembiayaan, Kemitraan Usaha | 0 | 0 | 0 | 0 |
| 3.25.3-25.0-00.0-00.01.04.2.02.04 | Pemberian Pendampingan, Kemudahan Akses Ilmu Pengetahuan, Teknologi dan Informasi, serta Penyelenggaraan Pendidikan dan Pelatihan | 0 | 0 | 0 | 0 |
| 3.25.3-25.0-00.0-00.01.04.2.04 | Pengelolaan Pembudidayaan Ikan | 61.800.000,00 | 0 | 0 | 0 |
| 3.25.3-25.0-00.0-00.01.04.2.04.01 | Penyediaan Data dan Informasi Pembudidayaan Ikan dalam 1 (Satu) Daerah Kabupaten/Kota | 38.800.000,00 | 0 | 0 | 0 |

| Kode | Uraian | Ang_Operasi | Ang_Nodal | Ang_TdkTerduga | Ang_Transfer |
|-----------------------------------|--|------------------|----------------|----------------|--------------|
| 3.25.3-25.0-00.0-00.01.04.2.04.02 | Penyediaan Prasarana Pembudidayaan Ikan dalam 1 (Satu) Daerah Kabupaten/Kota | 23.000.000,00 | 0 | 0 | 0 |
| 3.25.3-25.0-00.0-00.01.06 | PROGRAM PENGOLAHAN DAN PEMASARAN HASIL PERIKANAN | 156.521.000,00 | 0 | 0 | 0 |
| 3.25.3-25.0-00.0-00.01.06.2.01 | Penerbitan Tanda Daftar Usaha Pengolahan Hasil Perikanan bagi Usaha Skala Mikro dan Kecil | 13.800.000,00 | 0 | 0 | 0 |
| 3.25.3-25.0-00.0-00.01.06.3.01.01 | Penyediaan Data dan Informasi Usaha Pemasaran dan Pengolahan Hasil Perikanan dalam 1 (Satu) Daerah Kabupaten/Kota | 13.800.000,00 | 0 | 0 | 0 |
| 3.25.3-25.0-00.0-00.01.06.2.03 | Penyediaan dan Penyuluran Bahan Baku Industri Pengolahan Ikan dalam 1 (Satu) Daerah Kabupaten/ Kota | 142.721.000,00 | 0 | 0 | 0 |
| 3.25.3-25.0-00.0-00.01.06.3.03.01 | Peningkatan Ketersediaan Ikan untuk Konsumsi dan Usaha Pengolahan dalam 1 (Satu) Daerah Kabupaten/Kota | 45.122.000,00 | 0 | 0 | 0 |
| 3.25.3-25.0-00.0-00.01.06.3.03.02 | Pemberian Fasilitas bagi Pelaku Usaha Perikanan Skala Mikro dan Kecil dalam 1 (Satu) Daerah Kabupaten/Kota | 97.599.000,00 | 0 | 0 | 0 |
| 3.26 | PARIWISATA | 240.028.200,00 | 0 | 0 | 0 |
| 3.26.2-19.3-26.0-00.01 | DINAS KEMUDAAN, OLAHRAGA DAN PARIWISATA | 116.425.000,00 | 0 | 0 | 0 |
| 3.26.2-19.3-26.0-00.01.03 | PROGRAM PEMASARAN PARIWISATA | 116.425.000,00 | 0 | 0 | 0 |
| 3.26.2-19.3-26.0-00.01.03.2.01 | Pemasaran Pariwisata Dalam dan Luar Negeri Daya Tarik, Destinasi dan Kawasan Strategis Pariwisata Kabupaten/Kota | 116.425.000,00 | 0 | 0 | 0 |
| 3.26.2-19.3-26.0-00.01.03.2.01.02 | Facilitasi Kegiatan Pemasaran Pariwisata Baik Dalam dan Luar Negeri Pariwisata Kabupaten/Kota | 116.425.000,00 | 0 | 0 | 0 |
| 3.26.5-01.5-05.0-00.01 | BADAN PERENCANAAN PEMBANGUNAN DAERAH | 123.603.200,00 | 0 | 0 | 0 |
| 3.26.5-01.5-05.0-00.01.05 | PROGRAM PENGEMBANGAN SUMBER DAYA PARIWISATA DAN EKONOMI KREATIF | 123.603.200,00 | 0 | 0 | 0 |
| 3.26.5-01.5-05.0-00.01.05.2.01 | Pelaksanaan Peningkatan Kapasitas Sumber Daya Manusia Pariwisata dan Ekonomi Kreatif Tingkat Dasar | 123.603.200,00 | 0 | 0 | 0 |
| 3.26.5-01.5-05.0-00.01.05.2.01.07 | Monitoring dan Evaluasi Pengembangan Sumber Daya Pariwisata dan Ekonomi Kreatif | 123.603.200,00 | 0 | 0 | 0 |
| 3.27 | PERTANIAN | 793.732.000,00 | 50450.000,00 | 0 | 0 |
| 3.27.2-09.3-27.0-00.01 | DINAS PANGAN DAN PERTANIAN | 793.732.000,00 | 50450.000,00 | 0 | 0 |
| 3.27.2-09.3-27.0-00.01.03 | PROGRAM PENYEDIAAN DAN PENGEMBANGAN PRASARANA PERTANIAN | 157.715.000,00 | 50.000.000,00 | 0 | 0 |
| 3.27.2-09.3-27.0-00.01.03.2.01 | Pengembangan Prasarana Pertanian | 117.715.000,00 | 0 | 0 | 0 |
| 3.27.2-09.3-27.0-00.01.03.2.01.01 | Pengelolaan Lahan Pertanian Pangan Berkelanjutan/LP2B, Kawasan Pertanian Pangan Berkelanjutan/KP2B dan Lahan Cadangan Pertanian Pangan Berkelanjutan/LCP2B | 79.475.000,00 | 0 | 0 | 0 |
| 3.27.2-09.3-27.0-00.01.03.2.01.02 | Penyusunan Peta Lahan Pertanian Pangan Berkelanjutan/LP2B | 38.240.000,00 | 0 | 0 | 0 |
| 3.27.2-09.3-27.0-00.01.03.2.02 | Pembangunan Prasarana Pertanian | 40.000.000,00 | 50.000.000,00 | 0 | 0 |
| 3.27.2-09.3-27.0-00.01.03.2.02.07 | Pembangunan, Rehabilitasi dan Pemeliharaan Rumah Potong Hewan | 40.000.000,00 | 50.000.000,00 | 0 | 0 |
| 3.27.2-09.3-27.0-00.01.04 | PROGRAM PENGENDALIAN KESEHATAN HEWAN DAN KESEHATAN MASYARAKAT VETERINER | 566.142.000,00 | 0 | 0 | 0 |
| 3.27.2-09.3-27.0-00.01.04.2.01 | Penjaminan Kesehatan Hewan, Penutupan dan Pembukaan Daerah Wabah Penyakit Hewan Menular Dalam daerah Kabupaten/Kota | 566.142.000,00 | 0 | 0 | 0 |
| 3.27.2-09.3-27.0-00.01.04.2.01.03 | Penanggulangan Daerah Terdampak Wabah Penyakit Hewan Menular | 566.142.000,00 | 0 | 0 | 0 |
| 3.27.2-09.3-27.0-00.01.07 | PROGRAM PENYULUHAN PERTANIAN | 69.875.000,00 | 450.000,00 | 0 | 0 |
| 3.27.2-09.3-27.0-00.01.07.2.01 | Pelaksanaan Penyuluhan Pertanian | 69.875.000,00 | 450.000,00 | 0 | 0 |
| 3.27.2-09.3-27.0-00.01.07.2.01.01 | Peningkatan Kapasitas Lembaga Penyuluhan Pertanian di Kecamatan dan Desa | 50.325.000,00 | 0 | 0 | 0 |
| 3.27.2-09.3-27.0-00.01.07.2.01.03 | Penyediaan dan Pemanfaatan Sarana dan Prasarana Penyuluhan Pertanian | 19.550.000,00 | 450.000,00 | 0 | 0 |
| 3.30 | PERDAGANGAN | 5.825.894.102,00 | 247.900.000,00 | 0 | 0 |
| 3.30.3-30.3-31.0-00.01 | DINAS PERDAGANGAN DAN PERINDUSTRIAN | 5.825.894.102,00 | 247.900.000,00 | 0 | 0 |
| 3.30.3-30.3-31.0-00.01.01 | PROGRAM PENUNJANG URUSAN PEMERINTAHAN DAERAH KABUPATEN/KOTA | 4.782.240.940,00 | 247.900.000,00 | 0 | 0 |
| 3.30.3-30.3-31.0-00.01.01.2.01 | Perencanaan, Penganggaran, dan Evaluasi Kinerja Perangkat Daerah | 13.950.500,00 | 0 | 0 | 0 |
| 3.30.3-30.3-31.0-00.01.01.2.01.01 | Penyusunan Dokumen Perencanaan Perangkat Daerah | 6.950.500,00 | 0 | 0 | 0 |
| 3.30.3-30.3-31.0-00.01.01.2.01.02 | Koordinasi dan Penyusunan Dokumen RKA-SKPD | 2.000.000,00 | 0 | 0 | 0 |
| 3.30.3-30.3-31.0-00.01.01.2.01.03 | Koordinasi dan Penyusunan Dokumen Perubahan RKA-SKPD | 2.000.000,00 | 0 | 0 | 0 |
| 3.30.3-30.3-31.0-00.01.01.2.01.06 | Koordinasi dan Penyusunan Laporan Capaian Kinerja dan Ikhtisar Realisasi Kinerja SKPD | 3.000.000,00 | 0 | 0 | 0 |
| 3.30.3-30.3-31.0-00.01.01.2.02 | Administrasi Keuangan Perangkat Daerah | 3.032.143.052,00 | 0 | 0 | 0 |
| 3.30.3-30.3-31.0-00.01.01.2.02.01 | Penyediaan Gaji dan Tunjangan ASN | 3.034.143.052,00 | 0 | 0 | 0 |
| 3.30.3-30.3-31.0-00.01.01.2.02.01 | Penyediaan Administrasi Pelaksanaan Tugas ASN | 5.000.000,00 | 0 | 0 | 0 |
| 3.30.3-30.3-31.0-00.01.01.2.02.05 | Koordinasi dan Penyusunan Laporan Keuangan Akhir Tahun SKPD | 3.000.000,00 | 0 | 0 | 0 |
| 3.30.3-30.3-31.0-00.01.01.2.03 | Administrasi Barang Milik Daerah pada Perangkat Daerah | 5.000.000,00 | 0 | 0 | 0 |
| 3.30.3-30.3-31.0-00.01.01.2.03.06 | Penatausahaan Barang Milik Daerah pada SKPD | 5.000.000,00 | 0 | 0 | 0 |

| Kode | Uraian | Ang_Operasi | Ang_Nodal | Ang_TdkTerduga | Ang_Transfer |
|-----------------------------------|--|------------------|----------------|----------------|--------------|
| 3.30.3-30.3-31.0-00.01.01.2.04 | Administrasi Pendapatan Daerah Kewenangan Perangkat Daerah | 75.927.000,00 | 1.100.000,00 | 0 | 0 |
| 3.30.3-30.3-31.0-00.01.01.2.04.03 | Penyuluhan dan Penyebarluasan Kebijakan Retribusi Daerah | 70.927.000,00 | 1.100.000,00 | 0 | 0 |
| 3.30.3-30.3-31.0-00.01.01.2.04.07 | Pelaporan Pengelolaan Retribusi Daerah | 5.000.000,00 | 0 | 0 | 0 |
| 3.30.3-30.3-31.0-00.01.01.2.06 | Administrasi Umum Perangkat Daerah | 316.771.000,00 | 0 | 0 | 0 |
| 3.30.3-30.3-31.0-00.01.01.2.06.01 | Penyediaan Komponen Instalasi Listrik/Penerang Bangunan Kantor | 10.001.000,00 | 0 | 0 | 0 |
| 3.30.3-30.3-31.0-00.01.01.2.06.02 | Penyediaan Peralatan dan Perlengkapan Kantor | 9.996.000,00 | 0 | 0 | 0 |
| 3.30.3-30.3-31.0-00.01.01.2.06.03 | Penyediaan Peralatan Rumah Tangga | 10.000.000,00 | 0 | 0 | 0 |
| 3.30.3-30.3-31.0-00.01.01.2.06.04 | Penyediaan Bahan Logistik Kantor | 15.000.000,00 | 0 | 0 | 0 |
| 3.30.3-30.3-31.0-00.01.01.2.06.05 | Penyediaan Barang Cetak dan Penggandaan | 7.688.000,00 | 0 | 0 | 0 |
| 3.30.3-30.3-31.0-00.01.01.2.06.06 | Penyediaan Bahan Bata dan Peraturan Penunjang-undangan | 8.000.000,00 | 0 | 0 | 0 |
| 3.30.3-30.3-31.0-00.01.01.2.06.09 | Penyelenggaraan Rapat Koordinasi dan Konsultasi SKPD | 256.086.000,00 | 0 | 0 | 0 |
| 3.30.3-30.3-31.0-00.01.01.2.07 | Pengadaan Barang Milik Daerah Penunjang Urusan Pemerintah Daerah | 0 | 246.000.000,00 | 0 | 0 |
| 3.30.3-30.3-31.0-00.01.01.2.07.05 | Pengadaan Mebel | 0 | 31.400.000,00 | 0 | 0 |
| 3.30.3-30.3-31.0-00.01.01.2.07.06 | Pengadaan Peralatan dan Mesin Lainnya | 0 | 214.600.000,00 | 0 | 0 |
| 3.30.3-30.3-31.0-00.01.01.2.08 | Penyediaan Jasa Penunjang Urusan Pemerintahan Daerah | 1.159.979.388,00 | 0 | 0 | 0 |
| 3.30.3-30.3-31.0-00.01.01.2.08.01 | Penyediaan Jasa Surat Menyurat | 4.000.000,00 | 0 | 0 | 0 |
| 3.30.3-30.3-31.0-00.01.01.2.08.02 | Penyediaan Jasa Komunikasi, Sumber Daya Air dan Listrik | 46.979.388,00 | 0 | 0 | 0 |
| 3.30.3-30.3-31.0-00.01.01.2.08.04 | Penyediaan Jasa Pelayanan Umum Kantor | 1.109.000.000,00 | 0 | 0 | 0 |
| 3.30.3-30.3-31.0-00.01.01.2.09 | Pemeliharaan Barang Milik Daerah Penunjang Urusan Pemerintahan Daerah | 178.470.000,00 | 0 | 0 | 0 |
| 3.30.3-30.3-31.0-00.01.01.2.09.01 | Penyediaan Jasa Pemeliharaan, Biaya Pemeliharaan, dan Pajak Kendaraan Perorangan Dinas atau Kendaraan Dinas Jabatan | 108.470.000,00 | 0 | 0 | 0 |
| 3.30.3-30.3-31.0-00.01.01.2.09.05 | Pemeliharaan Mebel | 10.000.000,00 | 0 | 0 | 0 |
| 3.30.3-30.3-31.0-00.01.01.2.09.06 | Pemeliharaan Peralatan dan Mesin Lainnya | 30.000.000,00 | 0 | 0 | 0 |
| 3.30.3-30.3-31.0-00.01.01.2.09.09 | Pemeliharaan/Rehabilitasi Gedung Kantor dan Bangunan Lainnya | 40.000.000,00 | 0 | 0 | 0 |
| 3.30.3-30.3-31.0-00.01.02 | PROGRAM PERIZINAN DAN PENDAFTARAN PERUSAHAAN | 0 | 0 | 0 | 0 |
| 3.30.3-30.3-31.0-00.01.02.2.01 | Penerbitan Izin Pengelolaan Pasar Rakyat, Pusat Perbelanjaan, dan Izin Usaha Toko Swalayan | 0 | 0 | 0 | 0 |
| 3.30.3-30.3-31.0-00.01.02.2.01.01 | Fasilitasi Pemenuhan Komitmen Perolehan Perizinan Pasar Rakyat, Pusat Perbelanjaan, dan Toko Swalayan Melalui Sistem Pelayanan Perizinan Berusaha Terintegrasi Secara Elektronik | 0 | 0 | 0 | 0 |
| 3.30.3-30.3-31.0-00.01.02.2.02 | Penerbitan Tanda Daftar Gudang | 0 | 0 | 0 | 0 |
| 3.30.3-30.3-31.0-00.01.02.2.02.01 | Fasilitasi Penerbitan Tanda Daftar Gudang | 0 | 0 | 0 | 0 |
| 3.30.3-30.3-31.0-00.01.02.2.03 | Penerbitan Surat Tanda Pendaftaran Waralaba (STPW) untuk Penerima Waralaba dari Waralaba Dalam Negeri | 0 | 0 | 0 | 0 |
| 3.30.3-30.3-31.0-00.01.02.2.03.02 | Fasilitasi Pemenuhan Komitmen Perolehan Surat Tanda Pendaftaran dan/atau Lanjutan Waralaba (STPW) Dalam Negeri | 0 | 0 | 0 | 0 |
| 3.30.3-30.3-31.0-00.01.03 | PROGRAM PENINGKATAN SARANA DISTRIBUSI PERDAGANGAN | 466.257.662,00 | 0 | 0 | 0 |
| 3.30.3-30.3-31.0-00.01.03.2.01 | Pembangunan dan Pengelolaan Sarana Distribusi Perdagangan | 466.257.662,00 | 0 | 0 | 0 |
| 3.30.3-30.3-31.0-00.01.03.2.01.01 | Penyediaan Sarana Distribusi Perdagangan | 240.604.262,00 | 0 | 0 | 0 |
| 3.30.3-30.3-31.0-00.01.03.2.01.02 | Fasilitasi Pengelolaan Sarana Distribusi Perdagangan | 225.653.400,00 | 0 | 0 | 0 |
| 3.30.3-30.3-31.0-00.01.04 | PROGRAM STABILISASI HARGA BARANG KEBUTUHAN POKOK DAN BARANG PENTING | 133.651.500,00 | 0 | 0 | 0 |
| 3.30.3-30.3-31.0-00.01.04.2.01 | Menjamin Ketersediaan Barang Kebutuhan Pokok dan Barang Penting di Tingkat Daerah Kabupaten/ Kota | 53.224.500,00 | 0 | 0 | 0 |
| 3.30.3-30.3-31.0-00.01.04.2.01.03 | Pengendalian Ketersediaan Barang Kebutuhan Pokok dan Barang Penting di Tingkat Ages dan Pasar Rakyat | 53.224.500,00 | 0 | 0 | 0 |
| 3.30.3-30.3-31.0-00.01.04.2.02 | Pengendalian Harga, dan Stok Barang Kebutuhan Pokok dan Barang Penting di Tingkat Pasar Kabupaten/Kota | 57.406.500,00 | 0 | 0 | 0 |
| 3.30.3-30.3-31.0-00.01.04.2.02.01 | Pemantauan Harga dan Stok Barang Kebutuhan Pokok dan Barang Penting pada Pelaku Usaha Distribusi Barang dalam 1 (Setu) Kabupaten/Kota | 35.007.500,00 | 0 | 0 | 0 |
| 3.30.3-30.3-31.0-00.01.04.2.02.01 | Pemantauan Harga dan Stok Barang Kebutuhan Pokok dan Barang Penting pada Pasar Rakyat yang Terintegrasi dalam Sistem Informasi Perdagangan | 12.910.000,00 | 0 | 0 | 0 |
| 3.30.3-30.3-31.0-00.01.04.2.02.03 | Pelaksanaan Operasi Pasar Reguler dan Pasar Khusus yang Berdampak dalam 1 (Setu) Kabupaten/Kota | 19.489.000,00 | 0 | 0 | 0 |
| 3.30.3-30.3-31.0-00.01.04.2.03 | Pengawasan Pupuk dan Pestisida Bersubsidi di Tingkat Daerah Kabupaten/Kota | 23.020.500,00 | 0 | 0 | 0 |
| 3.30.3-30.3-31.0-00.01.04.2.03.03 | Pengawasan Penyusunan dan Penggunaan Pupuk dan Pestisida Bersubsidi | 23.020.500,00 | 0 | 0 | 0 |
| 3.30.3-30.3-31.0-00.01.05 | PROGRAM PENGEMBANGAN EKSPOR | 299.744.000,00 | 0 | 0 | 0 |

| Kode | Uraian | Ang_Operasi | Ang_Modal | Ang_TdkTerduga | Ang_Transfer |
|-----------------------------------|---|-------------------|------------------|----------------|--------------|
| 3.30.3-30.3-31.0-00.01.05.2.01 | Penyelenggaraan Promosi Dagang Melalui Pameran Dagang dan Milil Dagang bagi Produk Ekspor Unggulan yang Terdapat pada 3 (Satu) Daerah Kabupaten/Kota | 293.744.000,00 | 0 | 0 | 0 |
| 3.30.3-30.3-31.0-00.01.05.2.01.02 | Pameran Dagang Nasional | 5.389.000,00 | 0 | 0 | 0 |
| 3.30.3-30.3-31.0-00.01.05.2.01.03 | Pameran Dagang Lokal | 239.380.000,00 | 0 | 0 | 0 |
| 3.30.3-30.3-31.0-00.01.05.2.01.05 | Peningkatan Citra Produk Ekspor | 48.975.000,00 | 0 | 0 | 0 |
| 3.30.3-30.3-31.0-00.01.06 | PROGRAM STANDARDISASI DAN PERLINDUNGAN KONSUMEN | 150.000.000,00 | 0 | 0 | 0 |
| 3.30.3-30.3-31.0-00.01.06.2.01 | Pelaksanaan Metrologi Legal, Berupa Tera, Tera Ulang, dan Pengawasan | 150.000.000,00 | 0 | 0 | 0 |
| 3.30.3-30.3-31.0-00.01.06.2.01.01 | Pelaksanaan Metrologi Legal, Berupa Tera, Tera Ulang | 137.742.000,00 | 0 | 0 | 0 |
| 3.30.3-30.3-31.0-00.01.06.2.01.02 | Pengawasan/Penyuluhan Metrologi Legal | 12.258.000,00 | 0 | 0 | 0 |
| 3.31 | PERINDUSTRIAN | 269.205.000,00 | 0 | 0 | 0 |
| 3.31.3-30.3-31.0-00.01 | DINAS PERDAGANGAN DAN PERINDUSTRIAN | 269.205.000,00 | 0 | 0 | 0 |
| 3.31.3-30.3-31.0-00.01.02 | PROGRAM PERENCANAAN DAN PEMBANGUNAN INDUSTRI | 215.801.000,00 | 0 | 0 | 0 |
| 3.31.3-30.3-31.0-00.01.02.2.01 | Penyusunan dan Evaluasi Rencana Pembangunan Industri Kabupaten/Kota | 215.801.000,00 | 0 | 0 | 0 |
| 3.31.3-30.3-31.0-00.01.02.2.01.03 | Koordinasi, Sinkronisasi, dan Pelaksanaan Pembangunan Sumber Daya Industri | 125.946.000,00 | 0 | 0 | 0 |
| 3.31.3-30.3-31.0-00.01.02.2.01.05 | Koordinasi, Sinkronisasi, dan Pelaksanaan Pemberdayaan Industri dan Peran Serta Masyarakat | 59.530.000,00 | 0 | 0 | 0 |
| 3.31.3-30.3-31.0-00.01.02.2.01.05 | Evaluasi Terhadap Pelaksanaan Rencana Pembangunan Industri | 30.325.000,00 | 0 | 0 | 0 |
| 3.31.3-30.3-31.0-00.01.03 | PROGRAM PENGENDALIAN IZIN USAHA INDUSTRI KABUPATEN/KOTA | 0 | 0 | 0 | 0 |
| 3.31.3-30.3-31.0-00.01.03.2.01 | Penerbitan Izin Usaha Industri (IUI), Izin Perluasan Usaha Industri (IPUI), Izin Usaha Kawasan Industri (UKI) dan Izin Perluasan Kawasan Industri (PKI) Kewenangan Kabupaten/Kota | 0 | 0 | 0 | 0 |
| 3.31.3-30.3-31.0-00.01.03.2.01.02 | Koordinasi dan Sinkronisasi Pengawasan Perizinan di Bidang Industri dalam Lingkup IUI, IPUI, UKI dan PKI Kewenangan Kabupaten/ Kota | 0 | 0 | 0 | 0 |
| 3.31.3-30.3-31.0-00.01.04 | PROGRAM PENGELOLAAN SISTEM INFORMASI INDUSTRI NASIONAL | 53.404.000,00 | 0 | 0 | 0 |
| 3.31.3-30.3-31.0-00.01.04.2.01 | Penyediaan Informasi Industri untuk Informasi Industri untuk IUI, IPUI, UKI dan PKI Kewenangan Kabupaten/Kota | 53.404.000,00 | 0 | 0 | 0 |
| 3.31.3-30.3-31.0-00.01.04.2.01.01 | Facilitasi Pengumpulan, Pengolahan dan Analisis Data Industri, Data Kawasan Industri serta Data Lain Lingkup Kabupaten/Kota Melalui Sistem Informasi Industri Nasional (SIINan) | 53.404.000,00 | 0 | 0 | 0 |
| 4 | UNSUR PENDUKUNG URUSAN PEMERINTAHAN | 78.193.085.889,00 | 4.744.280.000,00 | 0 | 0 |
| 4.01 | SEKRETARIAT DAERAH | 38.814.240.901,00 | 4.490.988.000,00 | 0 | 0 |
| 4.01.4-01.1-01.2-19.01 | SEKRETARIAT DAERAH | 38.814.240.901,00 | 4.490.988.000,00 | 0 | 0 |
| 4.01.4-01.1-01.2-19.01.00 | Non Program | 0 | 0 | 0 | 0 |
| 4.01.4-01.1-01.2-19.01.00.000 | Non Kegiatan | 0 | 0 | 0 | 0 |
| 4.01.4-01.1-01.2-19.01.00.000.00 | Non Sub Kegiatan | 0 | 0 | 0 | 0 |
| 4.01.4-01.1-01.2-19.01.01 | PROGRAM PENUNJANG URUSAN PEMERINTAHAN DAERAH KABUPATEN/KOTA | 27.891.035.753,00 | 4.337.388.000,00 | 0 | 0 |
| 4.01.4-01.1-01.2-19.01.01.2.02 | Administrasi Keuangan Perangkat Daerah | 10.574.255.435,00 | 0 | 0 | 0 |
| 4.01.4-01.1-01.2-19.01.01.2.02.01 | Penyediaan Gaji dan Tunjangan ASN | 10.534.301.935,00 | 0 | 0 | 0 |
| 4.01.4-01.1-01.2-19.01.01.2.02.05 | Koordinasi dan Penyusunan Laporan Keuangan Akhir Tahun SKPD | 19.953.500,00 | 0 | 0 | 0 |
| 4.01.4-01.1-01.2-19.01.01.2.05 | Administrasi Kepegawaian Perangkat Daerah | 25.000.000,00 | 0 | 0 | 0 |
| 4.01.4-01.1-01.2-19.01.01.2.05.03 | Pengadaan Pakelan Dinas beserta Atribut Kelengkapannya | 25.000.000,00 | 0 | 0 | 0 |
| 4.01.4-01.1-01.2-19.01.01.2.06 | Administrasi Umum Perangkat Daerah | 5.822.131.980,00 | 0 | 0 | 0 |
| 4.01.4-01.1-01.2-19.01.01.2.06.01 | Penyediaan Komponen Instalasi Listrik/Penerangan Bangunan Kantor | 122.050.540,00 | 0 | 0 | 0 |
| 4.01.4-01.1-01.2-19.01.01.2.06.02 | Penyediaan Peralatan dan Perlengkapan Kantor | 797.556.240,00 | 0 | 0 | 0 |
| 4.01.4-01.1-01.2-19.01.01.2.06.05 | Penyediaan Barang Cetak dan Penggandaan | 70.085.200,00 | 0 | 0 | 0 |
| 4.01.4-01.1-01.2-19.01.01.2.06.08 | Facilitasi Kunjungan Tamu | 2.500.000.000,00 | 0 | 0 | 0 |
| 4.01.4-01.1-01.2-19.01.01.2.06.09 | Penyelenggaraan Rapat Koordinasi dan Konsultasi SKPD | 2.332.440.000,00 | 0 | 0 | 0 |
| 4.01.4-01.1-01.2-19.01.01.2.07 | Pengadaan Barang Milik Daerah Penunjang Urusan Pemerintah Daerah | 567.042.000,00 | 2.864.388.000,00 | 0 | 0 |
| 4.01.4-01.1-01.2-19.01.01.2.07.01 | Pengadaan Kendaraan Perorangan Dinas atau Kendaraan Dinas Jabatan | 0 | 2.000.000.000,00 | 0 | 0 |
| 4.01.4-01.1-01.2-19.01.01.2.07.05 | Pengadaan Mebel | 425.242.000,00 | 194.000.000,00 | 0 | 0 |
| 4.01.4-01.1-01.2-19.01.01.2.07.10 | Pengadaan Sarana dan Prasarana Gedung Kantor atau Bangunan Lainnya | 141.800.000,00 | 670.388.000,00 | 0 | 0 |

| Kode | Uraian | Ang_Operasi | Ang_Modal | Ang_TdkTerduga | Ang_Transfer |
|-----------------------------------|---|------------------|------------------|----------------|--------------|
| 4.01.4-01.1-01.2-19.01.01.2.08 | Penyediaan Jasa Perujung Urusan Pemerintahan Daerah | 3.242.900.000,00 | 0 | 0 | 0 |
| 4.01.4-01.1-01.2-19.01.01.2.08.01 | Penyediaan Jasa Surat Menyurat | 70.000.000,00 | 0 | 0 | 0 |
| 4.01.4-01.1-01.2-19.01.01.2.08.02 | Penyediaan Jasa Komunikasi, Sumber Daya Air dan Listrik | 1.520.000.000,00 | 0 | 0 | 0 |
| 4.01.4-01.1-01.2-19.01.01.2.08.04 | Penyediaan Jasa Pelayanan Umum Kantor | 2.252.900.000,00 | 0 | 0 | 0 |
| 4.01.4-01.1-01.2-19.01.01.2.09 | Pemeliharaan Barang Milik Daerah Penunjang Urusan Pemerintahan Daerah | 4.999.940.100,00 | 1.460.000.000,00 | 0 | 0 |
| 4.01.4-01.1-01.2-19.01.01.2.09.01 | Penyediaan Jasa Pemeliharaan, Biaya Pemeliharaan, dan Pajak Kendaraan Perorangan Dinas atau Kendaraan Dinas Jabatan | 496.000.000,00 | 0 | 0 | 0 |
| 4.01.4-01.1-01.2-19.01.01.2.09.02 | Penyediaan Jasa Pemeliharaan, Biaya Pemeliharaan, Pajak dan Perizinan Kendaraan Dinas Operasional atau Lapangan | 1.827.497.100,00 | 0 | 0 | 0 |
| 4.01.4-01.1-01.2-19.01.01.2.09.09 | Pemeliharaan/Rehabilitasi Gedung Kantor dan Bangunan Lainnya | 526.983.000,00 | 200.000.000,00 | 0 | 0 |
| 4.01.4-01.1-01.2-19.01.01.2.09.10 | Pemeliharaan/Rehabilitasi Sirana dan Prasarana Gedung Kantor atau Bangunan Lainnya | 2.149.460.000,00 | 1.260.000.000,00 | 0 | 0 |
| 4.01.4-01.1-01.2-19.01.01.2.11 | Administrasi Keuangan dan Operasional Kepala Daerah dan Wakil Kepala Daerah | 344.617.040,00 | 0 | 0 | 0 |
| 4.01.4-01.1-01.2-19.01.01.2.11.01 | Penyediaan Gaji dan Tunjangan Kepala Daerah dan Wakil Kepala Daerah | 344.617.040,00 | 0 | 0 | 0 |
| 4.01.4-01.1-01.2-19.01.01.2.12 | Facilitasi Kerumantanggaan Sekretariat Daerah | 577.840.000,00 | 0 | 0 | 0 |
| 4.01.4-01.1-01.2-19.01.01.2.12.02 | Penyediaan Kebutuhan Rumah Tangga Wakil Kepala Daerah | 577.840.000,00 | 0 | 0 | 0 |
| 4.01.4-01.1-01.2-19.01.01.2.13 | Penataan Organisasi | 893.089.198,00 | 13.000.000,00 | 0 | 0 |
| 4.01.4-01.1-01.2-19.01.01.2.13.01 | Pengelolaan Kelembagaan dan Analisis Jabatan | 249.484.400,00 | 0 | 0 | 0 |
| 4.01.4-01.1-01.2-19.01.01.2.13.02 | Facilitasi Pelayanan Publik dan Tata Laksana | 423.496.800,00 | 13.000.000,00 | 0 | 0 |
| 4.01.4-01.1-01.2-19.01.01.2.13.03 | Peningkatan Kinerja dan Reformasi Birokrasi | 220.107.998,00 | 0 | 0 | 0 |
| 4.01.4-01.1-01.2-19.01.01.2.14 | Pelaksanaan Protokol dan Komunikasi Pimpinan | 244.220.000,00 | 0 | 0 | 0 |
| 4.01.4-01.1-01.2-19.01.01.2.14.01 | Facilitasi Keprotocolan | 60.400.000,00 | 0 | 0 | 0 |
| 4.01.4-01.1-01.2-19.01.01.2.14.02 | Facilitasi Komunikasi Pimpinan | 99.520.000,00 | 0 | 0 | 0 |
| 4.01.4-01.1-01.2-19.01.01.2.14.03 | Pendokumentasian Tugas Pimpinan | 84.300.000,00 | 0 | 0 | 0 |
| 4.01.4-01.1-01.2-19.01.02 | PROGRAM PEMERINTAHAN DAN KESEJAHTERAAN RAYAT | 9.459.684.700,00 | 115.000.000,00 | 0 | 0 |
| 4.01.4-01.1-01.2-19.01.02.2.01 | Administrasi Tata Pemerintahan | 623.376.700,00 | 27.000.000,00 | 0 | 0 |
| 4.01.4-01.1-01.2-19.01.02.2.01.01 | Penataan Administrasi Pemerintahan | 59.995.000,00 | 0 | 0 | 0 |
| 4.01.4-01.1-01.2-19.01.02.2.01.02 | Pengelolaan Administrasi Kawilayahan | 331.387.200,00 | 0 | 0 | 0 |
| 4.01.4-01.1-01.2-19.01.02.2.01.08 | Facilitasi Pelaksanaan Otonomi Daerah | 231.994.500,00 | 27.000.000,00 | 0 | 0 |
| 4.01.4-01.1-01.2-19.01.02.2.02 | Pelaksanaan Kebijakan Kesejahteraan Rakyat | 7.960.155.000,00 | 88.000.000,00 | 0 | 0 |
| 4.01.4-01.1-01.2-19.01.02.2.02.01 | Facilitasi Pengelolaan Bina Mental Spiritual | 7.960.155.000,00 | 88.000.000,00 | 0 | 0 |
| 4.01.4-01.1-01.2-19.01.02.2.03 | Facilitasi dan Koordinasi Hukum | 739.159.000,00 | 0 | 0 | 0 |
| 4.01.4-01.1-01.2-19.01.02.2.03.01 | Facilitasi Penyusunan Produk Hukum Daerah | 250.990.000,00 | 0 | 0 | 0 |
| 4.01.4-01.1-01.2-19.01.02.2.03.02 | Facilitasi Bantuan Hukum | 424.579.900,00 | 0 | 0 | 0 |
| 4.01.4-01.1-01.2-19.01.02.2.03.03 | Pendokumentasian Produk Hukum dan Pengelolaan Informasi Hukum | 63.249.100,00 | 0 | 0 | 0 |
| 4.01.4-01.1-01.2-19.01.02.2.04 | Facilitasi Kerja Sama Daerah | 136.994.000,00 | 0 | 0 | 0 |
| 4.01.4-01.1-01.2-19.01.02.2.04.01 | Facilitasi Kerja Sama Dalam Negeri | 136.994.000,00 | 0 | 0 | 0 |
| 4.01.4-01.1-01.2-19.01.03 | PROGRAM PEREKONOMIAN DAN PEMBANGUNAN | 1.463.520.448,00 | 38.500.000,00 | 0 | 0 |
| 4.01.4-01.1-01.2-19.01.03.2.01 | Pelaksanaan Kebijakan Perekonomian | 274.850.000,00 | 0 | 0 | 0 |
| 4.01.4-01.1-01.2-19.01.03.2.01.01 | Koordinasi, Sinkronisasi, Monitoring dan Evaluasi Kebijakan Pengelolaan BUMD dan BLUD | 134.850.000,00 | 0 | 0 | 0 |
| 4.01.4-01.1-01.2-19.01.03.2.01.02 | Pengendalian dan Distribusi Perekonomian | 77.945.000,00 | 0 | 0 | 0 |
| 4.01.4-01.1-01.2-19.01.03.2.01.03 | Perencanaan dan Pengawasan Ekonomi Mikro Kecil | 62.055.000,00 | 0 | 0 | 0 |
| 4.01.4-01.1-01.2-19.01.03.2.02 | Pelaksanaan Administrasi Pembangunan | 357.248.500,00 | 0 | 0 | 0 |
| 4.01.4-01.1-01.2-19.01.03.2.02.01 | Facilitasi Penyusunan Program Pembangunan | 23.900.000,00 | 0 | 0 | 0 |
| 4.01.4-01.1-01.2-19.01.03.2.02.02 | Pengendalian dan Evaluasi Program Pembangunan | 210.000.000,00 | 0 | 0 | 0 |
| 4.01.4-01.1-01.2-19.01.03.2.02.03 | Pengelolaan Evaluasi dan Pelaporan Pelaksanaan Pembangunan | 123.348.500,00 | 0 | 0 | 0 |
| 4.01.4-01.1-01.2-19.01.03.2.03 | Pengelolaan Pengadaan Barang dan Jasa | 732.675.048,00 | 38.500.000,00 | 0 | 0 |
| 4.01.4-01.1-01.2-19.01.03.2.03.01 | Pengelolaan Pengadaan Barang dan Jasa | 570.289.500,00 | 38.500.000,00 | 0 | 0 |
| 4.01.4-01.1-01.2-19.01.03.2.03.02 | Pengelolaan Layanan Pengadaan Secara Elektronik | 162.385.548,00 | 0 | 0 | 0 |

| Kode | Uraian | Ang_Operasi | Ang_Modal | Ang_TdkTerduga | Ang_Transfer |
|-----------------------------------|---|-------------------|----------------|----------------|--------------|
| 4.01.4-01.1-01.2-19.01.03.2.04 | Pemantauan Kebijakan Sumber Daya Alam | 98.746.900,00 | 0 | 0 | 0 |
| 4.01.4-01.1-01.2-19.01.03.2.04.01 | Koordinasi, Sinkronisasi dan Evaluasi Kebijakan Pertanian, Kelautan, Kehutanan, dan Perikanan | 20.000.000,00 | 0 | 0 | 0 |
| 4.01.4-01.1-01.2-19.01.03.2.04.03 | Koordinasi, Sinkronisasi dan Evaluasi Kebijakan Energi dan Air | 78.746.900,00 | 0 | 0 | 0 |
| 4.02 | SEKRETARIAT DPRD | 39.378.844.988,00 | 253.292.000,00 | 0 | 0 |
| 4.02.4-02.0-00.0-00.01 | SEKRETARIAT DPRD | 39.378.844.988,00 | 253.292.000,00 | 0 | 0 |
| 4.02.4-02.0-00.0-00.01.00 | Non Program | 0 | 0 | 0 | 0 |
| 4.02.4-02.0-00.0-00.01.00.000 | Non Kegiatan | 0 | 0 | 0 | 0 |
| 4.02.4-02.0-00.0-00.01.00.000.00 | Non Sub Kegiatan | 0 | 0 | 0 | 0 |
| 4.02.4-02.0-00.0-00.01.01 | PROGRAM PENLUNJANG URLISAN PEMERINTAHAN DAERAH KABUPATEN/KOTA | 21.776.306.288,00 | 253.292.000,00 | 0 | 0 |
| 4.02.4-02.0-00.0-00.01.01.2.01 | Perencanaan, Penganggaran, dan Evaluasi Kinerja Perangkat Daerah | 4.999.800,00 | 0 | 0 | 0 |
| 4.02.4-02.0-00.0-00.01.01.2.01.01 | Penyusunan Dokumen Perencanaan Perangkat Daerah | 2.499.900,00 | 0 | 0 | 0 |
| 4.02.4-02.0-00.0-00.01.01.2.01.06 | Koordinasi dan Penyusunan Laporan Capaian Kinerja dan Ikhtisar Realisasi Kinerja SKPD | 2.499.900,00 | 0 | 0 | 0 |
| 4.02.4-02.0-00.0-00.01.01.2.02 | Administrasi Keuangan Perangkat Daerah | 3.363.487.122,00 | 0 | 0 | 0 |
| 4.02.4-02.0-00.0-00.01.01.2.02.01 | Penyediaan Gaji dan Tunjangan ASN | 3.358.487.122,00 | 0 | 0 | 0 |
| 4.02.4-02.0-00.0-00.01.01.2.02.07 | Koordinasi dan Penyusunan Laporan Keuangan Bulanan/ Triwulanan/ Semesteran SKPD | 5.000.000,00 | 0 | 0 | 0 |
| 4.02.4-02.0-00.0-00.01.01.2.05 | Administrasi Kepegawalan Perangkat Daerah | 361.038.000,00 | 0 | 0 | 0 |
| 4.02.4-02.0-00.0-00.01.01.2.05.11 | Bimbingan Teknis Implementasi Peraturan Perundang-Undangan | 361.038.000,00 | 0 | 0 | 0 |
| 4.02.4-02.0-00.0-00.01.01.2.06 | Administrasi Umum Perangkat Daerah | 3.598.632.092,00 | 9.792.000,00 | 0 | 0 |
| 4.02.4-02.0-00.0-00.01.01.2.06.01 | Penyediaan Komposit Instalasi Listrik/Penerangan Bangunan Kantor | 53.850.350,00 | 0 | 0 | 0 |
| 4.02.4-02.0-00.0-00.01.01.2.06.02 | Penyediaan Peralatan dan Perlengkapan Kantor | 70.300.000,00 | 9.792.000,00 | 0 | 0 |
| 4.02.4-02.0-00.0-00.01.01.2.06.03 | Penyediaan Peralatan Rumah Tangga | 100.000.000,00 | 0 | 0 | 0 |
| 4.02.4-02.0-00.0-00.01.01.2.06.04 | Penyediaan Bahan Logistik Kantor | 398.817.042,00 | 0 | 0 | 0 |
| 4.02.4-02.0-00.0-00.01.01.2.06.05 | Penyediaan Barang Cetak dan Penggandaan | 220.927.700,00 | 0 | 0 | 0 |
| 4.02.4-02.0-00.0-00.01.01.2.06.06 | Penyediaan Bahan Bacaan dan Peraturan Perundang-undangan | 67.480.000,00 | 0 | 0 | 0 |
| 4.02.4-02.0-00.0-00.01.01.2.06.08 | Facilitas Kunjungan Tamu | 89.982.000,00 | 0 | 0 | 0 |
| 4.02.4-02.0-00.0-00.01.01.2.06.09 | Penyelenggaraan Rapat Koordinasi dan Konsultasi SKPD | 2.637.275.000,00 | 0 | 0 | 0 |
| 4.02.4-02.0-00.0-00.01.01.2.07 | Pengadaan Barang Milik Daerah Penunjang Urusan Pemerintah Daerah | 7.260.000,00 | 243.500.000,00 | 0 | 0 |
| 4.02.4-02.0-00.0-00.01.01.2.07.05 | Pengadaan Mebel | 3.220.000,00 | 95.000.000,00 | 0 | 0 |
| 4.02.4-02.0-00.0-00.01.01.2.07.06 | Pengadaan Peralatan dan Mesin lainnya | 4.040.000,00 | 148.500.000,00 | 0 | 0 |
| 4.02.4-02.0-00.0-00.01.01.2.08 | Penyediaan Jasa Penunjang Urusan Pemerintahan Daerah | 3.124.770.272,00 | 0 | 0 | 0 |
| 4.02.4-02.0-00.0-00.01.01.2.08.01 | Penyediaan Jasa Surat Menyurat | 10.500.000,00 | 0 | 0 | 0 |
| 4.02.4-02.0-00.0-00.01.01.2.08.02 | Penyediaan Jasa Komunikasi, Sumber Daya Air dan Listrik | 319.617.072,00 | 0 | 0 | 0 |
| 4.02.4-02.0-00.0-00.01.01.2.08.04 | Penyediaan Jasa Pelayanan Umum Kantor | 2.794.653.200,00 | 0 | 0 | 0 |
| 4.02.4-02.0-00.0-00.01.01.2.09 | Pemeliharaan Barang Milik Daerah Penunjang Urusan Pemerintahan Daerah | 695.230.000,00 | 0 | 0 | 0 |
| 4.02.4-02.0-00.0-00.01.01.2.09.01 | Penyediaan Jasa Pemeliharaan, Biaya Pemeliharaan, dan Pajak Kendaraan Perorangan Dinas atau Kendaraan Dinas Jabatan | 85.320.000,00 | 0 | 0 | 0 |
| 4.02.4-02.0-00.0-00.01.01.2.09.02 | Penyediaan Jasa Pemeliharaan, Biaya Pemeliharaan, Pajak dan Perizinan Kendaraan Dinas Operasional atau Lapangan | 246.290.000,00 | 0 | 0 | 0 |
| 4.02.4-02.0-00.0-00.01.01.2.09.05 | Pemeliharaan Mebel | 25.000.000,00 | 0 | 0 | 0 |
| 4.02.4-02.0-00.0-00.01.01.2.09.06 | Pemeliharaan Peralatan dan Mesin Lainnya | 143.620.000,00 | 0 | 0 | 0 |
| 4.02.4-02.0-00.0-00.01.01.2.09.09 | Pemeliharaan/Rehabilitasi Gedung Kantor dan Bangunan Lainnya | 195.000.000,00 | 0 | 0 | 0 |
| 4.02.4-02.0-00.0-00.01.01.2.15 | Layanan Keuangan dan Keselamatan DPRD | 9.766.467.002,00 | 0 | 0 | 0 |
| 4.02.4-02.0-00.0-00.01.01.2.15.01 | Penyelenggaraan Administrasi Keuangan DPRD | 9.471.847.002,00 | 0 | 0 | 0 |
| 4.02.4-02.0-00.0-00.01.01.2.15.02 | Penyediaan Pakelan Dinas dan Atribut DPRD | 294.620.000,00 | 0 | 0 | 0 |
| 4.02.4-02.0-00.0-00.01.01.2.16 | Layanan Administrasi DPRD | 854.222.000,00 | 0 | 0 | 0 |
| 4.02.4-02.0-00.0-00.01.01.2.16.03 | Facilitas Rapat Koordinasi dan Konsultasi DPRD | 449.270.000,00 | 0 | 0 | 0 |
| 4.02.4-02.0-00.0-00.01.01.2.16.04 | Penyediaan Kebutuhan Rumah Tangga DPRD | 404.952.000,00 | 0 | 0 | 0 |
| 4.02.4-02.0-00.0-00.01.02 | PROGRAM DUKUNGAN PELAKSANAAN TUGAS DAN FUNGSI DPRD | 17.602.738.700,00 | 0 | 0 | 0 |

| Kode | Uraian | Ang_Operasi | Ang_Modal | Ang_TdkTertuga | Ang_Transfer |
|-----------------------------------|---|-------------------|------------------|----------------|--------------|
| 4.02.4-02.0-00.0-00.01.02.2.01 | Pembentukan Peraturan Daerah dan Peraturan DPRD | 2.006.737.000,00 | 0 | 0 | 0 |
| 4.02.4-02.0-00.0-00.01.02.2.01.01 | Penyusunan dan Pembahasan Program Pembentukan Peraturan Daerah | 191.086.000,00 | 0 | 0 | 0 |
| 4.02.4-02.0-00.0-00.01.02.2.01.02 | Pembahasan Rancangan Perda | 1.815.651.000,00 | 0 | 0 | 0 |
| 4.02.4-02.0-00.0-00.01.02.2.02 | Pembahasan Kebijakan Anggaran | 85.000.000,00 | 0 | 0 | 0 |
| 4.02.4-02.0-00.0-00.01.02.2.02.01 | Pembahasan KUA dan PPA5 | 15.000.000,00 | 0 | 0 | 0 |
| 4.02.4-02.0-00.0-00.01.02.2.02.02 | Pembahasan Perubahan KUA dan Perubahan PPA5 | 15.000.000,00 | 0 | 0 | 0 |
| 4.02.4-02.0-00.0-00.01.02.2.02.03 | Pembahasan APBD | 25.000.000,00 | 0 | 0 | 0 |
| 4.02.4-02.0-00.0-00.01.02.2.02.04 | Pembahasan APBD Perubahan | 30.000.000,00 | 0 | 0 | 0 |
| 4.02.4-02.0-00.0-00.01.02.2.04 | Peningkatan Kapasitas DPRD | 1.643.371.700,00 | 0 | 0 | 0 |
| 4.02.4-02.0-00.0-00.01.02.2.04.02 | Pendalaman Tugas DPRD | 623.834.000,00 | 0 | 0 | 0 |
| 4.02.4-02.0-00.0-00.01.02.2.04.03 | Publikasi dan Dokumentasi Dewas | 61.375.000,00 | 0 | 0 | 0 |
| 4.02.4-02.0-00.0-00.01.02.2.04.04 | Penyediaan Kelompok Pakar dan Tim Ahli | 480.000.000,00 | 0 | 0 | 0 |
| 4.02.4-02.0-00.0-00.01.02.2.04.05 | Penyediaan Tenaga Ahli Fraksi | 108.780.000,00 | 0 | 0 | 0 |
| 4.02.4-02.0-00.0-00.01.02.2.04.05 | Penyelenggaraan Hubungan Masyarakat | 88.290.000,00 | 0 | 0 | 0 |
| 4.02.4-02.0-00.0-00.01.02.2.04.07 | Penyusunan Program Kerja DPRD | 281.092.700,00 | 0 | 0 | 0 |
| 4.02.4-02.0-00.0-00.01.02.2.05 | Penyerapan dan Penghimpunan Aspirasi Masyarakat | 1.180.590.000,00 | 0 | 0 | 0 |
| 4.02.4-02.0-00.0-00.01.02.2.05.03 | Pelaksanaan Reses | 1.180.590.000,00 | 0 | 0 | 0 |
| 4.02.4-02.0-00.0-00.01.02.2.08 | Facilitasi Tugas DPRD | 12.687.040.000,00 | 0 | 0 | 0 |
| 4.02.4-02.0-00.0-00.01.02.2.08.01 | Koordinasi dan Konsultasi Pelaksanaan Tugas DPRD | 12.684.540.000,00 | 0 | 0 | 0 |
| 4.02.4-02.0-00.0-00.01.02.2.08.02 | Penyusunan Laporan Kinerja DPRD | 2.500.000,00 | 0 | 0 | 0 |
| 5 | UNSUR PENUNJANG URUSAN PEMERINTAHAN | 37.779.603.494,00 | 1.715.731.000,00 | 700.000.000,00 | 0 |
| 5.01 | PERENCANAAN | 5.696.254.002,00 | 225.400.000,00 | 0 | 0 |
| 5.01.5-01.5-05.0-00.01 | BADAN PERENCANAAN PEMBANGUNAN DAERAH | 5.696.254.002,00 | 225.400.000,00 | 0 | 0 |
| 5.01.5-01.5-05.0-00.01.01 | PROGRAM PENUNJANG URUSAN PEMERINTAHAN DAERAH KABUPATEN/KOTA | 4.366.782.202,00 | 225.400.000,00 | 0 | 0 |
| 5.01.5-01.5-05.0-00.01.01.2.01 | Perencanaan, Penganggaran, dan Evaluasi Kinerja Perangkat Daerah | 2.999.900,00 | 0 | 0 | 0 |
| 5.01.5-01.5-05.0-00.01.01.2.01.01 | Penyusunan Dokumen Perencanaan Perangkat Daerah | 1.999.900,00 | 0 | 0 | 0 |
| 5.01.5-01.5-05.0-00.01.01.2.01.06 | Koordinasi dan Penyusunan Laporan Capaian Kinerja dan Ikhtisar Realisasi Kinerja SKPD | 1.000.000,00 | 0 | 0 | 0 |
| 5.01.5-01.5-05.0-00.01.01.2.02 | Administrasi Keuangan Perangkat Daerah | 3.369.224.398,00 | 0 | 0 | 0 |
| 5.01.5-01.5-05.0-00.01.01.2.02.01 | Penyediaan Gaji dan Tunjangan ASN | 3.366.424.398,00 | 0 | 0 | 0 |
| 5.01.5-01.5-05.0-00.01.01.2.02.05 | Koordinasi dan Penyusunan Laporan Keuangan Akhir Tahun SKPD | 2.800.000,00 | 0 | 0 | 0 |
| 5.01.5-01.5-05.0-00.01.01.2.06 | Administrasi Umum Perangkat Daerah | 306.326.696,00 | 124.700.000,00 | 0 | 0 |
| 5.01.5-01.5-05.0-00.01.01.2.06.01 | Penyediaan Komponen Instalasi Listrik/Penerangan Bangunan Kantor | 1.619.500,00 | 0 | 0 | 0 |
| 5.01.5-01.5-05.0-00.01.01.2.06.02 | Penyediaan Peralatan dan Perlengkapan Kantor | 47.008.264,00 | 124.700.000,00 | 0 | 0 |
| 5.01.5-01.5-05.0-00.01.01.2.06.03 | Penyediaan Peralatan Rumah Tangga | 8.064.132,00 | 0 | 0 | 0 |
| 5.01.5-01.5-05.0-00.01.01.2.06.04 | Penyediaan Bahan Logistik Kantor | 15.645.000,00 | 0 | 0 | 0 |
| 5.01.5-01.5-05.0-00.01.01.2.06.05 | Penyediaan Barang Cetak dan Pengkodean | 14.776.800,00 | 0 | 0 | 0 |
| 5.01.5-01.5-05.0-00.01.01.2.06.06 | Penyediaan Bahan Bacaan dan Peraturan Perundang-undangan | 8.000.000,00 | 0 | 0 | 0 |
| 5.01.5-01.5-05.0-00.01.01.2.06.09 | Penyelenggaraan Rapat Koordinasi dan Konsultasi SKPD | 311.213.000,00 | 0 | 0 | 0 |
| 5.01.5-01.5-05.0-00.01.01.2.07 | Pengadaan Barang Milik Daerah Penunjang Urusan Pemerintah Daerah | 20.000.000,00 | 25.700.000,00 | 0 | 0 |
| 5.01.5-01.5-05.0-00.01.01.2.07.05 | Pengadaan Mebel | 0 | 25.700.000,00 | 0 | 0 |
| 5.01.5-01.5-05.0-00.01.01.2.07.10 | Pengadaan Sarana dan Prasarana Gedung Kantor atau Bangunan Lainnya | 20.000.000,00 | 0 | 0 | 0 |
| 5.01.5-01.5-05.0-00.01.01.2.08 | Penyediaan Jasa Penunjang Urusan Pemerintahan Daerah | 492.451.208,00 | 0 | 0 | 0 |
| 5.01.5-01.5-05.0-00.01.01.2.08.01 | Penyediaan Jasa Surat Menyurat | 5.000.000,00 | 0 | 0 | 0 |
| 5.01.5-01.5-05.0-00.01.01.2.08.02 | Penyediaan Jasa Komunikasi, Sumber Daya Air dan Listrik | 101.054.008,00 | 0 | 0 | 0 |
| 5.01.5-01.5-05.0-00.01.01.2.08.03 | Penyediaan Jasa Peralatan dan Perlengkapan Kantor | 10.720.000,00 | 0 | 0 | 0 |
| 5.01.5-01.5-05.0-00.01.01.2.08.04 | Penyediaan Jasa Pelayanan Umum Kantor | 375.677.200,00 | 0 | 0 | 0 |

| Kode | Uraian | Ang_Operasi | Ang_Nodal | Ang_TdkTerduga | Ang_Transfer |
|--------------------------------------|---|-------------------|------------------|----------------|--------------|
| 5.01.5-01.5-05.0-00.01.01.2.09 | Pemeliharaan Barang Milik Daerah Penunjang Urusan Pemerintahan Daerah | 175.780.000,00 | 75.000.000,00 | 0 | 0 |
| 5.01.5-01.5-05.0-00.01.01.2.09_01 | Penyediaan Jasa Pemeliharaan, Biaya Pemeliharaan, dan Pajak Kendaraan Perorangan Dinas atau Kendaraan Dinas Jabatan | 75.410.000,00 | 0 | 0 | 0 |
| 5.01.5-01.5-05.0-00.01.01.2.09_02 | Penyediaan Jasa Pemeliharaan, Biaya Pemeliharaan, Pajak dan Perizinan Kendaraan Dinas Operasional atau Lapangan | 12.900.000,00 | 0 | 0 | 0 |
| 5.01.5-01.5-05.0-00.01.01.2.09_10 | Pemeliharaan/Rehabilitasi Sarana dan Prasarana Gedung Kantor atau Bangunan Lainnya | 86.460.000,00 | 75.000.000,00 | 0 | 0 |
| 5.01.5-01.5-05.0-00.01.02 | PROGRAM PERENCANAAN, PENGENDALIAN DAN EVALUASI PEMBANGUNAN DAERAH | 938.452.800,00 | 0 | 0 | 0 |
| 5.01.5-01.5-05.0-00.01.02.2.01 | Penyusunan Perencanaan dan Pendanaan | 631.983.800,00 | 0 | 0 | 0 |
| 5.01.5-01.5-05.0-00.01.02.2.01_05 | Pelaksanaan Musrenbang Kabupaten/Kota | 205.954.000,00 | 0 | 0 | 0 |
| 5.01.5-01.5-05.0-00.01.02.2.01_07 | Koordinasi Penyusunan dan Penetapan Dokumen Perencanaan Pembangunan Daerah Kabupaten/Kota | 426.029.800,00 | 0 | 0 | 0 |
| 5.01.5-01.5-05.0-00.01.02.2.02 | Arahan Data dan Informasi Pemerintahan Daerah Bidang Perencanaan Pembangunan Daerah | 60.967.300,00 | 0 | 0 | 0 |
| 5.01.5-01.5-05.0-00.01.02.2.02_01 | Arahan Data dan Informasi Perencanaan Pembangunan Daerah | 16.578.400,00 | 0 | 0 | 0 |
| 5.01.5-01.5-05.0-00.01.02.2.02_02 | Pembinaan dan Pemanfaatan Data dan Informasi Perencanaan Pembangunan Perangkat Daerah | 44.388.900,00 | 0 | 0 | 0 |
| 5.01.5-01.5-05.0-00.01.02.2.02_03 | Pengendalian, Evaluasi dan Pelaporan Bidang Perencanaan Pembangunan Daerah | 245.501.700,00 | 0 | 0 | 0 |
| 5.01.5-01.5-05.0-00.01.02.2.02_03_03 | Monitoring, Evaluasi dan Penyusunan Laporan Berkala Pelaksanaan Pembangunan Daerah | 245.501.700,00 | 0 | 0 | 0 |
| 5.01.5-01.5-05.0-00.01.03 | PROGRAM KOORDINASI DAN SINKRONISASI PERENCANAAN PEMBANGUNAN DAERAH | 391.019.900,00 | 0 | 0 | 0 |
| 5.01.5-01.5-05.0-00.01.03.2.01 | Koordinasi Perencanaan Bidang Pemerintahan dan Pembangunan Manusia | 167.519.900,00 | 0 | 0 | 0 |
| 5.01.5-01.5-05.0-00.01.03.2.01_01 | Koordinasi Penyusunan Dokumen Perencanaan Pembangunan Daerah Bidang Pemerintahan (RPJPD, RPJMD dan RKPD) | 64.064.000,00 | 0 | 0 | 0 |
| 5.01.5-01.5-05.0-00.01.03.2.01_02 | Asistensi Penyusunan Dokumen Perencanaan Pembangunan Perangkat Daerah Bidang Pemerintahan | 0 | 0 | 0 | 0 |
| 5.01.5-01.5-05.0-00.01.03.2.01_06 | Asistensi Penyusunan Dokumen Perencanaan Pembangunan Perangkat Daerah Bidang Pembangunan Manusia | 5.400.000,00 | 0 | 0 | 0 |
| 5.01.5-01.5-05.0-00.01.03.2.01_08 | Koordinasi Pelaksanaan Sinergitas dan Harmonisasi Perencanaan Pembangunan Daerah Bidang Pembangunan Manusia | 98.055.000,00 | 0 | 0 | 0 |
| 5.01.5-01.5-05.0-00.01.03.2.02 | Koordinasi Perencanaan Bidang Perencanaan dan SDA (Sumber Daya Alam) | 88.500.000,00 | 0 | 0 | 0 |
| 5.01.5-01.5-05.0-00.01.03.2.02_04 | Koordinasi Pelaksanaan Sinergitas dan Harmonisasi Perencanaan Pembangunan Daerah Bidang Perencanaan | 88.500.000,00 | 0 | 0 | 0 |
| 5.01.5-01.5-05.0-00.01.03.2.03 | Koordinasi Perencanaan Bidang Infrastruktur dan Kewilayahan | 135.000.000,00 | 0 | 0 | 0 |
| 5.01.5-01.5-05.0-00.01.03.2.03_04 | Koordinasi Pelaksanaan Sinergitas dan Harmonisasi Perencanaan Pembangunan Daerah Bidang Infrastruktur | 75.000.000,00 | 0 | 0 | 0 |
| 5.01.5-01.5-05.0-00.01.03.2.03_08 | Koordinasi Pelaksanaan Sinergitas dan Harmonisasi Perencanaan Pembangunan Daerah Bidang Kewilayahan | 60.000.000,00 | 0 | 0 | 0 |
| 5.02 | KEUANGAN | 26.900.019.314,00 | 1.190.431.000,00 | 700.000.000,00 | 0 |
| 5.02.5-02.0-00.0-00.01 | SADAN PENGELOLA KEUANGAN, PENDAPATAN DAN ASET DAERAH | 26.900.019.314,00 | 1.190.431.000,00 | 700.000.000,00 | 0 |
| 5.02.5-02.0-00.0-00.01.00 | Non Program | 0 | 0 | 0 | 0 |
| 5.02.5-02.0-00.0-00.01.00.0.00 | Non Kegiatan | 0 | 0 | 0 | 0 |
| 5.02.5-02.0-00.0-00.01.00.0.00.00 | Non Sub Kegiatan | 0 | 0 | 0 | 0 |
| 5.02.5-02.0-00.0-00.01.01 | PROGRAM PENUNJANG URUSAN PEMERINTAHAN DAERAH KABUPATEN/KOTA | 21.801.752.314,00 | 1.090.481.000,00 | 0 | 0 |
| 5.02.5-02.0-00.0-00.01.01.2.01 | Perencanaan, Penganggaran, dan Evaluasi Kinerja Perangkat Daerah | 17.012.000,00 | 0 | 0 | 0 |
| 5.02.5-02.0-00.0-00.01.01.2.01_01 | Penyusunan Dokumen Perencanaan Perangkat Daerah | 6.016.000,00 | 0 | 0 | 0 |
| 5.02.5-02.0-00.0-00.01.01.2.01_02 | Koordinasi dan Penyusunan Dokumen RKA-SKPD | 2.322.000,00 | 0 | 0 | 0 |
| 5.02.5-02.0-00.0-00.01.01.2.01_03 | Koordinasi dan Penyusunan Dokumen Perubahan RKA-SKPD | 2.322.000,00 | 0 | 0 | 0 |
| 5.02.5-02.0-00.0-00.01.01.2.01_04 | Koordinasi dan Penyusunan DPA-SKPD | 2.322.000,00 | 0 | 0 | 0 |
| 5.02.5-02.0-00.0-00.01.01.2.01_05 | Koordinasi dan Penyusunan Perubahan DPA-SKPD | 2.322.000,00 | 0 | 0 | 0 |
| 5.02.5-02.0-00.0-00.01.01.2.01_06 | Koordinasi dan Penyusunan Laporan Capaian Kinerja dan Ikhtisar Realisasi Kinerja SKPD | 1.708.000,00 | 0 | 0 | 0 |
| 5.02.5-02.0-00.0-00.01.01.2.02 | Administrasi Keuangan Perangkat Daerah | 18.345.627.924,00 | 0 | 0 | 0 |
| 5.02.5-02.0-00.0-00.01.01.2.02_01 | Penyediaan Gaji dan Tunjangan ASN | 18.342.597.924,00 | 0 | 0 | 0 |
| 5.02.5-02.0-00.0-00.01.01.2.02_05 | Koordinasi dan Penyusunan Laporan Keuangan Akhir Tahun SKPD | 3.030.000,00 | 0 | 0 | 0 |
| 5.02.5-02.0-00.0-00.01.01.2.03 | Administrasi Barang Milik Daerah pada Perangkat Daerah | 4.530.000,00 | 0 | 0 | 0 |
| 5.02.5-02.0-00.0-00.01.01.2.03_06 | Penatausahaan Barang Milik Daerah pada SKPD | 4.530.000,00 | 0 | 0 | 0 |
| 5.02.5-02.0-00.0-00.01.01.2.05 | Administrasi Kepegawajan Perangkat Daerah | 18.000.000,00 | 0 | 0 | 0 |
| 5.02.5-02.0-00.0-00.01.01.2.05_01 | Pengadaan Pakaian Dinas beserta Atribut Kelengkapannya | 18.000.000,00 | 0 | 0 | 0 |
| 5.02.5-02.0-00.0-00.01.01.2.06 | Administrasi Umum Perangkat Daerah | 1.361.810.380,00 | 65.000.000,00 | 0 | 0 |
| 5.02.5-02.0-00.0-00.01.01.2.06_01 | Penyediaan Komponen Instalasi Listrik/Penerangan Bangunan Kantor | 4.523.750,00 | 0 | 0 | 0 |

| Kode | Uraian | Ang_Operasi | Ang_Modal | Ang_TdkTerduga | Ang_Transfer |
|-----------------------------------|--|------------------|------------------|----------------|--------------|
| 5.02.5-02.0-00.0-00.01.01.2.06.02 | Penyediaan Peralatan dan Perlengkapan Kantor | 95.688.640,00 | 51.000.000,00 | 0 | 0 |
| 5.02.5-02.0-00.0-00.01.01.2.06.03 | Penyediaan Peralatan Rumah Tangga | 5.350.000,00 | 14.000.000,00 | 0 | 0 |
| 5.02.5-02.0-00.0-00.01.01.2.06.04 | Penyediaan Bahan Logistik Kantor | 100.674.000,00 | 0 | 0 | 0 |
| 5.02.5-02.0-00.0-00.01.01.2.06.05 | Penyediaan Barang Cetak dan Penggandaan | 161.140.000,00 | 0 | 0 | 0 |
| 5.02.5-02.0-00.0-00.01.01.2.06.06 | Penyediaan Bahan Bacaan dan Peraturan Perundang-undangan | 25.000.000,00 | 0 | 0 | 0 |
| 5.02.5-02.0-00.0-00.01.01.2.06.09 | Penyelenggaraan Rapat Koordinasi dan Konsultasi SKPD | 969.434.000,00 | 0 | 0 | 0 |
| 5.02.5-02.0-00.0-00.01.01.2.07 | Pengadaan Barang Milik Daerah Penunjang Urusan Pemerintah Daerah | 12.220.000,00 | 1.025.481.000,00 | 0 | 0 |
| 5.02.5-02.0-00.0-00.01.01.2.07.02 | Pengadaan Kendaraan Dinas Operasional atau Lapangan | 2.050.000,00 | 590.000.000,00 | 0 | 0 |
| 5.02.5-02.0-00.0-00.01.01.2.07.05 | Pengadaan Mebel | 1.830.000,00 | 105.000.000,00 | 0 | 0 |
| 5.02.5-02.0-00.0-00.01.01.2.07.06 | Pengadaan Perakitan dan Mesin Lainnya | 8.240.000,00 | 420.481.000,00 | 0 | 0 |
| 5.02.5-02.0-00.0-00.01.01.2.08 | Penyediaan Jasa Perancang Urusan Pemerintahan Daerah | 1.411.730.000,00 | 0 | 0 | 0 |
| 5.02.5-02.0-00.0-00.01.01.2.08.01 | Penyediaan Jasa Surat Menyurat | 7.000.000,00 | 0 | 0 | 0 |
| 5.02.5-02.0-00.0-00.01.01.2.08.02 | Penyediaan Jasa Komunikasi, Sumber Daya Air dan Listrik | 120.000.000,00 | 0 | 0 | 0 |
| 5.02.5-02.0-00.0-00.01.01.2.08.03 | Penyediaan Jasa Peralatan dan Perlengkapan Kantor | 213.370.000,00 | 0 | 0 | 0 |
| 5.02.5-02.0-00.0-00.01.01.2.08.04 | Penyediaan Jasa Pelayanan Umum Kantor | 1.071.360.000,00 | 0 | 0 | 0 |
| 5.02.5-02.0-00.0-00.01.01.2.09 | Pemeliharaan Barang Milik Daerah Penunjang Urusan Pemerintahan Daerah | 630.822.000,00 | 0 | 0 | 0 |
| 5.02.5-02.0-00.0-00.01.01.2.09.01 | Penyediaan Jasa Pemeliharaan, Biaya Pemeliharaan, dan Pajak Kendaraan Perorangan Dinas atau Kendaraan Dinas Jabatan | 55.420.000,00 | 0 | 0 | 0 |
| 5.02.5-02.0-00.0-00.01.01.2.09.02 | Penyediaan Jasa Pemeliharaan, Biaya Pemeliharaan, Pajak dan Perizinan Kendaraan Dinas Operasional atau Lapangan | 575.402.000,00 | 0 | 0 | 0 |
| 5.02.5-02.0-00.0-00.01.02 | PROGRAM PENGELOLAAN KEUANGAN DAERAH | 2.285.569.000,00 | 0 | 700.000.000,00 | 0 |
| 5.02.5-02.0-00.0-00.01.02.2.01 | Koordinasi dan Penyusunan Rencana Anggaran Daerah | 1.903.078.000,00 | 0 | 0 | 0 |
| 5.02.5-02.0-00.0-00.01.02.2.01.01 | Koordinasi dan Penyusunan RUA dan PPAS | 210.427.000,00 | 0 | 0 | 0 |
| 5.02.5-02.0-00.0-00.01.02.2.01.02 | Koordinasi dan Penyusunan Perubahan KUA dan Perubahan PPAS | 99.041.000,00 | 0 | 0 | 0 |
| 5.02.5-02.0-00.0-00.01.02.2.01.07 | Koordinasi dan Penyusunan Peraturan Daerah tentang APBD dan Peraturan Kepala Daerah tentang Penjabaran APBD | 247.619.000,00 | 0 | 0 | 0 |
| 5.02.5-02.0-00.0-00.01.02.2.01.08 | Koordinasi dan Penyusunan Peraturan Daerah tentang Perubahan APBD dan Peraturan Kepala Daerah tentang Penjabaran Perubahan APBD | 745.991.000,00 | 0 | 0 | 0 |
| 5.02.5-02.0-00.0-00.01.02.2.02 | Koordinasi dan Pengelolaan Beribendaharaan Daerah | 189.614.000,00 | 0 | 0 | 0 |
| 5.02.5-02.0-00.0-00.01.02.2.02.01 | Koordinasi dan Pengelolaan Kas Daerah | 19.426.000,00 | 0 | 0 | 0 |
| 5.02.5-02.0-00.0-00.01.02.2.02.03 | Penyusunan, Pelaksanaan, Pengendalian dan Penerbitan Anggaran Kas dan SPD | 11.820.000,00 | 0 | 0 | 0 |
| 5.02.5-02.0-00.0-00.01.02.2.02.06 | Koordinasi, Pelaksanaan Kerja Sama dan Pemantauan Transaksi Non Tunai dengan Lembaga Keuangan Bank dan Lembaga Keuangan Bukan Bank | 15.590.500,00 | 0 | 0 | 0 |
| 5.02.5-02.0-00.0-00.01.02.2.02.07 | Koordinasi dan Penyusunan Laporan Realisasi Penerimaan dan Pengeluaran Kas Daerah, Laporan Aliran Kas, dan Pelaksanaan Pemungutan/ Pemotongan dan Penyisihan Perhitungan Rihak Ketiga (PRK) | 13.487.500,00 | 0 | 0 | 0 |
| 5.02.5-02.0-00.0-00.01.02.2.02.09 | Rekonsiliasi Data Penerimaan dan Pengeluaran Kas serta Pemungutan dan Pemotongan atas SP2D dengan Instansi Terkait | 12.260.000,00 | 0 | 0 | 0 |
| 5.02.5-02.0-00.0-00.01.02.2.02.11 | Pembinaan Penatausahaan Keuangan Pemerintah Kabupaten/Kota | 117.030.000,00 | 0 | 0 | 0 |
| 5.02.5-02.0-00.0-00.01.02.2.03 | Koordinasi dan Pelaksanaan Akuntansi dan Pelaporan Keuangan Daerah | 793.877.000,00 | 0 | 0 | 0 |
| 5.02.5-02.0-00.0-00.01.02.2.03.01 | Koordinasi Pelaksanaan Akuntansi Penerimaan dan Pengeluaran Kas Daerah | 71.829.000,00 | 0 | 0 | 0 |
| 5.02.5-02.0-00.0-00.01.02.2.03.03 | Koordinasi Penyusunan Laporan Pertanggungjawaban Pelaksanaan APBD Bulanan, Triwulanan dan Semesteran | 28.604.000,00 | 0 | 0 | 0 |
| 5.02.5-02.0-00.0-00.01.02.2.03.04 | Konsolidasi Laporan Keuangan SKPD, BLUD dan Laporan Keuangan Pemerintah Daerah | 231.732.000,00 | 0 | 0 | 0 |
| 5.02.5-02.0-00.0-00.01.02.2.03.05 | Koordinasi dan Penyusunan Rancangan Peraturan Daerah tentang Penjabaran Pertanggungjawaban Pelaksanaan APBD Kabupaten/Kota dan Rancangan Peraturan Kepala Daerah tentang Penjabaran Pertanggungjawaban Pelaksanaan APBD Kabupaten/Kota | 111.820.000,00 | 0 | 0 | 0 |
| 5.02.5-02.0-00.0-00.01.02.2.03.09 | Penyusunan Kebijakan dan Panduan Teknis Operasional Penyelenggaraan Akuntansi Pemerintah Daerah | 36.000.000,00 | 0 | 0 | 0 |
| 5.02.5-02.0-00.0-00.01.02.2.03.11 | Pembinaan Akuntansi, Pelaporan dan Pertanggungjawaban Pemerintah Kabupaten/Kota | 313.892.000,00 | 0 | 0 | 0 |
| 5.02.5-02.0-00.0-00.01.02.2.04 | Penunjang Usur Kewenangan Pengelolaan Keuangan Daerah | 0 | 0 | 700.000.000,00 | 0 |
| 5.02.5-02.0-00.0-00.01.02.2.04.08 | Analisis Perencanaan dan Penyaluran Bantuan Keuangan | 0 | 0 | 700.000.000,00 | 0 |
| 5.02.5-02.0-00.0-00.01.03 | PROGRAM PENGELOLAAN BARANG MILIK DAERAH | 1.159.000.000,00 | 0 | 0 | 0 |
| 5.02.5-02.0-00.0-00.01.03.2.01 | Pengelolaan Barang Milik Daerah | 1.159.000.000,00 | 0 | 0 | 0 |
| 5.02.5-02.0-00.0-00.01.03.2.01.01 | Penyusunan Standar Harga | 80.000.000,00 | 0 | 0 | 0 |

| Kode | Uraian | Ang_Operasi | Ang_Modal | Ang_TdkTerduga | Ang_Transfer |
|-----------------------------------|---|------------------|----------------|----------------|--------------|
| 5.02.5-02.0-00.0-00.01.03.2.01.02 | Penyusunan Standar Barang Milik Daerah dan Standar Kebutuhan Barang Milik Daerah | 0 | 0 | 0 | 0 |
| 5.02.5-02.0-00.0-00.01.03.2.01.03 | Penyusunan Perencanaan Kebutuhan Barang Milik Daerah | 20.000.000,00 | 0 | 0 | 0 |
| 5.02.5-02.0-00.0-00.01.03.2.01.05 | Penatausahaan Barang Milik Daerah | 158.430.000,00 | 0 | 0 | 0 |
| 5.02.5-02.0-00.0-00.01.03.2.01.06 | Inventarisasi Barang Milik Daerah | 50.000.000,00 | 0 | 0 | 0 |
| 5.02.5-02.0-00.0-00.01.03.2.01.07 | Pengamanan Barang Milik Daerah | 188.000.000,00 | 0 | 0 | 0 |
| 5.02.5-02.0-00.0-00.01.03.2.01.08 | Penilaian Barang Milik Daerah | 35.000.000,00 | 0 | 0 | 0 |
| 5.02.5-02.0-00.0-00.01.03.2.01.10 | Optimalisasi Penggunaan, Pemanfaatan, Pemindahtanganan, Pemusnahan, dan Penghapusan Barang Milik Daerah | 55.000.000,00 | 0 | 0 | 0 |
| 5.02.5-02.0-00.0-00.01.03.2.01.11 | Rekonsiliasi dalam rangka Penyusunan Laporan Barang Milik Daerah | 130.000.000,00 | 0 | 0 | 0 |
| 5.02.5-02.0-00.0-00.01.03.2.01.12 | Penyusunan Laporan Barang Milik Daerah | 215.820.000,00 | 0 | 0 | 0 |
| 5.02.5-02.0-00.0-00.01.03.2.01.13 | Pembinaan Pengelolaan Barang Milik Daerah Pemerintah Kabupaten/Kota | 226.770.000,00 | 0 | 0 | 0 |
| 5.02.5-02.0-00.0-00.01.04 | PROGRAM PENGELOLAAN PENDAPATAN DAERAH | 1.652.698.000,00 | 99950.000,00 | 0 | 0 |
| 5.02.5-02.0-00.0-00.01.04.2.01 | Kegiatan Pengelolaan Pendapatan Daerah | 1.652.698.000,00 | 99950.000,00 | 0 | 0 |
| 5.02.5-02.0-00.0-00.01.04.2.01.02 | Analisa dan Pengembangan Pajak Daerah, serta Penyusunan Kebijakan Pajak Daerah | 303.373.000,00 | 0 | 0 | 0 |
| 5.02.5-02.0-00.0-00.01.04.2.01.03 | Penyuluhan dan Penyebarluasan Kebijakan Pajak Daerah | 133.455.000,00 | 0 | 0 | 0 |
| 5.02.5-02.0-00.0-00.01.04.2.01.04 | Penyediaan Sarana dan Prasarana Pengelolaan Pajak Daerah | 192.120.000,00 | 0 | 0 | 0 |
| 5.02.5-02.0-00.0-00.01.04.2.01.05 | Pendataan dan Pendaftaran Objek Pajak Daerah | 129.656.000,00 | 99950.000,00 | 0 | 0 |
| 5.02.5-02.0-00.0-00.01.04.2.01.07 | Penilaian Pajak Bumi dan Bangunan Perdesaan dan Perkotaan (PBBP2) serta Bea Perolehan Hak atas Tanah dan Bangunan (BPHTB) | 488.110.000,00 | 0 | 0 | 0 |
| 5.02.5-02.0-00.0-00.01.04.2.01.30 | Penelitian dan Verifikasi Data Pelaporan Pajak Daerah | 25.511.000,00 | 0 | 0 | 0 |
| 5.02.5-02.0-00.0-00.01.04.2.01.31 | Penagihan Pajak Daerah | 380.473.000,00 | 0 | 0 | 0 |
| 5.03 | KEPEGAWAIAN | 4.877.433.178,00 | 299.100.000,00 | 0 | 0 |
| 5.03.5-03.0-00.0-00.01 | SADAN KEPEGAWAIAN DAERAH | 4.877.433.178,00 | 299.100.000,00 | 0 | 0 |
| 5.03.5-03.0-00.0-00.01.01 | PROGRAM PENUNJANG URUSAN PEMERINTAHAN DAERAH KABUPATEN/KOTA | 3.702.623.178,00 | 299.100.000,00 | 0 | 0 |
| 5.03.5-03.0-00.0-00.01.01.2.01 | Perencanaan, Penganggaran, dan Evaluasi Kinerja Perangkat Daerah | 14.565.200,00 | 0 | 0 | 0 |
| 5.03.5-03.0-00.0-00.01.01.2.01.01 | Penyusunan Dokumen Perencanaan Perangkat Daerah | 9.871.000,00 | 0 | 0 | 0 |
| 5.03.5-03.0-00.0-00.01.01.2.01.02 | Koordinasi dan Penyusunan Dokumen RKA-SKPD | 165.500,00 | 0 | 0 | 0 |
| 5.03.5-03.0-00.0-00.01.01.2.01.03 | Koordinasi dan Penyusunan Dokumen Perubahan RKA-SKPD | 188.700,00 | 0 | 0 | 0 |
| 5.03.5-03.0-00.0-00.01.01.2.01.04 | Koordinasi dan Penyusunan DPA-SKPD | 504.000,00 | 0 | 0 | 0 |
| 5.03.5-03.0-00.0-00.01.01.2.01.05 | Koordinasi dan Penyusunan Perubahan DPA-SKPD | 636.000,00 | 0 | 0 | 0 |
| 5.03.5-03.0-00.0-00.01.01.2.01.06 | Koordinasi dan Penyusunan Laporan Capaian Kinerja dan Ikhtisar Realisasi Kinerja SKPD | 3.200.000,00 | 0 | 0 | 0 |
| 5.03.5-03.0-00.0-00.01.01.2.02 | Administrasi Keuangan Perangkat Daerah | 3.051.597.542,00 | 0 | 0 | 0 |
| 5.03.5-03.0-00.0-00.01.01.2.02.01 | Penyediaan Gaji dan Tunjangan ASN | 3.050.201.142,00 | 0 | 0 | 0 |
| 5.03.5-03.0-00.0-00.01.01.2.02.05 | Koordinasi dan Penyusunan Laporan Keuangan Akhir Tahun SKPD | 1.396.500,00 | 0 | 0 | 0 |
| 5.03.5-03.0-00.0-00.01.01.2.05 | Administrasi Kepegawain Perangkat Daerah | 17.500.000,00 | 0 | 0 | 0 |
| 5.03.5-03.0-00.0-00.01.01.2.05.01 | Peningkatan Sarana dan Prasarana Disiplin Pegawai | 17.500.000,00 | 0 | 0 | 0 |
| 5.03.5-03.0-00.0-00.01.01.2.05 | Administrasi Umum Perangkat Daerah | 411.814.336,00 | 0 | 0 | 0 |
| 5.03.5-03.0-00.0-00.01.01.2.05.01 | Penyediaan Komponen Instalasi Listrik/Penerangan Bangunan Kantor | 2.494.036,00 | 0 | 0 | 0 |
| 5.03.5-03.0-00.0-00.01.01.2.05.02 | Penyediaan Perakitan dan Perlengkapan Kantor | 32.564.200,00 | 0 | 0 | 0 |
| 5.03.5-03.0-00.0-00.01.01.2.05.03 | Penyediaan Peralatan Rumah Tangga | 3.995.100,00 | 0 | 0 | 0 |
| 5.03.5-03.0-00.0-00.01.01.2.05.04 | Penyediaan Bahan Logistik Kantor | 5.286.000,00 | 0 | 0 | 0 |
| 5.03.5-03.0-00.0-00.01.01.2.05.05 | Penyediaan Barang Cetak dan Penggandaan | 19.840.000,00 | 0 | 0 | 0 |
| 5.03.5-03.0-00.0-00.01.01.2.05.06 | Penyediaan Bahan Bacaan dan Peraturan Perundang-undangan | 15.900.000,00 | 0 | 0 | 0 |
| 5.03.5-03.0-00.0-00.01.01.2.05.09 | Penyelenggaraan Rapat Koordinasi dan Konsultasi SKPD | 331.735.000,00 | 0 | 0 | 0 |
| 5.03.5-03.0-00.0-00.01.01.2.07 | Pengadaan Barang Milik Daerah Penunjang Urusan Pemerintah Daerah | 9.520.000,00 | 299.100.000,00 | 0 | 0 |
| 5.03.5-03.0-00.0-00.01.01.2.07.01 | Pengadaan Kendaraan Perorangan Dinas atau Kendaraan Dinas Jabatan | 1.360.000,00 | 35.100.000,00 | 0 | 0 |
| 5.03.5-03.0-00.0-00.01.01.2.07.05 | Pengadaan Mebel | 2.720.000,00 | 104.100.000,00 | 0 | 0 |
| 5.03.5-03.0-00.0-00.01.01.2.07.06 | Pengadaan Peralatan dan Mesin Lainnya | 5.440.000,00 | 160.100.000,00 | 0 | 0 |

| Kode | Uraian | Ang_Operasi | Ang_Modal | Ang_TdkTerduga | Ang_Transfer |
|-----------------------------------|--|------------------|---------------|----------------|--------------|
| 5.03.5-03.0-00.0-00.01.01.2.08 | Penyediaan Jasa Penunjang Urusan Pemerintahan Daerah | 62.600.000,00 | 0 | 0 | 0 |
| 5.03.5-03.0-00.0-00.01.01.2.08.01 | Penyediaan Jasa Surat Menyurat | 3.500.000,00 | 0 | 0 | 0 |
| 5.03.5-03.0-00.0-00.01.01.2.08.02 | Penyediaan Jasa Komunikasi, Sumber Daya Air dan Listrik | 59.100.000,00 | 0 | 0 | 0 |
| 5.03.5-03.0-00.0-00.01.01.2.09 | Pemeliharaan Barang Milik Daerah Penunjang Urusan Pemerintahan Daerah | 125.025.000,00 | 0 | 0 | 0 |
| 5.03.5-03.0-00.0-00.01.01.2.09.01 | Penyediaan Jasa Pemeliharaan, Biaya Pemeliharaan, dan Pajak Kendaraan Perorangan Dinas atau Kendaraan Dinas Jabatan | 87.155.000,00 | 0 | 0 | 0 |
| 5.03.5-03.0-00.0-00.01.01.2.09.06 | Pemeliharaan Peralatan dan Mesin Lainnya | 37.870.000,00 | 0 | 0 | 0 |
| 5.03.5-03.0-00.0-00.01.02 | PROGRAM KEPEGAWAIAN DAERAH | 1.174.810.000,00 | 0 | 0 | 0 |
| 5.03.5-03.0-00.0-00.01.02.2.01 | Pengadaan, Pemberhentian dan Informasi Kepagawain ASN | 364.682.000,00 | 0 | 0 | 0 |
| 5.03.5-03.0-00.0-00.01.02.2.01.01 | Perumusan Bahan Kebijakan Pengadaan ASN | 0 | 0 | 0 | 0 |
| 5.03.5-03.0-00.0-00.01.02.2.01.02 | Penyusunan Rencana Kebutuhan, Jenis dan Jumlah Jabatan untuk Pelaksanaan Pengadaan ASN | 68.952.000,00 | 0 | 0 | 0 |
| 5.03.5-03.0-00.0-00.01.02.2.01.04 | Evaluasi Pengadaan ASN dan Pengadaan ASN | 7.540.000,00 | 0 | 0 | 0 |
| 5.03.5-03.0-00.0-00.01.02.2.01.05 | Perumusan Bahan Kebijakan Pemberhentian ASN | 0 | 0 | 0 | 0 |
| 5.03.5-03.0-00.0-00.01.02.2.01.06 | Koordinasi Pelaksanaan Administrasi Pemberhentian | 63.348.000,00 | 0 | 0 | 0 |
| 5.03.5-03.0-00.0-00.01.02.2.01.07 | Evaluasi Pemberhentian ASN | 0 | 0 | 0 | 0 |
| 5.03.5-03.0-00.0-00.01.02.2.01.08 | Fasilitasi Lembaga Profesi ASN | 77.353.000,00 | 0 | 0 | 0 |
| 5.03.5-03.0-00.0-00.01.02.2.01.10 | Pengelolaan Sistem Informasi Kepegawain | 145.649.000,00 | 0 | 0 | 0 |
| 5.03.5-03.0-00.0-00.01.02.2.01.11 | Pengelolaan Data Kepegawain | 1.840.000,00 | 0 | 0 | 0 |
| 5.03.5-03.0-00.0-00.01.02.2.01.12 | Evaluasi Data, Informasi dan Sistem Informasi Kepegawain | 0 | 0 | 0 | 0 |
| 5.03.5-03.0-00.0-00.01.02.2.02 | Mutasi dan Promosi ASN | 102.355.000,00 | 0 | 0 | 0 |
| 5.03.5-03.0-00.0-00.01.02.2.02.01 | Pengelolaan Mutasi ASN | 26.735.000,00 | 0 | 0 | 0 |
| 5.03.5-03.0-00.0-00.01.02.2.02.02 | Pengelolaan Kenaikan Pangkat ASN | 41.280.000,00 | 0 | 0 | 0 |
| 5.03.5-03.0-00.0-00.01.02.2.02.03 | Pengelolaan Promosi ASN | 34.340.000,00 | 0 | 0 | 0 |
| 5.03.5-03.0-00.0-00.01.02.2.03 | Pengembangan Kompetensi ASN | 591.966.000,00 | 0 | 0 | 0 |
| 5.03.5-03.0-00.0-00.01.02.2.03.02 | Pengelolaan Assessment Center | 390.436.000,00 | 0 | 0 | 0 |
| 5.03.5-03.0-00.0-00.01.02.2.03.03 | Pengelolaan Administrasi Diklat dan Sertifikasi ASN | 183.030.000,00 | 0 | 0 | 0 |
| 5.03.5-03.0-00.0-00.01.02.2.03.04 | Pengelolaan Pendidikan Lanjutan ASN | 18.500.000,00 | 0 | 0 | 0 |
| 5.03.5-03.0-00.0-00.01.02.2.04 | Penilaian dan Evaluasi Kinerja Aparatur | 115.807.000,00 | 0 | 0 | 0 |
| 5.03.5-03.0-00.0-00.01.02.2.04.01 | Penyusunan Kebijakan Penilaian dan Evaluasi Kinerja Aparatur | 78.457.000,00 | 0 | 0 | 0 |
| 5.03.5-03.0-00.0-00.01.02.2.04.05 | Pengelolaan Tanda Jasa bagi Pegawai | 6.790.000,00 | 0 | 0 | 0 |
| 5.03.5-03.0-00.0-00.01.02.2.04.06 | Evaluasi Pelaksanaan Pemberian Penghargaan dan Tanda Jasa Aparatur | 0 | 0 | 0 | 0 |
| 5.03.5-03.0-00.0-00.01.02.2.04.08 | Pengelolaan Penyelesaian Pelanggaran Disiplin ASN | 30.560.000,00 | 0 | 0 | 0 |
| 5.03.5-03.0-00.0-00.01.02.2.04.10 | Evaluasi Disiplin ASN | 0 | 0 | 0 | 0 |
| 5.05 | PENELITIAN DAN PENGEMBANGAN | 305.897.000,00 | 0 | 0 | 0 |
| 5.05.5-01.5-05.0-00.01 | BADAN PERENCANAAN PEMBANGUNAN DAERAH | 305.897.000,00 | 0 | 0 | 0 |
| 5.05.5-01.5-05.0-00.01.02 | PROGRAM PENELITIAN DAN PENGEMBANGAN DAERAH | 305.897.000,00 | 0 | 0 | 0 |
| 5.05.5-01.5-05.0-00.01.02.2.01 | Penelitian dan Pengembangan Bidang Penyelenggaraan Pemerintahan dan Pengujian Peraturan | 145.192.000,00 | 0 | 0 | 0 |
| 5.05.5-01.5-05.0-00.01.02.2.01.05 | Fasilitasi Pelaksanaan dan Evaluasi Penelitian dan Pengembangan Bidang Keuangan dan Aset Daerah, Reformasi Birokrasi | 145.192.000,00 | 0 | 0 | 0 |
| 5.05.5-01.5-05.0-00.01.02.2.03 | Penelitian dan Pengembangan Bidang Ekonomi dan Pembangunan | 38.843.000,00 | 0 | 0 | 0 |
| 5.05.5-01.5-05.0-00.01.02.2.03.05 | Penelitian dan Pengembangan Kelautan dan Perikanan | 38.843.000,00 | 0 | 0 | 0 |
| 5.05.5-01.5-05.0-00.01.02.2.04 | Pengembangan Inovasi dan Teknologi | 121.862.000,00 | 0 | 0 | 0 |
| 5.05.5-01.5-05.0-00.01.02.2.04.03 | Diseminasi Jenis, Prosedur dan Metode Penyelenggaraan Pemerintahan Daerah yang Bersifat Inovatif | 121.862.000,00 | 0 | 0 | 0 |
| 6 | UNSUR PENGAWASAN URUSAN PEMERINTAHAN | 7.545.009.878,00 | 10.400.000,00 | 0 | 0 |
| 6.01 | INSPEKTORAT | 7.545.009.878,00 | 10.400.000,00 | 0 | 0 |
| 6.01.6-01.0-00.0-00.01 | INSPEKTORAT | 7.545.009.878,00 | 10.400.000,00 | 0 | 0 |
| 6.01.6-01.0-00.0-00.01.01 | PROGRAM PENUNJANG LURUSAN PEMERINTAHAN DAERAH KABUPATEN/KOTA | 6.182.624.378,00 | 10.400.000,00 | 0 | 0 |
| 6.01.6-01.0-00.0-00.01.01.2.01 | Perencanaan, Penganggaran, dan Evaluasi Kinerja Perangkat Daerah | 989.000,00 | 0 | 0 | 0 |

| Kode | Uraian | Ang_Operasi | Ang_Nodal | Ang_TdkTerluga | Ang_Transfer |
|-----------------------------------|---|-------------------|----------------|----------------|--------------|
| 6.01.6-01.0-00.0-00.01.01.2.01.01 | Penyusunan Dokumen Perencanaan Perangkat Daerah | 499.000,00 | 0 | 0 | 0 |
| 6.01.6-01.0-00.0-00.01.01.2.01.06 | Koordinasi dan Penyusunan Laporan Capaian Kinerja dan Ikhtisar Realisasi Kinerja SKPD | 490.000,00 | 0 | 0 | 0 |
| 6.01.6-01.0-00.0-00.01.01.2.02 | Administrasi Keuangan Perangkat Daerah | 5.244.823.776,00 | 0 | 0 | 0 |
| 6.01.6-01.0-00.0-00.01.01.2.02.01 | Penyediaan Gaji dan Tunjangan ASN | 5.244.087.576,00 | 0 | 0 | 0 |
| 6.01.6-01.0-00.0-00.01.01.2.02.06 | Koordinasi dan Penyusunan Laporan Keuangan Akhir Tahun SKPD | 736.200,00 | 0 | 0 | 0 |
| 6.01.5-01.0-00.0-00.01.01.2.05 | Administrasi Kepegawaian Perangkat Daerah | 90.907.000,00 | 0 | 0 | 0 |
| 6.01.5-01.0-00.0-00.01.01.2.05.09 | Pendidikan dan Pelatihan Pegawai Berdasarkan Tugas dan Fungsi | 90.907.000,00 | 0 | 0 | 0 |
| 6.01.5-01.0-00.0-00.01.01.2.06 | Administrasi Umum Perangkat Daerah | 469.189.300,00 | 200.000,00 | 0 | 0 |
| 6.01.5-01.0-00.0-00.01.01.2.06.01 | Penyediaan Komponen Instalasi Listrik/Penerangan Bangunan Kantor | 4.689.000,00 | 0 | 0 | 0 |
| 6.01.5-01.0-00.0-00.01.01.2.06.02 | Penyediaan Peralatan dan Perlengkapan Kantor | 38.653.500,00 | 0 | 0 | 0 |
| 6.01.5-01.0-00.0-00.01.01.2.06.03 | Penyediaan Peralatan Rumah Tangga | 3.365.800,00 | 200.000,00 | 0 | 0 |
| 6.01.5-01.0-00.0-00.01.01.2.06.04 | Penyediaan Bahan Logistik Kantor | 19.990.500,00 | 0 | 0 | 0 |
| 6.01.5-01.0-00.0-00.01.01.2.06.05 | Penyediaan Barang Cetak dan Penggandaan | 31.091.500,00 | 0 | 0 | 0 |
| 6.01.5-01.0-00.0-00.01.01.2.06.06 | Penyediaan Bahan Bacaan dan Peraturan Perundang-undangan | 3.720.000,00 | 0 | 0 | 0 |
| 6.01.6-01.0-00.0-00.01.01.2.06.09 | Penyelenggaraan Rapat Koordinasi dan Konsultasi SKPD | 367.680.000,00 | 0 | 0 | 0 |
| 6.01.6-01.0-00.0-00.01.01.2.07 | Pengadaan Barang Milik Daerah Penunjang Urusan Pemerintah Daerah | 0 | 10.200.000,00 | 0 | 0 |
| 6.01.6-01.0-00.0-00.01.01.2.07.05 | Pengadaan Mebel | 0 | 0 | 0 | 0 |
| 6.01.6-01.0-00.0-00.01.01.2.07.06 | Pengadaan Peralatan dan Mesin Lainnya | 0 | 10.200.000,00 | 0 | 0 |
| 6.01.6-01.0-00.0-00.01.01.2.08 | Penyediaan Jasa Penunjang Urusan Pemerintahan Daerah | 178.841.402,00 | 0 | 0 | 0 |
| 6.01.6-01.0-00.0-00.01.01.2.08.01 | Penyediaan Jasa Surat Menyurat | 5.000.000,00 | 0 | 0 | 0 |
| 6.01.6-01.0-00.0-00.01.01.2.08.02 | Penyediaan Jasa Komunikasi, Sumber Daya Air dan Listrik | 55.641.402,00 | 0 | 0 | 0 |
| 6.01.6-01.0-00.0-00.01.01.2.08.04 | Penyediaan Jasa Pelayanan Umum Kantor | 138.200.000,00 | 0 | 0 | 0 |
| 6.01.6-01.0-00.0-00.01.01.2.09 | Pemeliharaan Barang Milik Daerah Penunjang Urusan Pemerintahan Daerah | 197.863.900,00 | 0 | 0 | 0 |
| 6.01.6-01.0-00.0-00.01.01.2.09.01 | Penyediaan Jasa Pemeliharaan, Biaya Pemeliharaan, dan Pajak Kendaraan Perorangan Dinas atau Kendaraan Dinas Jabatan | 116.303.900,00 | 0 | 0 | 0 |
| 6.01.6-01.0-00.0-00.01.01.2.09.06 | Pemeliharaan Peralatan dan Mesin Lainnya | 21.560.000,00 | 0 | 0 | 0 |
| 6.01.6-01.0-00.0-00.01.01.2.09.09 | Pemeliharaan/Rehabilitasi Gedung Kantor dan Bangunan Lainnya | 60.000.000,00 | 0 | 0 | 0 |
| 6.01.6-01.0-00.0-00.01.02 | PROGRAM PENYELENGGARAAN PENGAWASAN | 1.342.047.000,00 | 0 | 0 | 0 |
| 6.01.6-01.0-00.0-00.01.02.2.01 | Penyelenggaraan Pengawasan Internal | 502.947.000,00 | 0 | 0 | 0 |
| 6.01.6-01.0-00.0-00.01.02.2.01.01 | Pengawasan Kinerja Pemerintah Daerah | 9.000.000,00 | 0 | 0 | 0 |
| 6.01.6-01.0-00.0-00.01.02.2.01.02 | Pengawasan Keuangan Pemerintah Daerah | 0 | 0 | 0 | 0 |
| 6.01.6-01.0-00.0-00.01.02.2.01.03 | Revisi Laporan Kinerja | 7.800.000,00 | 0 | 0 | 0 |
| 6.01.6-01.0-00.0-00.01.02.2.01.04 | Revisi Laporan Keuangan | 0 | 0 | 0 | 0 |
| 6.01.6-01.0-00.0-00.01.02.2.01.06 | Kerja Sama Pengawasan Internal | 499.575.000,00 | 0 | 0 | 0 |
| 6.01.6-01.0-00.0-00.01.02.2.01.07 | Monitoring dan Evaluasi Tindak Lanjut Hasil Pemeriksaan BPK RI dan Tindak Lanjut Hasil Pemeriksaan ARP | 46.572.000,00 | 0 | 0 | 0 |
| 6.01.6-01.0-00.0-00.01.02.2.02 | Penyelenggaraan Pengawasan dengan Tujuan Tertentu | 739.100.000,00 | 0 | 0 | 0 |
| 6.01.6-01.0-00.0-00.01.02.2.02.01 | Penanganan Penyelesaian Kerugian Negara/Daerah | 43.700.000,00 | 0 | 0 | 0 |
| 6.01.6-01.0-00.0-00.01.02.2.02.02 | Pengawasan dengan Tujuan Tertentu | 695.400.000,00 | 0 | 0 | 0 |
| 6.01.6-01.0-00.0-00.01.03 | PROGRAM PERJUMUSAN KEBUAKAN, PENDAMPINGAN DAN ASISTENSI | 120.348.500,00 | 0 | 0 | 0 |
| 6.01.6-01.0-00.0-00.01.03.2.02 | Pendampingan dan Asistensi | 120.348.500,00 | 0 | 0 | 0 |
| 6.01.6-01.0-00.0-00.01.03.2.02.03 | Koordinasi, Monitoring dan Evaluasi serta Verifikasi Pencegahan dan Pemberantasan Korupsi | 120.348.500,00 | 0 | 0 | 0 |
| 7 | UNSLUR KEWILAYAHAN | 36.534.595.399,00 | 859.570.000,00 | 0 | 0 |
| 7.01 | KECAMATAN | 36.534.595.399,00 | 859.570.000,00 | 0 | 0 |
| 7.01.7-01.0-00.0-00.01 | KECAMATAN DATUK BANDAR | 6.452.322.549,00 | 188.400.000,00 | 0 | 0 |
| 7.01.7-01.0-00.0-00.01.01 | PROGRAM PENUNJANG URUSAN PEMERINTAHAN DAERAH KABUPATEN/KOTA | 5.521.764.549,00 | 188.400.000,00 | 0 | 0 |
| 7.01.7-01.0-00.0-00.01.01.2.01 | Perencanaan, Penganggaran, dan Evaluasi Kinerja Perangkat Daerah | 5.340.000,00 | 0 | 0 | 0 |
| 7.01.7-01.0-00.0-00.01.01.2.01.01 | Penyusunan Dokumen Perencanaan Perangkat Daerah | 2.820.000,00 | 0 | 0 | 0 |

| Kode | Uraian | Ang_Operasi | Ang_Modal | Ang_TdkTerduga | Ang_Transfer |
|-----------------------------------|---|------------------|----------------|----------------|--------------|
| 7.01.7-01.0-00.0-00.01.01.2.01.08 | Koordinasi dan Penyusunan Laporan Capaian Kinerja dan Ikhtisar Realisasi Kinerja SKPD | 2.520.000,00 | 0 | 0 | 0 |
| 7.01.7-01.0-00.0-00.01.01.2.02 | Administrasi Keuangan Perangkat Daerah | 5.100.886.457,00 | 0 | 0 | 0 |
| 7.01.7-01.0-00.0-00.01.01.2.02.01 | Penyediaan Gaji dan Tunjangan ASN | 5.097.856.457,00 | 0 | 0 | 0 |
| 7.01.7-01.0-00.0-00.01.01.2.02.05 | Koordinasi dan Penyusunan Laporan Keuangan Akhir Tahun SKPD | 3.030.000,00 | 0 | 0 | 0 |
| 7.01.7-01.0-00.0-00.01.01.2.06 | Administrasi Umum Perangkat Daerah | 181.237.500,00 | 10.000.000,00 | 0 | 0 |
| 7.01.7-01.0-00.0-00.01.01.2.06.01 | Penyediaan Komponen Instalasi Listrik/Penerangan Bangunan Kantor | 2.592.000,00 | 0 | 0 | 0 |
| 7.01.7-01.0-00.0-00.01.01.2.06.02 | Penyediaan Peralatan dan Perlengkapan Kantor | 49.631.500,00 | 0 | 0 | 0 |
| 7.01.7-01.0-00.0-00.01.01.2.06.03 | Penyediaan Peralatan Rumah Tongga | 5.884.000,00 | 10.000.000,00 | 0 | 0 |
| 7.01.7-01.0-00.0-00.01.01.2.06.04 | Penyediaan Bahan Logistik Kantor | 28.310.000,00 | 0 | 0 | 0 |
| 7.01.7-01.0-00.0-00.01.01.2.06.05 | Penyediaan Barang Cetak dan Penggandaan | 23.303.000,00 | 0 | 0 | 0 |
| 7.01.7-01.0-00.0-00.01.01.2.06.06 | Penyediaan Bahan Beca dan Peraturan Perundang-undangan | 3.180.000,00 | 0 | 0 | 0 |
| 7.01.7-01.0-00.0-00.01.01.2.06.09 | Penyelenggaraan Rapat Koordinasi dan Konsultasi SKPD | 68.337.000,00 | 0 | 0 | 0 |
| 7.01.7-01.0-00.0-00.01.01.2.07 | Pengadaan Barang Milik Daerah Penunjang Ususan Pemerintah Daerah | 0 | 178.400.000,00 | 0 | 0 |
| 7.01.7-01.0-00.0-00.01.01.2.07.05 | Pengadaan Mebel | 0 | 78.800.000,00 | 0 | 0 |
| 7.01.7-01.0-00.0-00.01.01.2.07.06 | Pengadaan Peralatan dan Mesin Lainnya | 0 | 68.250.000,00 | 0 | 0 |
| 7.01.7-01.0-00.0-00.01.01.2.07.10 | Pengadaan Sarana dan Prasarana Gedung Kantor atau Bangunan Lainnya | 0 | 31.350.000,00 | 0 | 0 |
| 7.01.7-01.0-00.0-00.01.01.2.08 | Penyediaan Jasa Penunjang Urusan Pemerintahan Daerah | 169.600.502,00 | 0 | 0 | 0 |
| 7.01.7-01.0-00.0-00.01.01.2.08.01 | Penyediaan Jasa Surat Menyurat | 2.000.000,00 | 0 | 0 | 0 |
| 7.01.7-01.0-00.0-00.01.01.2.08.02 | Penyediaan Jasa Komunikasi, Sumber Daya Air dan Listrik | 87.468.900,00 | 0 | 0 | 0 |
| 7.01.7-01.0-00.0-00.01.01.2.08.04 | Penyediaan Jasa Pelayanan Umum Kantor | 80.131.692,00 | 0 | 0 | 0 |
| 7.01.7-01.0-00.0-00.01.01.2.09 | Pemeliharaan Barang Milik Daerah Penunjang Urusan Pemerintahan Daerah | 64.700.000,00 | 0 | 0 | 0 |
| 7.01.7-01.0-00.0-00.01.01.2.09.01 | Penyediaan Jasa Pemeliharaan, Biaya Pemeliharaan, dan Pajak Kendaraan Perorangan Dinas atau Kendaraan Dinas Jabatan | 17.750.000,00 | 0 | 0 | 0 |
| 7.01.7-01.0-00.0-00.01.01.2.09.02 | Penyediaan Jasa Pemeliharaan, Biaya Pemeliharaan, Pajak dan Perizinan Kendaraan Dinas Operasional atau Lapangan | 29.150.000,00 | 0 | 0 | 0 |
| 7.01.7-01.0-00.0-00.01.01.2.09.05 | Pemeliharaan Peralatan dan Mesin Lainnya | 12.800.000,00 | 0 | 0 | 0 |
| 7.01.7-01.0-00.0-00.01.01.2.09.09 | Pemeliharaan/Rehabilitasi Gedung Kantor dan Bangunan Lainnya | 5.000.000,00 | 0 | 0 | 0 |
| 7.01.7-01.0-00.0-00.01.02 | PROGRAM PENYELENGGARAAN PEMERINTAHAN DAN PELAYANAN PUBLIK | 693.000.000,00 | 0 | 0 | 0 |
| 7.01.7-01.0-00.0-00.01.02.2.01 | Koordinasi Penyelenggaraan Kegiatan Pemerintahan di Tingkat Kecamatan | 0 | 0 | 0 | 0 |
| 7.01.7-01.0-00.0-00.01.02.2.01.02 | Peningkatan Efektifitas Kegiatan Pemerintahan di Tingkat Kecamatan | 0 | 0 | 0 | 0 |
| 7.01.7-01.0-00.0-00.01.02.2.02 | Penyelenggaraan Urusan Pemerintahan yang Tidak Dilaksanakan oleh Unit Kerja Perangkat Daerah yang Ada di Kecamatan | 693.000.000,00 | 0 | 0 | 0 |
| 7.01.7-01.0-00.0-00.01.02.2.02.03 | Peningkatan Efektifitas Pelaksanaan Pelayanan kepada Masyarakat di Wilayah Kecamatan | 693.000.000,00 | 0 | 0 | 0 |
| 7.01.7-01.0-00.0-00.01.03 | PROGRAM PEMBERDAYAAN MASYARAKAT DESA DAN KELURAHAN | 230.908.000,00 | 0 | 0 | 0 |
| 7.01.7-01.0-00.0-00.01.03.2.01 | Koordinasi Kegiatan Pemberdayaan Desa | 150.300.000,00 | 0 | 0 | 0 |
| 7.01.7-01.0-00.0-00.01.03.2.01.03 | Peningkatan Efektifitas Kegiatan Pemberdayaan Masyarakat di Wilayah Kecamatan | 150.300.000,00 | 0 | 0 | 0 |
| 7.01.7-01.0-00.0-00.01.03.2.02 | Kegiatan Pemberdayaan Kelurahan | 80.608.000,00 | 0 | 0 | 0 |
| 7.01.7-01.0-00.0-00.01.03.2.02.01 | Peningkatan Partisipasi Masyarakat dalam Forum Musyawarah Perencanaan Pembangunan di Kelurahan | 59.133.000,00 | 0 | 0 | 0 |
| 7.01.7-01.0-00.0-00.01.03.2.02.04 | Evaluasi Kelurahan | 21.475.000,00 | 0 | 0 | 0 |
| 7.01.7-01.0-00.0-00.01.05 | PROGRAM PENYELENGGARAAN URUSAN PEMERINTAHAN UMUM | 6.650.000,00 | 0 | 0 | 0 |
| 7.01.7-01.0-00.0-00.01.05.2.01 | Penyelenggaraan Urusan Pemerintahan Umum Sesuai Penugasan Kepala Daerah | 6.650.000,00 | 0 | 0 | 0 |
| 7.01.7-01.0-00.0-00.01.05.2.01.08 | Pelaksanaan Tugas Forum Koordinasi Pimpinan di Kecamatan | 6.650.000,00 | 0 | 0 | 0 |
| 7.01.7-01.0-00.0-00.02 | KECAMATAN TANJUNGPALAI SELATAN | 6.190.229.591,00 | 39.850.000,00 | 0 | 0 |
| 7.01.7-01.0-00.0-00.02.01 | PROGRAM PENUNJANG URUSAN PEMERINTAHAN DAERAH KABUPATEN/KOTA | 5.419.222.291,00 | 39.850.000,00 | 0 | 0 |
| 7.01.7-01.0-00.0-00.02.01.2.01 | Perencanaan, Penganggaran, dan Evaluasi Kinerja Perangkat Daerah | 6.130.000,00 | 0 | 0 | 0 |
| 7.01.7-01.0-00.0-00.02.01.2.01.01 | Penyusunan Dokumen Perencanaan Perangkat Daerah | 3.570.000,00 | 0 | 0 | 0 |
| 7.01.7-01.0-00.0-00.02.01.2.01.06 | Koordinasi dan Penyusunan Laporan Capaian Kinerja dan Ikhtisar Realisasi Kinerja SKPD | 2.560.000,00 | 0 | 0 | 0 |
| 7.01.7-01.0-00.0-00.02.01.2.02 | Administrasi Keuangan Perangkat Daerah | 4.872.606.259,00 | 0 | 0 | 0 |
| 7.01.7-01.0-00.0-00.02.01.2.02.01 | Penyediaan Gaji dan Tunjangan ASN | 4.869.706.259,00 | 0 | 0 | 0 |

| Kode | Uraian | Ang_Operasi | Ang_Modal | Ang_TdkTerduga | Ang_Transfer |
|-----------------------------------|---|------------------|----------------|----------------|--------------|
| 7.01.7-01.0-00.0-00.02.01.2.02.05 | Koordinasi dan Penyusunan Laporan Keuangan Akhir Tahun SKPD | 2.900.000,00 | 0 | 0 | 0 |
| 7.01.7-01.0-00.0-00.02.01.2.06 | Administrasi Umum Perangkat Daerah | 215.927.900,00 | 0 | 0 | 0 |
| 7.01.7-01.0-00.0-00.02.01.2.06.01 | Penyediaan Komponen Instalasi Listrik/Penerangan Bangunan Kantor | 11.092.000,00 | 0 | 0 | 0 |
| 7.01.7-01.0-00.0-00.02.01.2.06.02 | Penyediaan Peralatan dan Perlengkapan Kantor | 114.997.500,00 | 0 | 0 | 0 |
| 7.01.7-01.0-00.0-00.02.01.2.06.03 | Penyediaan Peralatan Rumah Tangga | 5.199.200,00 | 0 | 0 | 0 |
| 7.01.7-01.0-00.0-00.02.01.2.06.04 | Penyediaan Bahan Logistik Kantor | 13.920.000,00 | 0 | 0 | 0 |
| 7.01.7-01.0-00.0-00.02.01.2.06.05 | Penyediaan Barang Cetak dan Penggandaan | 11.975.600,00 | 0 | 0 | 0 |
| 7.01.7-01.0-00.0-00.02.01.2.06.06 | Penyediaan Bahan Sediaan dan Peraturan Perundang-undangan | 2.400.000,00 | 0 | 0 | 0 |
| 7.01.7-01.0-00.0-00.02.01.2.06.09 | Penyelenggaraan Rapat Koordinasi dan Konsultasi SKPD | 56.949.000,00 | 0 | 0 | 0 |
| 7.01.7-01.0-00.0-00.02.01.2.07 | Pengadaan Barang Milik Daerah Peruntang Urusan Pemerintah Daerah | 0 | 39.850.000,00 | 0 | 0 |
| 7.01.7-01.0-00.0-00.02.01.2.07.05 | Pengadaan Mebel | 0 | 16.650.000,00 | 0 | 0 |
| 7.01.7-01.0-00.0-00.02.01.2.07.06 | Pengadaan Peralatan dan Mesin Lainnya | 0 | 23.200.000,00 | 0 | 0 |
| 7.01.7-01.0-00.0-00.01.01.2.08 | Penyediaan Jasa Peruntang Urusan Pemerintahan Daerah | 242.308.732,00 | 0 | 0 | 0 |
| 7.01.7-01.0-00.0-00.01.01.2.08.01 | Penyediaan Jasa Surat Menyurat | 3.920.000,00 | 0 | 0 | 0 |
| 7.01.7-01.0-00.0-00.01.01.2.08.02 | Penyediaan Jasa Komunikasi, Sumber Daya Air dan Listrik | 137.777.040,00 | 0 | 0 | 0 |
| 7.01.7-01.0-00.0-00.01.01.2.08.04 | Penyediaan Jasa Pelayanan Umum Kantor | 100.611.692,00 | 0 | 0 | 0 |
| 7.01.7-01.0-00.0-00.02.01.2.09 | Pemeliharaan Barang Milik Daerah Peruntang Urusan Pemerintahan Daerah | 82.250.000,00 | 0 | 0 | 0 |
| 7.01.7-01.0-00.0-00.02.01.2.09.01 | Penyediaan Jasa Pemeliharaan, Biaya Pemeliharaan, dan Pajak Kendaraan Perorangan Dinas atau Kendaraan Dinas Jabatan | 17.100.000,00 | 0 | 0 | 0 |
| 7.01.7-01.0-00.0-00.02.01.2.09.02 | Penyediaan Jasa Pemeliharaan, Biaya Pemeliharaan, Pajak dan Perizinan Kendaraan Dinas Operasional atau Lapangan | 28.750.000,00 | 0 | 0 | 0 |
| 7.01.7-01.0-00.0-00.02.01.2.09.06 | Pemeliharaan Peralatan dan Mesin Lainnya | 6.400.000,00 | 0 | 0 | 0 |
| 7.01.7-01.0-00.0-00.02.01.2.09.09 | Pemeliharaan/Rehabilitasi Gedung Kantor dan Bangunan Lainnya | 30.000.000,00 | 0 | 0 | 0 |
| 7.01.7-01.0-00.0-00.02.02 | PROGRAM PENYELENGGARAAN PEMERINTAHAN DAN PELAYANAN PUBLIK | 534.600.000,00 | 0 | 0 | 0 |
| 7.01.7-01.0-00.0-00.02.02.2.02 | Penyelenggaraan Urusan Pemerintahan yang Tidak Dilaksanakan oleh Unit Kerja Perangkat Daerah yang Ada di Kecamatan | 534.600.000,00 | 0 | 0 | 0 |
| 7.01.7-01.0-00.0-00.02.02.2.02.03 | Peningkatan Efektifitas Pelaksanaan Pelayanan kepada Masyarakat di Wilayah Kecamatan | 534.600.000,00 | 0 | 0 | 0 |
| 7.01.7-01.0-00.0-00.02.03 | PROGRAM PEMBERDAYAAN MASYARAKAT DESA DAN KELURAHAN | 230.052.300,00 | 0 | 0 | 0 |
| 7.01.7-01.0-00.0-00.02.03.2.01 | Koordinasi Kegiatan Pemberdayaan Desa | 152.737.500,00 | 0 | 0 | 0 |
| 7.01.7-01.0-00.0-00.02.03.2.01.03 | Peningkatan Efektifitas Kegiatan Pemberdayaan Masyarakat di Wilayah Kecamatan | 152.737.500,00 | 0 | 0 | 0 |
| 7.01.7-01.0-00.0-00.02.03.2.02 | Kegiatan Pemberdayaan Kelurahan | 77.324.800,00 | 0 | 0 | 0 |
| 7.01.7-01.0-00.0-00.02.03.2.02.01 | Peningkatan Partisipasi Masyarakat dalam Forum Musyawarah Perencanaan Pembangunan di Kelurahan | 65.644.800,00 | 0 | 0 | 0 |
| 7.01.7-01.0-00.0-00.02.03.2.02.04 | Evaluasi Kelurahan | 11.680.000,00 | 0 | 0 | 0 |
| 7.01.7-01.0-00.0-00.02.06 | PROGRAM PENYELENGGARAAN URUSAN PEMERINTAHAN UMUM | 6.345.000,00 | 0 | 0 | 0 |
| 7.01.7-01.0-00.0-00.02.06.2.01 | Penyelenggaraan Urusan Pemerintahan Umum Sesuai Penugasan Kepala Daerah | 6.345.000,00 | 0 | 0 | 0 |
| 7.01.7-01.0-00.0-00.02.06.2.01.08 | Pelaksanaan Tugas Forum Koordinasi Pimpinan di Kecamatan | 6.345.000,00 | 0 | 0 | 0 |
| 7.01.7-01.0-00.0-00.03 | KECAMATAN TANJUNGPALAI UTARA | 5.826.664.266,00 | 105.320.000,00 | 0 | 0 |
| 7.01.7-01.0-00.0-00.03.01 | PROGRAM PENUNJANG URUSAN PEMERINTAHAN DAERAH KABUPATEN/KOTA | 5.015.721.166,00 | 105.320.000,00 | 0 | 0 |
| 7.01.7-01.0-00.0-00.03.01.2.01 | Perencanaan, Penganggaran, dan Evaluasi Kinerja Perangkat Daerah | 4.915.000,00 | 0 | 0 | 0 |
| 7.01.7-01.0-00.0-00.03.01.2.01.01 | Penyusunan Dokumen Perencanaan Perangkat Daerah | 2.815.000,00 | 0 | 0 | 0 |
| 7.01.7-01.0-00.0-00.03.01.2.01.06 | Koordinasi dan Penyusunan Laporan Capaian Kinerja dan Rencana Realisasi Kinerja SKPD | 2.100.000,00 | 0 | 0 | 0 |
| 7.01.7-01.0-00.0-00.03.01.2.02 | Administrasi Keuangan Perangkat Daerah | 4.519.249.537,00 | 0 | 0 | 0 |
| 7.01.7-01.0-00.0-00.03.01.2.02.01 | Penyediaan Gaji dan Tunjangan ASN | 4.516.249.537,00 | 0 | 0 | 0 |
| 7.01.7-01.0-00.0-00.03.01.2.02.05 | Koordinasi dan Penyusunan Laporan Keuangan Akhir Tahun SKPD | 3.000.000,00 | 0 | 0 | 0 |
| 7.01.7-01.0-00.0-00.03.01.2.05 | Administrasi Kepegawaian Perangkat Daerah | 0 | 0 | 0 | 0 |
| 7.01.7-01.0-00.0-00.03.01.2.05.02 | Pengadaan Pakialan Dinas beserta Atribut Kelengkapannya | 0 | 0 | 0 | 0 |
| 7.01.7-01.0-00.0-00.03.01.2.06 | Administrasi Umum Perangkat Daerah | 303.434.000,00 | 1.200.000,00 | 0 | 0 |
| 7.01.7-01.0-00.0-00.03.01.2.06.01 | Penyediaan Komponen Instalasi Listrik/Penerangan Bangunan Kantor | 1.668.000,00 | 0 | 0 | 0 |
| 7.01.7-01.0-00.0-00.03.01.2.06.02 | Penyediaan Peralatan dan Perlengkapan Kantor | 85.525.000,00 | 0 | 0 | 0 |

| Kode | Uraian | Ang_Operasi | Ang_Modal | Ang_TdkTerduga | Ang_Transfer |
|-----------------------------------|---|------------------|----------------|----------------|--------------|
| 7.01.7-01.0-00.0-00.03.01.2.06.03 | Penyediaan Peralatan Rumah Tangga | 10.543.000,00 | 1.200.000,00 | 0 | 0 |
| 7.01.7-01.0-00.0-00.03.01.2.06.04 | Penyediaan Bahan Logistik Kantor | 33.448.000,00 | 0 | 0 | 0 |
| 7.01.7-01.0-00.0-00.03.01.2.06.05 | Penyediaan Barang Cetak dan Penggandaan | 45.076.000,00 | 0 | 0 | 0 |
| 7.01.7-01.0-00.0-00.03.01.2.06.05 | Penyediaan Bahan Baku dan Peraturan Perundang-undangan | 7.800.000,00 | 0 | 0 | 0 |
| 7.01.7-01.0-00.0-00.03.01.2.06.09 | Penyelenggaraan Rapat Koordinasi dan Konsultasi SKPD | 119.374.000,00 | 0 | 0 | 0 |
| 7.01.7-01.0-00.0-00.03.01.2.07 | Pengadaan Barang MRK Daerah Penunjang Urusan Pemerintah Daerah | 0 | 4.120.000,00 | 0 | 0 |
| 7.01.7-01.0-00.0-00.03.01.2.07.05 | Pengadaan Mebel | 0 | 0 | 0 | 0 |
| 7.01.7-01.0-00.0-00.03.01.2.07.06 | Pengadaan Peralatan dan Mesin Lainnya | 0 | 4.120.000,00 | 0 | 0 |
| 7.01.7-01.0-00.0-00.03.01.2.08 | Penyediaan Jasa Penunjang Urusan Pemerintahan Daerah | 99.598.629,00 | 0 | 0 | 0 |
| 7.01.7-01.0-00.0-00.03.01.2.08.01 | Penyediaan Jasa Surat Menyurat | 4.600.000,00 | 0 | 0 | 0 |
| 7.01.7-01.0-00.0-00.03.01.2.08.02 | Penyediaan Jasa Komunikasi, Sumber Daya Air dan Listrik | 38.217.501,00 | 0 | 0 | 0 |
| 7.01.7-01.0-00.0-00.03.01.2.08.04 | Penyediaan Jasa Pelayanan Umum Kantor | 56.781.128,00 | 0 | 0 | 0 |
| 7.01.7-01.0-00.0-00.03.01.2.09 | Pemeliharaan Barang Milik Daerah Penunjang Urusan Pemerintahan Daerah | 88.524.000,00 | 100.000.000,00 | 0 | 0 |
| 7.01.7-01.0-00.0-00.03.01.2.09.01 | Penyediaan Jasa Pemeliharaan, Biaya Pemeliharaan, dan Pajak Kendaraan Perorangan Dinas atau Kendaraan Dinas Jabatan | 29.444.000,00 | 0 | 0 | 0 |
| 7.01.7-01.0-00.0-00.03.01.2.09.02 | Penyediaan Jasa Pemeliharaan, Biaya Pemeliharaan, Pajak dan Perizinan Kendaraan Dinas Operasional atau Lapangan | 24.700.000,00 | 0 | 0 | 0 |
| 7.01.7-01.0-00.0-00.03.01.2.09.06 | Pemeliharaan Peralatan dan Mesin Lainnya | 4.380.000,00 | 0 | 0 | 0 |
| 7.01.7-01.0-00.0-00.03.01.2.09.09 | Pemeliharaan/Rehabilitasi Gedung Kantor dan Bangunan Lainnya | 30.000.000,00 | 100.000.000,00 | 0 | 0 |
| 7.01.7-01.0-00.0-00.03.02 | PROGRAM PENYELENGGARAAN PEMERINTAHAN DAN PELAYANAN PUBLIK | 495.000.000,00 | 0 | 0 | 0 |
| 7.01.7-01.0-00.0-00.03.02.2.01 | Koordinasi Penyelenggaraan Kegiatan Pemerintahan di Tingkat Kecamatan | 0 | 0 | 0 | 0 |
| 7.01.7-01.0-00.0-00.03.02.2.01.02 | Peningkatan Efektifitas Kegiatan Pemerintahan di Tingkat Kecamatan | 0 | 0 | 0 | 0 |
| 7.01.7-01.0-00.0-00.03.02.2.02 | Penyelenggaraan Urusan Pemerintahan yang Tidak Dilaksanakan oleh Unit Kerja Perangkat Daerah yang Ada di Kecamatan | 495.000.000,00 | 0 | 0 | 0 |
| 7.01.7-01.0-00.0-00.03.02.2.02.03 | Peningkatan Efektifitas Pelaksanaan Pelayanan kepada Masyarakat di Wilayah Kecamatan | 495.000.000,00 | 0 | 0 | 0 |
| 7.01.7-01.0-00.0-00.03.03 | PROGRAM PEMBERDAYAAN MASYARAKAT DESA DAN KELURAHAN | 308.743.100,00 | 0 | 0 | 0 |
| 7.01.7-01.0-00.0-00.03.03.2.01 | Koordinasi Kegiatan Pemberdayaan Desa | 149.846.000,00 | 0 | 0 | 0 |
| 7.01.7-01.0-00.0-00.03.03.2.01.03 | Peningkatan Efektifitas Kegiatan Pemberdayaan Masyarakat di Wilayah Kecamatan | 149.846.000,00 | 0 | 0 | 0 |
| 7.01.7-01.0-00.0-00.03.03.2.02 | Kegiatan Pemberdayaan Kelurahan | 158.897.100,00 | 0 | 0 | 0 |
| 7.01.7-01.0-00.0-00.03.03.2.02.01 | Peningkatan Partisipasi Masyarakat dalam Forum Musyawarah Perencanaan Pembangunan di Kelurahan | 158.897.100,00 | 0 | 0 | 0 |
| 7.01.7-01.0-00.0-00.03.03.2.02.04 | Evaluasi Kelurahan | 0 | 0 | 0 | 0 |
| 7.01.7-01.0-00.0-00.03.05 | PROGRAM PENYELENGGARAAN URUSAN PEMERINTAHAN UMUM | 7.200.000,00 | 0 | 0 | 0 |
| 7.01.7-01.0-00.0-00.03.05.2.01 | Penyelenggaraan Urusan Pemerintahan Umum Sesuai Tugas Pokok Daerah | 7.200.000,00 | 0 | 0 | 0 |
| 7.01.7-01.0-00.0-00.03.05.2.01.08 | Pelaksanaan Tugas Forum Koordinasi Pimpinan di Kecamatan | 7.200.000,00 | 0 | 0 | 0 |
| 7.01.7-01.0-00.0-00.04 | KECAMATAN SEI TUALANG RASO | 6.095.910.904,00 | 120.300.000,00 | 0 | 0 |
| 7.01.7-01.0-00.0-00.04.01 | PROGRAM PENUNJANG URUSAN PEMERINTAHAN DAERAH KABUPATEN/KOTA | 5.272.018.904,00 | 120.300.000,00 | 0 | 0 |
| 7.01.7-01.0-00.0-00.04.01.2.01 | Perencanaan, Penganggaran, dan Evaluasi Kinerja Perangkat Daerah | 5.200.000,00 | 0 | 0 | 0 |
| 7.01.7-01.0-00.0-00.04.01.2.01.01 | Penyusunan Dokumen Perencanaan Perangkat Daerah | 2.600.000,00 | 0 | 0 | 0 |
| 7.01.7-01.0-00.0-00.04.01.2.01.06 | Koordinasi dan Penyusunan Laporan Capaian Kinerja dan Ikhtisar Realisasi Kinerja SKPD | 2.600.000,00 | 0 | 0 | 0 |
| 7.01.7-01.0-00.0-00.04.01.2.02 | Administrasi Keuangan Perangkat Daerah | 4.816.684.221,00 | 0 | 0 | 0 |
| 7.01.7-01.0-00.0-00.04.01.2.02.01 | Penyediaan Gaji dan Tunjangan ASN | 4.814.084.221,00 | 0 | 0 | 0 |
| 7.01.7-01.0-00.0-00.04.01.2.02.05 | Koordinasi dan Penyusunan Laporan Keuangan Akhir Tahun SKPD | 2.600.000,00 | 0 | 0 | 0 |
| 7.01.7-01.0-00.0-00.04.01.2.06 | Administrasi Umum Perangkat Daerah | 211.936.900,00 | 0 | 0 | 0 |
| 7.01.7-01.0-00.0-00.04.01.2.06.01 | Penyediaan Komponen Instalasi Listrik/Penerangan Bangunan Kantor | 2.937.900,00 | 0 | 0 | 0 |
| 7.01.7-01.0-00.0-00.04.01.2.06.02 | Penyediaan Peralatan dan Perlengkapan Kantor | 77.222.000,00 | 0 | 0 | 0 |
| 7.01.7-01.0-00.0-00.04.01.2.06.03 | Penyediaan Peralatan Rumah Tangga | 28.186.600,00 | 0 | 0 | 0 |
| 7.01.7-01.0-00.0-00.04.01.2.06.04 | Penyediaan Bahan Logistik Kantor | 32.825.000,00 | 0 | 0 | 0 |
| 7.01.7-01.0-00.0-00.04.01.2.06.05 | Penyediaan Barang Cetak dan Penggandaan | 20.921.400,00 | 0 | 0 | 0 |
| 7.01.7-01.0-00.0-00.04.01.2.06.06 | Penyediaan Bahan Baku dan Peraturan Perundang-undangan | 11.000.000,00 | 0 | 0 | 0 |

| Kode | Uraian | Ang_Operasi | Ang_Modal | Ang_TdkTerduga | Ang_Transfer |
|-----------------------------------|---|------------------|----------------|----------------|--------------|
| 7.01.7-01.0-00.0-00.04.01.2.06.09 | Penyelenggaraan Rapat Koordinasi dan Konsultasi SKPD | 48.844.000,00 | 0 | 0 | 0 |
| 7.01.7-01.0-00.0-00.04.01.2.07 | Pengadaan Barang Milik Daerah Penunjang Urusan Pemerintah Daerah | 0 | 118.900.000,00 | 0 | 0 |
| 7.01.7-01.0-00.0-00.04.01.2.07.05 | Pengadaan Mebel | 0 | 33.900.000,00 | 0 | 0 |
| 7.01.7-01.0-00.0-00.04.01.2.07.06 | Pengadaan Peralatan dan Mesin Lainnya | 0 | 85.000.000,00 | 0 | 0 |
| 7.01.7-01.0-00.0-00.04.01.2.08 | Penyediaan Jasa Penunjang Urusan Pemerintahan Daerah | 116.254.783,00 | 0 | 0 | 0 |
| 7.01.7-01.0-00.0-00.04.01.2.08.01 | Penyediaan Jasa Surat Menyurat | 5.000.000,00 | 0 | 0 | 0 |
| 7.01.7-01.0-00.0-00.04.01.2.08.02 | Penyediaan Jasa Komunikasi, Sumber Daya Air dan Listrik | 47.843.091,00 | 0 | 0 | 0 |
| 7.01.7-01.0-00.0-00.04.01.2.08.04 | Penyediaan Jasa Pelayanan Umum Kantor | 63.411.692,00 | 0 | 0 | 0 |
| 7.01.7-01.0-00.0-00.04.01.2.09 | Pemeliharaan Barang Milik Daerah Penunjang Urusan Pemerintahan Daerah | 123.943.000,00 | 1.000.000,00 | 0 | 0 |
| 7.01.7-01.0-00.0-00.04.01.2.09.01 | Penyediaan Jasa Pemeliharaan, Biaya Pemeliharaan, dan Pajak Kendaraan Perorangan Dinas atau Kendaraan Dinas Jabatan | 33.470.000,00 | 0 | 0 | 0 |
| 7.01.7-01.0-00.0-00.04.01.2.09.02 | Penyediaan Jasa Pemeliharaan, Biaya Pemeliharaan, Pajak dan Perizinan Kendaraan Dinas Operasional atau Lapangan | 73.473.000,00 | 0 | 0 | 0 |
| 7.01.7-01.0-00.0-00.04.01.2.09.04 | Pemeliharaan Peralatan dan Mesin Lainnya | 15.000.000,00 | 1.000.000,00 | 0 | 0 |
| 7.01.7-01.0-00.0-00.04.02 | PROGRAM PENYELENGGARAAN PEMERINTAHAN DAN PELAYANAN PUBLIK | 574.200.000,00 | 0 | 0 | 0 |
| 7.01.7-01.0-00.0-00.04.02.2.01 | Koordinasi Penyelenggaraan Kegiatan Pemerintahan di Tingkat Kecamatan | 0 | 0 | 0 | 0 |
| 7.01.7-01.0-00.0-00.04.02.2.01.02 | Peningkatan Efektifitas Kegiatan Pemerintahan di Tingkat Kecamatan | 0 | 0 | 0 | 0 |
| 7.01.7-01.0-00.0-00.04.02.2.02 | Penyelenggaraan Urusan Pemerintahan yang Tidak Dilaksanakan oleh Unit Kerja Perangkat Daerah yang Ada di Kecamatan | 574.200.000,00 | 0 | 0 | 0 |
| 7.01.7-01.0-00.0-00.04.02.2.02.03 | Peningkatan Efektifitas Pelaksanaan Pelayanan kepada Masyarakat di Wilayah Kecamatan | 574.200.000,00 | 0 | 0 | 0 |
| 7.01.7-01.0-00.0-00.04.03 | PROGRAM PEMBERDAYAAN MASYARAKAT DESA DAN KELURAHAN | 243.230.000,00 | 0 | 0 | 0 |
| 7.01.7-01.0-00.0-00.04.03.2.01 | Koordinasi Kegiatan Pemberdayaan Desa | 166.790.000,00 | 0 | 0 | 0 |
| 7.01.7-01.0-00.0-00.04.03.2.01.03 | Peningkatan Efektifitas Kegiatan Pemberdayaan Masyarakat di Wilayah Kecamatan | 166.790.000,00 | 0 | 0 | 0 |
| 7.01.7-01.0-00.0-00.04.03.2.02 | Kegiatan Pemberdayaan Kelurahan | 76.440.000,00 | 0 | 0 | 0 |
| 7.01.7-01.0-00.0-00.04.03.2.02.01 | Peningkatan Partisipasi Masyarakat dalam Forum Musyawarah Perencanaan Pembangunan di Kelurahan | 53.460.000,00 | 0 | 0 | 0 |
| 7.01.7-01.0-00.0-00.04.03.2.02.03 | Pemberdayaan Masyarakat di Kelurahan | 14.600.000,00 | 0 | 0 | 0 |
| 7.01.7-01.0-00.0-00.04.03.2.02.04 | Evaluasi Kelurahan | 8.380.000,00 | 0 | 0 | 0 |
| 7.01.7-01.0-00.0-00.04.05 | PROGRAM PENYELENGGARAAN URUSAN PEMERINTAHAN UMUM | 6.462.000,00 | 0 | 0 | 0 |
| 7.01.7-01.0-00.0-00.04.05.2.01 | Penyelenggaraan Urusan Pemerintahan Umum Sesuai Tugas Pokok dan Fungsi Kepala Daerah | 6.462.000,00 | 0 | 0 | 0 |
| 7.01.7-01.0-00.0-00.04.05.2.01.08 | Pelaksanaan Tugas Forum Koordinasi Pimpinan di Kecamatan | 6.462.000,00 | 0 | 0 | 0 |
| 7.01.7-01.0-00.0-00.05 | KECAMATAN TELUK NIBUNG | 5.797.354.527,00 | 235.000.000,00 | 0 | 0 |
| 7.01.7-01.0-00.0-00.05.01 | PROGRAM PENUNJANG URUSAN PEMERINTAHAN DAERAH KABUPATEN/KOTA | 4.965.569.527,00 | 235.000.000,00 | 0 | 0 |
| 7.01.7-01.0-00.0-00.05.01.2.01 | Perencanaan, Penganggaran, dan Evaluasi Kinerja Perangkat Daerah | 4.680.000,00 | 0 | 0 | 0 |
| 7.01.7-01.0-00.0-00.05.01.2.01.01 | Penyusunan Dokumen Perencanaan Perangkat Daerah | 1.640.000,00 | 0 | 0 | 0 |
| 7.01.7-01.0-00.0-00.05.01.2.01.06 | Koordinasi dan Penyusunan Laporan Capaian Kinerja dan Ikhtisar Realisasi Kinerja SKPD | 1.040.000,00 | 0 | 0 | 0 |
| 7.01.7-01.0-00.0-00.05.01.2.02 | Administrasi Keuangan Perangkat Daerah | 4.468.438.345,00 | 0 | 0 | 0 |
| 7.01.7-01.0-00.0-00.05.01.2.02.01 | Penyediaan Gaji dan Tunjangan ASN | 4.468.663.345,00 | 0 | 0 | 0 |
| 7.01.7-01.0-00.0-00.05.01.2.02.05 | Koordinasi dan Penyusunan Laporan Keuangan Akhir Tahun SKPD | 1.775.000,00 | 0 | 0 | 0 |
| 7.01.7-01.0-00.0-00.05.01.2.05 | Administrasi Umum Perangkat Daerah | 181.414.000,00 | 0 | 0 | 0 |
| 7.01.7-01.0-00.0-00.05.01.2.05.01 | Penyediaan Komponen Instalasi Listrik/Penerangan Bangunan Kantor | 11.267.000,00 | 0 | 0 | 0 |
| 7.01.7-01.0-00.0-00.05.01.2.05.02 | Penyediaan Peralatan dan Perlengkapan Kantor | 51.550.000,00 | 0 | 0 | 0 |
| 7.01.7-01.0-00.0-00.05.01.2.05.03 | Penyediaan Peralatan Rumah Tangga | 12.517.000,00 | 0 | 0 | 0 |
| 7.01.7-01.0-00.0-00.05.01.2.05.04 | Penyediaan Bahan Logistik Kantor | 21.600.000,00 | 0 | 0 | 0 |
| 7.01.7-01.0-00.0-00.05.01.2.05.05 | Penyediaan Barang Cetak dan Penggandaan | 13.180.000,00 | 0 | 0 | 0 |
| 7.01.7-01.0-00.0-00.05.01.2.05.05 | Penyediaan Bahan Becaan dan Peraturan Perundang-undangan | 4.800.000,00 | 0 | 0 | 0 |
| 7.01.7-01.0-00.0-00.05.01.2.06.09 | Penyelenggaraan Rapat Koordinasi dan Konsultasi SKPD | 66.500.000,00 | 0 | 0 | 0 |
| 7.01.7-01.0-00.0-00.05.01.2.07 | Pengadaan Barang Milik Daerah Penunjang Urusan Pemerintah Daerah | 5.400.000,00 | 235.000.000,00 | 0 | 0 |
| 7.01.7-01.0-00.0-00.05.01.2.07.05 | Pengadaan Mebel | 1.700.000,00 | 127.700.000,00 | 0 | 0 |
| 7.01.7-01.0-00.0-00.05.01.2.07.06 | Pengadaan Peralatan dan Mesin Lainnya | 1.700.000,00 | 107.300.000,00 | 0 | 0 |

| Kode | Uraian | Ang_Operasi | Ang_Modal | Ang_TdkTerduga | Ang_Transfer |
|-----------------------------------|--|------------------|----------------|----------------|--------------|
| 7.01.7-01.0-00.0-00.05.01.2.08 | Penyediaan Jasa Penunjang Urusan Pemerintahan Daerah | 347.887.182,00 | 0 | 0 | 0 |
| 7.01.7-01.0-00.0-00.05.01.2.08.01 | Penyediaan Jasa Surat Menyurat | 1.500.000,00 | 0 | 0 | 0 |
| 7.01.7-01.0-00.0-00.05.01.2.08.02 | Penyediaan Jasa Komunikasi, Sumber Daya Air dan Listrik | 61.975.490,00 | 0 | 0 | 0 |
| 7.01.7-01.0-00.0-00.05.01.2.08.04 | Penyediaan Jasa Pelayanan Umum Kantor | 84.411.692,00 | 0 | 0 | 0 |
| 7.01.7-01.0-00.0-00.05.01.2.09 | Pemeliharaan Barang Milik Daerah Penunjang Urusan Pemerintahan Daerah | 157.750.000,00 | 0 | 0 | 0 |
| 7.01.7-01.0-00.0-00.05.01.2.09.02 | Penyediaan Jasa Pemeliharaan, Biaya Pemeliharaan, Pajak dan Perizinan Kendaraan Dinas Operasional atau Lapangan | 43.750.000,00 | 0 | 0 | 0 |
| 7.01.7-01.0-00.0-00.05.01.2.09.05 | Pemeliharaan Peralatan dan Mesin Lainnya | 10.000.000,00 | 0 | 0 | 0 |
| 7.01.7-01.0-00.0-00.05.01.2.09.10 | Pemeliharaan/Rehabilitasi Sarana dan Prasarana Gedung Kantor atau Bangunan Lainnya | 104.000.000,00 | 0 | 0 | 0 |
| 7.01.7-01.0-00.0-00.05.02 | PROGRAM PENYELENGGARAAN PEMERINTAHAN DAN PELAYANAN PUBLIK | 594.000.000,00 | 0 | 0 | 0 |
| 7.01.7-01.0-00.0-00.05.02.2.01 | Koordinasi Penyelenggaraan Kegiatan Pemerintahan di Tingkat Kecamatan | 0 | 0 | 0 | 0 |
| 7.01.7-01.0-00.0-00.05.02.2.01.02 | Peningkatan Efektifitas Kegiatan Pemerintahan di Tingkat Kecamatan | 0 | 0 | 0 | 0 |
| 7.01.7-01.0-00.0-00.05.02.2.02 | Penyelenggaraan Urusan Pemerintahan yang Tidak Dilaksanakan oleh Unit Kerja Perangkat Daerah yang Ada di Kecamatan | 594.000.000,00 | 0 | 0 | 0 |
| 7.01.7-01.0-00.0-00.05.02.2.02.03 | Peningkatan Efektifitas Pelaksanaan Pelayanan kepada Masyarakat di Wilayah Kecamatan | 594.000.000,00 | 0 | 0 | 0 |
| 7.01.7-01.0-00.0-00.05.03 | PROGRAM PEMBERDAYAAN MASYARAKAT DESA DAN KELURAHAN | 231.305.000,00 | 0 | 0 | 0 |
| 7.01.7-01.0-00.0-00.05.03.2.01 | Koordinasi Kegiatan Pemberdayaan Desa | 167.665.000,00 | 0 | 0 | 0 |
| 7.01.7-01.0-00.0-00.05.03.2.01.03 | Peningkatan Efektifitas Kegiatan Pemberdayaan Masyarakat di Wilayah Kecamatan | 167.665.000,00 | 0 | 0 | 0 |
| 7.01.7-01.0-00.0-00.05.03.2.02 | Kegiatan Pemberdayaan Kelurahan | 63.640.000,00 | 0 | 0 | 0 |
| 7.01.7-01.0-00.0-00.05.03.2.02.01 | Peningkatan Partisipasi Masyarakat dalam Forum Musyawarah Perencanaan Pembangunan di Kelurahan | 54.740.000,00 | 0 | 0 | 0 |
| 7.01.7-01.0-00.0-00.05.03.2.02.03 | Pemberdayaan Masyarakat di Kelurahan | 0 | 0 | 0 | 0 |
| 7.01.7-01.0-00.0-00.05.03.2.02.04 | Evaluasi Kelurahan | 8.900.000,00 | 0 | 0 | 0 |
| 7.01.7-01.0-00.0-00.05.05 | PROGRAM PENYELENGGARAAN URUSAN PEMERINTAHAN UMUM | 6.480.000,00 | 0 | 0 | 0 |
| 7.01.7-01.0-00.0-00.05.05.2.01 | Penyelenggaraan Urusan Pemerintahan Umum Sesuai Penugasan Kepala Daerah | 6.480.000,00 | 0 | 0 | 0 |
| 7.01.7-01.0-00.0-00.05.05.2.01.08 | Pelaksanaan Tugas Forum Koordinasi Pimpinan di Kecamatan | 6.480.000,00 | 0 | 0 | 0 |
| 7.01.7-01.0-00.0-00.06 | KECAMATAN DATUK BANDAR TIMUR | 6.172.113.562,00 | 170.100.000,00 | 0 | 0 |
| 7.01.7-01.0-00.0-00.06.01 | PROGRAM PENUNJANG URUSAN PEMERINTAHAN DAERAH KABUPATEN/KOTA | 4.997.923.062,00 | 170.100.000,00 | 0 | 0 |
| 7.01.7-01.0-00.0-00.06.01.2.01 | Perencanaan, Penganggaran, dan Evaluasi Kinerja Perangkat Daerah | 4.860.000,00 | 0 | 0 | 0 |
| 7.01.7-01.0-00.0-00.06.01.2.01.01 | Penyusunan Dokumen Perencanaan Perangkat Daerah | 2.780.000,00 | 0 | 0 | 0 |
| 7.01.7-01.0-00.0-00.06.01.2.01.05 | Koordinasi dan Penyusunan Laporan Capaian Kinerja dan Ikhtisar Realisasi Kinerja SKPD | 2.080.000,00 | 0 | 0 | 0 |
| 7.01.7-01.0-00.0-00.06.01.2.02 | Administrasi Keuangan Perangkat Daerah | 4.401.413.084,00 | 0 | 0 | 0 |
| 7.01.7-01.0-00.0-00.06.01.2.02.01 | Penyediaan Gaji dan Tunjangan ASN | 4.398.633.084,00 | 0 | 0 | 0 |
| 7.01.7-01.0-00.0-00.06.01.2.02.05 | Koordinasi dan Penyusunan Laporan Keuangan Akhir Tahun SKPD | 2.780.000,00 | 0 | 0 | 0 |
| 7.01.7-01.0-00.0-00.06.01.2.06 | Administrasi Umum Perangkat Daerah | 227.240.800,00 | 0 | 0 | 0 |
| 7.01.7-01.0-00.0-00.06.01.2.06.01 | Penyediaan Komponen Instalasi Listrik/Penerangan Bangunan Kantor | 11.427.200,00 | 0 | 0 | 0 |
| 7.01.7-01.0-00.0-00.06.01.2.06.02 | Penyediaan Peralatan dan Perlengkapan Kantor | 75.057.600,00 | 0 | 0 | 0 |
| 7.01.7-01.0-00.0-00.06.01.2.06.03 | Penyediaan Peralatan Rumah Tangga | 11.346.000,00 | 0 | 0 | 0 |
| 7.01.7-01.0-00.0-00.06.01.2.06.04 | Penyediaan Bahan Logistik Kantor | 43.050.000,00 | 0 | 0 | 0 |
| 7.01.7-01.0-00.0-00.06.01.2.06.05 | Penyediaan Barang Cetak dan Penggandaan | 15.750.000,00 | 0 | 0 | 0 |
| 7.01.7-01.0-00.0-00.06.01.2.06.06 | Penyediaan Bahan Bacaan dan Peraturan Perundang-undangan | 3.000.000,00 | 0 | 0 | 0 |
| 7.01.7-01.0-00.0-00.06.01.2.06.09 | Penyelenggaraan Rapat Koordinasi dan Konsultasi SKPD | 67.610.000,00 | 0 | 0 | 0 |
| 7.01.7-01.0-00.0-00.06.01.2.07 | Pengadaan Barang Milik Daerah Penunjang Urusan Pemerintah Daerah | 4.720.000,00 | 170.100.000,00 | 0 | 0 |
| 7.01.7-01.0-00.0-00.06.01.2.07.05 | Pengadaan Mebel | 2.020.000,00 | 60.500.000,00 | 0 | 0 |
| 7.01.7-01.0-00.0-00.06.01.2.07.06 | Pengadaan Peralatan dan Mesin Lainnya | 2.700.000,00 | 100.000.000,00 | 0 | 0 |
| 7.01.7-01.0-00.0-00.06.01.2.07.11 | Pengadaan Sarana dan Prasarana Pendukung Gedung Kantor atau Bangunan Lainnya | 0 | 9.500.000,00 | 0 | 0 |
| 7.01.7-01.0-00.0-00.06.01.2.08 | Penyediaan Jasa Penunjang Urusan Pemerintahan Daerah | 191.419.178,00 | 0 | 0 | 0 |
| 7.01.7-01.0-00.0-00.06.01.2.08.01 | Penyediaan Jasa Surat Menyurat | 2.000.000,00 | 0 | 0 | 0 |
| 7.01.7-01.0-00.0-00.06.01.2.08.02 | Penyediaan Jasa Komunikasi, Sumber Daya Air dan Listrik | 79.267.486,00 | 0 | 0 | 0 |

| Kode | Uraian | Ang_Operasi | Ang_Modal | Ang_TdkFerduga | Ang_Transfer |
|-----------------------------------|---|-------------------|----------------|----------------|--------------|
| 7.01.7-01.0-00.0-00.06.01.2.08.04 | Penyediaan Jasa Pelayanan Umum Kantor | 110.331.692,00 | 0 | 0 | 0 |
| 7.01.7-01.0-00.0-00.06.01.2.09 | Pemeliharaan Barang Milik Daerah Penunjang Urusan Pemerintahan Daerah | 168.270.000,00 | 0 | 0 | 0 |
| 7.01.7-01.0-00.0-00.06.01.2.09.01 | Penyediaan Jasa Pemeliharaan, Biaya Pemeliharaan, dan Pajak Kendaraan Perorangan Dinas atau Kendaraan Dinas Jabatan | 44.370.000,00 | 0 | 0 | 0 |
| 7.01.7-01.0-00.0-00.06.01.2.09.02 | Penyediaan Jasa Pemeliharaan, Biaya Pemeliharaan, Pajak dan Perizinan Kendaraan Dinas Operasional atau Lapangan | 28.750.000,00 | 0 | 0 | 0 |
| 7.01.7-01.0-00.0-00.06.01.2.09.06 | Pemeliharaan Peralatan dan Mesin Lainnya | 10.150.000,00 | 0 | 0 | 0 |
| 7.01.7-01.0-00.0-00.06.01.2.09.09 | Pemeliharaan/Rehabilitasi Gedung Kantor dan Bangunan Lainnya | 75.000.000,00 | 0 | 0 | 0 |
| 7.01.7-01.0-00.0-00.06.01.2.09.11 | Pemeliharaan/Rehabilitasi Sarana dan Prasarana Pendukung Gedung Kantor atau Bangunan Lainnya | 10.000.000,00 | 0 | 0 | 0 |
| 7.01.7-01.0-00.0-00.06.02 | PROGRAM PENYELENGGARAAN PEMERINTAHAN DAN PELAYANAN PUBLIK | 811.800.000,00 | 0 | 0 | 0 |
| 7.01.7-01.0-00.0-00.06.02.2.01 | Koordinasi Penyelenggaraan Kegiatan Pemerintahan di Tingkat Kecamatan | 0 | 0 | 0 | 0 |
| 7.01.7-01.0-00.0-00.06.02.2.01.02 | Peningkatan Efektifitas Kegiatan Pemerintahan di Tingkat Kecamatan | 0 | 0 | 0 | 0 |
| 7.01.7-01.0-00.0-00.06.02.2.02 | Penyelenggaraan Urusan Pemerintahan yang Tidak Dilaksanakan oleh Unit Kerja Perangkat Daerah yang Ada di Kecamatan | 811.800.000,00 | 0 | 0 | 0 |
| 7.01.7-01.0-00.0-00.06.02.2.02.03 | Peningkatan Efektifitas Pelaksanaan Pelayanan kepada Masyarakat di Wilayah Kecamatan | 811.800.000,00 | 0 | 0 | 0 |
| 7.01.7-01.0-00.0-00.06.03 | PROGRAM PEMBERDAYAAN MASYARAKAT DESA DAN KELURAHAN | 350.800.500,00 | 0 | 0 | 0 |
| 7.01.7-01.0-00.0-00.06.03.2.01 | Koordinasi Kegiatan Pemberdayaan Desa | 173.562.500,00 | 0 | 0 | 0 |
| 7.01.7-01.0-00.0-00.06.03.2.01.03 | Peningkatan Efektifitas Kegiatan Pemberdayaan Masyarakat di Wilayah Kecamatan | 173.562.500,00 | 0 | 0 | 0 |
| 7.01.7-01.0-00.0-00.06.03.2.02 | Kegiatan Pemberdayaan Kelurahan | 177.238.000,00 | 0 | 0 | 0 |
| 7.01.7-01.0-00.0-00.06.03.2.02.01 | Peningkatan Partisipasi Masyarakat dalam Forum Musyawarah Perencanaan Pembangunan di Kelurahan | 70.625.000,00 | 0 | 0 | 0 |
| 7.01.7-01.0-00.0-00.06.03.2.02.03 | Pemberdayaan Masyarakat di Kelurahan | 94.510.000,00 | 0 | 0 | 0 |
| 7.01.7-01.0-00.0-00.06.03.2.02.04 | Evaluasi Kelurahan | 12.103.000,00 | 0 | 0 | 0 |
| 7.01.7-01.0-00.0-00.06.05 | PROGRAM PENYELENGGARAAN URUSAN PEMERINTAHAN UMUM | 11.590.000,00 | 0 | 0 | 0 |
| 7.01.7-01.0-00.0-00.06.05.2.01 | Penyelenggaraan Urusan Pemerintahan Umum Sesuai Penugasan Kepala Daerah | 11.590.000,00 | 0 | 0 | 0 |
| 7.01.7-01.0-00.0-00.06.05.2.01.08 | Pelaksanaan Tugas Forum Koordinasi Pimpinan di Kecamatan | 11.590.000,00 | 0 | 0 | 0 |
| 8 | UNSUR PEMERINTAHAN UMUM | 16.019.810.199,00 | 344.050.000,00 | 0 | 0 |
| 8.01 | KESATUAN BANGSA DAN POLITIK | 16.019.810.199,00 | 344.050.000,00 | 0 | 0 |
| 8.01.8-01.0-00.0-00.01 | BADAN KESATUAN BANGSA DAN POLITIK | 16.019.810.199,00 | 344.050.000,00 | 0 | 0 |
| 8.01.8-01.0-00.0-00.01.01 | PROGRAM PENUNJANG URUSAN PEMERINTAHAN DAERAH KABUPATEN/KOTA | 3.572.933.201,00 | 284.050.000,00 | 0 | 0 |
| 8.01.8-01.0-00.0-00.01.01.2.01 | Perencanaan, Penganggaran, dan Evaluasi Kinerja Perangkat Daerah | 10.180.000,00 | 0 | 0 | 0 |
| 8.01.8-01.0-00.0-00.01.01.2.01.01 | Penyusunan Dokumen Perencanaan Perangkat Daerah | 7.680.000,00 | 0 | 0 | 0 |
| 8.01.8-01.0-00.0-00.01.01.2.01.06 | Koordinasi dan Penyusunan Laporan Capaian Kinerja dan Ikhtisar Realisasi Kinerja SKPD | 2.500.000,00 | 0 | 0 | 0 |
| 8.01.8-01.0-00.0-00.01.01.2.02 | Administrasi Keuangan Perangkat Daerah | 1.766.396.787,00 | 0 | 0 | 0 |
| 8.01.8-01.0-00.0-00.01.01.2.02.01 | Penyediaan Gaji dan Tunjangan ASN | 1.758.583.787,00 | 0 | 0 | 0 |
| 8.01.8-01.0-00.0-00.01.01.2.02.05 | Koordinasi dan Penyusunan Laporan Keuangan Akhir Tahun SKPD | 7.813.000,00 | 0 | 0 | 0 |
| 8.01.8-01.0-00.0-00.01.01.2.03 | Administrasi Barang Milik Daerah pada Perangkat Daerah | 1.915.000,00 | 0 | 0 | 0 |
| 8.01.8-01.0-00.0-00.01.01.2.03.05 | Rekonsiliasi dan Penyusunan Laporan Barang Milik Daerah pada SKPD | 1.915.000,00 | 0 | 0 | 0 |
| 8.01.8-01.0-00.0-00.01.01.2.05 | Administrasi Kepegawaian Perangkat Daerah | 0 | 0 | 0 | 0 |
| 8.01.8-01.0-00.0-00.01.01.2.05.09 | Pendidikan dan Pelatihan Pegawai Berdasarkan Tugas dan Fungsi | 0 | 0 | 0 | 0 |
| 8.01.8-01.0-00.0-00.01.01.2.05.11 | Bimbingan Teknis Implementasi Peraturan Perundang-Undangan | 0 | 0 | 0 | 0 |
| 8.01.8-01.0-00.0-00.01.01.2.06 | Administrasi Umum Perangkat Daerah | 330.254.250,00 | 8.000.000,00 | 0 | 0 |
| 8.01.8-01.0-00.0-00.01.01.2.06.01 | Penyediaan Komponen Instalasi Listrik/Penerangan Bangunan Kantor | 2.998.250,00 | 0 | 0 | 0 |
| 8.01.8-01.0-00.0-00.01.01.2.06.02 | Penyediaan Peralatan dan Perlengkapan Kantor | 18.000.000,00 | 0 | 0 | 0 |
| 8.01.8-01.0-00.0-00.01.01.2.06.03 | Penyediaan Peralatan Rumah Tangga | 16.500.000,00 | 8.000.000,00 | 0 | 0 |
| 8.01.8-01.0-00.0-00.01.01.2.06.04 | Penyediaan Bahan Logistik Kantor | 20.400.000,00 | 0 | 0 | 0 |
| 8.01.8-01.0-00.0-00.01.01.2.06.05 | Penyediaan Barang Cetak dan Penggandaan | 8.000.000,00 | 0 | 0 | 0 |
| 8.01.8-01.0-00.0-00.01.01.2.06.06 | Penyediaan Bahan Bacaan dan Peraturan Perundang-Undangan | 8.500.000,00 | 0 | 0 | 0 |
| 8.01.8-01.0-00.0-00.01.01.2.06.09 | Penyelenggaraan Rapat Koordinasi dan Konsultasi SKPD | 255.856.000,00 | 0 | 0 | 0 |
| 8.01.8-01.0-00.0-00.01.01.2.07 | Pengadaan Barang Milik Daerah Penunjang Urusan Pemerintah Daerah | 11.160.000,00 | 276.050.000,00 | 0 | 0 |

| Kode | Uraian | Ang_Operasi | Ang_Modal | Ang_TdkTerluga | Ang_Transfer |
|-----------------------------------|--|------------------|----------------|----------------|--------------|
| 8.01.8-01.0-00.0-00.01.01.2.07.05 | Pengadaan Mebel | 3.890.000,00 | 87.000.000,00 | 0 | 0 |
| 8.01.8-01.0-00.0-00.01.01.2.07.06 | Pengadaan Peralatan dan Mesin Lainnya | 1.690.000,00 | 50.000.000,00 | 0 | 0 |
| 8.01.8-01.0-00.0-00.01.01.2.07.10 | Pengadaan Sarana dan Prasarana Gedung Kantor atau Bangunan Lainnya | 5.580.000,00 | 139.050.000,00 | 0 | 0 |
| 8.01.8-01.0-00.0-00.01.01.2.08 | Penyediaan Jasa Penunjang Urusan Pemerintahan Daerah | 328.567.164,00 | 0 | 0 | 0 |
| 8.01.8-01.0-00.0-00.01.01.2.08.01 | Penyediaan Jasa Surat Mesyurat | 3.000.000,00 | 0 | 0 | 0 |
| 8.01.8-01.0-00.0-00.01.01.2.08.03 | Penyediaan Jasa Komunikasi, Sumber Daya Air dan Listrik | 58.523.964,00 | 0 | 0 | 0 |
| 8.01.8-01.0-00.0-00.01.01.2.08.04 | Penyediaan Jasa Pelayanan Umum Kantor | 267.043.200,00 | 0 | 0 | 0 |
| 8.01.8-01.0-00.0-00.01.01.2.09 | Pemeliharaan Barang Milik Daerah Penunjang Urusan Pemerintahan Daerah | 124.460.000,00 | 0 | 0 | 0 |
| 8.01.8-01.0-00.0-00.01.01.2.09.01 | Penyediaan Jasa Pemeliharaan, Biaya Pemeliharaan, Pajak dan Perizinan Kendaraan Dinas Operasional atau Lapangan | 48.000.000,00 | 0 | 0 | 0 |
| 8.01.8-01.0-00.0-00.01.01.2.09.06 | Pemeliharaan Peralatan dan Mesin Lainnya | 21.460.000,00 | 0 | 0 | 0 |
| 8.01.8-01.0-00.0-00.01.01.2.09.09 | Pemeliharaan/Rehabilitasi Gedung Kantor dan Bangunan Lainnya | 30.000.000,00 | 0 | 0 | 0 |
| 8.01.8-01.0-00.0-00.01.01.2.09.11 | Pemeliharaan/Rehabilitasi Sarana dan Prasarana Pendukung Gedung Kantor atau Bangunan Lainnya | 25.000.000,00 | 0 | 0 | 0 |
| 8.01.8-01.0-00.0-00.01.02 | PROGRAM PENGUATAN IDEOLOGI PANCASILA DAN KARAKTER KEBANGSAAN | 970.901.200,00 | 0 | 0 | 0 |
| 8.01.8-01.0-00.0-00.01.02.2.01 | Perumusan Kebijakan Teknis dan Pemantapan Pelaksanaan Bidang Ideologi Pancasila dan Karakter Kebangsaan | 970.901.200,00 | 0 | 0 | 0 |
| 8.01.8-01.0-00.0-00.01.02.2.01.03 | Pelaksanaan Kebijakan di Bidang Ideologi Wawasan Kebangsaan, Bela Negara, Karakter Bangsa, Pembauran Kebangsaan, Binaka Tunggal Ika dan Sejarah Kebangsaan | 760.496.600,00 | 0 | 0 | 0 |
| 8.01.8-01.0-00.0-00.01.02.2.01.04 | Pelaksanaan Koordinasi di Bidang Ideologi Wawasan Kebangsaan, Bela Negara, Karakter Bangsa, Pembauran Kebangsaan, Binaka Tunggal Ika dan Sejarah Kebangsaan | 210.404.600,00 | 0 | 0 | 0 |
| 8.01.8-01.0-00.0-00.01.03 | PROGRAM PENINGKATAN PERAN PARTAI POLITIK DAN LEMBAGA PENDIDIKAN MELALUI PENDIDIKAN POLITIK DAN PENGEMBANGAN ETIKA SERTA BUDAYA POLITIK | 9.490.818.698,00 | 0 | 0 | 0 |
| 8.01.8-01.0-00.0-00.01.03.2.01 | Perumusan Kebijakan Teknis dan Pemantapan Pelaksanaan Bidang Pendidikan Politik, Etika Budaya Politik, Peningkatan Demokrasi, Fasilitas Kelembagaan Pemerintahan, Perwakilan dan Partai Politik, Pemilihan Umum/Pemilihan Umum Kepala Daerah, serta Pemantauan Situasi Politik | 9.490.818.698,00 | 0 | 0 | 0 |
| 8.01.8-01.0-00.0-00.01.03.2.01.01 | Pelaksanaan Kebijakan di Bidang Pendidikan Politik, Etika Budaya Politik, Peningkatan Demokrasi, Fasilitas Kelembagaan Pemerintahan, Perwakilan dan Partai Politik, Pemilihan Umum/Pemilihan Umum Kepala Daerah, serta Pemantauan Situasi Politik di Daerah | 8.653.322.000,00 | 0 | 0 | 0 |
| 8.01.8-01.0-00.0-00.01.03.2.01.04 | Pelaksanaan Koordinasi di Bidang Pendidikan Politik, Etika Budaya Politik, Peningkatan Demokrasi, Fasilitas Kelembagaan Pemerintahan, Perwakilan dan Partai Politik, Pemilihan Umum/Pemilihan Umum Kepala Daerah, serta Pemantauan Situasi Politik di Daerah | 801.496.698,00 | 0 | 0 | 0 |
| 8.01.8-01.0-00.0-00.01.03.2.01.05 | Pelaksanaan Monitoring, Evaluasi dan Pelaporan di Bidang Pendidikan Politik, Etika Budaya Politik, Peningkatan Demokrasi, Fasilitas Kelembagaan Pemerintahan, Perwakilan dan Partai Politik, Pemilihan Umum/Pemilihan Umum Kepala Daerah, serta Pemantauan Situasi Politik di Daerah | 836.496.698,00 | 0 | 0 | 0 |
| 8.01.8-01.0-00.0-00.01.04 | PROGRAM PEMBERDAYAAN DAN PENGAWASAN ORGANISASI KEMASYARAKATAN | 336.386.000,00 | 30.000.000,00 | 0 | 0 |
| 8.01.8-01.0-00.0-00.01.04.2.01 | Perumusan Kebijakan Teknis dan Pemantapan Pelaksanaan Bidang Pemberdayaan dan Pengawasan Organisasi Masyarakat | 336.386.000,00 | 30.000.000,00 | 0 | 0 |
| 8.01.8-01.0-00.0-00.01.04.2.01.01 | Penyusunan Bahan Perumusan Kebijakan di Bidang Pendaftaran Ormas, Pemberdayaan Ormas, Evaluasi dan Mediasi Sengketa Ormas, Pengawasan Ormas dan Ormas Asing di Daerah | 0 | 30.000.000,00 | 0 | 0 |
| 8.01.8-01.0-00.0-00.01.04.2.01.04 | Pelaksanaan Koordinasi di Bidang Pendaftaran Ormas, Pemberdayaan Ormas, Evaluasi dan Mediasi Sengketa Ormas, Pengawasan Ormas dan Ormas Asing di Daerah | 336.386.000,00 | 0 | 0 | 0 |
| 8.01.8-01.0-00.0-00.01.05 | PROGRAM PEMBINAAN DAN PENGEMBANGAN KETAHANAN EKONOMI, SOSIAL, DAN BUDAYA | 260.579.100,00 | 30.000.000,00 | 0 | 0 |
| 8.01.8-01.0-00.0-00.01.05.2.01 | Perumusan Kebijakan Teknis dan Pemantapan Pelaksanaan Bidang Ketahanan Ekonomi, Sosial dan Budaya | 260.579.100,00 | 30.000.000,00 | 0 | 0 |
| 8.01.8-01.0-00.0-00.01.05.2.01.01 | Penyusunan Bahan Perumusan Kebijakan di Bidang Ketahanan Ekonomi, Sosial, Budaya dan Fasilitas Pencegahan Penyalagunaan Narkotika, Fasilitas Kerukunan Umat Beragama dan Penghayat Kepercayaan di Daerah | 0 | 30.000.000,00 | 0 | 0 |
| 8.01.8-01.0-00.0-00.01.05.2.01.03 | Pelaksanaan Kebijakan di Bidang Ketahanan Ekonomi, Sosial, Budaya dan Fasilitas Pencegahan Penyalagunaan Narkotika, Fasilitas Kerukunan Umat Beragama dan Penghayat Kepercayaan di Daerah | 140.895.000,00 | 0 | 0 | 0 |
| 8.01.8-01.0-00.0-00.01.05.2.01.04 | Pelaksanaan Koordinasi di Bidang Ketahanan Ekonomi, Sosial, Budaya dan Fasilitas Pencegahan Penyalagunaan Narkotika, Fasilitas Kerukunan Umat Beragama dan Penghayat Kepercayaan di Daerah | 119.684.100,00 | 0 | 0 | 0 |
| 8.01.8-01.0-00.0-00.01.06 | PROGRAM PENINGKATAN KEWASPADAAN NASIONAL DAN PENINGKATAN KUALITAS DAN FASILITAS PENANGANAN KONFLIK SOSIAL | 1.388.192.000,00 | 0 | 0 | 0 |
| 8.01.8-01.0-00.0-00.01.06.2.01 | Perumusan Kebijakan Teknis dan Pelaksanaan Pemantapan Kewaspadaan Nasional dan Penanganan Konflik Sosial | 1.388.192.000,00 | 0 | 0 | 0 |

| Kode | Uraian | Ang_Dperasi | Ang_Modal | Ang_TdkTerduga | Ang_Transfer |
|-----------------------------------|--|------------------|-----------|----------------|--------------|
| 8.01.8-01.0-00.0-00.01.06.2.01.03 | Pelaksanaan Kebijakan di Bidang Kewaspadaan Diri, Kerja Sama Intelijen, Pemantauan Orang Asing, Tenaga Kerja Asing dan Lembaga Asing, Kewaspadaan Perbatasan antar Negara, Fasilitas Kelembagaan Bidang Kewaspadaan, serta Penanganan Konflik di Daerah | 1.121.301.000,00 | 0 | 0 | 0 |
| 8.01.8-01.0-00.0-00.01.06.2.01.04 | Pelaksanaan Koordinasi di Bidang Kewaspadaan Diri, Kerja Sama Intelijen, Pemantauan Orang Asing, Tenaga Kerja Asing dan Lembaga Asing, Kewaspadaan Perbatasan antar Negara, Fasilitas Kelembagaan Bidang Kewaspadaan, serta Penanganan Konflik di Daerah | 143.145.000,00 | 0 | 0 | 0 |
| 8.01.8-01.0-00.0-00.01.06.2.01.05 | Pelaksanaan Monitoring, Evaluasi dan Pelaporan di Bidang Kewaspadaan Diri, Kerja Sama Intelijen, Pemantauan Orang Asing, Tenaga Kerja Asing dan Lembaga Asing, Kewaspadaan Perbatasan antar Negara, Fasilitas Kelembagaan Bidang Kewaspadaan, serta Penanganan Konflik di Daerah | 123.586.000,00 | 0 | 0 | 0 |



PEMERINTAH KOTA TANJUNGBALAI
RINCIAN APBD MENURUT URUSAN PEMERINTAH DAERAH, ORGANISASI, PROGRAM,
KEGIATAN, SUB KEGIATAN, KELOMPOK, DAN JENIS PENDAPATAN, BELANJA DAN PEMBIAYAAN

Tahun Anggaran 2023

| Kode | Uraian | Jumlah (Rp) | | Bertambah/Berkurang | | Dasar Hukum | Keterangan |
|-------------------|--|--------------------|--------------------|---------------------|--------|-------------|------------|
| | | Anggaran | Realisasi | (Rp) | (%) | | |
| 00.0.00.00.4 | PENDAPATAN DAERAH | 670.731.671.450,00 | 647.825.876.821,76 | (22.905.794.628,24) | 96,58 | | |
| 00.0.00.00.4.1 | PENDAPATAN ASLI DAERAH (PAD) | 98.643.693.850,00 | 82.710.432.403,75 | (15.933.261.446,25) | 83,85 | | |
| 00.0.00.00.4.1.01 | Pajak Daerah | 21.300.000.000,00 | 20.429.489.164,00 | (870.510.836,00) | 95,91 | | |
| 00.0.00.00.4.1.02 | Retribusi Daerah | 4.686.665.000,00 | 3.456.451.002,07 | (1.230.213.997,93) | 73,75 | | |
| 00.0.00.00.4.1.03 | Hasil Pengelolaan Kekayaan Daerah yang Dipisahkan | 8.257.028.850,00 | 7.145.592.591,00 | (1.111.436.259,00) | 86,54 | | |
| 00.0.00.00.4.1.04 | Lain-lain PAD yang Sah | 64.400.000.000,00 | 51.678.899.646,68 | (12.721.100.353,32) | 80,25 | | |
| 00.0.00.00.4.2 | PENDAPATAN TRANSFER | 572.087.977.600,00 | 565.115.444.418,01 | (6.972.533.181,99) | 98,78 | | |
| 00.0.00.00.4.2.01 | Pendapatan Transfer Pemerintah Pusat | 529.820.523.000,00 | 525.847.989.818,01 | (3.972.533.181,99) | 99,25 | | |
| 00.0.00.00.4.2.02 | Pendapatan Transfer Antar Daerah | 42.267.454.600,00 | 39.267.454.600,00 | (3.000.000.000,00) | 92,90 | | |
| 00.0.00.00.5 | BELANJA DAERAH | 705.057.136.514,00 | 666.244.847.828,79 | (38.812.288.685,21) | 94,50 | | |
| 0 | Non Program | 0,00 | 9.777.199.893,93 | 9.777.199.893,93 | 0,00 | | |
| 00.0.00 | Non Kegiatan | 0,00 | 9.777.199.893,93 | 9.777.199.893,93 | 0,00 | | |
| 00.0.00.00 | Non Sub Kegiatan | 0,00 | 9.777.199.893,93 | 9.777.199.893,93 | 0,00 | | |
| 00.0.00.00.5.1 | BELANJA OPERASI | 0,00 | 9.881.829.019,54 | 9.881.829.019,54 | 0,00 | | |
| 00.0.00.00.5.1.01 | Belanja Pegawai | 0,00 | 100.232.449,00 | 100.232.449,00 | 0,00 | | |
| 00.0.00.00.5.1.02 | Belanja Barang dan Jasa | 0,00 | 10.158.348.202,54 | 10.158.348.202,54 | 0,00 | | |
| 00.0.00.00.5.1.05 | Belanja Hibah | 0,00 | -376.751.632,00 | (376.751.632,00) | 0,00 | | |
| 00.0.00.00.5.2 | BELANJA MODAL | 0,00 | -104.629.125,61 | (104.629.125,61) | 0,00 | | |
| 00.0.00.00.5.2.02 | Belanja Modal Peralatan dan Mesin | 0,00 | 387.262.500,00 | 387.262.500,00 | 0,00 | | |
| 00.0.00.00.5.2.03 | Belanja Modal Gedung dan Bangunan | 0,00 | -35.229.635,13 | (35.229.635,13) | 0,00 | | |
| 00.0.00.00.5.2.04 | Belanja Modal Jalan, Jaringan, dan Irigasi | 0,00 | -475.116.990,48 | (475.116.990,48) | 0,00 | | |
| 00.0.00.00.5.2.05 | Belanja Modal Aset Tetap Lainnya | 0,00 | 18.455.000,00 | 18.455.000,00 | 0,00 | | |
| 1 | PROGRAM PENUNJANG URUSAN PEMERINTAHAN DAERAH KABUPATEN/KOTA | 452.799.695.263,00 | 436.234.622.491,42 | (16.565.072.771,58) | 96,34 | | |
| 01.2.01 | Perencanaan, Penganggaran, dan Evaluasi Kinerja Perangkat Daerah | 748.090.800,00 | 470.130.433,00 | (277.960.367,00) | 62,84 | | |
| 01.2.01.01 | Penyusunan Dokumen Perencanaan Perangkat Daerah | 432.539.300,00 | 167.773.420,00 | (264.765.880,00) | 38,79 | | |
| 01.2.01.01.5.1 | BELANJA OPERASI | 432.539.300,00 | 167.773.420,00 | (264.765.880,00) | 38,79 | | |
| 01.2.01.01.5.1.01 | Belanja Pegawai | 16.320.000,00 | 16.320.000,00 | 0,00 | 100,00 | | |
| 01.2.01.01.5.1.02 | Belanja Barang dan Jasa | 416.219.300,00 | 151.453.420,00 | (264.765.880,00) | 36,39 | | |
| 01.2.01.02 | Koordinasi dan Penyusunan Dokumen RKA- SKPD | 7.287.500,00 | 6.521.000,00 | (766.500,00) | 89,48 | | |
| 01.2.01.02.5.1 | BELANJA OPERASI | 7.287.500,00 | 6.521.000,00 | (766.500,00) | 89,48 | | |
| 01.2.01.02.5.1.02 | Belanja Barang dan Jasa | 7.287.500,00 | 6.521.000,00 | (766.500,00) | 89,48 | | |
| 01.2.01.03 | Koordinasi dan Penyusunan Dokumen Perubahan RKA-SKPD | 7.310.700,00 | 6.533.310,00 | (777.390,00) | 89,37 | | |
| 01.2.01.03.5.1 | BELANJA OPERASI | 7.310.700,00 | 6.533.310,00 | (777.390,00) | 89,37 | | |
| 01.2.01.03.5.1.02 | Belanja Barang dan Jasa | 7.310.700,00 | 6.533.310,00 | (777.390,00) | 89,37 | | |
| 01.2.01.04 | Koordinasi dan Penyusunan DPA-SKPD | 13.248.000,00 | 12.420.900,00 | (827.100,00) | 93,76 | | |

| Kode | Uraian | Jumlah (Rp) | | Bertambah/Berkurang | | Dasar Hukum | Keterangan |
|-------------------|---|--------------------|--------------------|---------------------|--------|-------------|------------|
| | | Anggaran | Realisasi | (Rp) | (%) | | |
| 01.2.01.04.5.1 | BELANJA OPERASI | 13.248.000,00 | 12.420.900,00 | (827.100,00) | 93,76 | | |
| 01.2.01.04.5.1.02 | Belanja Barang dan Jasa | 13.248.000,00 | 12.420.900,00 | (827.100,00) | 93,76 | | |
| 01.2.01.05 | Koordinasi dan Penyusunan Perubahan DPA- SKPD | 5.758.000,00 | 4.993.846,00 | (764.154,00) | 86,73 | | |
| 01.2.01.05.5.1 | BELANJA OPERASI | 5.758.000,00 | 4.993.846,00 | (764.154,00) | 86,73 | | |
| 01.2.01.05.5.1.02 | Belanja Barang dan Jasa | 5.758.000,00 | 4.993.846,00 | (764.154,00) | 86,73 | | |
| 01.2.01.06 | Koordinasi dan Penyusunan Laporan Capaian Kinerja dan Ikhtisar Realisasi Kinerja SKPD | 109.303.000,00 | 104.381.557,00 | (4.921.443,00) | 95,50 | | |
| 01.2.01.06.5.1 | BELANJA OPERASI | 109.303.000,00 | 104.381.557,00 | (4.921.443,00) | 95,50 | | |
| 01.2.01.06.5.1.02 | Belanja Barang dan Jasa | 109.303.000,00 | 104.381.557,00 | (4.921.443,00) | 95,50 | | |
| 01.2.01.07 | Evaluasi Kinerja Perangkat Daerah | 172.644.300,00 | 167.506.400,00 | (5.137.900,00) | 97,02 | | |
| 01.2.01.07.5.1 | BELANJA OPERASI | 172.644.300,00 | 167.506.400,00 | (5.137.900,00) | 97,02 | | |
| 01.2.01.07.5.1.01 | Belanja Pegawai | 3.300.000,00 | 3.300.000,00 | 0,00 | 100,00 | | |
| 01.2.01.07.5.1.02 | Belanja Barang dan Jasa | 169.344.300,00 | 164.206.400,00 | (5.137.900,00) | 96,97 | | |
| 01.2.02 | Administrasi Keuangan Perangkat Daerah | 284.993.278.260,00 | 279.539.815.351,00 | (5.453.462.909,00) | 98,09 | | |
| 01.2.02.01 | Penyediaan Gaji dan Tunjangan ASN | 284.814.589.260,00 | 279.367.120.576,00 | (5.447.468.684,00) | 98,09 | | |
| 01.2.02.01.5.1 | BELANJA OPERASI | 284.814.589.260,00 | 279.367.120.576,00 | (5.447.468.684,00) | 98,09 | | |
| 01.2.02.01.5.1.01 | Belanja Pegawai | 284.814.589.260,00 | 279.367.120.576,00 | (5.447.468.684,00) | 98,09 | | |
| 01.2.02.02 | Penyediaan Administrasi Pelaksanaan Tugas ASN | 5.000.000,00 | 4.659.500,00 | (340.500,00) | 93,19 | | |
| 01.2.02.02.5.1 | BELANJA OPERASI | 5.000.000,00 | 4.659.500,00 | (340.500,00) | 93,19 | | |
| 01.2.02.02.5.1.02 | Belanja Barang dan Jasa | 5.000.000,00 | 4.659.500,00 | (340.500,00) | 93,19 | | |
| 01.2.02.05 | Koordinasi dan Penyusunan Laporan Keuangan Akhir Tahun SKPD | 168.689.000,00 | 163.035.275,00 | (5.653.725,00) | 96,65 | | |
| 01.2.02.05.5.1 | BELANJA OPERASI | 168.689.000,00 | 163.035.275,00 | (5.653.725,00) | 96,65 | | |
| 01.2.02.05.5.1.02 | Belanja Barang dan Jasa | 168.689.000,00 | 163.035.275,00 | (5.653.725,00) | 96,65 | | |
| 01.2.02.07 | Koordinasi dan Penyusunan Laporan Keuangan Bulanan/ Triwulanan/ Semesteran SKPD | 5.000.000,00 | 5.000.000,00 | 0,00 | 100,00 | | |
| 01.2.02.07.5.1 | BELANJA OPERASI | 5.000.000,00 | 5.000.000,00 | 0,00 | 100,00 | | |
| 01.2.02.07.5.1.02 | Belanja Barang dan Jasa | 5.000.000,00 | 5.000.000,00 | 0,00 | 100,00 | | |
| 01.2.03 | Administrasi Barang Milik Daerah pada Perangkat Daerah | 54.090.000,00 | 50.332.775,00 | (3.757.225,00) | 93,05 | | |
| 01.2.03.05 | Rekonsiliasi dan Penyusunan Laporan Barang Milik Daerah pada SKPD | 42.240.000,00 | 38.640.000,00 | (3.600.000,00) | 91,48 | | |
| 01.2.03.05.5.1 | BELANJA OPERASI | 42.240.000,00 | 38.640.000,00 | (3.600.000,00) | 91,48 | | |
| 01.2.03.05.5.1.02 | Belanja Barang dan Jasa | 42.240.000,00 | 38.640.000,00 | (3.600.000,00) | 91,48 | | |
| 01.2.03.06 | Penatausahaan Barang Milik Daerah pada SKPD | 11.850.000,00 | 11.692.775,00 | (157.225,00) | 98,67 | | |
| 01.2.03.06.5.1 | BELANJA OPERASI | 11.850.000,00 | 11.692.775,00 | (157.225,00) | 98,67 | | |
| 01.2.03.06.5.1.02 | Belanja Barang dan Jasa | 11.850.000,00 | 11.692.775,00 | (157.225,00) | 98,67 | | |
| 01.2.04 | Administrasi Pendapatan Daerah Kewenangan Perangkat Daerah | 77.727.000,00 | 46.516.800,00 | (31.210.200,00) | 59,85 | | |
| 01.2.04.03 | Penyuluhan dan Penyebarluasan Kebijakan Retribusi Daerah | 72.727.000,00 | 41.710.300,00 | (31.016.700,00) | 57,35 | | |
| 01.2.04.03.5.1 | BELANJA OPERASI | 70.927.000,00 | 39.950.300,00 | (30.976.700,00) | 56,33 | | |
| 01.2.04.03.5.1.02 | Belanja Barang dan Jasa | 70.927.000,00 | 39.950.300,00 | (30.976.700,00) | 56,33 | | |
| 01.2.04.03.5.2 | BELANJA MODAL | 1.800.000,00 | 1.760.000,00 | (40.000,00) | 97,78 | | |
| 01.2.04.03.5.2.02 | Belanja Modal Peralatan dan Mesin | 1.800.000,00 | 1.760.000,00 | (40.000,00) | 97,78 | | |
| 01.2.04.07 | Pelaporan Pengelolaan Retribusi Daerah | 5.000.000,00 | 4.806.500,00 | (193.500,00) | 96,13 | | |
| 01.2.04.07.5.1 | BELANJA OPERASI | 5.000.000,00 | 4.806.500,00 | (193.500,00) | 96,13 | | |
| 01.2.04.07.5.1.02 | Belanja Barang dan Jasa | 5.000.000,00 | 4.806.500,00 | (193.500,00) | 96,13 | | |
| 01.2.05 | Administrasi Kepegawaian Perangkat Daerah | 1.412.480.839,00 | 1.278.551.722,00 | (133.929.117,00) | 90,52 | | |
| 01.2.05.01 | Peningkatan Sarana dan Prasarana Disiplin Pegawai | 17.500.000,00 | 17.500.000,00 | 0,00 | 100,00 | | |
| 01.2.05.01.5.1 | BELANJA OPERASI | 17.500.000,00 | 17.500.000,00 | 0,00 | 100,00 | | |
| 01.2.05.01.5.1.02 | Belanja Barang dan Jasa | 17.500.000,00 | 17.500.000,00 | 0,00 | 100,00 | | |

| Kode | Uraian | Jumlah (Rp) | | Bertambah/Berkurang | | Dasar Hukum | Keterangan |
|-------------------|--|-------------------|-------------------|---------------------|--------|-------------|------------|
| | | Anggaran | Realisasi | (Rp) | (%) | | |
| 01.2.05.02 | Pengadaan Pakaian Dinas beserta Atribut Kelengkapannya | 744.620.000,00 | 715.335.000,00 | (29.285.000,00) | 96,07 | | |
| 01.2.05.02.5.1 | BELANJA OPERASI | 744.620.000,00 | 715.335.000,00 | (29.285.000,00) | 96,07 | | |
| 01.2.05.02.5.1.01 | Belanja Pegawai | 3.500.000,00 | 3.500.000,00 | 0,00 | 100,00 | | |
| 01.2.05.02.5.1.02 | Belanja Barang dan Jasa | 741.120.000,00 | 711.835.000,00 | (29.285.000,00) | 96,05 | | |
| 01.2.05.03 | Pendataan dan Pengolahan Administrasi Kepegawaian | 3.069.300,00 | 2.816.000,00 | (253.300,00) | 91,75 | | |
| 01.2.05.03.5.1 | BELANJA OPERASI | 3.069.300,00 | 2.816.000,00 | (253.300,00) | 91,75 | | |
| 01.2.05.03.5.1.02 | Belanja Barang dan Jasa | 3.069.300,00 | 2.816.000,00 | (253.300,00) | 91,75 | | |
| 01.2.05.05 | Monitoring, Evaluasi, dan Penilaian Kinerja Pegawai | 150.000.000,00 | 141.181.347,00 | (8.818.653,00) | 94,12 | | |
| 01.2.05.05.5.1 | BELANJA OPERASI | 150.000.000,00 | 141.181.347,00 | (8.818.653,00) | 94,12 | | |
| 01.2.05.05.5.1.02 | Belanja Barang dan Jasa | 150.000.000,00 | 141.181.347,00 | (8.818.653,00) | 94,12 | | |
| 01.2.05.09 | Pendidikan dan Pelatihan Pegawai Berdasarkan Tugas dan Fungsi | 90.907.000,00 | 87.488.417,00 | (3.418.583,00) | 96,24 | | |
| 01.2.05.09.5.1 | BELANJA OPERASI | 90.907.000,00 | 87.488.417,00 | (3.418.583,00) | 96,24 | | |
| 01.2.05.09.5.1.02 | Belanja Barang dan Jasa | 90.907.000,00 | 87.488.417,00 | (3.418.583,00) | 96,24 | | |
| 01.2.05.11 | Bimbingan Teknis Implementasi Peraturan Perundang-Undangan | 406.384.539,00 | 314.230.958,00 | (92.153.581,00) | 77,32 | | |
| 01.2.05.11.5.1 | BELANJA OPERASI | 406.384.539,00 | 314.230.958,00 | (92.153.581,00) | 77,32 | | |
| 01.2.05.11.5.1.02 | Belanja Barang dan Jasa | 406.384.539,00 | 314.230.958,00 | (92.153.581,00) | 77,32 | | |
| 01.2.06 | Administrasi Umum Perangkat Daerah | 25.861.962.147,00 | 23.208.499.065,00 | (2.653.463.082,00) | 89,74 | | |
| 01.2.06.01 | Penyediaan Komponen Instalasi Listrik/Penerangan Bangunan Kantor | 373.107.870,00 | 364.887.142,00 | (8.220.728,00) | 97,80 | | |
| 01.2.06.01.5.1 | BELANJA OPERASI | 373.107.870,00 | 364.887.142,00 | (8.220.728,00) | 97,80 | | |
| 01.2.06.01.5.1.02 | Belanja Barang dan Jasa | 373.107.870,00 | 364.887.142,00 | (8.220.728,00) | 97,80 | | |
| 01.2.06.02 | Penyediaan Peralatan dan Perlengkapan Kantor | 4.772.104.309,00 | 3.705.807.738,00 | (1.066.296.571,00) | 77,66 | | |
| 01.2.06.02.5.1 | BELANJA OPERASI | 3.162.583.309,00 | 2.909.078.138,00 | (253.505.171,00) | 91,98 | | |
| 01.2.06.02.5.1.01 | Belanja Pegawai | 47.960.000,00 | 36.940.000,00 | (11.020.000,00) | 77,02 | | |
| 01.2.06.02.5.1.02 | Belanja Barang dan Jasa | 3.114.623.309,00 | 2.872.138.138,00 | (242.485.171,00) | 92,21 | | |
| 01.2.06.02.5.2 | BELANJA MODAL | 1.609.521.000,00 | 796.729.600,00 | (812.791.400,00) | 49,50 | | |
| 01.2.06.02.5.2.02 | Belanja Modal Peralatan dan Mesin | 1.601.521.000,00 | 789.047.700,00 | (812.473.300,00) | 49,27 | | |
| 01.2.06.02.5.2.05 | Belanja Modal Aset Tetap Lainnya | 8.000.000,00 | 7.681.900,00 | (318.100,00) | 96,02 | | |
| 01.2.06.03 | Penyediaan Peralatan Rumah Tangga | 707.785.630,00 | 443.626.810,00 | (264.158.820,00) | 62,68 | | |
| 01.2.06.03.5.1 | BELANJA OPERASI | 623.192.830,00 | 383.333.810,00 | (239.859.020,00) | 61,51 | | |
| 01.2.06.03.5.1.02 | Belanja Barang dan Jasa | 623.192.830,00 | 383.333.810,00 | (239.859.020,00) | 61,51 | | |
| 01.2.06.03.5.2 | BELANJA MODAL | 84.592.800,00 | 60.293.000,00 | (24.299.800,00) | 71,27 | | |
| 01.2.06.03.5.2.02 | Belanja Modal Peralatan dan Mesin | 84.592.800,00 | 60.293.000,00 | (24.299.800,00) | 71,27 | | |
| 01.2.06.04 | Penyediaan Bahan Logistik Kantor | 2.000.253.901,00 | 1.298.418.100,00 | (701.835.801,00) | 64,91 | | |
| 01.2.06.04.5.1 | BELANJA OPERASI | 1.982.103.901,00 | 1.280.268.100,00 | (701.835.801,00) | 64,59 | | |
| 01.2.06.04.5.1.01 | Belanja Pegawai | 4.460.000,00 | 3.780.000,00 | (680.000,00) | 84,75 | | |
| 01.2.06.04.5.1.02 | Belanja Barang dan Jasa | 1.977.643.901,00 | 1.276.488.100,00 | (701.155.801,00) | 64,55 | | |
| 01.2.06.04.5.2 | BELANJA MODAL | 18.150.000,00 | 18.150.000,00 | 0,00 | 100,00 | | |
| 01.2.06.04.5.2.02 | Belanja Modal Peralatan dan Mesin | 18.150.000,00 | 18.150.000,00 | 0,00 | 100,00 | | |
| 01.2.06.05 | Penyediaan Barang Cetak dan Penggandaan | 1.438.380.600,00 | 1.098.272.435,00 | (340.108.165,00) | 76,35 | | |
| 01.2.06.05.5.1 | BELANJA OPERASI | 1.438.380.600,00 | 1.098.272.435,00 | (340.108.165,00) | 76,35 | | |
| 01.2.06.05.5.1.01 | Belanja Pegawai | 1.890.000,00 | 1.890.000,00 | 0,00 | 100,00 | | |
| 01.2.06.05.5.1.02 | Belanja Barang dan Jasa | 1.436.490.600,00 | 1.096.382.435,00 | (340.108.165,00) | 76,32 | | |
| 01.2.06.06 | Penyediaan Bahan Bacaan dan Peraturan Perundang-undangan | 461.040.000,00 | 415.497.000,00 | (45.543.000,00) | 90,12 | | |
| 01.2.06.06.5.1 | BELANJA OPERASI | 461.040.000,00 | 415.497.000,00 | (45.543.000,00) | 90,12 | | |
| 01.2.06.06.5.1.02 | Belanja Barang dan Jasa | 461.040.000,00 | 415.497.000,00 | (45.543.000,00) | 90,12 | | |

| Kode | Uraian | Jumlah (Rp) | | Bertambah/Berkurang | | Dasar Hukum | Keterangan |
|-------------------|--|-------------------|-------------------|---------------------|--------|-------------|------------|
| | | Anggaran | Realisasi | (Rp) | (%) | | |
| 01.2.06.08 | Fasilitas Kunjungan Tamu | 2.589.982.000,00 | 2.575.145.768,00 | (14.836.232,00) | 99,43 | | |
| 01.2.06.08.5.1 | BELANJA OPERASI | 2.589.982.000,00 | 2.575.145.768,00 | (14.836.232,00) | 99,43 | | |
| 01.2.06.08.5.1.02 | Belanja Barang dan Jasa | 2.589.982.000,00 | 2.575.145.768,00 | (14.836.232,00) | 99,43 | | |
| 01.2.06.09 | Penyelenggaraan Rapat Koordinasi dan Konsultasi SKPD | 13.519.307.837,00 | 13.306.844.072,00 | (212.463.765,00) | 98,43 | | |
| 01.2.06.09.5.1 | BELANJA OPERASI | 13.519.307.837,00 | 13.306.844.072,00 | (212.463.765,00) | 98,43 | | |
| 01.2.06.09.5.1.02 | Belanja Barang dan Jasa | 13.519.307.837,00 | 13.306.844.072,00 | (212.463.765,00) | 98,43 | | |
| 01.2.07 | Pengadaan Barang Milik Daerah Penunjang Urusan Pemerintah Daerah | 9.265.003.000,00 | 8.612.542.372,28 | (652.460.627,72) | 92,96 | | |
| 01.2.07.01 | Pengadaan Kendaraan Perorangan Dinas atau Kendaraan Dinas Jabatan | 2.224.780.000,00 | 2.058.980.000,00 | (165.800.000,00) | 92,55 | | |
| 01.2.07.01.5.1 | BELANJA OPERASI | 11.180.000,00 | 8.760.000,00 | (2.420.000,00) | 78,35 | | |
| 01.2.07.01.5.1.01 | Belanja Pegawai | 11.180.000,00 | 8.760.000,00 | (2.420.000,00) | 78,35 | | |
| 01.2.07.01.5.2 | BELANJA MODAL | 2.213.600.000,00 | 2.050.220.000,00 | (163.380.000,00) | 92,62 | | |
| 01.2.07.01.5.2.02 | Belanja Modal Peralatan dan Mesin | 2.213.600.000,00 | 2.050.220.000,00 | (163.380.000,00) | 92,62 | | |
| 01.2.07.02 | Pengadaan Kendaraan Dinas Operasional atau Lapangan | 1.467.160.000,00 | 1.406.780.000,00 | (60.380.000,00) | 95,88 | | |
| 01.2.07.02.5.1 | BELANJA OPERASI | 13.160.000,00 | 12.140.000,00 | (1.020.000,00) | 92,25 | | |
| 01.2.07.02.5.1.01 | Belanja Pegawai | 5.290.000,00 | 4.270.000,00 | (1.020.000,00) | 80,72 | | |
| 01.2.07.02.5.1.02 | Belanja Barang dan Jasa | 7.870.000,00 | 7.870.000,00 | 0,00 | 100,00 | | |
| 01.2.07.02.5.2 | BELANJA MODAL | 1.454.000.000,00 | 1.394.640.000,00 | (59.360.000,00) | 95,92 | | |
| 01.2.07.02.5.2.02 | Belanja Modal Peralatan dan Mesin | 1.454.000.000,00 | 1.394.640.000,00 | (59.360.000,00) | 95,92 | | |
| 01.2.07.05 | Pengadaan Mebel | 1.794.692.000,00 | 1.678.907.374,00 | (115.784.626,00) | 93,55 | | |
| 01.2.07.05.5.1 | BELANJA OPERASI | 447.792.000,00 | 402.282.197,00 | (45.509.803,00) | 89,84 | | |
| 01.2.07.05.5.1.01 | Belanja Pegawai | 171.690.000,00 | 162.090.000,00 | (9.600.000,00) | 94,41 | | |
| 01.2.07.05.5.1.02 | Belanja Barang dan Jasa | 276.102.000,00 | 240.192.197,00 | (35.909.803,00) | 86,99 | | |
| 01.2.07.05.5.2 | BELANJA MODAL | 1.346.900.000,00 | 1.276.625.177,00 | (70.274.823,00) | 94,78 | | |
| 01.2.07.05.5.2.02 | Belanja Modal Peralatan dan Mesin | 1.346.900.000,00 | 1.276.625.177,00 | (70.274.823,00) | 94,78 | | |
| 01.2.07.06 | Pengadaan Peralatan dan Mesin Lainnya | 2.047.468.000,00 | 1.911.292.900,00 | (136.175.100,00) | 93,35 | | |
| 01.2.07.06.5.1 | BELANJA OPERASI | 51.390.000,00 | 42.430.000,00 | (8.960.000,00) | 82,56 | | |
| 01.2.07.06.5.1.01 | Belanja Pegawai | 42.230.000,00 | 37.140.000,00 | (5.090.000,00) | 87,95 | | |
| 01.2.07.06.5.1.02 | Belanja Barang dan Jasa | 9.160.000,00 | 5.290.000,00 | (3.870.000,00) | 57,75 | | |
| 01.2.07.06.5.2 | BELANJA MODAL | 1.996.078.000,00 | 1.868.862.900,00 | (127.215.100,00) | 93,63 | | |
| 01.2.07.06.5.2.02 | Belanja Modal Peralatan dan Mesin | 1.996.078.000,00 | 1.868.862.900,00 | (127.215.100,00) | 93,63 | | |
| 01.2.07.07 | Pengadaan Aset Tetap Lainnya | 10.850.000,00 | 10.700.000,00 | (150.000,00) | 98,62 | | |
| 01.2.07.07.5.2 | BELANJA MODAL | 10.850.000,00 | 10.700.000,00 | (150.000,00) | 98,62 | | |
| 01.2.07.07.5.2.02 | Belanja Modal Peralatan dan Mesin | 10.850.000,00 | 10.700.000,00 | (150.000,00) | 98,62 | | |
| 01.2.07.10 | Pengadaan Sarana dan Prasarana Gedung Kantor atau Bangunan Lainnya | 1.088.168.000,00 | 958.520.540,00 | (129.647.460,00) | 88,09 | | |
| 01.2.07.10.5.1 | BELANJA OPERASI | 195.380.000,00 | 157.900.590,00 | (37.479.410,00) | 80,82 | | |
| 01.2.07.10.5.1.01 | Belanja Pegawai | 1.780.000,00 | 1.780.000,00 | 0,00 | 100,00 | | |
| 01.2.07.10.5.1.02 | Belanja Barang dan Jasa | 193.600.000,00 | 156.120.590,00 | (37.479.410,00) | 80,64 | | |
| 01.2.07.10.5.2 | BELANJA MODAL | 892.788.000,00 | 800.619.950,00 | (92.168.050,00) | 89,68 | | |
| 01.2.07.10.5.2.02 | Belanja Modal Peralatan dan Mesin | 842.788.000,00 | 751.119.950,00 | (91.668.050,00) | 89,12 | | |
| 01.2.07.10.5.2.03 | Belanja Modal Gedung dan Bangunan | 50.000.000,00 | 49.500.000,00 | (500.000,00) | 99,00 | | |
| 01.2.07.11 | Pengadaan Sarana dan Prasarana Pendukung Gedung Kantor atau Bangunan Lainnya | 631.885.000,00 | 587.361.558,28 | (44.523.441,72) | 92,95 | | |
| 01.2.07.11.5.1 | BELANJA OPERASI | 28.510.000,00 | 22.160.000,00 | (6.350.000,00) | 77,73 | | |
| 01.2.07.11.5.1.01 | Belanja Pegawai | 27.310.000,00 | 20.960.000,00 | (6.350.000,00) | 76,75 | | |
| 01.2.07.11.5.1.02 | Belanja Barang dan Jasa | 1.200.000,00 | 1.200.000,00 | 0,00 | 100,00 | | |
| 01.2.07.11.5.2 | BELANJA MODAL | 603.375.000,00 | 565.201.558,28 | (38.173.441,72) | 93,67 | | |

| Kode | Uraian | Jumlah (Rp) | | Bertambah/Berkurang | | Dasar Hukum | Keterangan |
|-------------------|---|-------------------|-------------------|---------------------|--------|-------------|------------|
| | | Anggaran | Realisasi | (Rp) | (%) | | |
| 01.2.07.11.5.2.02 | Belanja Modal Peralatan dan Mesin | 603.375.000,00 | 565.201.558,28 | (38.173.441,72) | 93,67 | | |
| 01.2.08 | Penyediaan Jasa Penunjang Urusan Pemerintahan Daerah | 59.398.761.880,00 | 57.175.704.493,00 | (2.223.057.387,00) | 96,26 | | |
| 01.2.08.01 | Penyediaan Jasa Surat Menyurat | 193.420.000,00 | 190.490.000,00 | (2.930.000,00) | 98,49 | | |
| 01.2.08.01.5.1 | BELANJA OPERASI | 193.420.000,00 | 190.490.000,00 | (2.930.000,00) | 98,49 | | |
| 01.2.08.01.5.1.02 | Belanja Barang dan Jasa | 193.420.000,00 | 190.490.000,00 | (2.930.000,00) | 98,49 | | |
| 01.2.08.02 | Penyediaan Jasa Komunikasi, Sumber Daya Air dan Listrik | 16.359.095.900,00 | 15.478.910.149,00 | (880.185.751,00) | 94,62 | | |
| 01.2.08.02.5.1 | BELANJA OPERASI | 16.359.095.900,00 | 15.478.910.149,00 | (880.185.751,00) | 94,62 | | |
| 01.2.08.02.5.1.02 | Belanja Barang dan Jasa | 16.359.095.900,00 | 15.478.910.149,00 | (880.185.751,00) | 94,62 | | |
| 01.2.08.03 | Penyediaan Jasa Peralatan dan Perlengkapan Kantor | 375.664.000,00 | 326.733.050,00 | (48.930.950,00) | 86,97 | | |
| 01.2.08.03.5.1 | BELANJA OPERASI | 366.160.000,00 | 317.821.850,00 | (48.338.150,00) | 86,80 | | |
| 01.2.08.03.5.1.01 | Belanja Pegawai | 5.670.000,00 | 5.670.000,00 | 0,00 | 100,00 | | |
| 01.2.08.03.5.1.02 | Belanja Barang dan Jasa | 360.490.000,00 | 312.151.850,00 | (48.338.150,00) | 86,59 | | |
| 01.2.08.03.5.2 | BELANJA MODAL | 9.504.000,00 | 8.911.200,00 | (592.800,00) | 93,76 | | |
| 01.2.08.03.5.2.02 | Belanja Modal Peralatan dan Mesin | 9.504.000,00 | 8.911.200,00 | (592.800,00) | 93,76 | | |
| 01.2.08.04 | Penyediaan Jasa Pelayanan Umum Kantor | 42.470.581.980,00 | 41.179.571.294,00 | (1.291.010.686,00) | 96,96 | | |
| 01.2.08.04.5.1 | BELANJA OPERASI | 42.470.581.980,00 | 41.179.571.294,00 | (1.291.010.686,00) | 96,96 | | |
| 01.2.08.04.5.1.01 | Belanja Pegawai | 229.730.000,00 | 181.590.000,00 | (48.140.000,00) | 79,04 | | |
| 01.2.08.04.5.1.02 | Belanja Barang dan Jasa | 39.060.851.980,00 | 37.942.981.294,00 | (1.117.870.686,00) | 97,14 | | |
| 01.2.08.04.5.1.05 | Belanja Hibah | 3.180.000.000,00 | 3.055.000.000,00 | (125.000.000,00) | 96,07 | | |
| 01.2.09 | Pemeliharaan Barang Milik Daerah Penunjang Urusan Pemerintahan Daerah | 21.692.871.097,00 | 19.077.924.773,48 | (2.614.946.323,52) | 87,95 | | |
| 01.2.09.01 | Penyediaan Jasa Pemeliharaan, Biaya Pemeliharaan, dan Pajak Kendaraan Perorangan Dinas atau Kendaraan Dinas Jabatan | 2.044.554.796,00 | 1.792.209.690,00 | (252.345.106,00) | 87,66 | | |
| 01.2.09.01.5.1 | BELANJA OPERASI | 2.044.554.796,00 | 1.792.209.690,00 | (252.345.106,00) | 87,66 | | |
| 01.2.09.01.5.1.02 | Belanja Barang dan Jasa | 2.044.554.796,00 | 1.792.209.690,00 | (252.345.106,00) | 87,66 | | |
| 01.2.09.02 | Penyediaan Jasa Pemeliharaan, Biaya Pemeliharaan, Pajak dan Perizinan Kendaraan Dinas Operasional atau Lapangan | 9.006.841.499,00 | 8.107.702.395,00 | (899.139.104,00) | 90,02 | | |
| 01.2.09.02.5.1 | BELANJA OPERASI | 9.006.841.499,00 | 8.107.702.395,00 | (899.139.104,00) | 90,02 | | |
| 01.2.09.02.5.1.01 | Belanja Pegawai | 18.280.000,00 | 18.280.000,00 | 0,00 | 100,00 | | |
| 01.2.09.02.5.1.02 | Belanja Barang dan Jasa | 8.988.561.499,00 | 8.089.422.395,00 | (899.139.104,00) | 90,00 | | |
| 01.2.09.03 | Penyediaan Jasa Pemeliharaan, Biaya Pemeliharaan dan Perizinan Alat Besar | 246.600.000,00 | 246.500.000,00 | (100.000,00) | 99,96 | | |
| 01.2.09.03.5.1 | BELANJA OPERASI | 246.600.000,00 | 246.500.000,00 | (100.000,00) | 99,96 | | |
| 01.2.09.03.5.1.02 | Belanja Barang dan Jasa | 246.600.000,00 | 246.500.000,00 | (100.000,00) | 99,96 | | |
| 01.2.09.05 | Pemeliharaan Mebel | 67.500.000,00 | 66.100.000,00 | (1.400.000,00) | 97,93 | | |
| 01.2.09.05.5.1 | BELANJA OPERASI | 67.500.000,00 | 66.100.000,00 | (1.400.000,00) | 97,93 | | |
| 01.2.09.05.5.1.02 | Belanja Barang dan Jasa | 67.500.000,00 | 66.100.000,00 | (1.400.000,00) | 97,93 | | |
| 01.2.09.06 | Pemeliharaan Peralatan dan Mesin Lainnya | 969.597.408,00 | 723.485.538,00 | (246.111.870,00) | 74,62 | | |
| 01.2.09.06.5.1 | BELANJA OPERASI | 958.597.408,00 | 712.485.538,00 | (246.111.870,00) | 74,33 | | |
| 01.2.09.06.5.1.02 | Belanja Barang dan Jasa | 958.597.408,00 | 712.485.538,00 | (246.111.870,00) | 74,33 | | |
| 01.2.09.06.5.2 | BELANJA MODAL | 11.000.000,00 | 11.000.000,00 | 0,00 | 100,00 | | |
| 01.2.09.06.5.2.02 | Belanja Modal Peralatan dan Mesin | 11.000.000,00 | 11.000.000,00 | 0,00 | 100,00 | | |
| 01.2.09.07 | Pemeliharaan Aset Tetap Lainnya | 20.150.000,00 | 19.547.000,00 | (603.000,00) | 97,01 | | |
| 01.2.09.07.5.1 | BELANJA OPERASI | 20.150.000,00 | 19.547.000,00 | (603.000,00) | 97,01 | | |
| 01.2.09.07.5.1.02 | Belanja Barang dan Jasa | 20.150.000,00 | 19.547.000,00 | (603.000,00) | 97,01 | | |
| 01.2.09.09 | Pemeliharaan/Rehabilitasi Gedung Kantor dan Bangunan Lainnya | 4.568.667.394,00 | 4.178.301.522,13 | (390.365.871,87) | 91,46 | | |
| 01.2.09.09.5.1 | BELANJA OPERASI | 2.337.916.100,00 | 1.960.491.433,73 | (377.424.666,27) | 83,86 | | |
| 01.2.09.09.5.1.01 | Belanja Pegawai | 161.160.000,00 | 114.160.000,00 | (47.000.000,00) | 70,84 | | |

| Kode | Uraian | Jumlah (Rp) | | Bertambah/Berkurang | | Dasar Hukum | Keterangan |
|-------------------|--|-------------------|-------------------|---------------------|--------|-------------|------------|
| | | Anggaran | Realisasi | (Rp) | (%) | | |
| 01.2.09.09.5.1.02 | Belanja Barang dan Jasa | 2.176.756.100,00 | 1.846.331.433,73 | (330.424.666,27) | 84,82 | | |
| 01.2.09.09.5.2 | BELANJA MODAL | 2.230.751.294,00 | 2.217.810.088,40 | (12.941.205,60) | 99,42 | | |
| 01.2.09.09.5.2.03 | Belanja Modal Gedung dan Bangunan | 2.230.751.294,00 | 2.217.810.088,40 | (12.941.205,60) | 99,42 | | |
| 01.2.09.10 | Pemeliharaan/Rehabilitasi Sarana dan Prasarana Gedung Kantor atau Bangunan Lainnya | 4.341.150.000,00 | 3.522.629.628,35 | (818.520.371,65) | 81,15 | | |
| 01.2.09.10.5.1 | BELANJA OPERASI | 2.743.150.000,00 | 2.281.252.857,79 | (461.897.142,21) | 83,16 | | |
| 01.2.09.10.5.1.01 | Belanja Pegawai | 22.220.000,00 | 20.130.000,00 | (2.090.000,00) | 90,59 | | |
| 01.2.09.10.5.1.02 | Belanja Barang dan Jasa | 2.720.930.000,00 | 2.261.122.857,79 | (459.807.142,21) | 83,10 | | |
| 01.2.09.10.5.2 | BELANJA MODAL | 1.598.000.000,00 | 1.241.376.770,56 | (356.623.229,44) | 77,68 | | |
| 01.2.09.10.5.2.02 | Belanja Modal Peralatan dan Mesin | 100.000.000,00 | 100.000.000,00 | 0,00 | 100,00 | | |
| 01.2.09.10.5.2.03 | Belanja Modal Gedung dan Bangunan | 1.498.000.000,00 | 1.141.376.770,56 | (356.623.229,44) | 76,19 | | |
| 01.2.09.11 | Pemeliharaan/Rehabilitasi Sarana dan Prasarana Pendukung Gedung Kantor atau Bangunan Lainnya | 86.560.000,00 | 86.560.000,00 | 0,00 | 100,00 | | |
| 01.2.09.11.5.1 | BELANJA OPERASI | 86.560.000,00 | 86.560.000,00 | 0,00 | 100,00 | | |
| 01.2.09.11.5.1.02 | Belanja Barang dan Jasa | 86.560.000,00 | 86.560.000,00 | 0,00 | 100,00 | | |
| 01.2.09.12 | Pemeliharaan/Rehabilitasi Tanah | 341.250.000,00 | 334.889.000,00 | (6.361.000,00) | 98,14 | | |
| 01.2.09.12.5.1 | BELANJA OPERASI | 341.250.000,00 | 334.889.000,00 | (6.361.000,00) | 98,14 | | |
| 01.2.09.12.5.1.02 | Belanja Barang dan Jasa | 341.250.000,00 | 334.889.000,00 | (6.361.000,00) | 98,14 | | |
| 01.2.10 | Peningkatan Pelayanan BLUD | 36.600.000.000,00 | 34.464.453.835,66 | (2.135.546.164,34) | 94,17 | | |
| 01.2.10.01 | Pelayanan dan Penunjang Pelayanan BLUD | 36.600.000.000,00 | 34.464.453.835,66 | (2.135.546.164,34) | 94,17 | | |
| 01.2.10.01.5.1 | BELANJA OPERASI | 33.600.000.000,00 | 32.320.383.985,66 | (1.279.616.014,34) | 96,19 | | |
| 01.2.10.01.5.1.01 | Belanja Pegawai | 1.050.000.000,00 | 595.240.000,00 | (454.760.000,00) | 56,69 | | |
| 01.2.10.01.5.1.02 | Belanja Barang dan Jasa | 32.550.000.000,00 | 31.725.143.985,66 | (824.856.014,34) | 97,47 | | |
| 01.2.10.01.5.2 | BELANJA MODAL | 3.000.000.000,00 | 2.144.069.850,00 | (855.930.150,00) | 71,47 | | |
| 01.2.10.01.5.2.02 | Belanja Modal Peralatan dan Mesin | 2.900.000.000,00 | 2.044.235.850,00 | (855.764.150,00) | 70,49 | | |
| 01.2.10.01.5.2.03 | Belanja Modal Gedung dan Bangunan | 100.000.000,00 | 99.834.000,00 | (166.000,00) | 99,83 | | |
| 01.2.11 | Administrasi Keuangan dan Operasional Kepala Daerah dan Wakil Kepala Daerah | 344.617.040,00 | 268.429.707,00 | (76.187.333,00) | 77,89 | | |
| 01.2.11.01 | Penyediaan Gaji dan Tunjangan Kepala Daerah dan Wakil Kepala Daerah | 344.617.040,00 | 268.429.707,00 | (76.187.333,00) | 77,89 | | |
| 01.2.11.01.5.1 | BELANJA OPERASI | 344.617.040,00 | 268.429.707,00 | (76.187.333,00) | 77,89 | | |
| 01.2.11.01.5.1.01 | Belanja Pegawai | 344.617.040,00 | 268.429.707,00 | (76.187.333,00) | 77,89 | | |
| 01.2.12 | Fasilitas Kerumahantagaan Sekretariat Daerah | 577.840.000,00 | 559.939.050,00 | (17.900.950,00) | 96,90 | | |
| 01.2.12.02 | Penyediaan Kebutuhan Rumah Tangga Wakil Kepala Daerah | 577.840.000,00 | 559.939.050,00 | (17.900.950,00) | 96,90 | | |
| 01.2.12.02.5.1 | BELANJA OPERASI | 577.840.000,00 | 559.939.050,00 | (17.900.950,00) | 96,90 | | |
| 01.2.12.02.5.1.02 | Belanja Barang dan Jasa | 577.840.000,00 | 559.939.050,00 | (17.900.950,00) | 96,90 | | |
| 01.2.12.02.5.2 | BELANJA MODAL | 0,00 | 0,00 | 0,00 | 0,00 | | |
| 01.2.12.02.5.2.02 | Belanja Modal Peralatan dan Mesin | 0,00 | 0,00 | 0,00 | 0,00 | | |
| 01.2.13 | Penataan Organisasi | 908.064.198,00 | 907.897.857,00 | (166.341,00) | 99,98 | | |
| 01.2.13.01 | Pengelolaan Kelembagaan dan Analisis Jabatan | 249.484.400,00 | 249.460.400,00 | (24.000,00) | 99,99 | | |
| 01.2.13.01.5.1 | BELANJA OPERASI | 249.484.400,00 | 249.460.400,00 | (24.000,00) | 99,99 | | |
| 01.2.13.01.5.1.02 | Belanja Barang dan Jasa | 249.484.400,00 | 249.460.400,00 | (24.000,00) | 99,99 | | |
| 01.2.13.02 | Fasilitas Pelayanan Publik dan Tata Laksana | 436.496.800,00 | 436.354.459,00 | (142.341,00) | 99,97 | | |
| 01.2.13.02.5.1 | BELANJA OPERASI | 423.496.800,00 | 423.354.459,00 | (142.341,00) | 99,97 | | |
| 01.2.13.02.5.1.02 | Belanja Barang dan Jasa | 423.496.800,00 | 423.354.459,00 | (142.341,00) | 99,97 | | |
| 01.2.13.02.5.2 | BELANJA MODAL | 13.000.000,00 | 13.000.000,00 | 0,00 | 100,00 | | |
| 01.2.13.02.5.2.02 | Belanja Modal Peralatan dan Mesin | 13.000.000,00 | 13.000.000,00 | 0,00 | 100,00 | | |
| 01.2.13.03 | Peningkatan Kinerja dan Reformasi Birokrasi | 220.107.998,00 | 220.107.998,00 | 0,00 | 100,00 | | |
| 01.2.13.03.5.1 | BELANJA OPERASI | 220.107.998,00 | 220.107.998,00 | 0,00 | 100,00 | | |

| Kode | Uraian | Jumlah (Rp) | | Bertambah/Berkurang | | Dasar Hukum | Keterangan |
|-------------------|---|-------------------|-------------------|---------------------|--------|-------------|------------|
| | | Anggaran | Realisasi | (Rp) | (%) | | |
| 01.2.13.03.5.1.01 | Belanja Pegawai | 2.040.000,00 | 2.040.000,00 | 0,00 | 100,00 | | |
| 01.2.13.03.5.1.02 | Belanja Barang dan Jasa | 218.067.998,00 | 218.067.998,00 | 0,00 | 100,00 | | |
| 01.2.13.05 | Koordinasi dan Penyusunan Laporan Kinerja Pemerintah Daerah | 1.975.000,00 | 1.975.000,00 | 0,00 | 100,00 | | |
| 01.2.13.05.5.1 | BELANJA OPERASI | 1.975.000,00 | 1.975.000,00 | 0,00 | 100,00 | | |
| 01.2.13.05.5.1.02 | Belanja Barang dan Jasa | 1.975.000,00 | 1.975.000,00 | 0,00 | 100,00 | | |
| 01.2.14 | Pelaksanaan Protokol dan Komunikasi Pimpinan | 244.220.000,00 | 240.756.000,00 | (3.464.000,00) | 98,58 | | |
| 01.2.14.01 | Fasilitas Keprotokolan | 60.400.000,00 | 57.400.000,00 | (3.000.000,00) | 95,03 | | |
| 01.2.14.01.5.1 | BELANJA OPERASI | 60.400.000,00 | 57.400.000,00 | (3.000.000,00) | 95,03 | | |
| 01.2.14.01.5.1.02 | Belanja Barang dan Jasa | 60.400.000,00 | 57.400.000,00 | (3.000.000,00) | 95,03 | | |
| 01.2.14.02 | Fasilitas Komunikasi Pimpinan | 99.520.000,00 | 99.356.000,00 | (164.000,00) | 99,84 | | |
| 01.2.14.02.5.1 | BELANJA OPERASI | 99.520.000,00 | 99.356.000,00 | (164.000,00) | 99,84 | | |
| 01.2.14.02.5.1.02 | Belanja Barang dan Jasa | 99.520.000,00 | 99.356.000,00 | (164.000,00) | 99,84 | | |
| 01.2.14.03 | Pendokumentasian Tugas Pimpinan | 84.300.000,00 | 84.000.000,00 | (300.000,00) | 99,64 | | |
| 01.2.14.03.5.1 | BELANJA OPERASI | 84.300.000,00 | 84.000.000,00 | (300.000,00) | 99,64 | | |
| 01.2.14.03.5.1.02 | Belanja Barang dan Jasa | 84.300.000,00 | 84.000.000,00 | (300.000,00) | 99,64 | | |
| 01.2.15 | Layanan Keuangan dan Kesejahteraan DPRD | 9.766.467.002,00 | 9.498.531.119,00 | (267.935.883,00) | 97,26 | | |
| 01.2.15.01 | Penyelenggaraan Administrasi Keuangan DPRD | 9.471.847.002,00 | 9.223.431.119,00 | (248.415.883,00) | 97,38 | | |
| 01.2.15.01.5.1 | BELANJA OPERASI | 9.471.847.002,00 | 9.223.431.119,00 | (248.415.883,00) | 97,38 | | |
| 01.2.15.01.5.1.01 | Belanja Pegawai | 9.471.847.002,00 | 9.223.431.119,00 | (248.415.883,00) | 97,38 | | |
| 01.2.15.02 | Penyediaan Pakaian Dinas dan Atribut DPRD | 294.620.000,00 | 275.100.000,00 | (19.520.000,00) | 93,37 | | |
| 01.2.15.02.5.1 | BELANJA OPERASI | 294.620.000,00 | 275.100.000,00 | (19.520.000,00) | 93,37 | | |
| 01.2.15.02.5.1.01 | Belanja Pegawai | 12.120.000,00 | 12.120.000,00 | 0,00 | 100,00 | | |
| 01.2.15.02.5.1.02 | Belanja Barang dan Jasa | 282.500.000,00 | 262.980.000,00 | (19.520.000,00) | 93,09 | | |
| 01.2.16 | Layanan Administrasi DPRD | 854.222.000,00 | 834.597.138,00 | (19.624.862,00) | 97,70 | | |
| 01.2.16.03 | Fasilitas Rapat Koordinasi dan Konsultasi DPRD | 449.270.000,00 | 430.697.000,00 | (18.573.000,00) | 95,87 | | |
| 01.2.16.03.5.1 | BELANJA OPERASI | 449.270.000,00 | 430.697.000,00 | (18.573.000,00) | 95,87 | | |
| 01.2.16.03.5.1.02 | Belanja Barang dan Jasa | 449.270.000,00 | 430.697.000,00 | (18.573.000,00) | 95,87 | | |
| 01.2.16.04 | Penyediaan Kebutuhan Rumah Tangga DPRD | 404.952.000,00 | 403.900.138,00 | (1.051.862,00) | 99,74 | | |
| 01.2.16.04.5.1 | BELANJA OPERASI | 404.952.000,00 | 403.900.138,00 | (1.051.862,00) | 99,74 | | |
| 01.2.16.04.5.1.02 | Belanja Barang dan Jasa | 404.952.000,00 | 403.900.138,00 | (1.051.862,00) | 99,74 | | |
| 2 | PROGRAM PENGELOLAAN PENDIDIKAN | 37.061.536.698,00 | 36.283.315.640,49 | (778.221.057,51) | 97,90 | | |
| 02.2.01 | Pengelolaan Pendidikan Sekolah Dasar | 19.438.228.514,00 | 19.066.606.304,01 | (371.622.209,99) | 98,09 | | |
| 02.2.01.02 | Penambahan Ruang Kelas Baru | 210.000.000,00 | 208.301.771,00 | (1.698.229,00) | 99,19 | | |
| 02.2.01.02.5.1 | BELANJA OPERASI | 210.000.000,00 | 208.301.771,00 | (1.698.229,00) | 99,19 | | |
| 02.2.01.02.5.1.02 | Belanja Barang dan Jasa | 210.000.000,00 | 208.301.771,00 | (1.698.229,00) | 99,19 | | |
| 02.2.01.04 | Pembangunan Ruang Unit Kesehatan Sekolah | 239.000.000,00 | 238.995.500,00 | (4.500,00) | 100,00 | | |
| 02.2.01.04.5.1 | BELANJA OPERASI | 59.000.000,00 | 58.995.500,00 | (4.500,00) | 99,99 | | |
| 02.2.01.04.5.1.01 | Belanja Pegawai | 2.720.000,00 | 2.720.000,00 | 0,00 | 100,00 | | |
| 02.2.01.04.5.1.02 | Belanja Barang dan Jasa | 56.280.000,00 | 56.275.500,00 | (4.500,00) | 99,99 | | |
| 02.2.01.04.5.2 | BELANJA MODAL | 180.000.000,00 | 180.000.000,00 | 0,00 | 100,00 | | |
| 02.2.01.04.5.2.03 | Belanja Modal Gedung dan Bangunan | 180.000.000,00 | 180.000.000,00 | 0,00 | 100,00 | | |
| 02.2.01.06 | Pembangunan Sarana, Prasarana dan Utilitas Sekolah | 1.110.883.000,00 | 1.103.966.891,00 | (6.916.109,00) | 99,38 | | |
| 02.2.01.06.5.1 | BELANJA OPERASI | 74.320.000,00 | 67.853.943,00 | (6.466.057,00) | 91,30 | | |
| 02.2.01.06.5.1.02 | Belanja Barang dan Jasa | 74.320.000,00 | 67.853.943,00 | (6.466.057,00) | 91,30 | | |
| 02.2.01.06.5.2 | BELANJA MODAL | 1.036.563.000,00 | 1.036.112.948,00 | (450.052,00) | 99,96 | | |

| Kode | Uraian | Jumlah (Rp) | | Bertambah/Berkurang | | Dasar Hukum | Keterangan |
|-------------------|--|-------------------|-------------------|---------------------|--------|-------------|------------|
| | | Anggaran | Realisasi | (Rp) | (%) | | |
| 02.2.01.06.5.2.01 | Belanja Modal Tanah | 95.000.000,00 | 94.549.948,00 | (450.052,00) | 99,53 | | |
| 02.2.01.06.5.2.03 | Belanja Modal Gedung dan Bangunan | 941.563.000,00 | 941.563.000,00 | 0,00 | 100,00 | | |
| 02.2.01.08 | Rehabilitasi Sedang/Berat Ruang Kelas | 533.000.000,00 | 529.929.262,61 | (3.070.737,39) | 99,42 | | |
| 02.2.01.08.5.1 | BELANJA OPERASI | 44.630.000,00 | 44.630.000,00 | 0,00 | 100,00 | | |
| 02.2.01.08.5.1.01 | Belanja Pegawai | 680.000,00 | 680.000,00 | 0,00 | 100,00 | | |
| 02.2.01.08.5.1.02 | Belanja Barang dan Jasa | 43.950.000,00 | 43.950.000,00 | 0,00 | 100,00 | | |
| 02.2.01.08.5.2 | BELANJA MODAL | 488.370.000,00 | 485.299.262,61 | (3.070.737,39) | 99,37 | | |
| 02.2.01.08.5.2.03 | Belanja Modal Gedung dan Bangunan | 488.370.000,00 | 485.299.262,61 | (3.070.737,39) | 99,37 | | |
| 02.2.01.12 | Rehabilitasi Sedang/Berat Sarana, Prasarana dan Utilitas Sekolah | 406.000.000,00 | 401.601.946,20 | (4.398.053,80) | 98,92 | | |
| 02.2.01.12.5.1 | BELANJA OPERASI | 231.000.000,00 | 228.886.616,00 | (2.113.384,00) | 99,09 | | |
| 02.2.01.12.5.1.01 | Belanja Pegawai | 680.000,00 | 680.000,00 | 0,00 | 100,00 | | |
| 02.2.01.12.5.1.02 | Belanja Barang dan Jasa | 230.320.000,00 | 228.206.616,00 | (2.113.384,00) | 99,08 | | |
| 02.2.01.12.5.2 | BELANJA MODAL | 175.000.000,00 | 172.715.330,20 | (2.284.669,80) | 98,69 | | |
| 02.2.01.12.5.2.04 | Belanja Modal Jalan, Jaringan, dan Irigasi | 175.000.000,00 | 172.715.330,20 | (2.284.669,80) | 98,69 | | |
| 02.2.01.16 | Pengadaan Perlengkapan Sekolah | 570.680.000,00 | 564.556.000,00 | (6.124.000,00) | 98,93 | | |
| 02.2.01.16.5.1 | BELANJA OPERASI | 8.380.000,00 | 8.380.000,00 | 0,00 | 100,00 | | |
| 02.2.01.16.5.1.01 | Belanja Pegawai | 4.080.000,00 | 4.080.000,00 | 0,00 | 100,00 | | |
| 02.2.01.16.5.1.02 | Belanja Barang dan Jasa | 4.300.000,00 | 4.300.000,00 | 0,00 | 100,00 | | |
| 02.2.01.16.5.2 | BELANJA MODAL | 562.300.000,00 | 556.176.000,00 | (6.124.000,00) | 98,91 | | |
| 02.2.01.16.5.2.02 | Belanja Modal Peralatan dan Mesin | 562.300.000,00 | 556.176.000,00 | (6.124.000,00) | 98,91 | | |
| 02.2.01.17 | Pengadaan Perlengkapan Siswa | 65.000.000,00 | 64.610.000,00 | (390.000,00) | 99,40 | | |
| 02.2.01.17.5.1 | BELANJA OPERASI | 65.000.000,00 | 64.610.000,00 | (390.000,00) | 99,40 | | |
| 02.2.01.17.5.1.02 | Belanja Barang dan Jasa | 65.000.000,00 | 64.610.000,00 | (390.000,00) | 99,40 | | |
| 02.2.01.18 | Pemeliharaan Rutin Bangunan Gedung dan Ruangan | 283.500.000,00 | 277.325.822,20 | (6.174.177,80) | 97,82 | | |
| 02.2.01.18.5.1 | BELANJA OPERASI | 283.500.000,00 | 277.325.822,20 | (6.174.177,80) | 97,82 | | |
| 02.2.01.18.5.1.02 | Belanja Barang dan Jasa | 283.500.000,00 | 277.325.822,20 | (6.174.177,80) | 97,82 | | |
| 02.2.01.19 | Pemeliharaan Rutin Sarana, Prasarana dan Utilitas Sekolah | 105.000.000,00 | 103.465.185,00 | (1.534.815,00) | 98,54 | | |
| 02.2.01.19.5.1 | BELANJA OPERASI | 5.000.000,00 | 5.000.000,00 | 0,00 | 100,00 | | |
| 02.2.01.19.5.1.02 | Belanja Barang dan Jasa | 5.000.000,00 | 5.000.000,00 | 0,00 | 100,00 | | |
| 02.2.01.19.5.2 | BELANJA MODAL | 100.000.000,00 | 98.465.185,00 | (1.534.815,00) | 98,47 | | |
| 02.2.01.19.5.2.03 | Belanja Modal Gedung dan Bangunan | 100.000.000,00 | 98.465.185,00 | (1.534.815,00) | 98,47 | | |
| 02.2.01.24 | Penyiapan dan Tindak Lanjut Evaluasi Satuan Pendidikan Dasar | 114.646.000,00 | 114.374.300,00 | (271.700,00) | 99,76 | | |
| 02.2.01.24.5.1 | BELANJA OPERASI | 114.646.000,00 | 114.374.300,00 | (271.700,00) | 99,76 | | |
| 02.2.01.24.5.1.02 | Belanja Barang dan Jasa | 114.646.000,00 | 114.374.300,00 | (271.700,00) | 99,76 | | |
| 02.2.01.25 | Pembinaan Minat, Bakat dan Kreativitas Siswa | 119.520.500,00 | 105.038.400,00 | (14.482.100,00) | 87,88 | | |
| 02.2.01.25.5.1 | BELANJA OPERASI | 119.520.500,00 | 105.038.400,00 | (14.482.100,00) | 87,88 | | |
| 02.2.01.25.5.1.02 | Belanja Barang dan Jasa | 119.520.500,00 | 105.038.400,00 | (14.482.100,00) | 87,88 | | |
| 02.2.01.26 | Penyediaan Pendidik dan Tenaga Kependidikan bagi Satuan Pendidikan Sekolah Dasar | 623.244.090,00 | 582.591.270,00 | (40.652.820,00) | 93,48 | | |
| 02.2.01.26.5.1 | BELANJA OPERASI | 623.244.090,00 | 582.591.270,00 | (40.652.820,00) | 93,48 | | |
| 02.2.01.26.5.1.02 | Belanja Barang dan Jasa | 623.244.090,00 | 582.591.270,00 | (40.652.820,00) | 93,48 | | |
| 02.2.01.27 | Pengembangan Karir Pendidik dan Tenaga Kependidikan pada Satuan Pendidikan Sekolah Dasar | 221.470.000,00 | 220.429.550,00 | (1.040.450,00) | 99,53 | | |
| 02.2.01.27.5.1 | BELANJA OPERASI | 221.470.000,00 | 220.429.550,00 | (1.040.450,00) | 99,53 | | |
| 02.2.01.27.5.1.02 | Belanja Barang dan Jasa | 221.470.000,00 | 220.429.550,00 | (1.040.450,00) | 99,53 | | |
| 02.2.01.29 | Pengelolaan Dana BOS Sekolah Dasar | 14.542.328.924,00 | 14.303.399.726,00 | (238.929.198,00) | 98,36 | | |
| 02.2.01.29.5.1 | BELANJA OPERASI | 11.758.106.273,00 | 11.551.786.380,99 | (206.319.892,01) | 98,25 | | |

| Kode | Uraian | Jumlah (Rp) | | Bertambah/Berkurang | | Dasar Hukum | Keterangan |
|-------------------|---|-------------------|-------------------|---------------------|--------|-------------|------------|
| | | Anggaran | Realisasi | (Rp) | (%) | | |
| 02.2.01.29.5.1.02 | Belanja Barang dan Jasa | 9.152.606.273,00 | 8.983.341.522,99 | (169.264.750,01) | 98,15 | | |
| 02.2.01.29.5.1.05 | Belanja Hibah | 2.605.500.000,00 | 2.568.444.858,00 | (37.055.142,00) | 98,58 | | |
| 02.2.01.29.5.2 | BELANJA MODAL | 2.784.222.651,00 | 2.751.613.345,01 | (32.609.305,99) | 98,83 | | |
| 02.2.01.29.5.2.02 | Belanja Modal Peralatan dan Mesin | 966.173.570,00 | 957.084.745,01 | (9.088.824,99) | 99,06 | | |
| 02.2.01.29.5.2.05 | Belanja Modal Aset Tetap Lainnya | 1.818.049.081,00 | 1.794.528.600,00 | (23.520.481,00) | 98,71 | | |
| 02.2.01.30 | Peningkatan Kapasitas Pengelolaan Dana BOS Sekolah Dasar | 50.040.000,00 | 49.984.650,00 | (55.350,00) | 99,89 | | |
| 02.2.01.30.5.1 | BELANJA OPERASI | 50.040.000,00 | 49.984.650,00 | (55.350,00) | 99,89 | | |
| 02.2.01.30.5.1.02 | Belanja Barang dan Jasa | 50.040.000,00 | 49.984.650,00 | (55.350,00) | 99,89 | | |
| 02.2.01.38 | Koordinasi, Perencanaan, Supervisi dan Evaluasi Layanan di Bidang Pendidikan | 133.791.000,00 | 91.180.000,00 | (42.611.000,00) | 68,15 | | |
| 02.2.01.38.5.1 | BELANJA OPERASI | 133.791.000,00 | 91.180.000,00 | (42.611.000,00) | 68,15 | | |
| 02.2.01.38.5.1.02 | Belanja Barang dan Jasa | 133.791.000,00 | 91.180.000,00 | (42.611.000,00) | 68,15 | | |
| 02.2.01.40 | Bimbingan Teknis Peningkatan Kapasitas Bidang Pendidikan | 110.125.000,00 | 106.856.030,00 | (3.268.970,00) | 97,03 | | |
| 02.2.01.40.5.1 | BELANJA OPERASI | 110.125.000,00 | 106.856.030,00 | (3.268.970,00) | 97,03 | | |
| 02.2.01.40.5.1.02 | Belanja Barang dan Jasa | 110.125.000,00 | 106.856.030,00 | (3.268.970,00) | 97,03 | | |
| 02.2.02 | Pengelolaan Pendidikan Sekolah Menengah Pertama | 10.882.325.184,00 | 10.620.477.591,96 | (261.847.592,04) | 97,59 | | |
| 02.2.02.03 | Pembangunan Ruang Guru/Kepala Sekolah/TU | 753.671.000,00 | 753.671.000,00 | 0,00 | 100,00 | | |
| 02.2.02.03.5.2 | BELANJA MODAL | 753.671.000,00 | 753.671.000,00 | 0,00 | 100,00 | | |
| 02.2.02.03.5.2.03 | Belanja Modal Gedung dan Bangunan | 753.671.000,00 | 753.671.000,00 | 0,00 | 100,00 | | |
| 02.2.02.04 | Pembangunan Ruang Unit Kesehatan Sekolah | 544.930.000,00 | 544.921.000,00 | (9.000,00) | 100,00 | | |
| 02.2.02.04.5.1 | BELANJA OPERASI | 84.930.000,00 | 84.921.000,00 | (9.000,00) | 99,99 | | |
| 02.2.02.04.5.1.01 | Belanja Pegawai | 2.720.000,00 | 2.720.000,00 | 0,00 | 100,00 | | |
| 02.2.02.04.5.1.02 | Belanja Barang dan Jasa | 82.210.000,00 | 82.201.000,00 | (9.000,00) | 99,99 | | |
| 02.2.02.04.5.2 | BELANJA MODAL | 460.000.000,00 | 460.000.000,00 | 0,00 | 100,00 | | |
| 02.2.02.04.5.2.03 | Belanja Modal Gedung dan Bangunan | 460.000.000,00 | 460.000.000,00 | 0,00 | 100,00 | | |
| 02.2.02.06 | Pembangunan Laboratorium | 400.000.000,00 | 400.000.000,00 | 0,00 | 100,00 | | |
| 02.2.02.06.5.2 | BELANJA MODAL | 400.000.000,00 | 400.000.000,00 | 0,00 | 100,00 | | |
| 02.2.02.06.5.2.03 | Belanja Modal Gedung dan Bangunan | 400.000.000,00 | 400.000.000,00 | 0,00 | 100,00 | | |
| 02.2.02.27 | Pengadaan Perlengkapan Sekolah | 150.000.000,00 | 147.923.600,00 | (2.076.400,00) | 98,62 | | |
| 02.2.02.27.5.1 | BELANJA OPERASI | 7.140.000,00 | 7.124.600,00 | (15.400,00) | 99,78 | | |
| 02.2.02.27.5.1.01 | Belanja Pegawai | 2.040.000,00 | 2.040.000,00 | 0,00 | 100,00 | | |
| 02.2.02.27.5.1.02 | Belanja Barang dan Jasa | 5.100.000,00 | 5.084.600,00 | (15.400,00) | 99,70 | | |
| 02.2.02.27.5.2 | BELANJA MODAL | 142.860.000,00 | 140.799.000,00 | (2.061.000,00) | 98,56 | | |
| 02.2.02.27.5.2.02 | Belanja Modal Peralatan dan Mesin | 142.860.000,00 | 140.799.000,00 | (2.061.000,00) | 98,56 | | |
| 02.2.02.28 | Pengadaan Perlengkapan Siswa | 40.000.000,00 | 39.760.000,00 | (240.000,00) | 99,40 | | |
| 02.2.02.28.5.1 | BELANJA OPERASI | 40.000.000,00 | 39.760.000,00 | (240.000,00) | 99,40 | | |
| 02.2.02.28.5.1.02 | Belanja Barang dan Jasa | 40.000.000,00 | 39.760.000,00 | (240.000,00) | 99,40 | | |
| 02.2.02.37 | Penyiapan dan Tindak Lanjut Evaluasi Satuan Pendidikan Sekolah Menengah Pertama | 60.360.000,00 | 58.940.000,00 | (1.420.000,00) | 97,65 | | |
| 02.2.02.37.5.1 | BELANJA OPERASI | 60.360.000,00 | 58.940.000,00 | (1.420.000,00) | 97,65 | | |
| 02.2.02.37.5.1.02 | Belanja Barang dan Jasa | 60.360.000,00 | 58.940.000,00 | (1.420.000,00) | 97,65 | | |
| 02.2.02.38 | Pembinaan Minat, Bakat dan Kreativitas Siswa | 159.276.000,00 | 159.133.000,00 | (143.000,00) | 99,91 | | |
| 02.2.02.38.5.1 | BELANJA OPERASI | 159.276.000,00 | 159.133.000,00 | (143.000,00) | 99,91 | | |
| 02.2.02.38.5.1.02 | Belanja Barang dan Jasa | 159.276.000,00 | 159.133.000,00 | (143.000,00) | 99,91 | | |
| 02.2.02.39 | Penyediaan Pendidik dan Tenaga Kependidikan bagi Satuan Pendidikan Sekolah Menengah Pertama | 231.000.000,00 | 160.500.000,00 | (70.500.000,00) | 69,48 | | |
| 02.2.02.39.5.1 | BELANJA OPERASI | 231.000.000,00 | 160.500.000,00 | (70.500.000,00) | 69,48 | | |
| 02.2.02.39.5.1.02 | Belanja Barang dan Jasa | 231.000.000,00 | 160.500.000,00 | (70.500.000,00) | 69,48 | | |

| Kode | Uraian | Jumlah (Rp) | | Bertambah/Berkurang | | Dasar Hukum | Keterangan |
|-------------------|---|------------------|------------------|---------------------|-------|-------------|------------|
| | | Anggaran | Realisasi | (Rp) | (%) | | |
| 02.2.02.40 | Pengembangan Karir Pendidik dan Tenaga Kependidikan pada Satuan Pendidikan Sekolah Menengah Pertama | 177.144.000,00 | 176.139.000,00 | (1.005.000,00) | 99,43 | | |
| 02.2.02.40.5.1 | BELANJA OPERASI | 177.144.000,00 | 176.139.000,00 | (1.005.000,00) | 99,43 | | |
| 02.2.02.40.5.1.02 | Belanja Barang dan Jasa | 177.144.000,00 | 176.139.000,00 | (1.005.000,00) | 99,43 | | |
| 02.2.02.42 | Pengelolaan Dana BOS Sekolah Menengah Pertama | 7.960.889.684,00 | 7.832.097.079,96 | (128.792.604,04) | 98,38 | | |
| 02.2.02.42.5.1 | BELANJA OPERASI | 6.115.950.734,00 | 6.024.791.554,96 | (91.159.179,04) | 98,51 | | |
| 02.2.02.42.5.1.02 | Belanja Barang dan Jasa | 4.842.150.734,00 | 4.751.171.254,96 | (90.979.479,04) | 98,12 | | |
| 02.2.02.42.5.1.05 | Belanja Hibah | 1.273.800.000,00 | 1.273.620.300,00 | (179.700,00) | 99,99 | | |
| 02.2.02.42.5.2 | BELANJA MODAL | 1.844.938.950,00 | 1.807.305.525,00 | (37.633.425,00) | 97,96 | | |
| 02.2.02.42.5.2.02 | Belanja Modal Peralatan dan Mesin | 688.777.000,00 | 676.817.825,00 | (11.959.175,00) | 98,26 | | |
| 02.2.02.42.5.2.05 | Belanja Modal Aset Tetap Lainnya | 1.156.161.950,00 | 1.130.487.700,00 | (25.674.250,00) | 97,78 | | |
| 02.2.02.51 | Koordinasi, Perencanaan, Supervisi dan Evaluasi Layanan di Bidang Pendidikan | 190.860.500,00 | 141.281.300,00 | (49.579.200,00) | 74,02 | | |
| 02.2.02.51.5.1 | BELANJA OPERASI | 190.860.500,00 | 141.281.300,00 | (49.579.200,00) | 74,02 | | |
| 02.2.02.51.5.1.02 | Belanja Barang dan Jasa | 190.860.500,00 | 141.281.300,00 | (49.579.200,00) | 74,02 | | |
| 02.2.02.52 | Sosialisasi dan Advokasi Kebijakan Bidang Pendidikan | 75.000.000,00 | 73.562.980,00 | (1.437.020,00) | 98,08 | | |
| 02.2.02.52.5.1 | BELANJA OPERASI | 75.000.000,00 | 73.562.980,00 | (1.437.020,00) | 98,08 | | |
| 02.2.02.52.5.1.02 | Belanja Barang dan Jasa | 75.000.000,00 | 73.562.980,00 | (1.437.020,00) | 98,08 | | |
| 02.2.02.53 | Bimbingan Teknis Peningkatan Kapasitas Bidang Pendidikan | 139.194.000,00 | 132.548.632,00 | (6.645.368,00) | 95,23 | | |
| 02.2.02.53.5.1 | BELANJA OPERASI | 139.194.000,00 | 132.548.632,00 | (6.645.368,00) | 95,23 | | |
| 02.2.02.53.5.1.02 | Belanja Barang dan Jasa | 139.194.000,00 | 132.548.632,00 | (6.645.368,00) | 95,23 | | |
| 02.2.03 | Pengelolaan Pendidikan Anak Usia Dini (PAUD) | 4.805.549.000,00 | 4.700.774.476,52 | (104.774.523,48) | 97,82 | | |
| 02.2.03.01 | Pembangunan Gedung/Ruang Kelas/Ruang Guru PAUD | 685.555.000,00 | 680.987.864,07 | (4.567.135,93) | 99,33 | | |
| 02.2.03.01.5.1 | BELANJA OPERASI | 555.555.000,00 | 552.228.605,85 | (3.326.394,15) | 99,40 | | |
| 02.2.03.01.5.1.02 | Belanja Barang dan Jasa | 555.555.000,00 | 552.228.605,85 | (3.326.394,15) | 99,40 | | |
| 02.2.03.01.5.2 | BELANJA MODAL | 130.000.000,00 | 128.759.258,22 | (1.240.741,78) | 99,05 | | |
| 02.2.03.01.5.2.03 | Belanja Modal Gedung dan Bangunan | 130.000.000,00 | 128.759.258,22 | (1.240.741,78) | 99,05 | | |
| 02.2.03.02 | Pembangunan Sarana, Prasarana dan Utilitas PAUD | 181.100.000,00 | 163.996.000,00 | (17.104.000,00) | 90,56 | | |
| 02.2.03.02.5.1 | BELANJA OPERASI | 15.555.000,00 | 0,00 | (15.555.000,00) | 0,00 | | |
| 02.2.03.02.5.1.01 | Belanja Pegawai | 15.555.000,00 | 0,00 | (15.555.000,00) | 0,00 | | |
| 02.2.03.02.5.2 | BELANJA MODAL | 165.545.000,00 | 163.996.000,00 | (1.549.000,00) | 99,06 | | |
| 02.2.03.02.5.2.03 | Belanja Modal Gedung dan Bangunan | 165.545.000,00 | 163.996.000,00 | (1.549.000,00) | 99,06 | | |
| 02.2.03.03 | Rehabilitasi Sedang/Berat Gedung/Ruang Kelas/Ruang Guru PAUD | 610.000.000,00 | 602.713.953,45 | (7.286.046,55) | 98,81 | | |
| 02.2.03.03.5.1 | BELANJA OPERASI | 325.000.000,00 | 321.475.595,07 | (3.524.404,93) | 98,92 | | |
| 02.2.03.03.5.1.02 | Belanja Barang dan Jasa | 325.000.000,00 | 321.475.595,07 | (3.524.404,93) | 98,92 | | |
| 02.2.03.03.5.2 | BELANJA MODAL | 285.000.000,00 | 281.238.358,38 | (3.761.641,62) | 98,68 | | |
| 02.2.03.03.5.2.02 | Belanja Modal Peralatan dan Mesin | 30.000.000,00 | 29.644.118,12 | (355.881,88) | 98,81 | | |
| 02.2.03.03.5.2.04 | Belanja Modal Jalan, Jaringan, dan Irigasi | 255.000.000,00 | 251.594.240,26 | (3.405.759,74) | 98,66 | | |
| 02.2.03.05 | Pemeliharaan Rutin Gedung/Ruang Kelas/Ruang Guru PAUD | 82.540.000,00 | 79.477.929,00 | (3.062.071,00) | 96,29 | | |
| 02.2.03.05.5.1 | BELANJA OPERASI | 27.080.000,00 | 24.754.929,00 | (2.325.071,00) | 91,41 | | |
| 02.2.03.05.5.1.02 | Belanja Barang dan Jasa | 27.080.000,00 | 24.754.929,00 | (2.325.071,00) | 91,41 | | |
| 02.2.03.05.5.2 | BELANJA MODAL | 55.460.000,00 | 54.723.000,00 | (737.000,00) | 98,67 | | |
| 02.2.03.05.5.2.01 | Belanja Modal Tanah | 55.460.000,00 | 54.723.000,00 | (737.000,00) | 98,67 | | |
| 02.2.03.09 | Pengadaan Perlengkapan PAUD | 550.000.000,00 | 539.130.000,00 | (10.870.000,00) | 98,02 | | |
| 02.2.03.09.5.1 | BELANJA OPERASI | 200.000.000,00 | 198.750.000,00 | (1.250.000,00) | 99,38 | | |
| 02.2.03.09.5.1.02 | Belanja Barang dan Jasa | 200.000.000,00 | 198.750.000,00 | (1.250.000,00) | 99,38 | | |
| 02.2.03.09.5.2 | BELANJA MODAL | 350.000.000,00 | 340.380.000,00 | (9.620.000,00) | 97,25 | | |

| Kode | Uraian | Jumlah (Rp) | | Bertambah/Berkurang | | Dasar Hukum | Keterangan |
|-------------------|--|-------------------|-------------------|---------------------|--------|-------------|------------|
| | | Anggaran | Realisasi | (Rp) | (%) | | |
| 02.2.03.09.5.2.02 | Belanja Modal Peralatan dan Mesin | 350.000.000,00 | 340.380.000,00 | (9.620.000,00) | 97,25 | | |
| 02.2.03.15 | Penyediaan Pendidik dan Tenaga Kependidikan bagi Satuan PAUD | 464.000.000,00 | 433.200.000,00 | (30.800.000,00) | 93,36 | | |
| 02.2.03.15.5.1 | BELANJA OPERASI | 464.000.000,00 | 433.200.000,00 | (30.800.000,00) | 93,36 | | |
| 02.2.03.15.5.1.02 | Belanja Barang dan Jasa | 464.000.000,00 | 433.200.000,00 | (30.800.000,00) | 93,36 | | |
| 02.2.03.16 | Pengembangan Karir Pendidik dan Tenaga Kependidikan pada Satuan Pendidikan PAUD | 300.000.000,00 | 289.693.630,00 | (10.306.370,00) | 96,56 | | |
| 02.2.03.16.5.1 | BELANJA OPERASI | 300.000.000,00 | 289.693.630,00 | (10.306.370,00) | 96,56 | | |
| 02.2.03.16.5.1.02 | Belanja Barang dan Jasa | 300.000.000,00 | 289.693.630,00 | (10.306.370,00) | 96,56 | | |
| 02.2.03.17 | Pembinaan Kelembagaan dan Manajemen PAUD | 498.354.000,00 | 477.575.100,00 | (20.778.900,00) | 95,83 | | |
| 02.2.03.17.5.1 | BELANJA OPERASI | 498.354.000,00 | 477.575.100,00 | (20.778.900,00) | 95,83 | | |
| 02.2.03.17.5.1.02 | Belanja Barang dan Jasa | 498.354.000,00 | 477.575.100,00 | (20.778.900,00) | 95,83 | | |
| 02.2.03.18 | Pengelolaan Dana BOP PAUD | 1.434.000.000,00 | 1.434.000.000,00 | 0,00 | 100,00 | | |
| 02.2.03.18.5.1 | BELANJA OPERASI | 1.434.000.000,00 | 1.434.000.000,00 | 0,00 | 100,00 | | |
| 02.2.03.18.5.1.06 | Belanja Bantuan Sosial | 1.434.000.000,00 | 1.434.000.000,00 | 0,00 | 100,00 | | |
| 02.2.04 | Pengelolaan Pendidikan Non Formal/Kesetaraan | 1.935.434.000,00 | 1.895.457.268,00 | (39.976.732,00) | 97,93 | | |
| 02.2.04.13 | Penyiapan dan Tindak Lanjut Evaluasi Satuan Pendidikan di Pendidikan Non Formal/Kesetaraan | 756.134.000,00 | 716.157.268,00 | (39.976.732,00) | 94,71 | | |
| 02.2.04.13.5.1 | BELANJA OPERASI | 756.134.000,00 | 716.157.268,00 | (39.976.732,00) | 94,71 | | |
| 02.2.04.13.5.1.02 | Belanja Barang dan Jasa | 756.134.000,00 | 716.157.268,00 | (39.976.732,00) | 94,71 | | |
| 02.2.04.17 | Pengelolaan Dana BOP Sekolah Non Formal/Kesetaraan | 1.179.300.000,00 | 1.179.300.000,00 | 0,00 | 100,00 | | |
| 02.2.04.17.5.1 | BELANJA OPERASI | 1.179.300.000,00 | 1.179.300.000,00 | 0,00 | 100,00 | | |
| 02.2.04.17.5.1.06 | Belanja Bantuan Sosial | 1.179.300.000,00 | 1.179.300.000,00 | 0,00 | 100,00 | | |
| 2 | PROGRAM PEMENUHAN UPAYA KESEHATAN PERORANGAN DAN UPAYA KESEHATAN MASYARAKAT | 50.539.050.830,00 | 31.694.550.358,65 | (18.844.500.471,35) | 62,71 | | |
| 02.2.01 | Penyediaan Fasilitas Pelayanan Kesehatan untuk UKM dan UKP Kewenangan Daerah Kabupaten/Kota | 18.920.305.591,00 | 15.237.358.537,65 | (3.682.947.053,35) | 80,53 | | |
| 02.2.01.08 | Rehabilitasi dan Pemeliharaan Rumah Sakit | 10.300.000.000,00 | 10.044.907.943,65 | (255.092.056,35) | 97,52 | | |
| 02.2.01.08.5.1 | BELANJA OPERASI | 300.000.000,00 | 244.932.600,00 | (55.067.400,00) | 81,64 | | |
| 02.2.01.08.5.1.02 | Belanja Barang dan Jasa | 300.000.000,00 | 244.932.600,00 | (55.067.400,00) | 81,64 | | |
| 02.2.01.08.5.2 | BELANJA MODAL | 10.000.000.000,00 | 9.799.975.343,65 | (200.024.656,35) | 98,00 | | |
| 02.2.01.08.5.2.03 | Belanja Modal Gedung dan Bangunan | 10.000.000.000,00 | 9.799.975.343,65 | (200.024.656,35) | 98,00 | | |
| 02.2.01.14 | Pengadaan Alat Kesehatan/Alat Penunjang Medik Fasilitas Pelayanan Kesehatan | 3.786.078.992,00 | 3.023.522.000,00 | (762.556.992,00) | 79,86 | | |
| 02.2.01.14.5.1 | BELANJA OPERASI | 188.972.200,00 | 27.260.000,00 | (161.712.200,00) | 14,43 | | |
| 02.2.01.14.5.1.01 | Belanja Pegawai | 27.260.000,00 | 27.260.000,00 | 0,00 | 100,00 | | |
| 02.2.01.14.5.1.02 | Belanja Barang dan Jasa | 161.712.200,00 | 0,00 | (161.712.200,00) | 0,00 | | |
| 02.2.01.14.5.2 | BELANJA MODAL | 3.597.106.792,00 | 2.996.262.000,00 | (600.844.792,00) | 83,30 | | |
| 02.2.01.14.5.2.02 | Belanja Modal Peralatan dan Mesin | 3.597.106.792,00 | 2.996.262.000,00 | (600.844.792,00) | 83,30 | | |
| 02.2.01.16 | Pengadaan Obat, Vaksin | 1.867.917.042,00 | 985.692.544,00 | (882.224.498,00) | 52,77 | | |
| 02.2.01.16.5.1 | BELANJA OPERASI | 1.867.917.042,00 | 985.692.544,00 | (882.224.498,00) | 52,77 | | |
| 02.2.01.16.5.1.01 | Belanja Pegawai | 16.370.000,00 | 16.370.000,00 | 0,00 | 100,00 | | |
| 02.2.01.16.5.1.02 | Belanja Barang dan Jasa | 1.851.547.042,00 | 969.322.544,00 | (882.224.498,00) | 52,35 | | |
| 02.2.01.17 | Pengadaan Bahan Habis Pakai | 2.950.201.933,00 | 1.167.130.550,00 | (1.783.071.383,00) | 39,56 | | |
| 02.2.01.17.5.1 | BELANJA OPERASI | 2.950.201.933,00 | 1.167.130.550,00 | (1.783.071.383,00) | 39,56 | | |
| 02.2.01.17.5.1.01 | Belanja Pegawai | 12.970.000,00 | 12.970.000,00 | 0,00 | 100,00 | | |
| 02.2.01.17.5.1.02 | Belanja Barang dan Jasa | 2.937.231.933,00 | 1.154.160.550,00 | (1.783.071.383,00) | 39,29 | | |
| 02.2.01.20 | Pemeliharaan Rutin dan Berkala Alat Kesehatan/Alat Penunjang Medik Fasilitas Pelayanan Kesehatan | 16.107.624,00 | 16.105.500,00 | (2.124,00) | 99,99 | | |
| 02.2.01.20.5.1 | BELANJA OPERASI | 16.107.624,00 | 16.105.500,00 | (2.124,00) | 99,99 | | |
| 02.2.01.20.5.1.02 | Belanja Barang dan Jasa | 16.107.624,00 | 16.105.500,00 | (2.124,00) | 99,99 | | |

| Kode | Uraian | Jumlah (Rp) | | Bertambah/Berkurang | | Dasar Hukum | Keterangan |
|-------------------|--|-------------------|-------------------|---------------------|--------|-------------|------------|
| | | Anggaran | Realisasi | (Rp) | (%) | | |
| 02.2.02 | Penyediaan Layanan Kesehatan untuk UKM dan UKP Rujukan Tingkat Daerah Kabupaten/Kota | 30.885.209.239,00 | 15.826.162.238,00 | (15.059.047.001,00) | 51,24 | | |
| 02.2.02.01 | Pengelolaan Pelayanan Kesehatan Ibu Hamil | 1.436.829.900,00 | 148.010.400,00 | (1.288.819.500,00) | 10,30 | | |
| 02.2.02.01.5.1 | BELANJA OPERASI | 1.436.829.900,00 | 148.010.400,00 | (1.288.819.500,00) | 10,30 | | |
| 02.2.02.01.5.1.01 | Belanja Pegawai | 5.250.000,00 | 5.250.000,00 | 0,00 | 100,00 | | |
| 02.2.02.01.5.1.02 | Belanja Barang dan Jasa | 1.431.579.900,00 | 142.760.400,00 | (1.288.819.500,00) | 9,97 | | |
| 02.2.02.06 | Pengelolaan Pelayanan Kesehatan pada Usia Produktif | 17.375.000,00 | 17.025.000,00 | (350.000,00) | 97,99 | | |
| 02.2.02.06.5.1 | BELANJA OPERASI | 17.375.000,00 | 17.025.000,00 | (350.000,00) | 97,99 | | |
| 02.2.02.06.5.1.01 | Belanja Pegawai | 2.500.000,00 | 2.500.000,00 | 0,00 | 100,00 | | |
| 02.2.02.06.5.1.02 | Belanja Barang dan Jasa | 14.875.000,00 | 14.525.000,00 | (350.000,00) | 97,65 | | |
| 02.2.02.07 | Pengelolaan Pelayanan Kesehatan pada Usia Lanjut | 34.650.000,00 | 12.410.000,00 | (22.240.000,00) | 35,82 | | |
| 02.2.02.07.5.1 | BELANJA OPERASI | 34.650.000,00 | 12.410.000,00 | (22.240.000,00) | 35,82 | | |
| 02.2.02.07.5.1.02 | Belanja Barang dan Jasa | 34.650.000,00 | 12.410.000,00 | (22.240.000,00) | 35,82 | | |
| 02.2.02.08 | Pengelolaan Pelayanan Kesehatan Penderita Hipertensi | 20.910.000,00 | 18.590.000,00 | (2.320.000,00) | 88,90 | | |
| 02.2.02.08.5.1 | BELANJA OPERASI | 20.910.000,00 | 18.590.000,00 | (2.320.000,00) | 88,90 | | |
| 02.2.02.08.5.1.02 | Belanja Barang dan Jasa | 20.910.000,00 | 18.590.000,00 | (2.320.000,00) | 88,90 | | |
| 02.2.02.15 | Pengelolaan Pelayanan Kesehatan Gizi Masyarakat | 2.610.054.700,00 | 464.012.000,00 | (2.146.042.700,00) | 17,78 | | |
| 02.2.02.15.5.1 | BELANJA OPERASI | 2.610.054.700,00 | 464.012.000,00 | (2.146.042.700,00) | 17,78 | | |
| 02.2.02.15.5.1.01 | Belanja Pegawai | 35.065.200,00 | 3.000.000,00 | (32.065.200,00) | 8,56 | | |
| 02.2.02.15.5.1.02 | Belanja Barang dan Jasa | 2.574.989.500,00 | 461.012.000,00 | (2.113.977.500,00) | 17,90 | | |
| 02.2.02.17 | Pengelolaan Pelayanan Kesehatan Lingkungan | 391.495.000,00 | 361.229.500,00 | (30.265.500,00) | 92,27 | | |
| 02.2.02.17.5.1 | BELANJA OPERASI | 391.495.000,00 | 361.229.500,00 | (30.265.500,00) | 92,27 | | |
| 02.2.02.17.5.1.01 | Belanja Pegawai | 3.000.000,00 | 3.000.000,00 | 0,00 | 100,00 | | |
| 02.2.02.17.5.1.02 | Belanja Barang dan Jasa | 388.495.000,00 | 358.229.500,00 | (30.265.500,00) | 92,21 | | |
| 02.2.02.20 | Pengelolaan Surveilans Kesehatan | 1.143.910.000,00 | 0,00 | (1.143.910.000,00) | 0,00 | | |
| 02.2.02.20.5.1 | BELANJA OPERASI | 1.143.910.000,00 | 0,00 | (1.143.910.000,00) | 0,00 | | |
| 02.2.02.20.5.1.02 | Belanja Barang dan Jasa | 1.143.910.000,00 | 0,00 | (1.143.910.000,00) | 0,00 | | |
| 02.2.02.23 | Pengelolaan Upaya Kesehatan Khusus | 85.762.000,00 | 80.487.000,00 | (5.275.000,00) | 93,85 | | |
| 02.2.02.23.5.1 | BELANJA OPERASI | 85.762.000,00 | 80.487.000,00 | (5.275.000,00) | 93,85 | | |
| 02.2.02.23.5.1.01 | Belanja Pegawai | 2.500.000,00 | 2.500.000,00 | 0,00 | 100,00 | | |
| 02.2.02.23.5.1.02 | Belanja Barang dan Jasa | 83.262.000,00 | 77.987.000,00 | (5.275.000,00) | 93,66 | | |
| 02.2.02.25 | Pelayanan Kesehatan Penyakit Menular dan Tidak Menular | 725.864.000,00 | 409.013.314,00 | (316.850.686,00) | 56,35 | | |
| 02.2.02.25.5.1 | BELANJA OPERASI | 725.864.000,00 | 409.013.314,00 | (316.850.686,00) | 56,35 | | |
| 02.2.02.25.5.1.01 | Belanja Pegawai | 3.000.000,00 | 3.000.000,00 | 0,00 | 100,00 | | |
| 02.2.02.25.5.1.02 | Belanja Barang dan Jasa | 722.864.000,00 | 406.013.314,00 | (316.850.686,00) | 56,17 | | |
| 02.2.02.26 | Pengelolaan Jaminan Kesehatan Masyarakat | 13.609.304.000,00 | 13.361.496.600,00 | (247.807.400,00) | 98,18 | | |
| 02.2.02.26.5.1 | BELANJA OPERASI | 13.609.304.000,00 | 13.361.496.600,00 | (247.807.400,00) | 98,18 | | |
| 02.2.02.26.5.1.01 | Belanja Pegawai | 3.000.000,00 | 3.000.000,00 | 0,00 | 100,00 | | |
| 02.2.02.26.5.1.02 | Belanja Barang dan Jasa | 13.606.304.000,00 | 13.358.496.600,00 | (247.807.400,00) | 98,18 | | |
| 02.2.02.32 | Operasional Pelayanan Rumah Sakit | 321.750.000,00 | 63.505.993,00 | (258.244.007,00) | 19,74 | | |
| 02.2.02.32.5.1 | BELANJA OPERASI | 321.750.000,00 | 63.505.993,00 | (258.244.007,00) | 19,74 | | |
| 02.2.02.32.5.1.02 | Belanja Barang dan Jasa | 321.750.000,00 | 63.505.993,00 | (258.244.007,00) | 19,74 | | |
| 02.2.02.33 | Operasional Pelayanan Puskesmas | 9.424.103.639,00 | 71.200.000,00 | (9.352.903.639,00) | 0,76 | | |
| 02.2.02.33.5.1 | BELANJA OPERASI | 9.372.103.639,00 | 71.200.000,00 | (9.300.903.639,00) | 0,76 | | |
| 02.2.02.33.5.1.01 | Belanja Pegawai | 185.215.430,00 | 71.200.000,00 | (114.015.430,00) | 38,44 | | |
| 02.2.02.33.5.1.02 | Belanja Barang dan Jasa | 9.186.888.209,00 | 0,00 | (9.186.888.209,00) | 0,00 | | |

| Kode | Uraian | Jumlah (Rp) | | Bertambah/Berkurang | | Dasar Hukum | Keterangan |
|-------------------|---|------------------|------------------|---------------------|--------|-------------|------------|
| | | Anggaran | Realisasi | (Rp) | (%) | | |
| 02.2.02.33.5.2 | BELANJA MODAL | 52.000.000,00 | 0,00 | (52.000.000,00) | 0,00 | | |
| 02.2.02.33.5.2.02 | Belanja Modal Peralatan dan Mesin | 52.000.000,00 | 0,00 | (52.000.000,00) | 0,00 | | |
| 02.2.02.35 | Pelaksanaan Akreditasi Fasilitas Kesehatan di Kabupaten/Kota | 1.063.201.000,00 | 819.182.431,00 | (244.018.569,00) | 77,05 | | |
| 02.2.02.35.5.1 | BELANJA OPERASI | 1.063.201.000,00 | 819.182.431,00 | (244.018.569,00) | 77,05 | | |
| 02.2.02.35.5.1.01 | Belanja Pegawai | 3.000.000,00 | 3.000.000,00 | 0,00 | 100,00 | | |
| 02.2.02.35.5.1.02 | Belanja Barang dan Jasa | 1.060.201.000,00 | 816.182.431,00 | (244.018.569,00) | 76,98 | | |
| 02.2.03 | Penyelenggaraan Sistem Informasi Kesehatan Secara Terintegrasi | 673.160.000,00 | 631.029.583,00 | (42.130.417,00) | 93,74 | | |
| 02.2.03.01 | Pengelolaan Data dan Informasi Kesehatan | 462.850.000,00 | 423.869.583,00 | (38.980.417,00) | 91,58 | | |
| 02.2.03.01.5.1 | BELANJA OPERASI | 210.850.000,00 | 183.619.583,00 | (27.230.417,00) | 87,09 | | |
| 02.2.03.01.5.1.01 | Belanja Pegawai | 11.130.000,00 | 11.130.000,00 | 0,00 | 100,00 | | |
| 02.2.03.01.5.1.02 | Belanja Barang dan Jasa | 199.720.000,00 | 172.489.583,00 | (27.230.417,00) | 86,37 | | |
| 02.2.03.01.5.2 | BELANJA MODAL | 252.000.000,00 | 240.250.000,00 | (11.750.000,00) | 95,34 | | |
| 02.2.03.01.5.2.02 | Belanja Modal Peralatan dan Mesin | 252.000.000,00 | 240.250.000,00 | (11.750.000,00) | 95,34 | | |
| 02.2.03.03 | Pengadaan Alat/Perangkat Sistem Informasi Kesehatan dan Jaringan Internet | 210.310.000,00 | 207.160.000,00 | (3.150.000,00) | 98,50 | | |
| 02.2.03.03.5.1 | BELANJA OPERASI | 10.210.000,00 | 10.210.000,00 | 0,00 | 100,00 | | |
| 02.2.03.03.5.1.01 | Belanja Pegawai | 10.210.000,00 | 10.210.000,00 | 0,00 | 100,00 | | |
| 02.2.03.03.5.2 | BELANJA MODAL | 200.100.000,00 | 196.950.000,00 | (3.150.000,00) | 98,43 | | |
| 02.2.03.03.5.2.02 | Belanja Modal Peralatan dan Mesin | 200.100.000,00 | 196.950.000,00 | (3.150.000,00) | 98,43 | | |
| 02.2.04 | Penerbitan Izin Rumah Sakit Kelas C, D dan Fasilitas Pelayanan Kesehatan Tingkat Daerah Kabupaten/Kota | 60.376.000,00 | 0,00 | (60.376.000,00) | 0,00 | | |
| 02.2.04.03 | Peningkatan Mutu Pelayanan Fasilitas Kesehatan | 60.376.000,00 | 0,00 | (60.376.000,00) | 0,00 | | |
| 02.2.04.03.5.1 | BELANJA OPERASI | 60.376.000,00 | 0,00 | (60.376.000,00) | 0,00 | | |
| 02.2.04.03.5.1.02 | Belanja Barang dan Jasa | 60.376.000,00 | 0,00 | (60.376.000,00) | 0,00 | | |
| 2 | PROGRAM PENGELOLAAN SUMBER DAYA AIR (SDA) | 2.010.064.000,00 | 1.988.627.863,54 | (21.436.136,46) | 98,93 | | |
| 02.2.01 | Pengelolaan SDA dan Bangunan Pengaman Pantai pada Wilayah Sungai (WS) dalam 1 (Satu) Daerah Kabupaten/Kota | 2.010.064.000,00 | 1.988.627.863,54 | (21.436.136,46) | 98,93 | | |
| 02.2.01.07 | Pembangunan Sumur Air Tanah untuk Air Baku | 313.149.500,00 | 298.030.471,11 | (15.119.028,89) | 95,17 | | |
| 02.2.01.07.5.1 | BELANJA OPERASI | 43.149.500,00 | 36.442.000,00 | (6.707.500,00) | 84,46 | | |
| 02.2.01.07.5.1.01 | Belanja Pegawai | 39.220.000,00 | 32.520.000,00 | (6.700.000,00) | 82,92 | | |
| 02.2.01.07.5.1.02 | Belanja Barang dan Jasa | 3.929.500,00 | 3.922.000,00 | (7.500,00) | 99,81 | | |
| 02.2.01.07.5.2 | BELANJA MODAL | 270.000.000,00 | 261.588.471,11 | (8.411.528,89) | 96,88 | | |
| 02.2.01.07.5.2.04 | Belanja Modal Jalan, Jaringan, dan Irigasi | 270.000.000,00 | 261.588.471,11 | (8.411.528,89) | 96,88 | | |
| 02.2.01.10 | Pembangunan Bangunan Perkuatan Tebing | 986.724.500,00 | 981.422.392,43 | (5.302.107,57) | 99,46 | | |
| 02.2.01.10.5.1 | BELANJA OPERASI | 686.724.500,00 | 684.322.750,00 | (2.401.750,00) | 99,65 | | |
| 02.2.01.10.5.1.01 | Belanja Pegawai | 43.660.000,00 | 41.780.000,00 | (1.880.000,00) | 95,69 | | |
| 02.2.01.10.5.1.02 | Belanja Barang dan Jasa | 643.064.500,00 | 642.542.750,00 | (521.750,00) | 99,92 | | |
| 02.2.01.10.5.2 | BELANJA MODAL | 300.000.000,00 | 297.099.642,43 | (2.900.357,57) | 99,03 | | |
| 02.2.01.10.5.2.04 | Belanja Modal Jalan, Jaringan, dan Irigasi | 300.000.000,00 | 297.099.642,43 | (2.900.357,57) | 99,03 | | |
| 02.2.01.46 | Normalisasi/Restorasi Sungai | 710.190.000,00 | 709.175.000,00 | (1.015.000,00) | 99,86 | | |
| 02.2.01.46.5.1 | BELANJA OPERASI | 710.190.000,00 | 709.175.000,00 | (1.015.000,00) | 99,86 | | |
| 02.2.01.46.5.1.01 | Belanja Pegawai | 27.000.000,00 | 27.000.000,00 | 0,00 | 100,00 | | |
| 02.2.01.46.5.1.02 | Belanja Barang dan Jasa | 683.190.000,00 | 682.175.000,00 | (1.015.000,00) | 99,85 | | |
| 2 | PROGRAM PENINGKATAN KETENTERAMAN DAN KETERTIBAN UMUM | 1.445.616.000,00 | 1.442.227.000,00 | (3.389.000,00) | 99,77 | | |
| 02.2.01 | Penanganan Gangguan Ketenteraman dan Ketertiban Umum dalam 1 (Satu) Daerah Kabupaten/Kota | 1.407.346.000,00 | 1.404.242.000,00 | (3.104.000,00) | 99,78 | | |
| 02.2.01.01 | Pencegahan Gangguan Ketenteraman dan Ketertiban Umum Melalui Deteksi Dini dan Cegah Dini, Pembinaan dan Penyuluhan, Pelaksanaan Patroli, Pengamanan, dan Pengawasan | 351.360.000,00 | 349.860.000,00 | (1.500.000,00) | 99,57 | | |

| Kode | Uraian | Jumlah (Rp) | | Bertambah/Berkurang | | Dasar Hukum | Keterangan |
|-------------------|--|----------------|----------------|---------------------|--------|-------------|------------|
| | | Anggaran | Realisasi | (Rp) | (%) | | |
| 02.2.01.01.5.1 | BELANJA OPERASI | 351.360.000,00 | 349.860.000,00 | (1.500.000,00) | 99,57 | | |
| 02.2.01.01.5.1.02 | Belanja Barang dan Jasa | 351.360.000,00 | 349.860.000,00 | (1.500.000,00) | 99,57 | | |
| 02.2.01.03 | Koordinasi Penyelenggaraan Ketentraman dan Ketertiban Umum serta Perlindungan Masyarakat Tingkat Kabupaten/Kota | 74.058.000,00 | 73.678.000,00 | (380.000,00) | 99,49 | | |
| 02.2.01.03.5.1 | BELANJA OPERASI | 74.058.000,00 | 73.678.000,00 | (380.000,00) | 99,49 | | |
| 02.2.01.03.5.1.02 | Belanja Barang dan Jasa | 74.058.000,00 | 73.678.000,00 | (380.000,00) | 99,49 | | |
| 02.2.01.06 | Kerja Sama antar Lembaga dan Kemitraan dalam Teknik Pencegahan dan Penanganan Gangguan Ketentraman dan Ketertiban Umum | 981.928.000,00 | 980.704.000,00 | (1.224.000,00) | 99,88 | | |
| 02.2.01.06.5.1 | BELANJA OPERASI | 981.928.000,00 | 980.704.000,00 | (1.224.000,00) | 99,88 | | |
| 02.2.01.06.5.1.02 | Belanja Barang dan Jasa | 81.928.000,00 | 80.704.000,00 | (1.224.000,00) | 98,51 | | |
| 02.2.01.06.5.1.05 | Belanja Hibah | 900.000.000,00 | 900.000.000,00 | 0,00 | 100,00 | | |
| 02.2.02 | Penegakan Peraturan Daerah Kabupaten/Kota dan Peraturan Bupati/Wali Kota | 38.270.000,00 | 37.985.000,00 | (285.000,00) | 99,26 | | |
| 02.2.02.01 | Sosialisasi Penegakan Peraturan Daerah dan Peraturan Bupati/Wali Kota | 38.270.000,00 | 37.985.000,00 | (285.000,00) | 99,26 | | |
| 02.2.02.01.5.1 | BELANJA OPERASI | 38.270.000,00 | 37.985.000,00 | (285.000,00) | 99,26 | | |
| 02.2.02.01.5.1.02 | Belanja Barang dan Jasa | 38.270.000,00 | 37.985.000,00 | (285.000,00) | 99,26 | | |
| 2 | PROGRAM PEMBERDAYAAN SOSIAL | 157.600.000,00 | 157.600.000,00 | 0,00 | 100,00 | | |
| 02.2.03 | Pengembangan Potensi Sumber Kesejahteraan Sosial Daerah Kabupaten/Kota | 157.600.000,00 | 157.600.000,00 | 0,00 | 100,00 | | |
| 02.2.03.02 | Peningkatan Kemampuan Potensi Tenaga Kesejahteraan Sosial Kecamatan Kewenangan Kabupaten/Kota | 157.600.000,00 | 157.600.000,00 | 0,00 | 100,00 | | |
| 02.2.03.02.5.1 | BELANJA OPERASI | 157.600.000,00 | 157.600.000,00 | 0,00 | 100,00 | | |
| 02.2.03.02.5.1.02 | Belanja Barang dan Jasa | 57.600.000,00 | 57.600.000,00 | 0,00 | 100,00 | | |
| 02.2.03.02.5.1.05 | Belanja Hibah | 100.000.000,00 | 100.000.000,00 | 0,00 | 100,00 | | |
| 2 | PROGRAM PERENCANAAN TENAGA KERJA | 19.996.000,00 | 18.985.000,00 | (1.011.000,00) | 94,94 | | |
| 02.2.01 | Penyusunan Rencana Tenaga Kerja (RTK) | 19.996.000,00 | 18.985.000,00 | (1.011.000,00) | 94,94 | | |
| 02.2.01.02 | Penyusunan Rencana Tenaga Kerja Mikro | 19.996.000,00 | 18.985.000,00 | (1.011.000,00) | 94,94 | | |
| 02.2.01.02.5.1 | BELANJA OPERASI | 19.996.000,00 | 18.985.000,00 | (1.011.000,00) | 94,94 | | |
| 02.2.01.02.5.1.02 | Belanja Barang dan Jasa | 19.996.000,00 | 18.985.000,00 | (1.011.000,00) | 94,94 | | |
| 2 | PROGRAM PENGARUSUTAMAAN GENDER DAN PEMBERDAYAAN PEREMPUAN | 132.283.200,00 | 132.282.501,00 | (699,00) | 100,00 | | |
| 02.2.01 | Pelembagaan Pengarusutamaan Gender (PUG) pada Lembaga Pemerintah Kewenangan Kabupaten/Kota | 75.759.000,00 | 75.759.000,00 | 0,00 | 100,00 | | |
| 02.2.01.03 | Advokasi Kebijakan dan Pendampingan Pelaksanaan PUG termasuk PPRG | 31.867.000,00 | 31.867.000,00 | 0,00 | 100,00 | | |
| 02.2.01.03.5.1 | BELANJA OPERASI | 31.867.000,00 | 31.867.000,00 | 0,00 | 100,00 | | |
| 02.2.01.03.5.1.02 | Belanja Barang dan Jasa | 31.867.000,00 | 31.867.000,00 | 0,00 | 100,00 | | |
| 02.2.01.04 | Sosialisasi Kebijakan Pelaksanaan PUG Termasuk PPRG | 43.892.000,00 | 43.892.000,00 | 0,00 | 100,00 | | |
| 02.2.01.04.5.1 | BELANJA OPERASI | 43.892.000,00 | 43.892.000,00 | 0,00 | 100,00 | | |
| 02.2.01.04.5.1.02 | Belanja Barang dan Jasa | 43.892.000,00 | 43.892.000,00 | 0,00 | 100,00 | | |
| 02.2.02 | Pemberdayaan Perempuan Bidang Politik, Hukum, Sosial, dan Ekonomi pada Organisasi Kemasyarakatan Kewenangan Kabupaten/Kota | 56.524.200,00 | 56.523.501,00 | (699,00) | 100,00 | | |
| 02.2.02.01 | Sosialisasi Peningkatan Partisipasi Perempuan di Bidang Politik, Hukum, Sosial dan Ekonomi | 56.524.200,00 | 56.523.501,00 | (699,00) | 100,00 | | |
| 02.2.02.01.5.1 | BELANJA OPERASI | 56.524.200,00 | 56.523.501,00 | (699,00) | 100,00 | | |
| 02.2.02.01.5.1.02 | Belanja Barang dan Jasa | 56.524.200,00 | 56.523.501,00 | (699,00) | 100,00 | | |
| 2 | PROGRAM PERENCANAAN LINGKUNGAN HIDUP | 316.450.000,00 | 268.310.461,00 | (48.139.539,00) | 84,79 | | |
| 02.2.02 | Penyelenggaraan Kajian Lingkungan Hidup Strategis (KLHS) Kabupaten/Kota | 316.450.000,00 | 268.310.461,00 | (48.139.539,00) | 84,79 | | |
| 02.2.02.02 | Pembuatan dan Pelaksanaan KLHS RPJPD/RPJMD | 316.450.000,00 | 268.310.461,00 | (48.139.539,00) | 84,79 | | |
| 02.2.02.02.5.1 | BELANJA OPERASI | 312.450.000,00 | 264.310.461,00 | (48.139.539,00) | 84,59 | | |
| 02.2.02.02.5.1.02 | Belanja Barang dan Jasa | 312.450.000,00 | 264.310.461,00 | (48.139.539,00) | 84,59 | | |
| 02.2.02.02.5.2 | BELANJA MODAL | 4.000.000,00 | 4.000.000,00 | 0,00 | 100,00 | | |

| Kode | Uraian | Jumlah (Rp) | | Bertambah/Berkurang | | Dasar Hukum | Keterangan |
|-------------------|---|------------------|------------------|---------------------|--------|-------------|------------|
| | | Anggaran | Realisasi | (Rp) | (%) | | |
| 02.2.02.02.5.2.02 | Belanja Modal Peralatan dan Mesin | 4.000.000,00 | 4.000.000,00 | 0,00 | 100,00 | | |
| 2 | PROGRAM PENDAFTARAN PENDUDUK | 12.600.000,00 | 11.400.000,00 | (1.200.000,00) | 90,48 | | |
| 02.2.01 | Pelayanan Pendaftaran Penduduk | 12.600.000,00 | 11.400.000,00 | (1.200.000,00) | 90,48 | | |
| 02.2.01.04 | Peningkatan Pelayanan Pendaftaran Penduduk | 12.600.000,00 | 11.400.000,00 | (1.200.000,00) | 90,48 | | |
| 02.2.01.04.5.1 | BELANJA OPERASI | 12.600.000,00 | 11.400.000,00 | (1.200.000,00) | 90,48 | | |
| 02.2.01.04.5.1.02 | Belanja Barang dan Jasa | 12.600.000,00 | 11.400.000,00 | (1.200.000,00) | 90,48 | | |
| 2 | PROGRAM PENGENDALIAN PENDUDUK | 19.865.000,00 | 15.949.000,00 | (3.916.000,00) | 80,29 | | |
| 02.2.02 | Pemetaan Perkiraan Pengendalian Penduduk Cakupan Daerah Kabupaten/Kota | 19.865.000,00 | 15.949.000,00 | (3.916.000,00) | 80,29 | | |
| 02.2.02.10 | Pemanfaatan Data Hasil Pemutakhiran Data Keluarga | 19.865.000,00 | 15.949.000,00 | (3.916.000,00) | 80,29 | | |
| 02.2.02.10.5.1 | BELANJA OPERASI | 19.865.000,00 | 15.949.000,00 | (3.916.000,00) | 80,29 | | |
| 02.2.02.10.5.1.02 | Belanja Barang dan Jasa | 19.865.000,00 | 15.949.000,00 | (3.916.000,00) | 80,29 | | |
| 2 | PROGRAM PENYELENGGARAAN LALU LINTAS DAN ANGKUTAN JALAN (LLAJ) | 562.284.340,00 | 542.222.600,00 | (20.061.740,00) | 96,43 | | |
| 02.2.02 | Penyediaan Perlengkapan Jalan di Jalan Kabupaten/Kota | 86.876.340,00 | 79.410.000,00 | (7.466.340,00) | 91,41 | | |
| 02.2.02.02 | Penyediaan Perlengkapan Jalan di Jalan Kabupaten/Kota | 86.876.340,00 | 79.410.000,00 | (7.466.340,00) | 91,41 | | |
| 02.2.02.02.5.2 | BELANJA MODAL | 86.876.340,00 | 79.410.000,00 | (7.466.340,00) | 91,41 | | |
| 02.2.02.02.5.2.02 | Belanja Modal Peralatan dan Mesin | 86.876.340,00 | 79.410.000,00 | (7.466.340,00) | 91,41 | | |
| 02.2.06 | Pelaksanaan Manajemen dan Rekayasa Lalu Lintas untuk Jaringan Jalan Kabupaten/Kota | 475.408.000,00 | 462.812.600,00 | (12.595.400,00) | 97,35 | | |
| 02.2.06.04 | Pengawasan dan Pengendalian Efektivitas Pelaksanaan Kebijakan untuk Jalan Kabupaten/Kota | 475.408.000,00 | 462.812.600,00 | (12.595.400,00) | 97,35 | | |
| 02.2.06.04.5.1 | BELANJA OPERASI | 475.408.000,00 | 462.812.600,00 | (12.595.400,00) | 97,35 | | |
| 02.2.06.04.5.1.02 | Belanja Barang dan Jasa | 475.408.000,00 | 462.812.600,00 | (12.595.400,00) | 97,35 | | |
| 2 | PROGRAM INFORMASI DAN KOMUNIKASI PUBLIK | 1.860.512.500,00 | 1.841.455.189,00 | (19.057.311,00) | 98,98 | | |
| 02.2.01 | Pengelolaan Informasi dan Komunikasi Publik Pemerintah Daerah Kabupaten/Kota | 1.860.512.500,00 | 1.841.455.189,00 | (19.057.311,00) | 98,98 | | |
| 02.2.01.01 | Perumusan Kebijakan Teknis Bidang Informasi dan Komunikasi Publik | 1.077.122.000,00 | 1.068.068.359,00 | (9.053.641,00) | 99,16 | | |
| 02.2.01.01.5.1 | BELANJA OPERASI | 1.077.122.000,00 | 1.068.068.359,00 | (9.053.641,00) | 99,16 | | |
| 02.2.01.01.5.1.01 | Belanja Pegawai | 4.710.000,00 | 4.710.000,00 | 0,00 | 100,00 | | |
| 02.2.01.01.5.1.02 | Belanja Barang dan Jasa | 1.072.412.000,00 | 1.063.358.359,00 | (9.053.641,00) | 99,16 | | |
| 02.2.01.03 | Monitoring Informasi dan Penetapan Agenda Prioritas Komunikasi Pemerintah Daerah | 28.660.000,00 | 28.551.530,00 | (108.470,00) | 99,62 | | |
| 02.2.01.03.5.1 | BELANJA OPERASI | 28.660.000,00 | 28.551.530,00 | (108.470,00) | 99,62 | | |
| 02.2.01.03.5.1.02 | Belanja Barang dan Jasa | 28.660.000,00 | 28.551.530,00 | (108.470,00) | 99,62 | | |
| 02.2.01.04 | Pengelolaan Konten dan Perencanaan Media Komunikasi Publik | 477.830.000,00 | 474.755.000,00 | (3.075.000,00) | 99,36 | | |
| 02.2.01.04.5.1 | BELANJA OPERASI | 477.830.000,00 | 474.755.000,00 | (3.075.000,00) | 99,36 | | |
| 02.2.01.04.5.1.02 | Belanja Barang dan Jasa | 477.830.000,00 | 474.755.000,00 | (3.075.000,00) | 99,36 | | |
| 02.2.01.04.5.2 | BELANJA MODAL | 0,00 | 0,00 | 0,00 | 0,00 | | |
| 02.2.01.04.5.2.02 | Belanja Modal Peralatan dan Mesin | 0,00 | 0,00 | 0,00 | 0,00 | | |
| 02.2.01.07 | Layanan Hubungan Media | 110.120.500,00 | 104.086.300,00 | (6.034.200,00) | 94,52 | | |
| 02.2.01.07.5.1 | BELANJA OPERASI | 110.120.500,00 | 104.086.300,00 | (6.034.200,00) | 94,52 | | |
| 02.2.01.07.5.1.02 | Belanja Barang dan Jasa | 110.120.500,00 | 104.086.300,00 | (6.034.200,00) | 94,52 | | |
| 02.2.01.12 | Penyelenggaraan Hubungan Masyarakat, Media dan Kemitraan Komunitas | 166.780.000,00 | 165.994.000,00 | (786.000,00) | 99,53 | | |
| 02.2.01.12.5.1 | BELANJA OPERASI | 166.780.000,00 | 165.994.000,00 | (786.000,00) | 99,53 | | |
| 02.2.01.12.5.1.02 | Belanja Barang dan Jasa | 16.780.000,00 | 15.994.000,00 | (786.000,00) | 95,32 | | |
| 02.2.01.12.5.1.05 | Belanja Hibah | 150.000.000,00 | 150.000.000,00 | 0,00 | 100,00 | | |
| 2 | PROGRAM PENGEMBANGAN KAPASITAS DAYA SAING KEPEMUDAAN | 82.931.000,00 | 82.712.957,00 | (218.043,00) | 99,74 | | |
| 02.2.01 | Penyadaran, Pemberdayaan, dan Pengembangan Pemuda dan Kepemudaan Terhadap Pemuda Pelopor Kabupaten/Kota, Wirausaha Muda Pemula, dan Pemuda Kader Kabupaten/Kota | 82.931.000,00 | 82.712.957,00 | (218.043,00) | 99,74 | | |
| 02.2.01.01 | Koordinasi, Sinkronisasi dan Penyelenggaraan Peningkatan Kapasitas Daya Saing Pemuda Pelopor | 82.931.000,00 | 82.712.957,00 | (218.043,00) | 99,74 | | |

| Kode | Uraian | Jumlah (Rp) | | Bertambah/Berkurang | | Dasar Hukum | Keterangan |
|-------------------|--|------------------|------------------|---------------------|--------|-------------|------------|
| | | Anggaran | Realisasi | (Rp) | (%) | | |
| 02.2.01.01.5.1 | BELANJA OPERASI | 82.931.000,00 | 82.712.957,00 | (218.043,00) | 99,74 | | |
| 02.2.01.01.5.1.02 | Belanja Barang dan Jasa | 82.931.000,00 | 82.712.957,00 | (218.043,00) | 99,74 | | |
| 2 | PROGRAM PENYELENGGARAAN STATISTIK SEKTORAL | 5.000.000,00 | 3.536.000,00 | (1.464.000,00) | 70,72 | | |
| 02.2.01 | Penyelenggaraan Statistik Sektoral di Lingkup Daerah Kabupaten/Kota | 5.000.000,00 | 3.536.000,00 | (1.464.000,00) | 70,72 | | |
| 02.2.01.01 | Koordinasi dan Sinkronisasi Pengumpulan, Pengolahan, Analisis dan Diseminasi Data Statistik Sektoral | 5.000.000,00 | 3.536.000,00 | (1.464.000,00) | 70,72 | | |
| 02.2.01.01.5.1 | BELANJA OPERASI | 5.000.000,00 | 3.536.000,00 | (1.464.000,00) | 70,72 | | |
| 02.2.01.01.5.1.02 | Belanja Barang dan Jasa | 5.000.000,00 | 3.536.000,00 | (1.464.000,00) | 70,72 | | |
| 2 | PROGRAM PENYELENGGARAAN PERSANDIAN UNTUK PENGAMANAN INFORMASI | 30.240.000,00 | 21.067.730,00 | (9.172.270,00) | 69,67 | | |
| 02.2.01 | Penyelenggaraan Persandian untuk Pengamanan Informasi Pemerintah Daerah Kabupaten/Kota | 30.240.000,00 | 21.067.730,00 | (9.172.270,00) | 69,67 | | |
| 02.2.01.02 | Pelaksanaan Analisis Kebutuhan dan Pengelolaan Sumber Daya Keamanan Informasi Pemerintah Daerah Kabupaten/Kota | 30.240.000,00 | 21.067.730,00 | (9.172.270,00) | 69,67 | | |
| 02.2.01.02.5.1 | BELANJA OPERASI | 30.240.000,00 | 21.067.730,00 | (9.172.270,00) | 69,67 | | |
| 02.2.01.02.5.1.02 | Belanja Barang dan Jasa | 30.240.000,00 | 21.067.730,00 | (9.172.270,00) | 69,67 | | |
| 2 | PROGRAM PENGEMBANGAN KEBUDAYAAN | 910.360.600,00 | 863.186.600,00 | (47.174.000,00) | 94,82 | | |
| 02.2.01 | Pengelolaan Kebudayaan yang Masyarakat Pelakunya dalam Daerah Kabupaten/Kota | 910.360.600,00 | 863.186.600,00 | (47.174.000,00) | 94,82 | | |
| 02.2.01.02 | Pembinaan Sumber Daya Manusia, Lembaga, dan Pranata Kebudayaan | 910.360.600,00 | 863.186.600,00 | (47.174.000,00) | 94,82 | | |
| 02.2.01.02.5.1 | BELANJA OPERASI | 910.360.600,00 | 863.186.600,00 | (47.174.000,00) | 94,82 | | |
| 02.2.01.02.5.1.02 | Belanja Barang dan Jasa | 910.360.600,00 | 863.186.600,00 | (47.174.000,00) | 94,82 | | |
| 2 | PROGRAM PEMBINAAN PERPUSTAKAAN | 457.380.000,00 | 456.634.000,00 | (746.000,00) | 99,84 | | |
| 02.2.01 | Pengelolaan Perpustakaan Tingkat Daerah Kabupaten/Kota | 457.380.000,00 | 456.634.000,00 | (746.000,00) | 99,84 | | |
| 02.2.01.09 | Pengelolaan dan Pengembangan Bahan Pustaka | 457.380.000,00 | 456.634.000,00 | (746.000,00) | 99,84 | | |
| 02.2.01.09.5.1 | BELANJA OPERASI | 17.380.000,00 | 17.316.000,00 | (64.000,00) | 99,63 | | |
| 02.2.01.09.5.1.01 | Belanja Pegawai | 13.720.000,00 | 13.720.000,00 | 0,00 | 100,00 | | |
| 02.2.01.09.5.1.02 | Belanja Barang dan Jasa | 3.660.000,00 | 3.596.000,00 | (64.000,00) | 98,25 | | |
| 02.2.01.09.5.2 | BELANJA MODAL | 440.000.000,00 | 439.318.000,00 | (682.000,00) | 99,85 | | |
| 02.2.01.09.5.2.02 | Belanja Modal Peralatan dan Mesin | 48.400.000,00 | 48.120.000,00 | (280.000,00) | 99,42 | | |
| 02.2.01.09.5.2.05 | Belanja Modal Aset Tetap Lainnya | 391.600.000,00 | 391.198.000,00 | (402.000,00) | 99,90 | | |
| 2 | PROGRAM PENGELOLAAN ARSIP | 15.000.000,00 | 15.000.000,00 | 0,00 | 100,00 | | |
| 02.2.01 | Pengelolaan Arsip Dinamis Daerah Kabupaten/Kota | 15.000.000,00 | 15.000.000,00 | 0,00 | 100,00 | | |
| 02.2.01.02 | Pemeliharaan dan Penyusutan Arsip Dinamis | 15.000.000,00 | 15.000.000,00 | 0,00 | 100,00 | | |
| 02.2.01.02.5.1 | BELANJA OPERASI | 15.000.000,00 | 15.000.000,00 | 0,00 | 100,00 | | |
| 02.2.01.02.5.1.02 | Belanja Barang dan Jasa | 15.000.000,00 | 15.000.000,00 | 0,00 | 100,00 | | |
| 2 | PROGRAM PERENCANAAN DAN PEMBANGUNAN INDUSTRI | 215.801.000,00 | 189.944.722,00 | (25.856.278,00) | 88,02 | | |
| 02.2.01 | Penyusunan dan Evaluasi Rencana Pembangunan Industri Kabupaten/Kota | 215.801.000,00 | 189.944.722,00 | (25.856.278,00) | 88,02 | | |
| 02.2.01.03 | Koordinasi, Sinkronisasi, dan Pelaksanaan Pembangunan Sumber Daya Industri | 125.946.000,00 | 125.052.285,00 | (893.715,00) | 99,29 | | |
| 02.2.01.03.5.1 | BELANJA OPERASI | 125.946.000,00 | 125.052.285,00 | (893.715,00) | 99,29 | | |
| 02.2.01.03.5.1.02 | Belanja Barang dan Jasa | 125.946.000,00 | 125.052.285,00 | (893.715,00) | 99,29 | | |
| 02.2.01.05 | Koordinasi, Sinkronisasi, dan Pelaksanaan Pemberdayaan Industri dan Peran Serta Masyarakat | 59.530.000,00 | 39.362.937,00 | (20.167.063,00) | 66,12 | | |
| 02.2.01.05.5.1 | BELANJA OPERASI | 59.530.000,00 | 39.362.937,00 | (20.167.063,00) | 66,12 | | |
| 02.2.01.05.5.1.02 | Belanja Barang dan Jasa | 59.530.000,00 | 39.362.937,00 | (20.167.063,00) | 66,12 | | |
| 02.2.01.06 | Evaluasi Terhadap Pelaksanaan Rencana Pembangunan Industri | 30.325.000,00 | 25.529.500,00 | (4.795.500,00) | 84,19 | | |
| 02.2.01.06.5.1 | BELANJA OPERASI | 30.325.000,00 | 25.529.500,00 | (4.795.500,00) | 84,19 | | |
| 02.2.01.06.5.1.02 | Belanja Barang dan Jasa | 30.325.000,00 | 25.529.500,00 | (4.795.500,00) | 84,19 | | |
| 2 | PROGRAM PEMERINTAHAN DAN KESEJAHTERAAN RAKYAT | 9.574.684.700,00 | 9.218.270.383,00 | (356.414.317,00) | 96,28 | | |
| 02.2.01 | Administrasi Tata Pemerintahan | 650.376.700,00 | 640.947.255,00 | (9.429.445,00) | 98,55 | | |

| Kode | Uraian | Jumlah (Rp) | | Bertambah/Berkurang | | Dasar Hukum | Keterangan |
|-------------------|--|-------------------|-------------------|---------------------|--------|-------------|------------|
| | | Anggaran | Realisasi | (Rp) | (%) | | |
| 02.2.01.01 | Penataan Administrasi Pemerintahan | 59.995.000,00 | 59.535.000,00 | (460.000,00) | 99,23 | | |
| 02.2.01.01.5.1 | BELANJA OPERASI | 59.995.000,00 | 59.535.000,00 | (460.000,00) | 99,23 | | |
| 02.2.01.01.5.1.02 | Belanja Barang dan Jasa | 59.995.000,00 | 59.535.000,00 | (460.000,00) | 99,23 | | |
| 02.2.01.02 | Pengelolaan Administrasi Kewilayahan | 331.387.200,00 | 325.416.881,00 | (5.970.319,00) | 98,20 | | |
| 02.2.01.02.5.1 | BELANJA OPERASI | 331.387.200,00 | 325.416.881,00 | (5.970.319,00) | 98,20 | | |
| 02.2.01.02.5.1.01 | Belanja Pegawai | 1.360.000,00 | 1.360.000,00 | 0,00 | 100,00 | | |
| 02.2.01.02.5.1.02 | Belanja Barang dan Jasa | 330.027.200,00 | 324.056.881,00 | (5.970.319,00) | 98,19 | | |
| 02.2.01.03 | Fasilitasi Pelaksanaan Otonomi Daerah | 258.994.500,00 | 255.995.374,00 | (2.999.126,00) | 98,84 | | |
| 02.2.01.03.5.1 | BELANJA OPERASI | 231.994.500,00 | 230.765.374,00 | (1.229.126,00) | 99,47 | | |
| 02.2.01.03.5.1.01 | Belanja Pegawai | 680.000,00 | 680.000,00 | 0,00 | 100,00 | | |
| 02.2.01.03.5.1.02 | Belanja Barang dan Jasa | 231.314.500,00 | 230.085.374,00 | (1.229.126,00) | 99,47 | | |
| 02.2.01.03.5.2 | BELANJA MODAL | 27.000.000,00 | 25.230.000,00 | (1.770.000,00) | 93,44 | | |
| 02.2.01.03.5.2.02 | Belanja Modal Peralatan dan Mesin | 27.000.000,00 | 25.230.000,00 | (1.770.000,00) | 93,44 | | |
| 02.2.02 | Pelaksanaan Kebijakan Kesejahteraan Rakyat | 8.048.155.000,00 | 7.701.937.273,00 | (346.217.727,00) | 95,70 | | |
| 02.2.02.01 | Fasilitasi Pengelolaan Bina Mental Spiritual | 8.048.155.000,00 | 7.701.937.273,00 | (346.217.727,00) | 95,70 | | |
| 02.2.02.01.5.1 | BELANJA OPERASI | 7.960.155.000,00 | 7.614.437.273,00 | (345.717.727,00) | 95,66 | | |
| 02.2.02.01.5.1.02 | Belanja Barang dan Jasa | 4.030.155.000,00 | 3.855.487.273,00 | (174.667.727,00) | 95,67 | | |
| 02.2.02.01.5.1.05 | Belanja Hibah | 1.525.000.000,00 | 1.355.000.000,00 | (170.000.000,00) | 88,85 | | |
| 02.2.02.01.5.1.06 | Belanja Bantuan Sosial | 2.405.000.000,00 | 2.403.950.000,00 | (1.050.000,00) | 99,96 | | |
| 02.2.02.01.5.2 | BELANJA MODAL | 88.000.000,00 | 87.500.000,00 | (500.000,00) | 99,43 | | |
| 02.2.02.01.5.2.02 | Belanja Modal Peralatan dan Mesin | 88.000.000,00 | 87.500.000,00 | (500.000,00) | 99,43 | | |
| 02.2.03 | Fasilitasi dan Koordinasi Hukum | 739.159.000,00 | 739.159.000,00 | 0,00 | 100,00 | | |
| 02.2.03.01 | Fasilitasi Penyusunan Produk Hukum Daerah | 250.930.000,00 | 250.930.000,00 | 0,00 | 100,00 | | |
| 02.2.03.01.5.1 | BELANJA OPERASI | 250.930.000,00 | 250.930.000,00 | 0,00 | 100,00 | | |
| 02.2.03.01.5.1.02 | Belanja Barang dan Jasa | 250.930.000,00 | 250.930.000,00 | 0,00 | 100,00 | | |
| 02.2.03.02 | Fasilitasi Bantuan Hukum | 424.979.900,00 | 424.979.900,00 | 0,00 | 100,00 | | |
| 02.2.03.02.5.1 | BELANJA OPERASI | 424.979.900,00 | 424.979.900,00 | 0,00 | 100,00 | | |
| 02.2.03.02.5.1.02 | Belanja Barang dan Jasa | 424.979.900,00 | 424.979.900,00 | 0,00 | 100,00 | | |
| 02.2.03.03 | Pendokumentasian Produk Hukum dan Pengelolaan Informasi Hukum | 63.249.100,00 | 63.249.100,00 | 0,00 | 100,00 | | |
| 02.2.03.03.5.1 | BELANJA OPERASI | 63.249.100,00 | 63.249.100,00 | 0,00 | 100,00 | | |
| 02.2.03.03.5.1.02 | Belanja Barang dan Jasa | 63.249.100,00 | 63.249.100,00 | 0,00 | 100,00 | | |
| 02.2.04 | Fasilitasi Kerja Sama Daerah | 136.994.000,00 | 136.226.855,00 | (767.145,00) | 99,44 | | |
| 02.2.04.01 | Fasilitasi Kerja Sama Dalam Negeri | 136.994.000,00 | 136.226.855,00 | (767.145,00) | 99,44 | | |
| 02.2.04.01.5.1 | BELANJA OPERASI | 136.994.000,00 | 136.226.855,00 | (767.145,00) | 99,44 | | |
| 02.2.04.01.5.1.02 | Belanja Barang dan Jasa | 136.994.000,00 | 136.226.855,00 | (767.145,00) | 99,44 | | |
| 2 | PROGRAM DUKUNGAN PELAKSANAAN TUGAS DAN FUNGSI DPRD | 17.602.738.700,00 | 17.378.736.884,00 | (224.001.816,00) | 98,73 | | |
| 02.2.01 | Pembentukan Peraturan Daerah dan Peraturan DPRD | 2.006.737.000,00 | 2.003.654.862,00 | (3.082.138,00) | 99,85 | | |
| 02.2.01.01 | Penyusunan dan Pembahasan Program Pembentukan Peraturan Daerah | 191.086.000,00 | 189.614.090,00 | (1.471.910,00) | 99,23 | | |
| 02.2.01.01.5.1 | BELANJA OPERASI | 191.086.000,00 | 189.614.090,00 | (1.471.910,00) | 99,23 | | |
| 02.2.01.01.5.1.02 | Belanja Barang dan Jasa | 191.086.000,00 | 189.614.090,00 | (1.471.910,00) | 99,23 | | |
| 02.2.01.02 | Pembahasan Rancangan Perda | 1.815.651.000,00 | 1.814.040.772,00 | (1.610.228,00) | 99,91 | | |
| 02.2.01.02.5.1 | BELANJA OPERASI | 1.815.651.000,00 | 1.814.040.772,00 | (1.610.228,00) | 99,91 | | |
| 02.2.01.02.5.1.02 | Belanja Barang dan Jasa | 1.815.651.000,00 | 1.814.040.772,00 | (1.610.228,00) | 99,91 | | |
| 02.2.02 | Pembahasan Kebijakan Anggaran | 85.000.000,00 | 84.972.000,00 | (28.000,00) | 99,97 | | |
| 02.2.02.01 | Pembahasan KUA dan PPAS | 15.000.000,00 | 14.972.000,00 | (28.000,00) | 99,81 | | |

| Kode | Uraian | Jumlah (Rp) | | Bertambah/Berkurang | | Dasar Hukum | Keterangan |
|-------------------|---|-------------------|-------------------|---------------------|--------|-------------|------------|
| | | Anggaran | Realisasi | (Rp) | (%) | | |
| 02.2.02.01.5.1 | BELANJA OPERASI | 15.000.000,00 | 14.972.000,00 | (28.000,00) | 99,81 | | |
| 02.2.02.01.5.1.02 | Belanja Barang dan Jasa | 15.000.000,00 | 14.972.000,00 | (28.000,00) | 99,81 | | |
| 02.2.02.02 | Pembahasan Perubahan KUA dan Perubahan PPAS | 15.000.000,00 | 15.000.000,00 | 0,00 | 100,00 | | |
| 02.2.02.02.5.1 | BELANJA OPERASI | 15.000.000,00 | 15.000.000,00 | 0,00 | 100,00 | | |
| 02.2.02.02.5.1.02 | Belanja Barang dan Jasa | 15.000.000,00 | 15.000.000,00 | 0,00 | 100,00 | | |
| 02.2.02.03 | Pembahasan APBD | 25.000.000,00 | 25.000.000,00 | 0,00 | 100,00 | | |
| 02.2.02.03.5.1 | BELANJA OPERASI | 25.000.000,00 | 25.000.000,00 | 0,00 | 100,00 | | |
| 02.2.02.03.5.1.02 | Belanja Barang dan Jasa | 25.000.000,00 | 25.000.000,00 | 0,00 | 100,00 | | |
| 02.2.02.04 | Pembahasan APBD Perubahan | 30.000.000,00 | 30.000.000,00 | 0,00 | 100,00 | | |
| 02.2.02.04.5.1 | BELANJA OPERASI | 30.000.000,00 | 30.000.000,00 | 0,00 | 100,00 | | |
| 02.2.02.04.5.1.02 | Belanja Barang dan Jasa | 30.000.000,00 | 30.000.000,00 | 0,00 | 100,00 | | |
| 02.2.04 | Peningkatan Kapasitas DPRD | 1.643.371.700,00 | 1.423.164.420,00 | (220.207.280,00) | 86,60 | | |
| 02.2.04.02 | Pendalaman Tugas DPRD | 623.834.000,00 | 428.836.478,00 | (194.997.522,00) | 68,74 | | |
| 02.2.04.02.5.1 | BELANJA OPERASI | 623.834.000,00 | 428.836.478,00 | (194.997.522,00) | 68,74 | | |
| 02.2.04.02.5.1.02 | Belanja Barang dan Jasa | 623.834.000,00 | 428.836.478,00 | (194.997.522,00) | 68,74 | | |
| 02.2.04.03 | Publikasi dan Dokumentasi Dewan | 61.375.000,00 | 41.670.000,00 | (19.705.000,00) | 67,89 | | |
| 02.2.04.03.5.1 | BELANJA OPERASI | 61.375.000,00 | 41.670.000,00 | (19.705.000,00) | 67,89 | | |
| 02.2.04.03.5.1.02 | Belanja Barang dan Jasa | 61.375.000,00 | 41.670.000,00 | (19.705.000,00) | 67,89 | | |
| 02.2.04.04 | Penyediaan Kelompok Pakar dan Tim Ahli | 480.000.000,00 | 480.000.000,00 | 0,00 | 100,00 | | |
| 02.2.04.04.5.1 | BELANJA OPERASI | 480.000.000,00 | 480.000.000,00 | 0,00 | 100,00 | | |
| 02.2.04.04.5.1.02 | Belanja Barang dan Jasa | 480.000.000,00 | 480.000.000,00 | 0,00 | 100,00 | | |
| 02.2.04.05 | Penyediaan Tenaga Ahli Fraksi | 108.780.000,00 | 106.010.242,00 | (2.769.758,00) | 97,45 | | |
| 02.2.04.05.5.1 | BELANJA OPERASI | 108.780.000,00 | 106.010.242,00 | (2.769.758,00) | 97,45 | | |
| 02.2.04.05.5.1.02 | Belanja Barang dan Jasa | 108.780.000,00 | 106.010.242,00 | (2.769.758,00) | 97,45 | | |
| 02.2.04.06 | Penyelenggaraan Hubungan Masyarakat | 88.290.000,00 | 88.290.000,00 | 0,00 | 100,00 | | |
| 02.2.04.06.5.1 | BELANJA OPERASI | 88.290.000,00 | 88.290.000,00 | 0,00 | 100,00 | | |
| 02.2.04.06.5.1.02 | Belanja Barang dan Jasa | 88.290.000,00 | 88.290.000,00 | 0,00 | 100,00 | | |
| 02.2.04.07 | Penyusunan Program Kerja DPRD | 281.092.700,00 | 278.357.700,00 | (2.735.000,00) | 99,03 | | |
| 02.2.04.07.5.1 | BELANJA OPERASI | 281.092.700,00 | 278.357.700,00 | (2.735.000,00) | 99,03 | | |
| 02.2.04.07.5.1.01 | Belanja Pegawai | 4.040.000,00 | 3.360.000,00 | (680.000,00) | 83,17 | | |
| 02.2.04.07.5.1.02 | Belanja Barang dan Jasa | 277.052.700,00 | 274.997.700,00 | (2.055.000,00) | 99,26 | | |
| 02.2.05 | Penyerapan dan Penghimpunan Aspirasi Masyarakat | 1.180.590.000,00 | 1.180.590.000,00 | 0,00 | 100,00 | | |
| 02.2.05.03 | Pelaksanaan Reses | 1.180.590.000,00 | 1.180.590.000,00 | 0,00 | 100,00 | | |
| 02.2.05.03.5.1 | BELANJA OPERASI | 1.180.590.000,00 | 1.180.590.000,00 | 0,00 | 100,00 | | |
| 02.2.05.03.5.1.02 | Belanja Barang dan Jasa | 1.180.590.000,00 | 1.180.590.000,00 | 0,00 | 100,00 | | |
| 02.2.08 | Fasilitasi Tugas DPRD | 12.687.040.000,00 | 12.686.355.602,00 | (684.398,00) | 99,99 | | |
| 02.2.08.01 | Koordinasi dan Konsultasi Pelaksanaan Tugas DPRD | 12.684.540.000,00 | 12.683.855.602,00 | (684.398,00) | 99,99 | | |
| 02.2.08.01.5.1 | BELANJA OPERASI | 12.684.540.000,00 | 12.683.855.602,00 | (684.398,00) | 99,99 | | |
| 02.2.08.01.5.1.02 | Belanja Barang dan Jasa | 12.684.540.000,00 | 12.683.855.602,00 | (684.398,00) | 99,99 | | |
| 02.2.08.02 | Penyusunan Laporan Kinerja DPRD | 2.500.000,00 | 2.500.000,00 | 0,00 | 100,00 | | |
| 02.2.08.02.5.1 | BELANJA OPERASI | 2.500.000,00 | 2.500.000,00 | 0,00 | 100,00 | | |
| 02.2.08.02.5.1.02 | Belanja Barang dan Jasa | 2.500.000,00 | 2.500.000,00 | 0,00 | 100,00 | | |
| 2 | PROGRAM PERENCANAAN, PENGENDALIAN DAN EVALUASI PEMBANGUNAN DAERAH | 938.452.800,00 | 849.141.685,00 | (89.311.115,00) | 90,48 | | |
| 02.2.01 | Penyusunan Perencanaan dan Pendanaan | 631.983.800,00 | 561.910.685,00 | (70.073.115,00) | 88,91 | | |
| 02.2.01.05 | Pelaksanaan Musrenbang Kabupaten/Kota | 205.954.000,00 | 180.316.385,00 | (25.637.615,00) | 87,55 | | |

| Kode | Uraian | Jumlah (Rp) | | Bertambah/Berkurang | | Dasar Hukum | Keterangan |
|-------------------|--|------------------|------------------|---------------------|--------|-------------|------------|
| | | Anggaran | Realisasi | (Rp) | (%) | | |
| 02.2.01.05.5.1 | BELANJA OPERASI | 205.954.000,00 | 180.316.385,00 | (25.637.615,00) | 87,55 | | |
| 02.2.01.05.5.1.01 | Belanja Pegawai | 1.900.000,00 | 1.480.000,00 | (420.000,00) | 77,89 | | |
| 02.2.01.05.5.1.02 | Belanja Barang dan Jasa | 204.054.000,00 | 178.836.385,00 | (25.217.615,00) | 87,64 | | |
| 02.2.01.07 | Koordinasi Penyusunan dan Penetapan Dokumen Perencanaan Pembangunan Daerah Kabupaten/Kota | 426.029.800,00 | 381.594.300,00 | (44.435.500,00) | 89,57 | | |
| 02.2.01.07.5.1 | BELANJA OPERASI | 426.029.800,00 | 381.594.300,00 | (44.435.500,00) | 89,57 | | |
| 02.2.01.07.5.1.02 | Belanja Barang dan Jasa | 426.029.800,00 | 381.594.300,00 | (44.435.500,00) | 89,57 | | |
| 02.2.02 | Analisis Data dan Informasi Pemerintahan Daerah Bidang Perencanaan Pembangunan Daerah | 60.967.300,00 | 54.250.300,00 | (6.717.000,00) | 88,98 | | |
| 02.2.02.01 | Analisis Data dan Informasi Perencanaan Pembangunan Daerah | 16.578.400,00 | 9.861.400,00 | (6.717.000,00) | 59,48 | | |
| 02.2.02.01.5.1 | BELANJA OPERASI | 16.578.400,00 | 9.861.400,00 | (6.717.000,00) | 59,48 | | |
| 02.2.02.01.5.1.02 | Belanja Barang dan Jasa | 16.578.400,00 | 9.861.400,00 | (6.717.000,00) | 59,48 | | |
| 02.2.02.02 | Pembinaan dan Pemanfaatan Data dan Informasi Perencanaan Pembangunan Perangkat Daerah | 44.388.900,00 | 44.388.900,00 | 0,00 | 100,00 | | |
| 02.2.02.02.5.1 | BELANJA OPERASI | 44.388.900,00 | 44.388.900,00 | 0,00 | 100,00 | | |
| 02.2.02.02.5.1.02 | Belanja Barang dan Jasa | 44.388.900,00 | 44.388.900,00 | 0,00 | 100,00 | | |
| 02.2.03 | Pengendalian, Evaluasi dan Pelaporan Bidang Perencanaan Pembangunan Daerah | 245.501.700,00 | 232.980.700,00 | (12.521.000,00) | 94,90 | | |
| 02.2.03.03 | Monitoring, Evaluasi dan Penyusunan Laporan Berkala Pelaksanaan Pembangunan Daerah | 245.501.700,00 | 232.980.700,00 | (12.521.000,00) | 94,90 | | |
| 02.2.03.03.5.1 | BELANJA OPERASI | 245.501.700,00 | 232.980.700,00 | (12.521.000,00) | 94,90 | | |
| 02.2.03.03.5.1.02 | Belanja Barang dan Jasa | 245.501.700,00 | 232.980.700,00 | (12.521.000,00) | 94,90 | | |
| 2 | PROGRAM PENGELOLAAN KEUANGAN DAERAH | 2.986.569.000,00 | 1.985.197.281,00 | (1.001.371.719,00) | 66,47 | | |
| 02.2.01 | Koordinasi dan Penyusunan Rencana Anggaran Daerah | 1.303.078.000,00 | 1.173.698.565,00 | (129.379.435,00) | 90,07 | | |
| 02.2.01.01 | Koordinasi dan Penyusunan KUA dan PPAS | 210.427.000,00 | 168.508.890,00 | (41.918.110,00) | 80,08 | | |
| 02.2.01.01.5.1 | BELANJA OPERASI | 210.427.000,00 | 168.508.890,00 | (41.918.110,00) | 80,08 | | |
| 02.2.01.01.5.1.01 | Belanja Pegawai | 1.890.000,00 | 1.890.000,00 | 0,00 | 100,00 | | |
| 02.2.01.01.5.1.02 | Belanja Barang dan Jasa | 208.537.000,00 | 166.618.890,00 | (41.918.110,00) | 79,90 | | |
| 02.2.01.02 | Koordinasi dan Penyusunan Perubahan KUA dan Perubahan PPAS | 99.041.000,00 | 98.864.000,00 | (177.000,00) | 99,82 | | |
| 02.2.01.02.5.1 | BELANJA OPERASI | 99.041.000,00 | 98.864.000,00 | (177.000,00) | 99,82 | | |
| 02.2.01.02.5.1.01 | Belanja Pegawai | 1.890.000,00 | 1.890.000,00 | 0,00 | 100,00 | | |
| 02.2.01.02.5.1.02 | Belanja Barang dan Jasa | 97.151.000,00 | 96.974.000,00 | (177.000,00) | 99,82 | | |
| 02.2.01.07 | Koordinasi dan Penyusunan Peraturan Daerah tentang APBD dan Peraturan Kepala Daerah tentang Penjabaran APBD | 247.619.000,00 | 246.464.675,00 | (1.154.325,00) | 99,53 | | |
| 02.2.01.07.5.1 | BELANJA OPERASI | 247.619.000,00 | 246.464.675,00 | (1.154.325,00) | 99,53 | | |
| 02.2.01.07.5.1.01 | Belanja Pegawai | 1.890.000,00 | 1.890.000,00 | 0,00 | 100,00 | | |
| 02.2.01.07.5.1.02 | Belanja Barang dan Jasa | 245.729.000,00 | 244.574.675,00 | (1.154.325,00) | 99,53 | | |
| 02.2.01.08 | Koordinasi dan Penyusunan Peraturan Daerah tentang Perubahan APBD dan Peraturan Kepala Daerah tentang Penjabaran Perubahan APBD | 745.991.000,00 | 659.861.000,00 | (86.130.000,00) | 88,45 | | |
| 02.2.01.08.5.1 | BELANJA OPERASI | 745.991.000,00 | 659.861.000,00 | (86.130.000,00) | 88,45 | | |
| 02.2.01.08.5.1.01 | Belanja Pegawai | 1.890.000,00 | 1.890.000,00 | 0,00 | 100,00 | | |
| 02.2.01.08.5.1.02 | Belanja Barang dan Jasa | 744.101.000,00 | 657.971.000,00 | (86.130.000,00) | 88,42 | | |
| 02.2.02 | Koordinasi dan Pengelolaan Perbendaharaan Daerah | 189.614.000,00 | 166.825.073,00 | (22.788.927,00) | 87,98 | | |
| 02.2.02.01 | Koordinasi dan Pengelolaan Kas Daerah | 19.426.000,00 | 19.426.000,00 | 0,00 | 100,00 | | |
| 02.2.02.01.5.1 | BELANJA OPERASI | 19.426.000,00 | 19.426.000,00 | 0,00 | 100,00 | | |
| 02.2.02.01.5.1.02 | Belanja Barang dan Jasa | 19.426.000,00 | 19.426.000,00 | 0,00 | 100,00 | | |
| 02.2.02.03 | Penyiapan, Pelaksanaan Pengendalian dan Penerbitan Anggaran Kas dan SPD | 11.820.000,00 | 11.820.000,00 | 0,00 | 100,00 | | |
| 02.2.02.03.5.1 | BELANJA OPERASI | 11.820.000,00 | 11.820.000,00 | 0,00 | 100,00 | | |
| 02.2.02.03.5.1.02 | Belanja Barang dan Jasa | 11.820.000,00 | 11.820.000,00 | 0,00 | 100,00 | | |
| 02.2.02.06 | Koordinasi, Pelaksanaan Kerja Sama dan Pemantauan Transaksi Non Tunai dengan Lembaga Keuangan Bank dan Lembaga Keuangan Bukan Bank | 15.590.500,00 | 10.454.000,00 | (5.136.500,00) | 67,05 | | |

| Kode | Uraian | Jumlah (Rp) | | Bertambah/Berkurang | | Dasar Hukum | Keterangan |
|-------------------|---|----------------|----------------|---------------------|--------|-------------|------------|
| | | Anggaran | Realisasi | (Rp) | (%) | | |
| 02.2.02.06.5.1 | BELANJA OPERASI | 15.590.500,00 | 10.454.000,00 | (5.136.500,00) | 67,05 | | |
| 02.2.02.06.5.1.02 | Belanja Barang dan Jasa | 15.590.500,00 | 10.454.000,00 | (5.136.500,00) | 67,05 | | |
| 02.2.02.07 | Koordinasi dan Penyusunan Laporan Realisasi Penerimaan dan Pengeluaran Kas Daerah, Laporan Aliran Kas, dan Pelaksanaan Pemungutan/ Pematangan dan Penyetoran Perhitungan Fihak Ketiga (PFK) | 13.487.500,00 | 13.487.500,00 | 0,00 | 100,00 | | |
| 02.2.02.07.5.1 | BELANJA OPERASI | 13.487.500,00 | 13.487.500,00 | 0,00 | 100,00 | | |
| 02.2.02.07.5.1.02 | Belanja Barang dan Jasa | 13.487.500,00 | 13.487.500,00 | 0,00 | 100,00 | | |
| 02.2.02.09 | Rekonsiliasi Data Penerimaan dan Pengeluaran Kas serta Pemungutan dan Pematangan atas SP2D dengan Instansi Terkait | 12.260.000,00 | 0,00 | (12.260.000,00) | 0,00 | | |
| 02.2.02.09.5.1 | BELANJA OPERASI | 12.260.000,00 | 0,00 | (12.260.000,00) | 0,00 | | |
| 02.2.02.09.5.1.02 | Belanja Barang dan Jasa | 12.260.000,00 | 0,00 | (12.260.000,00) | 0,00 | | |
| 02.2.02.11 | Pembinaan Penatausahaan Keuangan Pemerintah Kabupaten/Kota | 117.030.000,00 | 111.637.573,00 | (5.392.427,00) | 95,39 | | |
| 02.2.02.11.5.1 | BELANJA OPERASI | 117.030.000,00 | 111.637.573,00 | (5.392.427,00) | 95,39 | | |
| 02.2.02.11.5.1.01 | Belanja Pegawai | 680.000,00 | 680.000,00 | 0,00 | 100,00 | | |
| 02.2.02.11.5.1.02 | Belanja Barang dan Jasa | 116.350.000,00 | 110.957.573,00 | (5.392.427,00) | 95,37 | | |
| 02.2.03 | Koordinasi dan Pelaksanaan Akuntansi dan Pelaporan Keuangan Daerah | 793.877.000,00 | 644.673.643,00 | (149.203.357,00) | 81,21 | | |
| 02.2.03.01 | Koordinasi Pelaksanaan Akuntansi Penerimaan dan Pengeluaran Kas Daerah | 71.829.000,00 | 54.763.000,00 | (17.066.000,00) | 76,24 | | |
| 02.2.03.01.5.1 | BELANJA OPERASI | 71.829.000,00 | 54.763.000,00 | (17.066.000,00) | 76,24 | | |
| 02.2.03.01.5.1.01 | Belanja Pegawai | 680.000,00 | 680.000,00 | 0,00 | 100,00 | | |
| 02.2.03.01.5.1.02 | Belanja Barang dan Jasa | 71.149.000,00 | 54.083.000,00 | (17.066.000,00) | 76,01 | | |
| 02.2.03.03 | Koordinasi Penyusunan Laporan Pertanggungjawaban Pelaksanaan APBD Bulanan, Triwulanan dan Semesteran | 28.604.000,00 | 23.980.000,00 | (4.624.000,00) | 83,83 | | |
| 02.2.03.03.5.1 | BELANJA OPERASI | 28.604.000,00 | 23.980.000,00 | (4.624.000,00) | 83,83 | | |
| 02.2.03.03.5.1.01 | Belanja Pegawai | 680.000,00 | 680.000,00 | 0,00 | 100,00 | | |
| 02.2.03.03.5.1.02 | Belanja Barang dan Jasa | 27.924.000,00 | 23.300.000,00 | (4.624.000,00) | 83,44 | | |
| 02.2.03.04 | Konsolidasi Laporan Keuangan SKPD, BLUD dan Laporan Keuangan Pemerintah Daerah | 231.732.000,00 | 202.485.000,00 | (29.247.000,00) | 87,38 | | |
| 02.2.03.04.5.1 | BELANJA OPERASI | 231.732.000,00 | 202.485.000,00 | (29.247.000,00) | 87,38 | | |
| 02.2.03.04.5.1.01 | Belanja Pegawai | 680.000,00 | 680.000,00 | 0,00 | 100,00 | | |
| 02.2.03.04.5.1.02 | Belanja Barang dan Jasa | 231.052.000,00 | 201.805.000,00 | (29.247.000,00) | 87,34 | | |
| 02.2.03.05 | Koordinasi dan Penyusunan Rancangan Peraturan Daerah tentang Pertanggungjawaban Pelaksanaan APBD Kabupaten/Kota dan Rancangan Peraturan Kepala Daerah tentang Penjabaran Pertanggungjawaban Pelaksanaan APBD Kabupaten/Kota | 111.820.000,00 | 94.094.000,00 | (17.726.000,00) | 84,15 | | |
| 02.2.03.05.5.1 | BELANJA OPERASI | 111.820.000,00 | 94.094.000,00 | (17.726.000,00) | 84,15 | | |
| 02.2.03.05.5.1.01 | Belanja Pegawai | 680.000,00 | 680.000,00 | 0,00 | 100,00 | | |
| 02.2.03.05.5.1.02 | Belanja Barang dan Jasa | 111.140.000,00 | 93.414.000,00 | (17.726.000,00) | 84,05 | | |
| 02.2.03.09 | Penyusunan Kebijakan dan Panduan Teknis Operasional Penyelenggaraan Akuntansi Pemerintah Daerah | 36.000.000,00 | 29.370.000,00 | (6.630.000,00) | 81,58 | | |
| 02.2.03.09.5.1 | BELANJA OPERASI | 36.000.000,00 | 29.370.000,00 | (6.630.000,00) | 81,58 | | |
| 02.2.03.09.5.1.02 | Belanja Barang dan Jasa | 36.000.000,00 | 29.370.000,00 | (6.630.000,00) | 81,58 | | |
| 02.2.03.11 | Pembinaan Akuntansi, Pelaporan dan Pertanggungjawaban Pemerintah Kabupaten/Kota | 313.892.000,00 | 239.981.643,00 | (73.910.357,00) | 76,45 | | |
| 02.2.03.11.5.1 | BELANJA OPERASI | 313.892.000,00 | 239.981.643,00 | (73.910.357,00) | 76,45 | | |
| 02.2.03.11.5.1.01 | Belanja Pegawai | 680.000,00 | 680.000,00 | 0,00 | 100,00 | | |
| 02.2.03.11.5.1.02 | Belanja Barang dan Jasa | 313.212.000,00 | 239.301.643,00 | (73.910.357,00) | 76,40 | | |
| 02.2.04 | Penunjang Urusan Kewenangan Pengelolaan Keuangan Daerah | 700.000.000,00 | 0,00 | (700.000.000,00) | 0,00 | | |
| 02.2.04.08 | Analisis Perencanaan dan Penyaluran Bantuan Keuangan | 700.000.000,00 | 0,00 | (700.000.000,00) | 0,00 | | |
| 02.2.04.08.5.3 | BELANJA TIDAK TERDUGA | 700.000.000,00 | 0,00 | (700.000.000,00) | 0,00 | | |
| 02.2.04.08.5.3.01 | Belanja Tidak Terduga | 700.000.000,00 | 0,00 | (700.000.000,00) | 0,00 | | |

| Kode | Uraian | Jumlah (Rp) | | Bertambah/Berkurang | | Dasar Hukum | Keterangan |
|-------------------|--|------------------|------------------|---------------------|-------|-------------|------------|
| | | Anggaran | Realisasi | (Rp) | (%) | | |
| 2 | PROGRAM KEPEGAWAIAN DAERAH | 1.174.810.000,00 | 1.073.978.217,00 | (100.831.783,00) | 91,42 | | |
| 02.2.01 | Pengadaan, Pemberhentian dan Informasi Kepegawaian ASN | 364.682.000,00 | 348.099.898,00 | (16.582.102,00) | 95,45 | | |
| 02.2.01.02 | Penyusunan Rencana Kebutuhan, Jenis dan Jumlah Jabatan untuk Pelaksanaan Pengadaan ASN | 68.952.000,00 | 64.947.898,00 | (4.004.102,00) | 94,19 | | |
| 02.2.01.02.5.1 | BELANJA OPERASI | 68.952.000,00 | 64.947.898,00 | (4.004.102,00) | 94,19 | | |
| 02.2.01.02.5.1.02 | Belanja Barang dan Jasa | 68.952.000,00 | 64.947.898,00 | (4.004.102,00) | 94,19 | | |
| 02.2.01.04 | Evaluasi Pengadaan ASN dan Pengadaan ASN | 7.540.000,00 | 5.750.000,00 | (1.790.000,00) | 76,26 | | |
| 02.2.01.04.5.1 | BELANJA OPERASI | 7.540.000,00 | 5.750.000,00 | (1.790.000,00) | 76,26 | | |
| 02.2.01.04.5.1.02 | Belanja Barang dan Jasa | 7.540.000,00 | 5.750.000,00 | (1.790.000,00) | 76,26 | | |
| 02.2.01.06 | Koordinasi Pelaksanaan Administrasi Pemberhentian | 63.348.000,00 | 63.160.000,00 | (188.000,00) | 99,70 | | |
| 02.2.01.06.5.1 | BELANJA OPERASI | 63.348.000,00 | 63.160.000,00 | (188.000,00) | 99,70 | | |
| 02.2.01.06.5.1.02 | Belanja Barang dan Jasa | 63.348.000,00 | 63.160.000,00 | (188.000,00) | 99,70 | | |
| 02.2.01.08 | Fasilitasi Lembaga Profesi ASN | 77.353.000,00 | 69.063.800,00 | (8.289.200,00) | 89,28 | | |
| 02.2.01.08.5.1 | BELANJA OPERASI | 77.353.000,00 | 69.063.800,00 | (8.289.200,00) | 89,28 | | |
| 02.2.01.08.5.1.02 | Belanja Barang dan Jasa | 77.353.000,00 | 69.063.800,00 | (8.289.200,00) | 89,28 | | |
| 02.2.01.10 | Pengelolaan Sistem Informasi Kepegawaian | 145.649.000,00 | 143.899.200,00 | (1.749.800,00) | 98,80 | | |
| 02.2.01.10.5.1 | BELANJA OPERASI | 145.649.000,00 | 143.899.200,00 | (1.749.800,00) | 98,80 | | |
| 02.2.01.10.5.1.02 | Belanja Barang dan Jasa | 145.649.000,00 | 143.899.200,00 | (1.749.800,00) | 98,80 | | |
| 02.2.01.11 | Pengelolaan Data Kepegawaian | 1.840.000,00 | 1.279.000,00 | (561.000,00) | 69,51 | | |
| 02.2.01.11.5.1 | BELANJA OPERASI | 1.840.000,00 | 1.279.000,00 | (561.000,00) | 69,51 | | |
| 02.2.01.11.5.1.02 | Belanja Barang dan Jasa | 1.840.000,00 | 1.279.000,00 | (561.000,00) | 69,51 | | |
| 02.2.02 | Mutasi dan Promosi ASN | 102.355.000,00 | 96.602.400,00 | (5.752.600,00) | 94,38 | | |
| 02.2.02.01 | Pengelolaan Mutasi ASN | 26.735.000,00 | 21.879.000,00 | (4.856.000,00) | 81,84 | | |
| 02.2.02.01.5.1 | BELANJA OPERASI | 26.735.000,00 | 21.879.000,00 | (4.856.000,00) | 81,84 | | |
| 02.2.02.01.5.1.02 | Belanja Barang dan Jasa | 26.735.000,00 | 21.879.000,00 | (4.856.000,00) | 81,84 | | |
| 02.2.02.02 | Pengelolaan Kenaikan Pangkat ASN | 41.280.000,00 | 40.390.000,00 | (890.000,00) | 97,84 | | |
| 02.2.02.02.5.1 | BELANJA OPERASI | 41.280.000,00 | 40.390.000,00 | (890.000,00) | 97,84 | | |
| 02.2.02.02.5.1.02 | Belanja Barang dan Jasa | 41.280.000,00 | 40.390.000,00 | (890.000,00) | 97,84 | | |
| 02.2.02.03 | Pengelolaan Promosi ASN | 34.340.000,00 | 34.333.400,00 | (6.600,00) | 99,98 | | |
| 02.2.02.03.5.1 | BELANJA OPERASI | 34.340.000,00 | 34.333.400,00 | (6.600,00) | 99,98 | | |
| 02.2.02.03.5.1.02 | Belanja Barang dan Jasa | 34.340.000,00 | 34.333.400,00 | (6.600,00) | 99,98 | | |
| 02.2.03 | Pengembangan Kompetensi ASN | 591.966.000,00 | 516.326.700,00 | (75.639.300,00) | 87,22 | | |
| 02.2.03.02 | Pengelolaan Assessment Center | 390.436.000,00 | 365.163.700,00 | (25.272.300,00) | 93,53 | | |
| 02.2.03.02.5.1 | BELANJA OPERASI | 390.436.000,00 | 365.163.700,00 | (25.272.300,00) | 93,53 | | |
| 02.2.03.02.5.1.02 | Belanja Barang dan Jasa | 390.436.000,00 | 365.163.700,00 | (25.272.300,00) | 93,53 | | |
| 02.2.03.03 | Pengelolaan Administrasi Diklat dan Sertifikasi ASN | 183.030.000,00 | 137.847.000,00 | (45.183.000,00) | 75,31 | | |
| 02.2.03.03.5.1 | BELANJA OPERASI | 183.030.000,00 | 137.847.000,00 | (45.183.000,00) | 75,31 | | |
| 02.2.03.03.5.1.02 | Belanja Barang dan Jasa | 183.030.000,00 | 137.847.000,00 | (45.183.000,00) | 75,31 | | |
| 02.2.03.04 | Pengelolaan Pendidikan Lanjutan ASN | 18.500.000,00 | 13.316.000,00 | (5.184.000,00) | 71,98 | | |
| 02.2.03.04.5.1 | BELANJA OPERASI | 18.500.000,00 | 13.316.000,00 | (5.184.000,00) | 71,98 | | |
| 02.2.03.04.5.1.02 | Belanja Barang dan Jasa | 18.500.000,00 | 13.316.000,00 | (5.184.000,00) | 71,98 | | |
| 02.2.04 | Penilaian dan Evaluasi Kinerja Aparatur | 115.807.000,00 | 112.949.219,00 | (2.857.781,00) | 97,53 | | |
| 02.2.04.01 | Penyusunan Kebijakan Penilaian dan Evaluasi Kinerja Aparatur | 78.457.000,00 | 77.638.219,00 | (818.781,00) | 98,96 | | |
| 02.2.04.01.5.1 | BELANJA OPERASI | 78.457.000,00 | 77.638.219,00 | (818.781,00) | 98,96 | | |
| 02.2.04.01.5.1.02 | Belanja Barang dan Jasa | 78.457.000,00 | 77.638.219,00 | (818.781,00) | 98,96 | | |
| 02.2.04.05 | Pengelolaan Tanda Jasa bagi Pegawai | 6.790.000,00 | 5.287.000,00 | (1.503.000,00) | 77,86 | | |

| Kode | Uraian | Jumlah (Rp) | | Bertambah/Berkurang | | Dasar Hukum | Keterangan |
|-------------------|---|------------------|------------------|---------------------|--------|-------------|------------|
| | | Anggaran | Realisasi | (Rp) | (%) | | |
| 02.2.04.05.5.1 | BELANJA OPERASI | 6.790.000,00 | 5.287.000,00 | (1.503.000,00) | 77,86 | | |
| 02.2.04.05.5.1.02 | Belanja Barang dan Jasa | 6.790.000,00 | 5.287.000,00 | (1.503.000,00) | 77,86 | | |
| 02.2.04.08 | Pengelolaan Penyelesaian Pelanggaran Disiplin ASN | 30.560.000,00 | 30.024.000,00 | (536.000,00) | 98,25 | | |
| 02.2.04.08.5.1 | BELANJA OPERASI | 30.560.000,00 | 30.024.000,00 | (536.000,00) | 98,25 | | |
| 02.2.04.08.5.1.02 | Belanja Barang dan Jasa | 30.560.000,00 | 30.024.000,00 | (536.000,00) | 98,25 | | |
| 2 | PROGRAM PENELITIAN DAN PENGEMBANGAN DAERAH | 305.897.000,00 | 297.183.000,00 | (8.714.000,00) | 97,15 | | |
| 02.2.01 | Penelitian dan Pengembangan Bidang Penyelenggaraan Pemerintahan dan Pengkajian Peraturan | 145.192.000,00 | 143.259.000,00 | (1.933.000,00) | 98,67 | | |
| 02.2.01.05 | Fasilitasi, Pelaksanaan dan Evaluasi Penelitian dan Pengembangan Bidang Keuangan dan Aset Daerah, Reformasi Birokrasi | 145.192.000,00 | 143.259.000,00 | (1.933.000,00) | 98,67 | | |
| 02.2.01.05.5.1 | BELANJA OPERASI | 145.192.000,00 | 143.259.000,00 | (1.933.000,00) | 98,67 | | |
| 02.2.01.05.5.1.02 | Belanja Barang dan Jasa | 145.192.000,00 | 143.259.000,00 | (1.933.000,00) | 98,67 | | |
| 02.2.03 | Penelitian dan Pengembangan Bidang Ekonomi dan Pembangunan | 38.843.000,00 | 38.543.000,00 | (300.000,00) | 99,23 | | |
| 02.2.03.05 | Penelitian dan Pengembangan Kelautan dan Perikanan | 38.843.000,00 | 38.543.000,00 | (300.000,00) | 99,23 | | |
| 02.2.03.05.5.1 | BELANJA OPERASI | 38.843.000,00 | 38.543.000,00 | (300.000,00) | 99,23 | | |
| 02.2.03.05.5.1.02 | Belanja Barang dan Jasa | 38.843.000,00 | 38.543.000,00 | (300.000,00) | 99,23 | | |
| 02.2.04 | Pengembangan Inovasi dan Teknologi | 121.862.000,00 | 115.381.000,00 | (6.481.000,00) | 94,68 | | |
| 02.2.04.03 | Diseminasi Jenis, Prosedur dan Metode Penyelenggaraan Pemerintahan Daerah yang Bersifat Inovatif | 121.862.000,00 | 115.381.000,00 | (6.481.000,00) | 94,68 | | |
| 02.2.04.03.5.1 | BELANJA OPERASI | 121.862.000,00 | 115.381.000,00 | (6.481.000,00) | 94,68 | | |
| 02.2.04.03.5.1.02 | Belanja Barang dan Jasa | 121.862.000,00 | 115.381.000,00 | (6.481.000,00) | 94,68 | | |
| 2 | PROGRAM PENYELENGGARAAN PENGAWASAN | 1.242.047.000,00 | 1.180.809.567,00 | (61.237.433,00) | 95,07 | | |
| 02.2.01 | Penyelenggaraan Pengawasan Internal | 502.947.000,00 | 443.119.167,00 | (59.827.833,00) | 88,10 | | |
| 02.2.01.01 | Pengawasan Kinerja Pemerintah Daerah | 9.000.000,00 | 8.700.000,00 | (300.000,00) | 96,67 | | |
| 02.2.01.01.5.1 | BELANJA OPERASI | 9.000.000,00 | 8.700.000,00 | (300.000,00) | 96,67 | | |
| 02.2.01.01.5.1.02 | Belanja Barang dan Jasa | 9.000.000,00 | 8.700.000,00 | (300.000,00) | 96,67 | | |
| 02.2.01.03 | Reviu Laporan Kinerja | 7.800.000,00 | 7.800.000,00 | 0,00 | 100,00 | | |
| 02.2.01.03.5.1 | BELANJA OPERASI | 7.800.000,00 | 7.800.000,00 | 0,00 | 100,00 | | |
| 02.2.01.03.5.1.02 | Belanja Barang dan Jasa | 7.800.000,00 | 7.800.000,00 | 0,00 | 100,00 | | |
| 02.2.01.06 | Kerja Sama Pengawasan Internal | 439.575.000,00 | 380.047.967,00 | (59.527.033,00) | 86,46 | | |
| 02.2.01.06.5.1 | BELANJA OPERASI | 439.575.000,00 | 380.047.967,00 | (59.527.033,00) | 86,46 | | |
| 02.2.01.06.5.1.02 | Belanja Barang dan Jasa | 439.575.000,00 | 380.047.967,00 | (59.527.033,00) | 86,46 | | |
| 02.2.01.07 | Monitoring dan Evaluasi Tindak Lanjut Hasil Pemeriksaan BPK RI dan Tindak Lanjut Hasil Pemeriksaan APIP | 46.572.000,00 | 46.571.200,00 | (800,00) | 100,00 | | |
| 02.2.01.07.5.1 | BELANJA OPERASI | 46.572.000,00 | 46.571.200,00 | (800,00) | 100,00 | | |
| 02.2.01.07.5.1.02 | Belanja Barang dan Jasa | 46.572.000,00 | 46.571.200,00 | (800,00) | 100,00 | | |
| 02.2.02 | Penyelenggaraan Pengawasan dengan Tujuan Tertentu | 739.100.000,00 | 737.690.400,00 | (1.409.600,00) | 99,81 | | |
| 02.2.02.01 | Penanganan Penyelesaian Kerugian Negara/Daerah | 43.700.000,00 | 43.190.400,00 | (509.600,00) | 98,83 | | |
| 02.2.02.01.5.1 | BELANJA OPERASI | 43.700.000,00 | 43.190.400,00 | (509.600,00) | 98,83 | | |
| 02.2.02.01.5.1.02 | Belanja Barang dan Jasa | 43.700.000,00 | 43.190.400,00 | (509.600,00) | 98,83 | | |
| 02.2.02.02 | Pengawasan dengan Tujuan Tertentu | 695.400.000,00 | 694.500.000,00 | (900.000,00) | 99,87 | | |
| 02.2.02.02.5.1 | BELANJA OPERASI | 695.400.000,00 | 694.500.000,00 | (900.000,00) | 99,87 | | |
| 02.2.02.02.5.1.02 | Belanja Barang dan Jasa | 695.400.000,00 | 694.500.000,00 | (900.000,00) | 99,87 | | |
| 2 | PROGRAM PENYELENGGARAAN PEMERINTAHAN DAN PELAYANAN PUBLIK | 3.702.600.000,00 | 3.692.700.000,00 | (9.900.000,00) | 99,73 | | |
| 02.2.02 | Penyelenggaraan Urusan Pemerintahan yang Tidak Dilaksanakan oleh Unit Kerja Perangkat Daerah yang Ada di Kecamatan | 3.702.600.000,00 | 3.692.700.000,00 | (9.900.000,00) | 99,73 | | |
| 02.2.02.03 | Peningkatan Efektifitas Pelaksanaan Pelayanan kepada Masyarakat di Wilayah Kecamatan | 3.702.600.000,00 | 3.692.700.000,00 | (9.900.000,00) | 99,73 | | |

| Kode | Uraian | Jumlah (Rp) | | Bertambah/Berkurang | | Dasar Hukum | Keterangan |
|-------------------|---|------------------|------------------|---------------------|--------|-------------|------------|
| | | Anggaran | Realisasi | (Rp) | (%) | | |
| 02.2.02.03.5.1 | BELANJA OPERASI | 3.702.600.000,00 | 3.692.700.000,00 | (9.900.000,00) | 99,73 | | |
| 02.2.02.03.5.1.02 | Belanja Barang dan Jasa | 3.702.600.000,00 | 3.692.700.000,00 | (9.900.000,00) | 99,73 | | |
| 2 | PROGRAM Penguatan Ideologi Pancasila dan Karakter Kebangsaan | 970.901.200,00 | 821.342.989,00 | (149.558.211,00) | 84,60 | | |
| 02.2.01 | Perumusan Kebijakan Teknis dan Pemantapan Pelaksanaan Bidang Ideologi Pancasila dan Karakter Kebangsaan | 970.901.200,00 | 821.342.989,00 | (149.558.211,00) | 84,60 | | |
| 02.2.01.03 | Pelaksanaan Kebijakan di Bidang Ideologi Wawasan Kebangsaan, Bela Negara, Karakter Bangsa, Pembauran Kebangsaan, Bineka Tunggal Ika dan Sejarah Kebangsaan | 760.496.600,00 | 686.610.409,00 | (73.886.191,00) | 90,28 | | |
| 02.2.01.03.5.1 | BELANJA OPERASI | 760.496.600,00 | 686.610.409,00 | (73.886.191,00) | 90,28 | | |
| 02.2.01.03.5.1.01 | Belanja Pegawai | 680.000,00 | 680.000,00 | 0,00 | 100,00 | | |
| 02.2.01.03.5.1.02 | Belanja Barang dan Jasa | 699.816.600,00 | 626.230.409,00 | (73.586.191,00) | 89,48 | | |
| 02.2.01.03.5.1.06 | Belanja Bantuan Sosial | 60.000.000,00 | 59.700.000,00 | (300.000,00) | 99,50 | | |
| 02.2.01.04 | Pelaksanaan Koordinasi di Bidang Ideologi Wawasan Kebangsaan, Bela Negara, Karakter Bangsa, Pembauran Kebangsaan, Bineka Tunggal Ika dan Sejarah Kebangsaan | 210.404.600,00 | 134.732.580,00 | (75.672.020,00) | 64,03 | | |
| 02.2.01.04.5.1 | BELANJA OPERASI | 210.404.600,00 | 134.732.580,00 | (75.672.020,00) | 64,03 | | |
| 02.2.01.04.5.1.02 | Belanja Barang dan Jasa | 210.404.600,00 | 134.732.580,00 | (75.672.020,00) | 64,03 | | |
| 3 | PROGRAM Peningkatan Kapasitas Sumber Daya Manusia Kesehatan | 5.547.807.000,00 | 3.928.407.475,00 | (1.619.399.525,00) | 70,81 | | |
| 03.2.02 | Perencanaan Kebutuhan dan Pendayagunaan Sumber Daya Manusia Kesehatan untuk UKP dan UKM di Wilayah Kabupaten/Kota | 4.885.912.000,00 | 3.581.150.000,00 | (1.304.762.000,00) | 73,30 | | |
| 03.2.02.02 | Pemenuhan Kebutuhan Sumber Daya Manusia Kesehatan Sesuai Standar | 4.869.162.000,00 | 3.575.000.000,00 | (1.294.162.000,00) | 73,42 | | |
| 03.2.02.02.5.1 | BELANJA OPERASI | 4.869.162.000,00 | 3.575.000.000,00 | (1.294.162.000,00) | 73,42 | | |
| 03.2.02.02.5.1.01 | Belanja Pegawai | 1.052.162.000,00 | 0,00 | (1.052.162.000,00) | 0,00 | | |
| 03.2.02.02.5.1.02 | Belanja Barang dan Jasa | 3.817.000.000,00 | 3.575.000.000,00 | (242.000.000,00) | 93,66 | | |
| 03.2.02.03 | Pembinaan dan Pengawasan Sumber Daya Manusia Kesehatan | 16.750.000,00 | 6.150.000,00 | (10.600.000,00) | 36,72 | | |
| 03.2.02.03.5.1 | BELANJA OPERASI | 16.750.000,00 | 6.150.000,00 | (10.600.000,00) | 36,72 | | |
| 03.2.02.03.5.1.02 | Belanja Barang dan Jasa | 16.750.000,00 | 6.150.000,00 | (10.600.000,00) | 36,72 | | |
| 03.2.03 | Pengembangan Mutu dan Peningkatan Kompetensi Teknis Sumber Daya Manusia Kesehatan Tingkat Daerah Kabupaten/Kota | 661.895.000,00 | 347.257.475,00 | (314.637.525,00) | 52,46 | | |
| 03.2.03.01 | Pengembangan Mutu dan Peningkatan Kompetensi Teknis Sumber Daya Manusia Kesehatan Tingkat Daerah Kabupaten/Kota | 661.895.000,00 | 347.257.475,00 | (314.637.525,00) | 52,46 | | |
| 03.2.03.01.5.1 | BELANJA OPERASI | 661.895.000,00 | 347.257.475,00 | (314.637.525,00) | 52,46 | | |
| 03.2.03.01.5.1.02 | Belanja Barang dan Jasa | 661.895.000,00 | 347.257.475,00 | (314.637.525,00) | 52,46 | | |
| 3 | PROGRAM Pengelolaan dan Pengembangan Sistem Penyediaan Air Minum | 4.861.711.400,00 | 4.472.263.525,32 | (389.447.874,68) | 91,99 | | |
| 03.2.01 | Pengelolaan dan Pengembangan Sistem Penyediaan Air Minum (SPAM) di Daerah Kabupaten/Kota | 4.861.711.400,00 | 4.472.263.525,32 | (389.447.874,68) | 91,99 | | |
| 03.2.01.01 | Penyusunan Rencana, Kebijakan, Strategi dan Teknis SPAM | 336.990.000,00 | 320.799.000,00 | (16.191.000,00) | 95,20 | | |
| 03.2.01.01.5.1 | BELANJA OPERASI | 336.990.000,00 | 320.799.000,00 | (16.191.000,00) | 95,20 | | |
| 03.2.01.01.5.1.01 | Belanja Pegawai | 26.640.000,00 | 16.230.000,00 | (10.410.000,00) | 60,92 | | |
| 03.2.01.01.5.1.02 | Belanja Barang dan Jasa | 310.350.000,00 | 304.569.000,00 | (5.781.000,00) | 98,14 | | |
| 03.2.01.07 | Perluasan SPAM Jaringan Perpipaan di Kawasan Perkotaan | 4.524.721.400,00 | 4.151.464.525,32 | (373.256.874,68) | 91,75 | | |
| 03.2.01.07.5.1 | BELANJA OPERASI | 199.101.400,00 | 177.176.400,00 | (21.925.000,00) | 88,99 | | |
| 03.2.01.07.5.1.01 | Belanja Pegawai | 77.830.000,00 | 56.880.000,00 | (20.950.000,00) | 73,08 | | |
| 03.2.01.07.5.1.02 | Belanja Barang dan Jasa | 121.271.400,00 | 120.296.400,00 | (975.000,00) | 99,20 | | |
| 03.2.01.07.5.2 | BELANJA MODAL | 4.325.620.000,00 | 3.974.288.125,32 | (351.331.874,68) | 91,88 | | |
| 03.2.01.07.5.2.04 | Belanja Modal Jalan, Jaringan, dan Irigasi | 4.325.620.000,00 | 3.974.288.125,32 | (351.331.874,68) | 91,88 | | |
| 3 | PROGRAM Kawasan Permukiman | 398.020.000,00 | 388.922.500,00 | (9.097.500,00) | 97,71 | | |
| 03.2.02 | Penataan dan Peningkatan Kualitas Kawasan Permukiman Kumuh dengan Luas di Bawah 10 (Sepuluh) Ha | 398.020.000,00 | 388.922.500,00 | (9.097.500,00) | 97,71 | | |
| 03.2.02.01 | Survei dan Penetapan Lokasi Perumahan dan Permukiman Kumuh | 398.020.000,00 | 388.922.500,00 | (9.097.500,00) | 97,71 | | |

| Kode | Uraian | Jumlah (Rp) | | Bertambah/Berkurang | | Dasar Hukum | Keterangan |
|-------------------|---|----------------|----------------|---------------------|--------|-------------|------------|
| | | Anggaran | Realisasi | (Rp) | (%) | | |
| 03.2.02.01.5.1 | BELANJA OPERASI | 398.020.000,00 | 388.922.500,00 | (9.097.500,00) | 97,71 | | |
| 03.2.02.01.5.1.01 | Belanja Pegawai | 76.820.000,00 | 69.320.000,00 | (7.500.000,00) | 90,24 | | |
| 03.2.02.01.5.1.02 | Belanja Barang dan Jasa | 321.200.000,00 | 319.602.500,00 | (1.597.500,00) | 99,50 | | |
| 3 | PROGRAM PENANGGULANGAN BENCANA | 157.712.100,00 | 152.128.840,00 | (5.583.260,00) | 96,46 | | |
| 03.2.01 | Pelayanan Informasi Rawan Bencana Kabupaten/Kota | 46.259.000,00 | 44.567.000,00 | (1.692.000,00) | 96,34 | | |
| 03.2.01.02 | Sosialisasi, Komunikasi, Informasi dan Edukasi (KIE) Rawan Bencana Kabupaten/Kota (Per Jenis Bencana) | 46.259.000,00 | 44.567.000,00 | (1.692.000,00) | 96,34 | | |
| 03.2.01.02.5.1 | BELANJA OPERASI | 46.259.000,00 | 44.567.000,00 | (1.692.000,00) | 96,34 | | |
| 03.2.01.02.5.1.02 | Belanja Barang dan Jasa | 46.259.000,00 | 44.567.000,00 | (1.692.000,00) | 96,34 | | |
| 03.2.02 | Pelayanan Pencegahan dan Kesiapsiagaan Terhadap Bencana | 91.043.100,00 | 89.854.340,00 | (1.188.760,00) | 98,69 | | |
| 03.2.02.02 | Pelatihan Pencegahan dan Mitigasi Bencana Kabupaten/Kota | 91.043.100,00 | 89.854.340,00 | (1.188.760,00) | 98,69 | | |
| 03.2.02.02.5.1 | BELANJA OPERASI | 91.043.100,00 | 89.854.340,00 | (1.188.760,00) | 98,69 | | |
| 03.2.02.02.5.1.02 | Belanja Barang dan Jasa | 91.043.100,00 | 89.854.340,00 | (1.188.760,00) | 98,69 | | |
| 03.2.03 | Pelayanan Penyelamatan dan Evakuasi Korban Bencana | 20.410.000,00 | 17.707.500,00 | (2.702.500,00) | 86,76 | | |
| 03.2.03.03 | Pencarian, Pertolongan dan Evakuasi Korban Bencana Kabupaten/Kota | 7.410.000,00 | 5.707.500,00 | (1.702.500,00) | 77,02 | | |
| 03.2.03.03.5.1 | BELANJA OPERASI | 7.410.000,00 | 5.707.500,00 | (1.702.500,00) | 77,02 | | |
| 03.2.03.03.5.1.02 | Belanja Barang dan Jasa | 7.410.000,00 | 5.707.500,00 | (1.702.500,00) | 77,02 | | |
| 03.2.03.04 | Penyediaan Logistik Penyelamatan dan Evakuasi Korban Bencana Kabupaten/Kota | 13.000.000,00 | 12.000.000,00 | (1.000.000,00) | 92,31 | | |
| 03.2.03.04.5.1 | BELANJA OPERASI | 13.000.000,00 | 12.000.000,00 | (1.000.000,00) | 92,31 | | |
| 03.2.03.04.5.1.02 | Belanja Barang dan Jasa | 13.000.000,00 | 12.000.000,00 | (1.000.000,00) | 92,31 | | |
| 3 | PROGRAM PENANGANAN WARGA NEGARA MIGRAN KORBAN TINDAK KEKERASAN | 5.000.000,00 | 5.000.000,00 | 0,00 | 100,00 | | |
| 03.2.01 | Pemulangan Warga Negara Migran Korban Tindak Kekerasan dari Titik Debarkasi di Daerah Kabupaten/Kota untuk Dipulangkan ke Desa/Kelurahan Asal | 5.000.000,00 | 5.000.000,00 | 0,00 | 100,00 | | |
| 03.2.01.01 | Fasilitas Pemulangan Warga Negara Migran Korban Tindak Kekerasan dari Titik Debarkasi di Daerah Kabupaten/Kota untuk dipulangkan ke Desa/Kelurahan Asal | 5.000.000,00 | 5.000.000,00 | 0,00 | 100,00 | | |
| 03.2.01.01.5.1 | BELANJA OPERASI | 5.000.000,00 | 5.000.000,00 | 0,00 | 100,00 | | |
| 03.2.01.01.5.1.02 | Belanja Barang dan Jasa | 5.000.000,00 | 5.000.000,00 | 0,00 | 100,00 | | |
| 3 | PROGRAM PELATIHAN KERJA DAN PRODUKTIVITAS TENAGA KERJA | 404.368.700,00 | 288.958.939,00 | (115.409.761,00) | 71,46 | | |
| 03.2.01 | Pelaksanaan Pelatihan berdasarkan Unit Kompetensi | 401.368.700,00 | 285.958.939,00 | (115.409.761,00) | 71,25 | | |
| 03.2.01.01 | Proses Pelaksanaan Pendidikan dan Pelatihan Keterampilan bagi Pencari Kerja berdasarkan Klaster Kompetensi | 401.368.700,00 | 285.958.939,00 | (115.409.761,00) | 71,25 | | |
| 03.2.01.01.5.1 | BELANJA OPERASI | 401.368.700,00 | 285.958.939,00 | (115.409.761,00) | 71,25 | | |
| 03.2.01.01.5.1.02 | Belanja Barang dan Jasa | 401.368.700,00 | 285.958.939,00 | (115.409.761,00) | 71,25 | | |
| 03.2.02 | Pembinaan Lembaga Pelatihan Kerja Swasta | 3.000.000,00 | 3.000.000,00 | 0,00 | 100,00 | | |
| 03.2.02.01 | Pembinaan Lembaga Pelatihan Kerja Swasta | 3.000.000,00 | 3.000.000,00 | 0,00 | 100,00 | | |
| 03.2.02.01.5.1 | BELANJA OPERASI | 3.000.000,00 | 3.000.000,00 | 0,00 | 100,00 | | |
| 03.2.02.01.5.1.02 | Belanja Barang dan Jasa | 3.000.000,00 | 3.000.000,00 | 0,00 | 100,00 | | |
| 3 | PROGRAM PERLINDUNGAN PEREMPUAN | 745.345.000,00 | 616.462.000,00 | (128.883.000,00) | 82,71 | | |
| 03.2.01 | Pencegahan Kekerasan Terhadap Perempuan Lingkup Daerah Kabupaten/Kota | 58.670.000,00 | 58.617.000,00 | (53.000,00) | 99,91 | | |
| 03.2.01.01 | Koordinasi dan Sinkronisasi Pelaksanaan Kebijakan, Program dan Kegiatan Pencegahan Kekerasan Terhadap Perempuan Lingkup Daerah Kabupaten/Kota | 46.670.000,00 | 46.670.000,00 | 0,00 | 100,00 | | |
| 03.2.01.01.5.1 | BELANJA OPERASI | 46.670.000,00 | 46.670.000,00 | 0,00 | 100,00 | | |
| 03.2.01.01.5.1.02 | Belanja Barang dan Jasa | 46.670.000,00 | 46.670.000,00 | 0,00 | 100,00 | | |
| 03.2.01.02 | Advokasi Kebijakan dan Pendampingan Layanan Perlindungan Perempuan Kewenangan Kabupaten/Kota | 12.000.000,00 | 11.947.000,00 | (53.000,00) | 99,56 | | |
| 03.2.01.02.5.1 | BELANJA OPERASI | 12.000.000,00 | 11.947.000,00 | (53.000,00) | 99,56 | | |
| 03.2.01.02.5.1.02 | Belanja Barang dan Jasa | 12.000.000,00 | 11.947.000,00 | (53.000,00) | 99,56 | | |

| Kode | Uraian | Jumlah (Rp) | | Bertambah/Berkurang | | Dasar Hukum | Keterangan |
|-------------------|--|------------------|------------------|---------------------|--------|-------------|------------|
| | | Anggaran | Realisasi | (Rp) | (%) | | |
| 03.2.02 | Penyediaan Layanan Rujukan Lanjutan bagi Perempuan Korban Kekerasan yang Memerlukan Koordinasi Kewenangan Kabupaten/Kota | 174.773.000,00 | 96.643.000,00 | (78.130.000,00) | 55,30 | | |
| 03.2.02.01 | Penyediaan Layanan Pengaduan Masyarakat bagi Perempuan Korban Kekerasan Kewenangan Kabupaten/Kota | 56.000.000,00 | 55.965.000,00 | (35.000,00) | 99,94 | | |
| 03.2.02.01.5.1 | BELANJA OPERASI | 56.000.000,00 | 55.965.000,00 | (35.000,00) | 99,94 | | |
| 03.2.02.01.5.1.02 | Belanja Barang dan Jasa | 56.000.000,00 | 55.965.000,00 | (35.000,00) | 99,94 | | |
| 03.2.02.02 | Koordinasi dan Sinkronisasi Pelaksanaan Penyediaan Layanan Rujukan Lanjutan bagi Perempuan Korban Kekerasan Kewenangan Kabupaten/Kota | 118.773.000,00 | 40.678.000,00 | (78.095.000,00) | 34,25 | | |
| 03.2.02.02.5.1 | BELANJA OPERASI | 118.773.000,00 | 40.678.000,00 | (78.095.000,00) | 34,25 | | |
| 03.2.02.02.5.1.02 | Belanja Barang dan Jasa | 118.773.000,00 | 40.678.000,00 | (78.095.000,00) | 34,25 | | |
| 03.2.03 | Penguatan dan Pengembangan Lembaga Penyedia Layanan Perlindungan Perempuan Tingkat Daerah Kabupaten/Kota | 511.902.000,00 | 461.202.000,00 | (50.700.000,00) | 90,10 | | |
| 03.2.03.02 | Peningkatan Kapasitas Sumber Daya Lembaga Penyedia Layanan Penanganan bagi Perempuan Korban Kekerasan Kewenangan Kabupaten/Kota | 31.902.000,00 | 31.202.000,00 | (700.000,00) | 97,81 | | |
| 03.2.03.02.5.1 | BELANJA OPERASI | 31.902.000,00 | 31.202.000,00 | (700.000,00) | 97,81 | | |
| 03.2.03.02.5.1.02 | Belanja Barang dan Jasa | 31.902.000,00 | 31.202.000,00 | (700.000,00) | 97,81 | | |
| 03.2.03.04 | Penguatan Jejaring antar Lembaga Penyedia Layanan Perlindungan Perempuan Kewenangan Kabupaten/Kota | 480.000.000,00 | 430.000.000,00 | (50.000.000,00) | 89,58 | | |
| 03.2.03.04.5.1 | BELANJA OPERASI | 480.000.000,00 | 430.000.000,00 | (50.000.000,00) | 89,58 | | |
| 03.2.03.04.5.1.05 | Belanja Hibah | 480.000.000,00 | 430.000.000,00 | (50.000.000,00) | 89,58 | | |
| 3 | PROGRAM PENGENDALIAN PENCEMARAN DAN/ATAU KERUSAKAN LINGKUNGAN HIDUP | 167.847.500,00 | 160.367.200,00 | (7.480.300,00) | 95,54 | | |
| 03.2.01 | Pencegahan Pencemaran dan/atau Kerusakan Lingkungan Hidup Kabupaten/Kota | 167.847.500,00 | 160.367.200,00 | (7.480.300,00) | 95,54 | | |
| 03.2.01.01 | Koordinasi, Sinkronisasi, dan Pelaksanaan Pencegahan Pencemaran Lingkungan Hidup Dilaksanakan Terhadap Media Tanah, Air, Udara, dan Laut | 117.847.500,00 | 110.683.600,00 | (7.163.900,00) | 93,92 | | |
| 03.2.01.01.5.1 | BELANJA OPERASI | 117.847.500,00 | 110.683.600,00 | (7.163.900,00) | 93,92 | | |
| 03.2.01.01.5.1.02 | Belanja Barang dan Jasa | 117.847.500,00 | 110.683.600,00 | (7.163.900,00) | 93,92 | | |
| 03.2.01.02 | Koordinasi, Sinkronisasi dan Pelaksanaan Pengendalian Emisi Gas Rumah Kaca, Mitigasi dan Adaptasi Perubahan Iklim | 50.000.000,00 | 49.683.600,00 | (316.400,00) | 99,37 | | |
| 03.2.01.02.5.1 | BELANJA OPERASI | 50.000.000,00 | 49.683.600,00 | (316.400,00) | 99,37 | | |
| 03.2.01.02.5.1.02 | Belanja Barang dan Jasa | 50.000.000,00 | 49.683.600,00 | (316.400,00) | 99,37 | | |
| 3 | PROGRAM PENCATATAN SIPIL | 199.558.000,00 | 195.538.850,00 | (4.019.150,00) | 97,99 | | |
| 03.2.02 | Penyelenggaraan Pencatatan Sipil | 60.098.000,00 | 59.570.400,00 | (527.600,00) | 99,12 | | |
| 03.2.02.08 | Sosialisasi Terkait Pencatatan Sipil | 60.098.000,00 | 59.570.400,00 | (527.600,00) | 99,12 | | |
| 03.2.02.08.5.1 | BELANJA OPERASI | 60.098.000,00 | 59.570.400,00 | (527.600,00) | 99,12 | | |
| 03.2.02.08.5.1.02 | Belanja Barang dan Jasa | 60.098.000,00 | 59.570.400,00 | (527.600,00) | 99,12 | | |
| 03.2.03 | Pembinaan dan Pengawasan Penyelenggaraan Pencatatan Sipil | 139.460.000,00 | 135.968.450,00 | (3.491.550,00) | 97,50 | | |
| 03.2.03.04 | Bimbingan Teknis Terkait Pencatatan Sipil | 139.460.000,00 | 135.968.450,00 | (3.491.550,00) | 97,50 | | |
| 03.2.03.04.5.1 | BELANJA OPERASI | 139.460.000,00 | 135.968.450,00 | (3.491.550,00) | 97,50 | | |
| 03.2.03.04.5.1.02 | Belanja Barang dan Jasa | 139.460.000,00 | 135.968.450,00 | (3.491.550,00) | 97,50 | | |
| 3 | PROGRAM PEMBINAAN KELUARGA BERENCANA (KB) | 3.614.616.597,00 | 3.206.832.287,00 | (407.784.310,00) | 88,72 | | |
| 03.2.02 | Pendayagunaan Tenaga Penyuluh KB/Petugas Lapangan KB (PKB/PLKB) | 719.281.400,00 | 538.781.204,00 | (180.500.196,00) | 74,91 | | |
| 03.2.02.02 | Penyediaan Sarana Pendukung Operasional PKB/PLKB | 632.081.400,00 | 451.581.204,00 | (180.500.196,00) | 71,44 | | |
| 03.2.02.02.5.1 | BELANJA OPERASI | 632.081.400,00 | 451.581.204,00 | (180.500.196,00) | 71,44 | | |
| 03.2.02.02.5.1.01 | Belanja Pegawai | 10.180.000,00 | 10.180.000,00 | 0,00 | 100,00 | | |
| 03.2.02.02.5.1.02 | Belanja Barang dan Jasa | 621.901.400,00 | 441.401.204,00 | (180.500.196,00) | 70,98 | | |
| 03.2.02.04 | Penggerakan Kader Institusi Masyarakat Pedesaan (IMP) | 87.200.000,00 | 87.200.000,00 | 0,00 | 100,00 | | |
| 03.2.02.04.5.1 | BELANJA OPERASI | 87.200.000,00 | 87.200.000,00 | 0,00 | 100,00 | | |
| 03.2.02.04.5.1.02 | Belanja Barang dan Jasa | 87.200.000,00 | 87.200.000,00 | 0,00 | 100,00 | | |

| Kode | Uraian | Jumlah (Rp) | | Bertambah/Berkurang | | Dasar Hukum | Keterangan |
|-------------------|---|------------------|------------------|---------------------|--------|-------------|------------|
| | | Anggaran | Realisasi | (Rp) | (%) | | |
| 03.2.03 | Pengendalian dan Pendistribusian Kebutuhan Alat dan Obat Kontrasepsi serta Pelaksanaan Pelayanan KB di Daerah Kabupaten/Kota | 130.996.197,00 | 126.707.100,00 | (4.289.097,00) | 96,73 | | |
| 03.2.03.03 | Peningkatan Kesertaan Penggunaan Metode Kontrasepsi Jangka Panjang (MKJP) | 75.480.197,00 | 72.066.100,00 | (3.414.097,00) | 95,48 | | |
| 03.2.03.03.5.1 | BELANJA OPERASI | 75.480.197,00 | 72.066.100,00 | (3.414.097,00) | 95,48 | | |
| 03.2.03.03.5.1.02 | Belanja Barang dan Jasa | 75.480.197,00 | 72.066.100,00 | (3.414.097,00) | 95,48 | | |
| 03.2.03.11 | Dukungan Operasional Pelayanan KB Bergerak | 55.516.000,00 | 54.641.000,00 | (875.000,00) | 98,42 | | |
| 03.2.03.11.5.1 | BELANJA OPERASI | 55.516.000,00 | 54.641.000,00 | (875.000,00) | 98,42 | | |
| 03.2.03.11.5.1.02 | Belanja Barang dan Jasa | 55.516.000,00 | 54.641.000,00 | (875.000,00) | 98,42 | | |
| 03.2.04 | Pemberdayaan dan Peningkatan Peran Serta Organisasi Masyarakat Tingkat Daerah Kabupaten/Kota dalam Pelaksanaan Pelayanan dan Pembinaan Kesertaan Ber-KB | 2.764.339.000,00 | 2.541.343.983,00 | (222.995.017,00) | 91,93 | | |
| 03.2.04.01 | Penguatan Peran Serta Organisasi Masyarakat dan Mitra Kerja Lainnya dalam Pelaksanaan Pelayanan dan Pembinaan Kesertaan Ber-KB | 50.229.000,00 | 49.737.271,00 | (491.729,00) | 99,02 | | |
| 03.2.04.01.5.1 | BELANJA OPERASI | 50.229.000,00 | 49.737.271,00 | (491.729,00) | 99,02 | | |
| 03.2.04.01.5.1.02 | Belanja Barang dan Jasa | 50.229.000,00 | 49.737.271,00 | (491.729,00) | 99,02 | | |
| 03.2.04.03 | Pelaksanaan dan Pengelolaan Program KKBPK di Kampung KB | 2.714.110.000,00 | 2.491.606.712,00 | (222.503.288,00) | 91,80 | | |
| 03.2.04.03.5.1 | BELANJA OPERASI | 2.714.110.000,00 | 2.491.606.712,00 | (222.503.288,00) | 91,80 | | |
| 03.2.04.03.5.1.02 | Belanja Barang dan Jasa | 2.714.110.000,00 | 2.491.606.712,00 | (222.503.288,00) | 91,80 | | |
| 3 | PROGRAM APLIKASI INFORMATIKA | 749.158.000,00 | 709.030.835,00 | (40.127.165,00) | 94,64 | | |
| 03.2.01 | Pengelolaan Nama Domain yang Telah Ditetapkan oleh Pemerintah Pusat dan Sub Domain di Lingkup Pemerintah Daerah Kabupaten/Kota | 584.284.000,00 | 579.015.255,00 | (5.268.745,00) | 99,10 | | |
| 03.2.01.01 | Pendaftaran Nama Domain Pemerintah Kabupaten/Kota | 1.555.000,00 | 0,00 | (1.555.000,00) | 0,00 | | |
| 03.2.01.01.5.1 | BELANJA OPERASI | 1.555.000,00 | 0,00 | (1.555.000,00) | 0,00 | | |
| 03.2.01.01.5.1.02 | Belanja Barang dan Jasa | 1.555.000,00 | 0,00 | (1.555.000,00) | 0,00 | | |
| 03.2.01.03 | Penyelenggaraan Sistem Jaringan Intra Pemerintah Daerah | 582.729.000,00 | 579.015.255,00 | (3.713.745,00) | 99,36 | | |
| 03.2.01.03.5.1 | BELANJA OPERASI | 533.729.000,00 | 530.015.255,00 | (3.713.745,00) | 99,30 | | |
| 03.2.01.03.5.1.01 | Belanja Pegawai | 5.260.000,00 | 5.260.000,00 | 0,00 | 100,00 | | |
| 03.2.01.03.5.1.02 | Belanja Barang dan Jasa | 528.469.000,00 | 524.755.255,00 | (3.713.745,00) | 99,30 | | |
| 03.2.01.03.5.2 | BELANJA MODAL | 49.000.000,00 | 49.000.000,00 | 0,00 | 100,00 | | |
| 03.2.01.03.5.2.02 | Belanja Modal Peralatan dan Mesin | 49.000.000,00 | 49.000.000,00 | 0,00 | 100,00 | | |
| 03.2.02 | Pengelolaan E-government di Lingkup Pemerintah Daerah Kabupaten/Kota | 164.874.000,00 | 130.015.580,00 | (34.858.420,00) | 78,86 | | |
| 03.2.02.04 | Penyelenggaraan Sistem Komunikasi Intra Pemerintah Daerah | 29.586.000,00 | 28.588.500,00 | (997.500,00) | 96,63 | | |
| 03.2.02.04.5.1 | BELANJA OPERASI | 29.586.000,00 | 28.588.500,00 | (997.500,00) | 96,63 | | |
| 03.2.02.04.5.1.02 | Belanja Barang dan Jasa | 29.586.000,00 | 28.588.500,00 | (997.500,00) | 96,63 | | |
| 03.2.02.05 | Koordinasi dan Sinkronisasi Sistem Keamanan Informasi | 135.288.000,00 | 101.427.080,00 | (33.860.920,00) | 74,97 | | |
| 03.2.02.05.5.1 | BELANJA OPERASI | 67.288.000,00 | 59.469.080,00 | (7.818.920,00) | 88,38 | | |
| 03.2.02.05.5.1.02 | Belanja Barang dan Jasa | 67.288.000,00 | 59.469.080,00 | (7.818.920,00) | 88,38 | | |
| 03.2.02.05.5.2 | BELANJA MODAL | 68.000.000,00 | 41.958.000,00 | (26.042.000,00) | 61,70 | | |
| 03.2.02.05.5.2.02 | Belanja Modal Peralatan dan Mesin | 68.000.000,00 | 41.958.000,00 | (26.042.000,00) | 61,70 | | |
| 3 | PROGRAM PENGAWASAN DAN PEMERIKSAAN KOPERASI | 28.690.100,00 | 26.170.163,00 | (2.519.937,00) | 91,22 | | |
| 03.2.01 | Pemeriksaan dan Pengawasan Koperasi, Koperasi Simpan Pinjam/Unit Simpan Pinjam Koperasi yang Wilayah Keanggotaannya dalam Daerah Kabupaten/ Kota | 28.690.100,00 | 26.170.163,00 | (2.519.937,00) | 91,22 | | |
| 03.2.01.02 | Pemeriksaan Kepatuhan Koperasi Terhadap Peraturan Perundang-Undangan Kewenangan Kabupaten/Kota | 28.690.100,00 | 26.170.163,00 | (2.519.937,00) | 91,22 | | |
| 03.2.01.02.5.1 | BELANJA OPERASI | 28.690.100,00 | 26.170.163,00 | (2.519.937,00) | 91,22 | | |
| 03.2.01.02.5.1.02 | Belanja Barang dan Jasa | 28.690.100,00 | 26.170.163,00 | (2.519.937,00) | 91,22 | | |
| 3 | PROGRAM PROMOSI PENANAMAN MODAL | 23.620.000,00 | 21.116.400,00 | (2.503.600,00) | 89,40 | | |

| Kode | Uraian | Jumlah (Rp) | | Bertambah/Berkurang | | Dasar Hukum | Keterangan |
|-------------------|--|------------------|------------------|---------------------|--------|-------------|------------|
| | | Anggaran | Realisasi | (Rp) | (%) | | |
| 03.2.01 | Penyelenggaraan Promosi Penanaman Modal yang Menjadi Kewenangan Daerah Kabupaten/Kota | 23.620.000,00 | 21.116.400,00 | (2.503.600,00) | 89,40 | | |
| 03.2.01.02 | Pelaksanaan Kegiatan Promosi Penanaman Modal Daerah Kabupaten/Kota | 23.620.000,00 | 21.116.400,00 | (2.503.600,00) | 89,40 | | |
| 03.2.01.02.5.1 | BELANJA OPERASI | 23.620.000,00 | 21.116.400,00 | (2.503.600,00) | 89,40 | | |
| 03.2.01.02.5.1.02 | Belanja Barang dan Jasa | 23.620.000,00 | 21.116.400,00 | (2.503.600,00) | 89,40 | | |
| 3 | PROGRAM PENGEMBANGAN KAPASITAS DAYA SAING KEOLAHRAGAAN | 2.376.041.500,00 | 2.347.995.600,00 | (28.045.900,00) | 98,82 | | |
| 03.2.03 | Pembinaan dan Pengembangan Olahraga Prestasi Tingkat Daerah Provinsi | 1.484.323.000,00 | 1.473.599.600,00 | (10.723.400,00) | 99,28 | | |
| 03.2.03.01 | Seleksi Atlet Daerah | 35.360.000,00 | 33.991.600,00 | (1.368.400,00) | 96,13 | | |
| 03.2.03.01.5.1 | BELANJA OPERASI | 35.360.000,00 | 33.991.600,00 | (1.368.400,00) | 96,13 | | |
| 03.2.03.01.5.1.02 | Belanja Barang dan Jasa | 35.360.000,00 | 33.991.600,00 | (1.368.400,00) | 96,13 | | |
| 03.2.03.03 | Pembinaan dan Pengembangan Atlet Berprestasi Kabupaten/Kota | 1.448.963.000,00 | 1.439.608.000,00 | (9.355.000,00) | 99,35 | | |
| 03.2.03.03.5.1 | BELANJA OPERASI | 1.448.963.000,00 | 1.439.608.000,00 | (9.355.000,00) | 99,35 | | |
| 03.2.03.03.5.1.02 | Belanja Barang dan Jasa | 348.963.000,00 | 339.608.000,00 | (9.355.000,00) | 97,32 | | |
| 03.2.03.03.5.1.05 | Belanja Hibah | 1.100.000.000,00 | 1.100.000.000,00 | 0,00 | 100,00 | | |
| 03.2.05 | Pembinaan dan Pengembangan Olahraga Rekreasi | 891.718.500,00 | 874.396.000,00 | (17.322.500,00) | 98,06 | | |
| 03.2.05.01 | Penyelenggaraan, Pengembangan dan Pemasalan Festival dan Olahraga Rekreasi | 382.372.500,00 | 379.568.000,00 | (2.804.500,00) | 99,27 | | |
| 03.2.05.01.5.1 | BELANJA OPERASI | 382.372.500,00 | 379.568.000,00 | (2.804.500,00) | 99,27 | | |
| 03.2.05.01.5.1.02 | Belanja Barang dan Jasa | 382.372.500,00 | 379.568.000,00 | (2.804.500,00) | 99,27 | | |
| 03.2.05.03 | Penyediaan, Pengembangan dan Pemeliharaan Sarana dan Prasarana Olahraga Rekreasi | 509.346.000,00 | 494.828.000,00 | (14.518.000,00) | 97,15 | | |
| 03.2.05.03.5.1 | BELANJA OPERASI | 319.346.000,00 | 307.280.000,00 | (12.066.000,00) | 96,22 | | |
| 03.2.05.03.5.1.01 | Belanja Pegawai | 25.950.000,00 | 25.950.000,00 | 0,00 | 100,00 | | |
| 03.2.05.03.5.1.02 | Belanja Barang dan Jasa | 293.396.000,00 | 281.330.000,00 | (12.066.000,00) | 95,89 | | |
| 03.2.05.03.5.2 | BELANJA MODAL | 190.000.000,00 | 187.548.000,00 | (2.452.000,00) | 98,71 | | |
| 03.2.05.03.5.2.03 | Belanja Modal Gedung dan Bangunan | 190.000.000,00 | 187.548.000,00 | (2.452.000,00) | 98,71 | | |
| 3 | PROGRAM PELESTARIAN KOLEKSI NASIONAL DAN NASKAH KUNO | 50.183.000,00 | 43.008.000,00 | (7.175.000,00) | 85,70 | | |
| 03.2.01 | Pelestarian Naskah Kuno Milik Daerah Kabupaten/Kota | 50.183.000,00 | 43.008.000,00 | (7.175.000,00) | 85,70 | | |
| 03.2.01.01 | Peningkatan Peran Serta Masyarakat dalam Penyimpanan, Perawatan, Pelestarian, dan Pendaftaran Naskah Kuno | 50.183.000,00 | 43.008.000,00 | (7.175.000,00) | 85,70 | | |
| 03.2.01.01.5.1 | BELANJA OPERASI | 50.183.000,00 | 43.008.000,00 | (7.175.000,00) | 85,70 | | |
| 03.2.01.01.5.1.02 | Belanja Barang dan Jasa | 50.183.000,00 | 43.008.000,00 | (7.175.000,00) | 85,70 | | |
| 3 | PROGRAM PENGELOLAAN PERIKANAN TANGKAP | 63.881.820,00 | 62.281.820,00 | (1.600.000,00) | 97,50 | | |
| 03.2.01 | Pengelolaan Penangkapan Ikan di Wilayah Sungai, Danau, Waduk, Rawa, dan Genangan Air Lainnya yang Dapat Diusahakan dalam 1 (Satu) Daerah Kabupaten/ Kota | 30.000.000,00 | 28.400.000,00 | (1.600.000,00) | 94,67 | | |
| 03.2.01.01 | Penyediaan Data dan Informasi Sumber Daya Ikan | 30.000.000,00 | 28.400.000,00 | (1.600.000,00) | 94,67 | | |
| 03.2.01.01.5.1 | BELANJA OPERASI | 30.000.000,00 | 28.400.000,00 | (1.600.000,00) | 94,67 | | |
| 03.2.01.01.5.1.02 | Belanja Barang dan Jasa | 30.000.000,00 | 28.400.000,00 | (1.600.000,00) | 94,67 | | |
| 03.2.02 | Pemberdayaan Nelayan Kecil dalam Daerah Kabupaten/Kota | 33.881.820,00 | 33.881.820,00 | 0,00 | 100,00 | | |
| 03.2.02.01 | Pengembangan Kapasitas Nelayan Kecil | 33.881.820,00 | 33.881.820,00 | 0,00 | 100,00 | | |
| 03.2.02.01.5.1 | BELANJA OPERASI | 33.881.820,00 | 33.881.820,00 | 0,00 | 100,00 | | |
| 03.2.02.01.5.1.02 | Belanja Barang dan Jasa | 33.881.820,00 | 33.881.820,00 | 0,00 | 100,00 | | |
| 3 | PROGRAM PEMASARAN PARIWISATA | 116.425.000,00 | 114.647.000,00 | (1.778.000,00) | 98,47 | | |
| 03.2.01 | Pemasaran Pariwisata Dalam dan Luar Negeri Daya Tarik, Destinasi dan Kawasan Strategis Pariwisata Kabupaten/Kota | 116.425.000,00 | 114.647.000,00 | (1.778.000,00) | 98,47 | | |
| 03.2.01.02 | Fasilitas Kegiatan Pemasaran Pariwisata Baik Dalam dan Luar Negeri Pariwisata Kabupaten/Kota | 116.425.000,00 | 114.647.000,00 | (1.778.000,00) | 98,47 | | |
| 03.2.01.02.5.1 | BELANJA OPERASI | 116.425.000,00 | 114.647.000,00 | (1.778.000,00) | 98,47 | | |
| 03.2.01.02.5.1.02 | Belanja Barang dan Jasa | 116.425.000,00 | 114.647.000,00 | (1.778.000,00) | 98,47 | | |

| Kode | Uraian | Jumlah (Rp) | | Bertambah/Berkurang | | Dasar Hukum | Keterangan |
|-------------------|--|------------------|------------------|---------------------|--------|-------------|------------|
| | | Anggaran | Realisasi | (Rp) | (%) | | |
| 3 | PROGRAM PENYEDIAAN DAN PENGEMBANGAN PRASARANA PERTANIAN | 207.715.000,00 | 204.049.287,09 | (3.665.712,91) | 98,24 | | |
| 03.2.01 | Pengembangan Prasarana Pertanian | 117.715.000,00 | 116.102.392,00 | (1.612.608,00) | 98,63 | | |
| 03.2.01.01 | Pengelolaan Lahan Pertanian Pangan Berkelanjutan/LP2B, Kawasan Pertanian Pangan Berkelanjutan/KP2B dan Lahan Cadangan Pertanian Pangan Berkelanjutan/LCP2B | 79.475.000,00 | 77.862.392,00 | (1.612.608,00) | 97,97 | | |
| 03.2.01.01.5.1 | BELANJA OPERASI | 79.475.000,00 | 77.862.392,00 | (1.612.608,00) | 97,97 | | |
| 03.2.01.01.5.1.02 | Belanja Barang dan Jasa | 19.475.000,00 | 19.475.000,00 | 0,00 | 100,00 | | |
| 03.2.01.01.5.1.05 | Belanja Hibah | 60.000.000,00 | 58.387.392,00 | (1.612.608,00) | 97,31 | | |
| 03.2.01.02 | Penyusunan Peta Lahan Pertanian Pangan Berkelanjutan/LP2B | 38.240.000,00 | 38.240.000,00 | 0,00 | 100,00 | | |
| 03.2.01.02.5.1 | BELANJA OPERASI | 38.240.000,00 | 38.240.000,00 | 0,00 | 100,00 | | |
| 03.2.01.02.5.1.02 | Belanja Barang dan Jasa | 38.240.000,00 | 38.240.000,00 | 0,00 | 100,00 | | |
| 03.2.02 | Pembangunan Prasarana Pertanian | 90.000.000,00 | 87.946.895,09 | (2.053.104,91) | 97,72 | | |
| 03.2.02.07 | Pembangunan, Rehabilitasi dan Pemeliharaan Rumah Potong Hewan | 90.000.000,00 | 87.946.895,09 | (2.053.104,91) | 97,72 | | |
| 03.2.02.07.5.1 | BELANJA OPERASI | 40.000.000,00 | 38.185.895,09 | (1.814.104,91) | 95,46 | | |
| 03.2.02.07.5.1.02 | Belanja Barang dan Jasa | 40.000.000,00 | 38.185.895,09 | (1.814.104,91) | 95,46 | | |
| 03.2.02.07.5.2 | BELANJA MODAL | 50.000.000,00 | 49.761.000,00 | (239.000,00) | 99,52 | | |
| 03.2.02.07.5.2.04 | Belanja Modal Jalan, Jaringan, dan Irigasi | 50.000.000,00 | 49.761.000,00 | (239.000,00) | 99,52 | | |
| 3 | PROGRAM PENINGKATAN SARANA DISTRIBUSI PERDAGANGAN | 466.257.662,00 | 396.184.928,00 | (70.072.734,00) | 84,97 | | |
| 03.2.01 | Pembangunan dan Pengelolaan Sarana Distribusi Perdagangan | 466.257.662,00 | 396.184.928,00 | (70.072.734,00) | 84,97 | | |
| 03.2.01.01 | Penyediaan Sarana Distribusi Perdagangan | 240.604.262,00 | 207.252.353,00 | (33.351.909,00) | 86,14 | | |
| 03.2.01.01.5.1 | BELANJA OPERASI | 240.604.262,00 | 207.252.353,00 | (33.351.909,00) | 86,14 | | |
| 03.2.01.01.5.1.02 | Belanja Barang dan Jasa | 240.604.262,00 | 207.252.353,00 | (33.351.909,00) | 86,14 | | |
| 03.2.01.02 | Fasilitasi Pengelolaan Sarana Distribusi Perdagangan | 225.653.400,00 | 188.932.575,00 | (36.720.825,00) | 83,73 | | |
| 03.2.01.02.5.1 | BELANJA OPERASI | 225.653.400,00 | 188.932.575,00 | (36.720.825,00) | 83,73 | | |
| 03.2.01.02.5.1.02 | Belanja Barang dan Jasa | 225.653.400,00 | 188.932.575,00 | (36.720.825,00) | 83,73 | | |
| 3 | PROGRAM PEREKONOMIAN DAN PEMBANGUNAN | 1.502.120.448,00 | 1.465.658.783,00 | (36.461.665,00) | 97,57 | | |
| 03.2.01 | Pelaksanaan Kebijakan Perekonomian | 274.850.000,00 | 273.339.500,00 | (1.510.500,00) | 99,45 | | |
| 03.2.01.01 | Koordinasi, Sinkronisasi, Monitoring dan Evaluasi Kebijakan Pengelolaan BUMD dan BLUD | 134.850.000,00 | 133.889.500,00 | (960.500,00) | 99,29 | | |
| 03.2.01.01.5.1 | BELANJA OPERASI | 134.850.000,00 | 133.889.500,00 | (960.500,00) | 99,29 | | |
| 03.2.01.01.5.1.01 | Belanja Pegawai | 680.000,00 | 680.000,00 | 0,00 | 100,00 | | |
| 03.2.01.01.5.1.02 | Belanja Barang dan Jasa | 134.170.000,00 | 133.209.500,00 | (960.500,00) | 99,28 | | |
| 03.2.01.02 | Pengendalian dan Distribusi Perekonomian | 77.945.000,00 | 77.501.000,00 | (444.000,00) | 99,43 | | |
| 03.2.01.02.5.1 | BELANJA OPERASI | 77.945.000,00 | 77.501.000,00 | (444.000,00) | 99,43 | | |
| 03.2.01.02.5.1.01 | Belanja Pegawai | 680.000,00 | 680.000,00 | 0,00 | 100,00 | | |
| 03.2.01.02.5.1.02 | Belanja Barang dan Jasa | 77.265.000,00 | 76.821.000,00 | (444.000,00) | 99,43 | | |
| 03.2.01.03 | Perencanaan dan Pengawasan Ekonomi Mikro Kecil | 62.055.000,00 | 61.949.000,00 | (106.000,00) | 99,83 | | |
| 03.2.01.03.5.1 | BELANJA OPERASI | 62.055.000,00 | 61.949.000,00 | (106.000,00) | 99,83 | | |
| 03.2.01.03.5.1.01 | Belanja Pegawai | 680.000,00 | 680.000,00 | 0,00 | 100,00 | | |
| 03.2.01.03.5.1.02 | Belanja Barang dan Jasa | 61.375.000,00 | 61.269.000,00 | (106.000,00) | 99,83 | | |
| 03.2.02 | Pelaksanaan Administrasi Pembangunan | 357.248.500,00 | 329.708.768,00 | (27.539.732,00) | 92,29 | | |
| 03.2.02.01 | Fasilitasi Penyusunan Program Pembangunan | 23.900.000,00 | 23.197.360,00 | (702.640,00) | 97,06 | | |
| 03.2.02.01.5.1 | BELANJA OPERASI | 23.900.000,00 | 23.197.360,00 | (702.640,00) | 97,06 | | |
| 03.2.02.01.5.1.02 | Belanja Barang dan Jasa | 23.900.000,00 | 23.197.360,00 | (702.640,00) | 97,06 | | |
| 03.2.02.02 | Pengendalian dan Evaluasi Program Pembangunan | 210.000.000,00 | 184.094.160,00 | (25.905.840,00) | 87,66 | | |
| 03.2.02.02.5.1 | BELANJA OPERASI | 210.000.000,00 | 184.094.160,00 | (25.905.840,00) | 87,66 | | |
| 03.2.02.02.5.1.02 | Belanja Barang dan Jasa | 210.000.000,00 | 184.094.160,00 | (25.905.840,00) | 87,66 | | |
| 03.2.02.03 | Pengelolaan Evaluasi dan Pelaporan Pelaksanaan Pembangunan | 123.348.500,00 | 122.417.248,00 | (931.252,00) | 99,25 | | |

| Kode | Uraian | Jumlah (Rp) | | Bertambah/Berkurang | | Dasar Hukum | Keterangan |
|-------------------|---|----------------|----------------|---------------------|--------|-------------|------------|
| | | Anggaran | Realisasi | (Rp) | (%) | | |
| 03.2.02.03.5.1 | BELANJA OPERASI | 123.348.500,00 | 122.417.248,00 | (931.252,00) | 99,25 | | |
| 03.2.02.03.5.1.02 | Belanja Barang dan Jasa | 123.348.500,00 | 122.417.248,00 | (931.252,00) | 99,25 | | |
| 03.2.03 | Pengelolaan Pengadaan Barang dan Jasa | 771.275.048,00 | 764.209.615,00 | (7.065.433,00) | 99,08 | | |
| 03.2.03.01 | Pengelolaan Pengadaan Barang dan Jasa | 608.889.500,00 | 608.887.067,00 | (2.433,00) | 100,00 | | |
| 03.2.03.01.5.1 | BELANJA OPERASI | 570.289.500,00 | 570.287.067,00 | (2.433,00) | 100,00 | | |
| 03.2.03.01.5.1.01 | Belanja Pegawai | 85.360.000,00 | 85.360.000,00 | 0,00 | 100,00 | | |
| 03.2.03.01.5.1.02 | Belanja Barang dan Jasa | 484.929.500,00 | 484.927.067,00 | (2.433,00) | 100,00 | | |
| 03.2.03.01.5.2 | BELANJA MODAL | 38.600.000,00 | 38.600.000,00 | 0,00 | 100,00 | | |
| 03.2.03.01.5.2.02 | Belanja Modal Peralatan dan Mesin | 38.600.000,00 | 38.600.000,00 | 0,00 | 100,00 | | |
| 03.2.03.02 | Pengelolaan Layanan Pengadaan Secara Elektronik | 162.385.548,00 | 155.322.548,00 | (7.063.000,00) | 95,65 | | |
| 03.2.03.02.5.1 | BELANJA OPERASI | 162.385.548,00 | 155.322.548,00 | (7.063.000,00) | 95,65 | | |
| 03.2.03.02.5.1.01 | Belanja Pegawai | 4.230.000,00 | 4.230.000,00 | 0,00 | 100,00 | | |
| 03.2.03.02.5.1.02 | Belanja Barang dan Jasa | 158.155.548,00 | 151.092.548,00 | (7.063.000,00) | 95,53 | | |
| 03.2.04 | Pemantauan Kebijakan Sumber Daya Alam | 98.746.900,00 | 98.400.900,00 | (346.000,00) | 99,65 | | |
| 03.2.04.01 | Koordinasi, Sinkronisasi dan Evaluasi Kebijakan Pertanian, Kehutanan, Kelautan, dan Perikanan | 20.000.000,00 | 20.000.000,00 | 0,00 | 100,00 | | |
| 03.2.04.01.5.1 | BELANJA OPERASI | 20.000.000,00 | 20.000.000,00 | 0,00 | 100,00 | | |
| 03.2.04.01.5.1.02 | Belanja Barang dan Jasa | 20.000.000,00 | 20.000.000,00 | 0,00 | 100,00 | | |
| 03.2.04.03 | Koordinasi, Sinkronisasi dan Evaluasi Kebijakan Energi dan Air | 78.746.900,00 | 78.400.900,00 | (346.000,00) | 99,56 | | |
| 03.2.04.03.5.1 | BELANJA OPERASI | 78.746.900,00 | 78.400.900,00 | (346.000,00) | 99,56 | | |
| 03.2.04.03.5.1.02 | Belanja Barang dan Jasa | 78.746.900,00 | 78.400.900,00 | (346.000,00) | 99,56 | | |
| 3 | PROGRAM KOORDINASI DAN SINKRONISASI PERENCANAAN PEMBANGUNAN DAERAH | 391.019.000,00 | 371.370.200,00 | (19.648.800,00) | 94,97 | | |
| 03.2.01 | Koordinasi Perencanaan Bidang Pemerintahan dan Pembangunan Manusia | 167.519.000,00 | 155.832.900,00 | (11.686.100,00) | 93,02 | | |
| 03.2.01.01 | Koordinasi Penyusunan Dokumen Perencanaan Pembangunan Daerah Bidang Pemerintahan (RPJPD, RPJMD dan RKPd) | 64.064.000,00 | 63.350.800,00 | (713.200,00) | 98,89 | | |
| 03.2.01.01.5.1 | BELANJA OPERASI | 64.064.000,00 | 63.350.800,00 | (713.200,00) | 98,89 | | |
| 03.2.01.01.5.1.02 | Belanja Barang dan Jasa | 64.064.000,00 | 63.350.800,00 | (713.200,00) | 98,89 | | |
| 03.2.01.06 | Asistensi Penyusunan Dokumen Perencanaan Pembangunan Perangkat Daerah Bidang Pembangunan Manusia | 5.400.000,00 | 5.400.000,00 | 0,00 | 100,00 | | |
| 03.2.01.06.5.1 | BELANJA OPERASI | 5.400.000,00 | 5.400.000,00 | 0,00 | 100,00 | | |
| 03.2.01.06.5.1.02 | Belanja Barang dan Jasa | 5.400.000,00 | 5.400.000,00 | 0,00 | 100,00 | | |
| 03.2.01.08 | Koordinasi Pelaksanaan Sinergitas dan Harmonisasi Perencanaan Pembangunan Daerah Bidang Pembangunan Manusia | 98.055.000,00 | 87.082.100,00 | (10.972.900,00) | 88,81 | | |
| 03.2.01.08.5.1 | BELANJA OPERASI | 98.055.000,00 | 87.082.100,00 | (10.972.900,00) | 88,81 | | |
| 03.2.01.08.5.1.02 | Belanja Barang dan Jasa | 98.055.000,00 | 87.082.100,00 | (10.972.900,00) | 88,81 | | |
| 03.2.02 | Koordinasi Perencanaan Bidang Perekonomian dan SDA (Sumber Daya Alam) | 88.500.000,00 | 83.590.300,00 | (4.909.700,00) | 94,45 | | |
| 03.2.02.04 | Koordinasi Pelaksanaan Sinergitas dan Harmonisasi Perencanaan Pembangunan Daerah Bidang Perekonomian | 88.500.000,00 | 83.590.300,00 | (4.909.700,00) | 94,45 | | |
| 03.2.02.04.5.1 | BELANJA OPERASI | 88.500.000,00 | 83.590.300,00 | (4.909.700,00) | 94,45 | | |
| 03.2.02.04.5.1.02 | Belanja Barang dan Jasa | 88.500.000,00 | 83.590.300,00 | (4.909.700,00) | 94,45 | | |
| 03.2.03 | Koordinasi Perencanaan Bidang Infrastruktur dan Kewilayahan | 135.000.000,00 | 131.947.000,00 | (3.053.000,00) | 97,74 | | |
| 03.2.03.04 | Koordinasi Pelaksanaan Sinergitas dan Harmonisasi Perencanaan Pembangunan Daerah Bidang Infrastruktur | 75.000.000,00 | 72.906.000,00 | (2.094.000,00) | 97,21 | | |
| 03.2.03.04.5.1 | BELANJA OPERASI | 75.000.000,00 | 72.906.000,00 | (2.094.000,00) | 97,21 | | |
| 03.2.03.04.5.1.02 | Belanja Barang dan Jasa | 75.000.000,00 | 72.906.000,00 | (2.094.000,00) | 97,21 | | |
| 03.2.03.08 | Koordinasi Pelaksanaan Sinergitas dan Harmonisasi Perencanaan Pembangunan Daerah Bidang Kewilayahan | 60.000.000,00 | 59.041.000,00 | (959.000,00) | 98,40 | | |

| Kode | Uraian | Jumlah (Rp) | | Bertambah/Berkurang | | Dasar Hukum | Keterangan |
|-------------------|---|------------------|------------------|---------------------|--------|-------------|------------|
| | | Anggaran | Realisasi | (Rp) | (%) | | |
| 03.2.03.08.5.1 | BELANJA OPERASI | 60.000.000,00 | 59.041.000,00 | (959.000,00) | 98,40 | | |
| 03.2.03.08.5.1.02 | Belanja Barang dan Jasa | 60.000.000,00 | 59.041.000,00 | (959.000,00) | 98,40 | | |
| 3 | PROGRAM PENGELOLAAN BARANG MILIK DAERAH | 1.159.000.000,00 | 991.753.585,00 | (167.246.415,00) | 85,57 | | |
| 03.2.01 | Pengelolaan Barang Milik Daerah | 1.159.000.000,00 | 991.753.585,00 | (167.246.415,00) | 85,57 | | |
| 03.2.01.01 | Penyusunan Standar Harga | 80.000.000,00 | 71.715.400,00 | (8.284.600,00) | 89,64 | | |
| 03.2.01.01.5.1 | BELANJA OPERASI | 80.000.000,00 | 71.715.400,00 | (8.284.600,00) | 89,64 | | |
| 03.2.01.01.5.1.02 | Belanja Barang dan Jasa | 80.000.000,00 | 71.715.400,00 | (8.284.600,00) | 89,64 | | |
| 03.2.01.03 | Penyusunan Perencanaan Kebutuhan Barang Milik Daerah | 20.000.000,00 | 17.032.000,00 | (2.968.000,00) | 85,16 | | |
| 03.2.01.03.5.1 | BELANJA OPERASI | 20.000.000,00 | 17.032.000,00 | (2.968.000,00) | 85,16 | | |
| 03.2.01.03.5.1.02 | Belanja Barang dan Jasa | 20.000.000,00 | 17.032.000,00 | (2.968.000,00) | 85,16 | | |
| 03.2.01.05 | Penatausahaan Barang Milik Daerah | 158.410.000,00 | 138.762.850,00 | (19.647.150,00) | 87,60 | | |
| 03.2.01.05.5.1 | BELANJA OPERASI | 158.410.000,00 | 138.762.850,00 | (19.647.150,00) | 87,60 | | |
| 03.2.01.05.5.1.02 | Belanja Barang dan Jasa | 158.410.000,00 | 138.762.850,00 | (19.647.150,00) | 87,60 | | |
| 03.2.01.06 | Inventarisasi Barang Milik Daerah | 50.000.000,00 | 49.900.300,00 | (99.700,00) | 99,80 | | |
| 03.2.01.06.5.1 | BELANJA OPERASI | 50.000.000,00 | 49.900.300,00 | (99.700,00) | 99,80 | | |
| 03.2.01.06.5.1.02 | Belanja Barang dan Jasa | 50.000.000,00 | 49.900.300,00 | (99.700,00) | 99,80 | | |
| 03.2.01.07 | Pengamanan Barang Milik Daerah | 188.000.000,00 | 174.372.600,00 | (13.627.400,00) | 92,75 | | |
| 03.2.01.07.5.1 | BELANJA OPERASI | 188.000.000,00 | 174.372.600,00 | (13.627.400,00) | 92,75 | | |
| 03.2.01.07.5.1.02 | Belanja Barang dan Jasa | 188.000.000,00 | 174.372.600,00 | (13.627.400,00) | 92,75 | | |
| 03.2.01.08 | Penilaian Barang Milik Daerah | 35.000.000,00 | 32.440.300,00 | (2.559.700,00) | 92,69 | | |
| 03.2.01.08.5.1 | BELANJA OPERASI | 35.000.000,00 | 32.440.300,00 | (2.559.700,00) | 92,69 | | |
| 03.2.01.08.5.1.01 | Belanja Pegawai | 11.100.000,00 | 11.100.000,00 | 0,00 | 100,00 | | |
| 03.2.01.08.5.1.02 | Belanja Barang dan Jasa | 23.900.000,00 | 21.340.300,00 | (2.559.700,00) | 89,29 | | |
| 03.2.01.10 | Optimalisasi Penggunaan, Pemanfaatan, Pemindahtanganan, Pemusnahan, dan Penghapusan Barang Milik Daerah | 55.000.000,00 | 42.988.335,00 | (12.011.665,00) | 78,16 | | |
| 03.2.01.10.5.1 | BELANJA OPERASI | 55.000.000,00 | 42.988.335,00 | (12.011.665,00) | 78,16 | | |
| 03.2.01.10.5.1.02 | Belanja Barang dan Jasa | 55.000.000,00 | 42.988.335,00 | (12.011.665,00) | 78,16 | | |
| 03.2.01.11 | Rekonsiliasi dalam rangka Penyusunan Laporan Barang Milik Daerah | 130.000.000,00 | 130.000.000,00 | 0,00 | 100,00 | | |
| 03.2.01.11.5.1 | BELANJA OPERASI | 130.000.000,00 | 130.000.000,00 | 0,00 | 100,00 | | |
| 03.2.01.11.5.1.02 | Belanja Barang dan Jasa | 130.000.000,00 | 130.000.000,00 | 0,00 | 100,00 | | |
| 03.2.01.12 | Penyusunan Laporan Barang Milik Daerah | 215.820.000,00 | 152.821.000,00 | (62.999.000,00) | 70,81 | | |
| 03.2.01.12.5.1 | BELANJA OPERASI | 215.820.000,00 | 152.821.000,00 | (62.999.000,00) | 70,81 | | |
| 03.2.01.12.5.1.02 | Belanja Barang dan Jasa | 215.820.000,00 | 152.821.000,00 | (62.999.000,00) | 70,81 | | |
| 03.2.01.13 | Pembinaan Pengelolaan Barang Milik Daerah Pemerintah Kabupaten/Kota | 226.770.000,00 | 181.720.800,00 | (45.049.200,00) | 80,13 | | |
| 03.2.01.13.5.1 | BELANJA OPERASI | 226.770.000,00 | 181.720.800,00 | (45.049.200,00) | 80,13 | | |
| 03.2.01.13.5.1.02 | Belanja Barang dan Jasa | 226.770.000,00 | 181.720.800,00 | (45.049.200,00) | 80,13 | | |
| 3 | PROGRAM PERUMUSAN KEBIJAKAN, PENDAMPINGAN DAN ASISTENSI | 120.348.500,00 | 116.256.792,00 | (4.091.708,00) | 96,60 | | |
| 03.2.02 | Pendampingan dan Asistensi | 120.348.500,00 | 116.256.792,00 | (4.091.708,00) | 96,60 | | |
| 03.2.02.03 | Koordinasi, Monitoring dan Evaluasi serta Verifikasi Pencegahan dan Pemberantasan Korupsi | 120.348.500,00 | 116.256.792,00 | (4.091.708,00) | 96,60 | | |
| 03.2.02.03.5.1 | BELANJA OPERASI | 120.348.500,00 | 116.256.792,00 | (4.091.708,00) | 96,60 | | |
| 03.2.02.03.5.1.02 | Belanja Barang dan Jasa | 120.348.500,00 | 116.256.792,00 | (4.091.708,00) | 96,60 | | |
| 3 | PROGRAM PEMBERDAYAAN MASYARAKAT DESA DAN KELURAHAN | 1.595.048.900,00 | 1.533.157.000,00 | (61.891.900,00) | 96,12 | | |
| 03.2.01 | Koordinasi Kegiatan Pemberdayaan Desa | 960.901.000,00 | 922.697.500,00 | (38.203.500,00) | 96,02 | | |
| 03.2.01.03 | Peningkatan Efektifitas Kegiatan Pemberdayaan Masyarakat di Wilayah Kecamatan | 960.901.000,00 | 922.697.500,00 | (38.203.500,00) | 96,02 | | |
| 03.2.01.03.5.1 | BELANJA OPERASI | 960.901.000,00 | 922.697.500,00 | (38.203.500,00) | 96,02 | | |
| 03.2.01.03.5.1.02 | Belanja Barang dan Jasa | 960.901.000,00 | 922.697.500,00 | (38.203.500,00) | 96,02 | | |

| Kode | Uraian | Jumlah (Rp) | | Bertambah/Berkurang | | Dasar Hukum | Keterangan |
|-------------------|---|------------------|------------------|---------------------|--------|-------------|------------|
| | | Anggaran | Realisasi | (Rp) | (%) | | |
| 03.2.02 | Kegiatan Pemberdayaan Kelurahan | 634.147.900,00 | 610.459.500,00 | (23.688.400,00) | 96,26 | | |
| 03.2.02.01 | Peningkatan Partisipasi Masyarakat dalam Forum Musyawarah Perencanaan Pembangunan di Kelurahan | 462.499.900,00 | 438.811.500,00 | (23.688.400,00) | 94,88 | | |
| 03.2.02.01.5.1 | BELANJA OPERASI | 462.499.900,00 | 438.811.500,00 | (23.688.400,00) | 94,88 | | |
| 03.2.02.01.5.1.02 | Belanja Barang dan Jasa | 462.499.900,00 | 438.811.500,00 | (23.688.400,00) | 94,88 | | |
| 03.2.02.03 | Pemberdayaan Masyarakat di Kelurahan | 109.110.000,00 | 109.110.000,00 | 0,00 | 100,00 | | |
| 03.2.02.03.5.1 | BELANJA OPERASI | 109.110.000,00 | 109.110.000,00 | 0,00 | 100,00 | | |
| 03.2.02.03.5.1.02 | Belanja Barang dan Jasa | 109.110.000,00 | 109.110.000,00 | 0,00 | 100,00 | | |
| 03.2.02.04 | Evaluasi Kelurahan | 62.538.000,00 | 62.538.000,00 | 0,00 | 100,00 | | |
| 03.2.02.04.5.1 | BELANJA OPERASI | 62.538.000,00 | 62.538.000,00 | 0,00 | 100,00 | | |
| 03.2.02.04.5.1.02 | Belanja Barang dan Jasa | 62.538.000,00 | 62.538.000,00 | 0,00 | 100,00 | | |
| 3 | PROGRAM PENINGKATAN PERAN PARTAI POLITIK DAN LEMBAGA PENDIDIKAN MELALUI PENDIDIKAN POLITIK DAN PENGEMBANGAN ETIKA SERTA BUDAYA POLITIK | 9.490.818.698,00 | 9.481.933.698,00 | (8.885.000,00) | 99,91 | | |
| 03.2.01 | Perumusan Kebijakan Teknis dan Pemantapan Pelaksanaan Bidang Pendidikan Politik, Etika Budaya Politik, Peningkatan Demokrasi, Fasilitasi Kelembagaan Pemerintahan, Perwakilan dan Partai Politik, Pemilihan Umum/Pemilihan Umum Kepala Daerah, serta Pemantauan Situasi Politik | 9.490.818.698,00 | 9.481.933.698,00 | (8.885.000,00) | 99,91 | | |
| 03.2.01.03 | Pelaksanaan Kebijakan di Bidang Pendidikan Politik, Etika Budaya Politik, Peningkatan Demokrasi, Fasilitasi Kelembagaan Pemerintahan, Perwakilan dan Partai Politik, Pemilihan Umum/Pemilihan Umum Kepala Daerah, serta Pemantauan Situasi Politik di Daerah | 8.653.322.000,00 | 8.651.156.600,00 | (2.165.400,00) | 99,97 | | |
| 03.2.01.03.5.1 | BELANJA OPERASI | 8.653.322.000,00 | 8.651.156.600,00 | (2.165.400,00) | 99,97 | | |
| 03.2.01.03.5.1.02 | Belanja Barang dan Jasa | 53.322.000,00 | 51.156.600,00 | (2.165.400,00) | 95,94 | | |
| 03.2.01.03.5.1.05 | Belanja Hibah | 8.600.000.000,00 | 8.600.000.000,00 | 0,00 | 100,00 | | |
| 03.2.01.04 | Pelaksanaan Koordinasi di Bidang Pendidikan Politik, Etika Budaya Politik, Peningkatan Demokrasi, Fasilitasi Kelembagaan Pemerintahan, Perwakilan dan Partai Politik, Pemilihan Umum/Pemilihan Umum Kepala Daerah, serta Pemantauan Situasi Politik di Daerah | 801.496.698,00 | 799.652.098,00 | (1.844.600,00) | 99,77 | | |
| 03.2.01.04.5.1 | BELANJA OPERASI | 801.496.698,00 | 799.652.098,00 | (1.844.600,00) | 99,77 | | |
| 03.2.01.04.5.1.02 | Belanja Barang dan Jasa | 146.922.000,00 | 145.077.400,00 | (1.844.600,00) | 98,74 | | |
| 03.2.01.04.5.1.05 | Belanja Hibah | 654.574.698,00 | 654.574.698,00 | 0,00 | 100,00 | | |
| 03.2.01.05 | Pelaksanaan Monitoring, Evaluasi dan Pelaporan di Bidang Pendidikan Politik, Etika Budaya Politik, Peningkatan Demokrasi, Fasilitasi Kelembagaan Pemerintahan, Perwakilan dan Partai Politik, Pemilihan Umum/Pemilihan Umum Kepala Daerah, serta Pemantauan Situasi Politik di Daerah | 36.000.000,00 | 31.125.000,00 | (4.875.000,00) | 86,46 | | |
| 03.2.01.05.5.1 | BELANJA OPERASI | 36.000.000,00 | 31.125.000,00 | (4.875.000,00) | 86,46 | | |
| 03.2.01.05.5.1.02 | Belanja Barang dan Jasa | 36.000.000,00 | 31.125.000,00 | (4.875.000,00) | 86,46 | | |
| 4 | PROGRAM PENDIDIK dan TENAGA KEPENDIDIKAN | 378.231.900,00 | 352.499.940,00 | (25.731.960,00) | 93,20 | | |
| 04.2.01 | Pemerataan Kuantitas dan Kualitas Pendidik dan Tenaga Kependidikan bagi Satuan Pendidikan Dasar, PAUD, dan Pendidikan Non Formal/Kesetaraan | 378.231.900,00 | 352.499.940,00 | (25.731.960,00) | 93,20 | | |
| 04.2.01.01 | Perhitungan dan Pemetaan Pendidik dan Tenaga Kependidikan Satuan Pendidikan Dasar, PAUD, dan Pendidikan Non Formal/Kesetaraan | 378.231.900,00 | 352.499.940,00 | (25.731.960,00) | 93,20 | | |
| 04.2.01.01.5.1 | BELANJA OPERASI | 378.231.900,00 | 352.499.940,00 | (25.731.960,00) | 93,20 | | |
| 04.2.01.01.5.1.02 | Belanja Barang dan Jasa | 378.231.900,00 | 352.499.940,00 | (25.731.960,00) | 93,20 | | |
| 4 | PROGRAM SEDIAAN FARMASI, ALAT KESEHATAN DAN MAKANAN MINUMAN | 372.130.000,00 | 175.065.000,00 | (197.065.000,00) | 47,04 | | |
| 04.2.01 | Pemberian Izin Apotek, Toko Obat, Toko Alat Kesehatan dan Optikal, Usaha Mikro Obat Tradisional (UMOT) | 330.190.000,00 | 139.725.000,00 | (190.465.000,00) | 42,32 | | |
| 04.2.01.01 | Pengendalian dan Pengawasan serta Tindak Lanjut Pengawasan Perizinan Apotek, Toko Obat, Toko Alat Kesehatan, dan Optikal, Usaha Mikro Obat Tradisional (UMOT) | 330.190.000,00 | 139.725.000,00 | (190.465.000,00) | 42,32 | | |
| 04.2.01.01.5.1 | BELANJA OPERASI | 330.190.000,00 | 139.725.000,00 | (190.465.000,00) | 42,32 | | |
| 04.2.01.01.5.1.01 | Belanja Pegawai | 3.000.000,00 | 0,00 | (3.000.000,00) | 0,00 | | |

| Kode | Uraian | Jumlah (Rp) | | Bertambah/Berkurang | | Dasar Hukum | Keterangan |
|-------------------|---|----------------|----------------|---------------------|--------|-------------|------------|
| | | Anggaran | Realisasi | (Rp) | (%) | | |
| 04.2.01.01.5.1.02 | Belanja Barang dan Jasa | 327.190.000,00 | 139.725.000,00 | (187.465.000,00) | 42,70 | | |
| 04.2.04 | Penerbitan Sertifikat Laik Higiene Sanitasi Tempat Pengelolaan Makanan (TPM) antara lain Jasa Boga, Rumah Makan/Restoran dan Depot Air Minum (DAM) | 30.870.000,00 | 28.570.000,00 | (2.300.000,00) | 92,55 | | |
| 04.2.04.01 | Pengendalian dan Pengawasan serta Tindak Lanjut Pengawasan Penerbitan Sertifikat Laik Higiene Sanitasi Tempat Pengelolaan Makanan (TPM) antara lain Jasa Boga, Rumah Makan/Restoran dan Depot Air Minum (DAM) | 30.870.000,00 | 28.570.000,00 | (2.300.000,00) | 92,55 | | |
| 04.2.04.01.5.1 | BELANJA OPERASI | 30.870.000,00 | 28.570.000,00 | (2.300.000,00) | 92,55 | | |
| 04.2.04.01.5.1.01 | Belanja Pegawai | 2.500.000,00 | 2.500.000,00 | 0,00 | 100,00 | | |
| 04.2.04.01.5.1.02 | Belanja Barang dan Jasa | 28.370.000,00 | 26.070.000,00 | (2.300.000,00) | 91,89 | | |
| 04.2.05 | Penerbitan Stiker Pembinaan pada Makanan Jajanan dan Sentra Makanan Jajanan | 11.070.000,00 | 6.770.000,00 | (4.300.000,00) | 61,16 | | |
| 04.2.05.01 | Pengendalian dan Pengawasan serta Tindak Lanjut Penerbitan Stiker Pembinaan pada Makanan Jajanan dan Sentra Makanan Jajanan | 11.070.000,00 | 6.770.000,00 | (4.300.000,00) | 61,16 | | |
| 04.2.05.01.5.1 | BELANJA OPERASI | 11.070.000,00 | 6.770.000,00 | (4.300.000,00) | 61,16 | | |
| 04.2.05.01.5.1.01 | Belanja Pegawai | 2.500.000,00 | 0,00 | (2.500.000,00) | 0,00 | | |
| 04.2.05.01.5.1.02 | Belanja Barang dan Jasa | 8.570.000,00 | 6.770.000,00 | (1.800.000,00) | 79,00 | | |
| 4 | PROGRAM PENGEMBANGAN SISTEM DAN PENGELOLAAN PERSAMPAHAN REGIONAL | 350.030.000,00 | 346.367.029,66 | (3.662.970,34) | 98,95 | | |
| 04.2.01 | Pengembangan Sistem dan Pengelolaan Persampahan di Daerah Kabupaten/Kota | 350.030.000,00 | 346.367.029,66 | (3.662.970,34) | 98,95 | | |
| 04.2.01.05 | Peningkatan TPA/TPST/SPA/TPS-3R/TPS | 50.000.000,00 | 49.800.000,00 | (200.000,00) | 99,60 | | |
| 04.2.01.05.5.1 | BELANJA OPERASI | 50.000.000,00 | 49.800.000,00 | (200.000,00) | 99,60 | | |
| 04.2.01.05.5.1.02 | Belanja Barang dan Jasa | 50.000.000,00 | 49.800.000,00 | (200.000,00) | 99,60 | | |
| 04.2.01.06 | Penyediaan Sarana Persampahan | 300.030.000,00 | 296.567.029,66 | (3.462.970,34) | 98,85 | | |
| 04.2.01.06.5.1 | BELANJA OPERASI | 227.030.000,00 | 224.057.000,00 | (2.973.000,00) | 98,69 | | |
| 04.2.01.06.5.1.01 | Belanja Pegawai | 7.860.000,00 | 7.860.000,00 | 0,00 | 100,00 | | |
| 04.2.01.06.5.1.02 | Belanja Barang dan Jasa | 219.170.000,00 | 216.197.000,00 | (2.973.000,00) | 98,64 | | |
| 04.2.01.06.5.2 | BELANJA MODAL | 73.000.000,00 | 72.510.029,66 | (489.970,34) | 99,33 | | |
| 04.2.01.06.5.2.02 | Belanja Modal Peralatan dan Mesin | 25.000.000,00 | 25.000.000,00 | 0,00 | 100,00 | | |
| 04.2.01.06.5.2.04 | Belanja Modal Jalan, Jaringan, dan Irigasi | 48.000.000,00 | 47.510.029,66 | (489.970,34) | 98,98 | | |
| 4 | PROGRAM PENCEGAHAN, PENANGGULANGAN, PENYELAMATAN KEBAKARAN DAN PENYELAMATAN NON KEBAKARAN | 692.500.000,00 | 645.642.000,00 | (46.858.000,00) | 93,23 | | |
| 04.2.01 | Pencegahan, Pengendalian, Pemadaman, Penyelamatan, dan Penanganan Bahan Berbahaya dan Beracun Kebakaran dalam Daerah Kabupaten/Kota | 489.380.000,00 | 444.520.000,00 | (44.860.000,00) | 90,83 | | |
| 04.2.01.02 | Pemadaman dan Pengendalian Kebakaran dalam Daerah Kabupaten/Kota | 489.380.000,00 | 444.520.000,00 | (44.860.000,00) | 90,83 | | |
| 04.2.01.02.5.1 | BELANJA OPERASI | 489.380.000,00 | 444.520.000,00 | (44.860.000,00) | 90,83 | | |
| 04.2.01.02.5.1.02 | Belanja Barang dan Jasa | 489.380.000,00 | 444.520.000,00 | (44.860.000,00) | 90,83 | | |
| 04.2.04 | Pemberdayaan Masyarakat dalam Pencegahan Kebakaran | 203.120.000,00 | 201.122.000,00 | (1.998.000,00) | 99,02 | | |
| 04.2.04.01 | Pemberdayaan Masyarakat dalam Pencegahan dan Penanggulangan Kebakaran Melalui Sosialisasi dan Edukasi Masyarakat | 203.120.000,00 | 201.122.000,00 | (1.998.000,00) | 99,02 | | |
| 04.2.04.01.5.1 | BELANJA OPERASI | 201.176.000,00 | 199.178.000,00 | (1.998.000,00) | 99,01 | | |
| 04.2.04.01.5.1.01 | Belanja Pegawai | 1.910.000,00 | 1.910.000,00 | 0,00 | 100,00 | | |
| 04.2.04.01.5.1.02 | Belanja Barang dan Jasa | 199.266.000,00 | 197.268.000,00 | (1.998.000,00) | 99,00 | | |
| 04.2.04.01.5.2 | BELANJA MODAL | 1.944.000,00 | 1.944.000,00 | 0,00 | 100,00 | | |
| 04.2.04.01.5.2.02 | Belanja Modal Peralatan dan Mesin | 1.944.000,00 | 1.944.000,00 | 0,00 | 100,00 | | |
| 4 | PROGRAM REHABILITASI SOSIAL | 665.773.400,00 | 661.514.400,00 | (4.259.000,00) | 99,36 | | |
| 04.2.01 | Rehabilitasi Sosial Dasar Penyandang Disabilitas Terlantar, Anak Terlantar, Lanjut Usia Terlantar, serta Gelandangan Pengemis di Luar Panti Sosial | 200.527.400,00 | 197.961.400,00 | (2.566.000,00) | 98,72 | | |
| 04.2.01.03 | Penyediaan Alat Bantu | 30.140.000,00 | 29.868.000,00 | (272.000,00) | 99,10 | | |
| 04.2.01.03.5.1 | BELANJA OPERASI | 30.140.000,00 | 29.868.000,00 | (272.000,00) | 99,10 | | |
| 04.2.01.03.5.1.02 | Belanja Barang dan Jasa | 30.140.000,00 | 29.868.000,00 | (272.000,00) | 99,10 | | |

| Kode | Uraian | Jumlah (Rp) | | Bertambah/Berkurang | | Dasar Hukum | Keterangan |
|-------------------|---|----------------|----------------|---------------------|--------|-------------|------------|
| | | Anggaran | Realisasi | (Rp) | (%) | | |
| 04.2.01.04 | Pemberian Pelayanan Reunifikasi Keluarga | 4.780.000,00 | 4.778.000,00 | (2.000,00) | 99,96 | | |
| 04.2.01.04.5.1 | BELANJA OPERASI | 4.780.000,00 | 4.778.000,00 | (2.000,00) | 99,96 | | |
| 04.2.01.04.5.1.02 | Belanja Barang dan Jasa | 4.780.000,00 | 4.778.000,00 | (2.000,00) | 99,96 | | |
| 04.2.01.05 | Pemberian Bimbingan Fisik, Mental, Spiritual, dan Sosial | 124.320.000,00 | 123.948.000,00 | (372.000,00) | 99,70 | | |
| 04.2.01.05.5.1 | BELANJA OPERASI | 124.320.000,00 | 123.948.000,00 | (372.000,00) | 99,70 | | |
| 04.2.01.05.5.1.02 | Belanja Barang dan Jasa | 124.320.000,00 | 123.948.000,00 | (372.000,00) | 99,70 | | |
| 04.2.01.06 | Pemberian Bimbingan Sosial kepada Keluarga Penyandang Disabilitas Terlantar, Anak Terlantar, Lanjut Usia Terlantar, serta Gelandangan Pengemis dan Masyarakat | 41.287.400,00 | 39.367.400,00 | (1.920.000,00) | 95,35 | | |
| 04.2.01.06.5.1 | BELANJA OPERASI | 41.287.400,00 | 39.367.400,00 | (1.920.000,00) | 95,35 | | |
| 04.2.01.06.5.1.02 | Belanja Barang dan Jasa | 41.287.400,00 | 39.367.400,00 | (1.920.000,00) | 95,35 | | |
| 04.2.02 | Rehabilitasi Sosial Penyandang Masalah Kesejahteraan Sosial (PMKS) Lainnya Bukan Korban HIV/AIDS dan NAPZA di Luar Panti Sosial | 465.246.000,00 | 463.553.000,00 | (1.693.000,00) | 99,64 | | |
| 04.2.02.03 | Penyediaan Permakanan | 12.515.000,00 | 12.472.000,00 | (43.000,00) | 99,66 | | |
| 04.2.02.03.5.1 | BELANJA OPERASI | 12.515.000,00 | 12.472.000,00 | (43.000,00) | 99,66 | | |
| 04.2.02.03.5.1.02 | Belanja Barang dan Jasa | 12.515.000,00 | 12.472.000,00 | (43.000,00) | 99,66 | | |
| 04.2.02.10 | Pemberian Akses ke Layanan Pendidikan dan Kesehatan Dasar | 15.600.000,00 | 15.600.000,00 | 0,00 | 100,00 | | |
| 04.2.02.10.5.1 | BELANJA OPERASI | 15.600.000,00 | 15.600.000,00 | 0,00 | 100,00 | | |
| 04.2.02.10.5.1.02 | Belanja Barang dan Jasa | 15.600.000,00 | 15.600.000,00 | 0,00 | 100,00 | | |
| 04.2.02.13 | Pemberian Layanan Rujukan | 437.131.000,00 | 435.481.000,00 | (1.650.000,00) | 99,62 | | |
| 04.2.02.13.5.1 | BELANJA OPERASI | 435.481.000,00 | 435.481.000,00 | 0,00 | 100,00 | | |
| 04.2.02.13.5.1.02 | Belanja Barang dan Jasa | 435.481.000,00 | 435.481.000,00 | 0,00 | 100,00 | | |
| 04.2.02.13.5.2 | BELANJA MODAL | 1.650.000,00 | 0,00 | (1.650.000,00) | 0,00 | | |
| 04.2.02.13.5.2.02 | Belanja Modal Peralatan dan Mesin | 1.650.000,00 | 0,00 | (1.650.000,00) | 0,00 | | |
| 4 | PROGRAM PENEMPATAN TENAGA KERJA | 9.655.000,00 | 9.655.000,00 | 0,00 | 100,00 | | |
| 04.2.03 | Pengelolaan Informasi Pasar Kerja | 9.655.000,00 | 9.655.000,00 | 0,00 | 100,00 | | |
| 04.2.03.02 | Pelayanan dan Penyediaan Informasi Pasar Kerja Online | 9.655.000,00 | 9.655.000,00 | 0,00 | 100,00 | | |
| 04.2.03.02.5.1 | BELANJA OPERASI | 9.655.000,00 | 9.655.000,00 | 0,00 | 100,00 | | |
| 04.2.03.02.5.1.02 | Belanja Barang dan Jasa | 9.655.000,00 | 9.655.000,00 | 0,00 | 100,00 | | |
| 4 | PROGRAM PENINGKATAN KUALITAS KELUARGA | 63.268.000,00 | 63.268.000,00 | 0,00 | 100,00 | | |
| 04.2.01 | Peningkatan Kualitas Keluarga dalam Mewujudkan Kesetaraan Gender (KG) dan Hak Anak Tingkat Daerah Kabupaten/Kota | 63.268.000,00 | 63.268.000,00 | 0,00 | 100,00 | | |
| 04.2.01.03 | Pengembangan Kegiatan Masyarakat untuk Peningkatan Kualitas Keluarga Kewenangan Kabupaten/Kota | 63.268.000,00 | 63.268.000,00 | 0,00 | 100,00 | | |
| 04.2.01.03.5.1 | BELANJA OPERASI | 63.268.000,00 | 63.268.000,00 | 0,00 | 100,00 | | |
| 04.2.01.03.5.1.02 | Belanja Barang dan Jasa | 63.268.000,00 | 63.268.000,00 | 0,00 | 100,00 | | |
| 4 | PROGRAM PENANGANAN KERAWANAN PANGAN | 40.000.000,00 | 39.480.000,00 | (520.000,00) | 98,70 | | |
| 04.2.01 | Penyusunan Peta Kerentanan dan Ketahanan Pangan Kecamatan | 40.000.000,00 | 39.480.000,00 | (520.000,00) | 98,70 | | |
| 04.2.01.01 | Penyusunan, Pemutakhiran dan Analisis Peta Ketahanan dan Kerentanan Pangan | 40.000.000,00 | 39.480.000,00 | (520.000,00) | 98,70 | | |
| 04.2.01.01.5.1 | BELANJA OPERASI | 18.400.000,00 | 18.400.000,00 | 0,00 | 100,00 | | |
| 04.2.01.01.5.1.02 | Belanja Barang dan Jasa | 18.400.000,00 | 18.400.000,00 | 0,00 | 100,00 | | |
| 04.2.01.01.5.2 | BELANJA MODAL | 21.600.000,00 | 21.080.000,00 | (520.000,00) | 97,59 | | |
| 04.2.01.01.5.2.02 | Belanja Modal Peralatan dan Mesin | 21.600.000,00 | 21.080.000,00 | (520.000,00) | 97,59 | | |
| 4 | PROGRAM PENGELOLAAN KEANEKARAGAMAN HAYATI (KEHATI) | 692.750.000,00 | 690.603.610,00 | (2.146.390,00) | 99,69 | | |
| 04.2.01 | Pengelolaan Keaneekaragaman Hayati Kabupaten/Kota | 692.750.000,00 | 690.603.610,00 | (2.146.390,00) | 99,69 | | |
| 04.2.01.04 | Pengelolaan Ruang Terbuka Hijau (RTH) | 692.750.000,00 | 690.603.610,00 | (2.146.390,00) | 99,69 | | |
| 04.2.01.04.5.1 | BELANJA OPERASI | 692.750.000,00 | 690.603.610,00 | (2.146.390,00) | 99,69 | | |
| 04.2.01.04.5.1.01 | Belanja Pegawai | 29.720.000,00 | 28.360.000,00 | (1.360.000,00) | 95,42 | | |

| Kode | Uraian | Jumlah (Rp) | | Bertambah/Berkurang | | Dasar Hukum | Keterangan |
|-------------------|---|----------------|----------------|---------------------|--------|-------------|------------|
| | | Anggaran | Realisasi | (Rp) | (%) | | |
| 04.2.01.04.5.1.02 | Belanja Barang dan Jasa | 663.030.000,00 | 662.243.610,00 | (786.390,00) | 99,88 | | |
| 4 | PROGRAM PEMBERDAYAAN DAN PENINGKATAN KELUARGA SEJAHTERA (KS) | 347.361.000,00 | 346.454.500,00 | (906.500,00) | 99,74 | | |
| 04.2.01 | Pelaksanaan Pembangunan Keluarga Melalui Pembinaan Ketahanan dan Kesejahteraan Keluarga | 347.361.000,00 | 346.454.500,00 | (906.500,00) | 99,74 | | |
| 04.2.01.04 | Orientasi/Pelatihan Teknis Pelaksana/Kader Ketahanan dan Kesejahteraan Keluarga (BKB, BKR, BKL, PPPKS, PIK-R dan Pemberdayaan Ekonomi Keluarga/UPPKS) | 314.395.000,00 | 313.706.500,00 | (688.500,00) | 99,78 | | |
| 04.2.01.04.5.1 | BELANJA OPERASI | 297.017.600,00 | 296.329.100,00 | (688.500,00) | 99,77 | | |
| 04.2.01.04.5.1.02 | Belanja Barang dan Jasa | 297.017.600,00 | 296.329.100,00 | (688.500,00) | 99,77 | | |
| 04.2.01.04.5.2 | BELANJA MODAL | 17.377.400,00 | 17.377.400,00 | 0,00 | 100,00 | | |
| 04.2.01.04.5.2.02 | Belanja Modal Peralatan dan Mesin | 17.377.400,00 | 17.377.400,00 | 0,00 | 100,00 | | |
| 04.2.01.07 | Promosi dan Sosialisasi Kelompok Kegiatan Ketahanan dan Kesejahteraan Keluarga (BKB, BKR, BKL, PPPKS, PIK-R dan Pemberdayaan Ekonomi Keluarga/UPPKS) | 32.966.000,00 | 32.748.000,00 | (218.000,00) | 99,34 | | |
| 04.2.01.07.5.1 | BELANJA OPERASI | 32.966.000,00 | 32.748.000,00 | (218.000,00) | 99,34 | | |
| 04.2.01.07.5.1.02 | Belanja Barang dan Jasa | 32.966.000,00 | 32.748.000,00 | (218.000,00) | 99,34 | | |
| 4 | PROGRAM PENGEMBANGAN KAPASITAS KEPRAMUKAAN | 500.000.000,00 | 500.000.000,00 | 0,00 | 100,00 | | |
| 04.2.01 | Pembinaan dan Pengembangan Organisasi Kepramukaan | 500.000.000,00 | 500.000.000,00 | 0,00 | 100,00 | | |
| 04.2.01.05 | Penyelenggaraan Kegiatan Kepramukaan Tingkat Daerah | 500.000.000,00 | 500.000.000,00 | 0,00 | 100,00 | | |
| 04.2.01.05.5.1 | BELANJA OPERASI | 500.000.000,00 | 500.000.000,00 | 0,00 | 100,00 | | |
| 04.2.01.05.5.1.05 | Belanja Hibah | 500.000.000,00 | 500.000.000,00 | 0,00 | 100,00 | | |
| 4 | PROGRAM PEMBINAAN SEJARAH | 150.000.000,00 | 145.620.000,00 | (4.380.000,00) | 97,08 | | |
| 04.2.01 | Pembinaan Sejarah Lokal dalam 1 (Satu) Daerah Kabupaten/Kota | 150.000.000,00 | 145.620.000,00 | (4.380.000,00) | 97,08 | | |
| 04.2.01.03 | Peningkatan Akses Masyarakat Terhadap Data dan Informasi Sejarah | 150.000.000,00 | 145.620.000,00 | (4.380.000,00) | 97,08 | | |
| 04.2.01.03.5.1 | BELANJA OPERASI | 150.000.000,00 | 145.620.000,00 | (4.380.000,00) | 97,08 | | |
| 04.2.01.03.5.1.01 | Belanja Pegawai | 680.000,00 | 0,00 | (680.000,00) | 0,00 | | |
| 04.2.01.03.5.1.02 | Belanja Barang dan Jasa | 149.320.000,00 | 145.620.000,00 | (3.700.000,00) | 97,52 | | |
| 4 | PROGRAM PENGELOLAAN PERIKANAN BUDIDAYA | 118.140.000,00 | 114.520.000,00 | (3.620.000,00) | 96,94 | | |
| 04.2.02 | Pemberdayaan Pembudi Daya Ikan Kecil | 56.340.000,00 | 56.340.000,00 | 0,00 | 100,00 | | |
| 04.2.02.01 | Pengembangan Kapasitas Pembudi Daya Ikan Kecil | 56.340.000,00 | 56.340.000,00 | 0,00 | 100,00 | | |
| 04.2.02.01.5.1 | BELANJA OPERASI | 56.340.000,00 | 56.340.000,00 | 0,00 | 100,00 | | |
| 04.2.02.01.5.1.02 | Belanja Barang dan Jasa | 56.340.000,00 | 56.340.000,00 | 0,00 | 100,00 | | |
| 04.2.04 | Pengelolaan Pembudidayaan Ikan | 61.800.000,00 | 58.180.000,00 | (3.620.000,00) | 94,14 | | |
| 04.2.04.01 | Penyediaan Data dan Informasi Pembudidayaan Ikan dalam 1 (Satu) Daerah Kabupaten/Kota | 38.800.000,00 | 37.341.000,00 | (1.459.000,00) | 96,24 | | |
| 04.2.04.01.5.1 | BELANJA OPERASI | 38.800.000,00 | 37.341.000,00 | (1.459.000,00) | 96,24 | | |
| 04.2.04.01.5.1.02 | Belanja Barang dan Jasa | 38.800.000,00 | 37.341.000,00 | (1.459.000,00) | 96,24 | | |
| 04.2.04.02 | Penyediaan Prasarana Pembudidayaan Ikan dalam 1 (Satu) Daerah Kabupaten/Kota | 23.000.000,00 | 20.839.000,00 | (2.161.000,00) | 90,60 | | |
| 04.2.04.02.5.1 | BELANJA OPERASI | 23.000.000,00 | 20.839.000,00 | (2.161.000,00) | 90,60 | | |
| 04.2.04.02.5.1.02 | Belanja Barang dan Jasa | 23.000.000,00 | 20.839.000,00 | (2.161.000,00) | 90,60 | | |
| 4 | PROGRAM PENGENDALIAN KESEHATAN HEWAN DAN KESEHATAN MASYARAKAT VETERINER | 566.142.000,00 | 565.965.393,75 | (176.606,25) | 99,97 | | |
| 04.2.01 | Penjaminan Kesehatan Hewan, Penutupan dan Pembukaan Daerah Wabah Penyakit Hewan Menular Dalam daerah Kabupaten/Kota | 566.142.000,00 | 565.965.393,75 | (176.606,25) | 99,97 | | |
| 04.2.01.03 | Penanggulangan Daerah Terdampak Wabah Penyakit Hewan Menular | 566.142.000,00 | 565.965.393,75 | (176.606,25) | 99,97 | | |
| 04.2.01.03.5.1 | BELANJA OPERASI | 566.142.000,00 | 565.965.393,75 | (176.606,25) | 99,97 | | |
| 04.2.01.03.5.1.02 | Belanja Barang dan Jasa | 151.142.000,00 | 151.142.000,00 | 0,00 | 100,00 | | |
| 04.2.01.03.5.1.05 | Belanja Hibah | 415.000.000,00 | 414.823.393,75 | (176.606,25) | 99,96 | | |
| 4 | PROGRAM STABILISASI HARGA BARANG KEBUTUHAN POKOK DAN BARANG PENTING | 133.651.500,00 | 119.496.994,00 | (14.154.506,00) | 89,41 | | |
| 04.2.01 | Menjamin Ketersediaan Barang Kebutuhan Pokok dan Barang Penting di Tingkat Daerah Kabupaten/ Kota | 53.224.500,00 | 49.415.800,00 | (3.808.700,00) | 92,84 | | |

| Kode | Uraian | Jumlah (Rp) | | Bertambah/Berkurang | | Dasar Hukum | Keterangan |
|-------------------|--|------------------|------------------|---------------------|--------|-------------|------------|
| | | Anggaran | Realisasi | (Rp) | (%) | | |
| 04.2.01.03 | Pengendalian Ketersediaan Barang Kebutuhan Pokok dan Barang Penting di Tingkat Agen dan Pasar Rakyat | 53.224.500,00 | 49.415.800,00 | (3.808.700,00) | 92,84 | | |
| 04.2.01.03.5.1 | BELANJA OPERASI | 53.224.500,00 | 49.415.800,00 | (3.808.700,00) | 92,84 | | |
| 04.2.01.03.5.1.02 | Belanja Barang dan Jasa | 53.224.500,00 | 49.415.800,00 | (3.808.700,00) | 92,84 | | |
| 04.2.02 | Pengendalian Harga, dan Stok Barang Kebutuhan Pokok dan Barang Penting di Tingkat Pasar Kabupaten/Kota | 57.406.500,00 | 50.040.694,00 | (7.365.806,00) | 87,17 | | |
| 04.2.02.01 | Pemantauan Harga dan Stok Barang Kebutuhan Pokok dan Barang Penting pada Pelaku Usaha Distribusi Barang dalam 1 (Satu) Kabupaten/Kota | 25.007.500,00 | 20.422.560,00 | (4.584.940,00) | 81,67 | | |
| 04.2.02.01.5.1 | BELANJA OPERASI | 25.007.500,00 | 20.422.560,00 | (4.584.940,00) | 81,67 | | |
| 04.2.02.01.5.1.02 | Belanja Barang dan Jasa | 25.007.500,00 | 20.422.560,00 | (4.584.940,00) | 81,67 | | |
| 04.2.02.02 | Pemantauan Harga dan Stok Barang Kebutuhan Pokok dan Barang Penting pada Pasar Rakyat yang Terintegrasi dalam Sistem Informasi Perdagangan | 12.910.000,00 | 12.839.000,00 | (71.000,00) | 99,45 | | |
| 04.2.02.02.5.1 | BELANJA OPERASI | 12.910.000,00 | 12.839.000,00 | (71.000,00) | 99,45 | | |
| 04.2.02.02.5.1.02 | Belanja Barang dan Jasa | 12.910.000,00 | 12.839.000,00 | (71.000,00) | 99,45 | | |
| 04.2.02.03 | Pelaksanaan Operasi Pasar Reguler dan Pasar Khusus yang Berdampak dalam 1 (Satu) Kabupaten/Kota | 19.489.000,00 | 16.779.134,00 | (2.709.866,00) | 86,10 | | |
| 04.2.02.03.5.1 | BELANJA OPERASI | 19.489.000,00 | 16.779.134,00 | (2.709.866,00) | 86,10 | | |
| 04.2.02.03.5.1.02 | Belanja Barang dan Jasa | 19.489.000,00 | 16.779.134,00 | (2.709.866,00) | 86,10 | | |
| 04.2.03 | Pengawasan Pupuk dan Pestisida Bersubsidi di Tingkat Daerah Kabupaten/Kota | 23.020.500,00 | 20.040.500,00 | (2.980.000,00) | 87,06 | | |
| 04.2.03.03 | Pengawasan Penyaluran dan Penggunaan Pupuk dan Pestisida Bersubsidi | 23.020.500,00 | 20.040.500,00 | (2.980.000,00) | 87,06 | | |
| 04.2.03.03.5.1 | BELANJA OPERASI | 23.020.500,00 | 20.040.500,00 | (2.980.000,00) | 87,06 | | |
| 04.2.03.03.5.1.02 | Belanja Barang dan Jasa | 23.020.500,00 | 20.040.500,00 | (2.980.000,00) | 87,06 | | |
| 4 | PROGRAM PENGELOLAAN SISTEM INFORMASI INDUSTRI NASIONAL | 53.404.000,00 | 18.322.000,00 | (35.082.000,00) | 34,31 | | |
| 04.2.01 | Penyediaan Informasi Industri untuk Informasi Industri untuk IUI, IPU, IUKI dan IPKI Kewenangan Kabupaten/Kota | 53.404.000,00 | 18.322.000,00 | (35.082.000,00) | 34,31 | | |
| 04.2.01.01 | Fasilitas Pengumpulan, Pengolahan dan Analisis Data Industri, Data Kawasan Industri serta Data Lain Lingkup Kabupaten/Kota Melalui Sistem Informasi Industri Nasional (SIINas) | 53.404.000,00 | 18.322.000,00 | (35.082.000,00) | 34,31 | | |
| 04.2.01.01.5.1 | BELANJA OPERASI | 53.404.000,00 | 18.322.000,00 | (35.082.000,00) | 34,31 | | |
| 04.2.01.01.5.1.02 | Belanja Barang dan Jasa | 53.404.000,00 | 18.322.000,00 | (35.082.000,00) | 34,31 | | |
| 4 | PROGRAM PENGELOLAAN PENDAPATAN DAERAH | 1.752.648.000,00 | 1.607.608.545,00 | (145.039.455,00) | 91,72 | | |
| 04.2.01 | Kegiatan Pengelolaan Pendapatan Daerah | 1.752.648.000,00 | 1.607.608.545,00 | (145.039.455,00) | 91,72 | | |
| 04.2.01.02 | Analisa dan Pengembangan Pajak Daerah, serta Penyusunan Kebijakan Pajak Daerah | 303.373.000,00 | 297.829.421,00 | (5.543.579,00) | 98,17 | | |
| 04.2.01.02.5.1 | BELANJA OPERASI | 303.373.000,00 | 297.829.421,00 | (5.543.579,00) | 98,17 | | |
| 04.2.01.02.5.1.01 | Belanja Pegawai | 3.380.000,00 | 0,00 | (3.380.000,00) | 0,00 | | |
| 04.2.01.02.5.1.02 | Belanja Barang dan Jasa | 299.993.000,00 | 297.829.421,00 | (2.163.579,00) | 99,28 | | |
| 04.2.01.03 | Penyuluhan dan Penyebarluasan Kebijakan Pajak Daerah | 133.455.000,00 | 131.334.624,00 | (2.120.376,00) | 98,41 | | |
| 04.2.01.03.5.1 | BELANJA OPERASI | 133.455.000,00 | 131.334.624,00 | (2.120.376,00) | 98,41 | | |
| 04.2.01.03.5.1.01 | Belanja Pegawai | 680.000,00 | 0,00 | (680.000,00) | 0,00 | | |
| 04.2.01.03.5.1.02 | Belanja Barang dan Jasa | 132.775.000,00 | 131.334.624,00 | (1.440.376,00) | 98,92 | | |
| 04.2.01.04 | Penyediaan Sarana dan Prasarana Pengelolaan Pajak Daerah | 192.120.000,00 | 187.954.000,00 | (4.166.000,00) | 97,83 | | |
| 04.2.01.04.5.1 | BELANJA OPERASI | 192.120.000,00 | 187.954.000,00 | (4.166.000,00) | 97,83 | | |
| 04.2.01.04.5.1.01 | Belanja Pegawai | 1.890.000,00 | 0,00 | (1.890.000,00) | 0,00 | | |
| 04.2.01.04.5.1.02 | Belanja Barang dan Jasa | 190.230.000,00 | 187.954.000,00 | (2.276.000,00) | 98,80 | | |
| 04.2.01.05 | Pendataan dan Pendaftaran Objek Pajak Daerah | 229.606.000,00 | 224.539.000,00 | (5.067.000,00) | 97,79 | | |
| 04.2.01.05.5.1 | BELANJA OPERASI | 129.656.000,00 | 125.139.000,00 | (4.517.000,00) | 96,52 | | |
| 04.2.01.05.5.1.01 | Belanja Pegawai | 680.000,00 | 680.000,00 | 0,00 | 100,00 | | |
| 04.2.01.05.5.1.02 | Belanja Barang dan Jasa | 128.976.000,00 | 124.459.000,00 | (4.517.000,00) | 96,50 | | |

| Kode | Uraian | Jumlah (Rp) | | Bertambah/Berkurang | | Dasar Hukum | Keterangan |
|-------------------|---|------------------|------------------|---------------------|--------|-------------|------------|
| | | Anggaran | Realisasi | (Rp) | (%) | | |
| 04.2.01.05.5.2 | BELANJA MODAL | 99.950.000,00 | 99.400.000,00 | (550.000,00) | 99,45 | | |
| 04.2.01.05.5.2.06 | Belanja Modal Aset Lainnya | 99.950.000,00 | 99.400.000,00 | (550.000,00) | 99,45 | | |
| 04.2.01.07 | Penilaian Pajak Bumi dan Bangunan Perdesaan dan Perkotaan (PBBP2) serta Bea Perolehan Hak atas Tanah dan Bangunan (BPHTB) | 488.110.000,00 | 444.527.200,00 | (43.582.800,00) | 91,07 | | |
| 04.2.01.07.5.1 | BELANJA OPERASI | 488.110.000,00 | 444.527.200,00 | (43.582.800,00) | 91,07 | | |
| 04.2.01.07.5.1.01 | Belanja Pegawai | 1.360.000,00 | 1.360.000,00 | 0,00 | 100,00 | | |
| 04.2.01.07.5.1.02 | Belanja Barang dan Jasa | 486.750.000,00 | 443.167.200,00 | (43.582.800,00) | 91,05 | | |
| 04.2.01.10 | Penelitian dan Verifikasi Data Pelaporan Pajak Daerah | 25.511.000,00 | 17.628.000,00 | (7.883.000,00) | 69,10 | | |
| 04.2.01.10.5.1 | BELANJA OPERASI | 25.511.000,00 | 17.628.000,00 | (7.883.000,00) | 69,10 | | |
| 04.2.01.10.5.1.01 | Belanja Pegawai | 680.000,00 | 0,00 | (680.000,00) | 0,00 | | |
| 04.2.01.10.5.1.02 | Belanja Barang dan Jasa | 24.831.000,00 | 17.628.000,00 | (7.203.000,00) | 70,99 | | |
| 04.2.01.11 | Penagihan Pajak Daerah | 380.473.000,00 | 303.796.300,00 | (76.676.700,00) | 79,85 | | |
| 04.2.01.11.5.1 | BELANJA OPERASI | 380.473.000,00 | 303.796.300,00 | (76.676.700,00) | 79,85 | | |
| 04.2.01.11.5.1.01 | Belanja Pegawai | 680.000,00 | 680.000,00 | 0,00 | 100,00 | | |
| 04.2.01.11.5.1.02 | Belanja Barang dan Jasa | 379.793.000,00 | 303.116.300,00 | (76.676.700,00) | 79,81 | | |
| 4 | PROGRAM PEMBERDAYAAN DAN PENGAWASAN ORGANISASI KEMASYARAKATAN | 366.386.000,00 | 366.088.000,00 | (298.000,00) | 99,92 | | |
| 04.2.01 | Perumusan Kebijakan Teknis dan Pematapan Pelaksanaan Bidang Pemberdayaan dan Pengawasan Organisasi Masyarakat | 366.386.000,00 | 366.088.000,00 | (298.000,00) | 99,92 | | |
| 04.2.01.02 | Penyusunan Bahan Perumusan Kebijakan di Bidang Pendaftaran Ormas, Pemberdayaan Ormas, Evaluasi dan Mediasi Sengketa Ormas, Pengawasan Ormas dan Ormas Asing di Daerah | 30.000.000,00 | 30.000.000,00 | 0,00 | 100,00 | | |
| 04.2.01.02.5.2 | BELANJA MODAL | 30.000.000,00 | 30.000.000,00 | 0,00 | 100,00 | | |
| 04.2.01.02.5.2.05 | Belanja Modal Aset Tetap Lainnya | 30.000.000,00 | 30.000.000,00 | 0,00 | 100,00 | | |
| 04.2.01.04 | Pelaksanaan Koordinasi di Bidang Pendaftaran Ormas, Pemberdayaan Ormas, Evaluasi dan Mediasi Sengketa Ormas, Pengawasan Ormas dan Ormas Asing di Daerah | 336.386.000,00 | 336.088.000,00 | (298.000,00) | 99,91 | | |
| 04.2.01.04.5.1 | BELANJA OPERASI | 336.386.000,00 | 336.088.000,00 | (298.000,00) | 99,91 | | |
| 04.2.01.04.5.1.02 | Belanja Barang dan Jasa | 36.386.000,00 | 36.088.000,00 | (298.000,00) | 99,18 | | |
| 04.2.01.04.5.1.05 | Belanja Hibah | 300.000.000,00 | 300.000.000,00 | 0,00 | 100,00 | | |
| 5 | PROGRAM PEMBERDAYAAN MASYARAKAT BIDANG KESEHATAN | 1.372.600.950,00 | 680.095.200,00 | (692.505.750,00) | 49,55 | | |
| 05.2.01 | Advokasi, Pemberdayaan, Kemitraan, Peningkatan Peran serta Masyarakat dan Lintas Sektor Tingkat Daerah Kabupaten/Kota | 163.610.000,00 | 157.900.000,00 | (5.710.000,00) | 96,51 | | |
| 05.2.01.01 | Peningkatan Upaya Promosi Kesehatan, Advokasi, Kemitraan dan Pemberdayaan Masyarakat | 163.610.000,00 | 157.900.000,00 | (5.710.000,00) | 96,51 | | |
| 05.2.01.01.5.1 | BELANJA OPERASI | 163.610.000,00 | 157.900.000,00 | (5.710.000,00) | 96,51 | | |
| 05.2.01.01.5.1.01 | Belanja Pegawai | 3.710.000,00 | 0,00 | (3.710.000,00) | 0,00 | | |
| 05.2.01.01.5.1.02 | Belanja Barang dan Jasa | 59.900.000,00 | 57.900.000,00 | (2.000.000,00) | 96,66 | | |
| 05.2.01.01.5.1.05 | Belanja Hibah | 100.000.000,00 | 100.000.000,00 | 0,00 | 100,00 | | |
| 05.2.02 | Pelaksanaan Sehat dalam rangka Promotif Preventif Tingkat Daerah Kabupaten/Kota | 1.176.790.950,00 | 496.850.200,00 | (679.940.750,00) | 42,22 | | |
| 05.2.02.01 | Penyelenggaraan Promosi Kesehatan dan Gerakan Hidup Bersih dan Sehat | 1.176.790.950,00 | 496.850.200,00 | (679.940.750,00) | 42,22 | | |
| 05.2.02.01.5.1 | BELANJA OPERASI | 1.176.790.950,00 | 496.850.200,00 | (679.940.750,00) | 42,22 | | |
| 05.2.02.01.5.1.01 | Belanja Pegawai | 5.390.150,00 | 5.390.000,00 | (150,00) | 100,00 | | |
| 05.2.02.01.5.1.02 | Belanja Barang dan Jasa | 1.171.400.800,00 | 491.460.200,00 | (679.940.600,00) | 41,95 | | |
| 05.2.03 | Pengembangan dan Pelaksanaan Upaya Kesehatan Bersumber Daya Masyarakat (UKBM) Tingkat Daerah Kabupaten/Kota | 32.200.000,00 | 25.345.000,00 | (6.855.000,00) | 78,71 | | |
| 05.2.03.01 | Bimbingan Teknis dan Supervisi Pengembangan dan Pelaksanaan Upaya Kesehatan Bersumber Daya Masyarakat (UKBM) | 32.200.000,00 | 25.345.000,00 | (6.855.000,00) | 78,71 | | |
| 05.2.03.01.5.1 | BELANJA OPERASI | 32.200.000,00 | 25.345.000,00 | (6.855.000,00) | 78,71 | | |
| 05.2.03.01.5.1.02 | Belanja Barang dan Jasa | 32.200.000,00 | 25.345.000,00 | (6.855.000,00) | 78,71 | | |
| 5 | PROGRAM PENGELOLAAN DAN PENGEMBANGAN SISTEM AIR LIMBAH | 7.378.073.000,00 | 7.307.975.163,64 | (70.097.836,36) | 99,05 | | |

| Kode | Uraian | Jumlah (Rp) | | Bertambah/Berkurang | | Dasar Hukum | Keterangan |
|-------------------|--|------------------|------------------|---------------------|--------|-------------|------------|
| | | Anggaran | Realisasi | (Rp) | (%) | | |
| 05.2.01 | Pengelolaan dan Pengembangan Sistem Air Limbah Domestik dalam Daerah Kabupaten/Kota | 7.378.073.000,00 | 7.307.975.163,64 | (70.097.836,36) | 99,05 | | |
| 05.2.01.01 | Penyusunan Rencana, Kebijakan, Strategi dan Teknis Sistem Pengelolaan Air Limbah Domestik dalam Daerah Kabupaten/Kota | 100.000.000,00 | 99.370.000,00 | (630.000,00) | 99,37 | | |
| 05.2.01.01.5.1 | BELANJA OPERASI | 100.000.000,00 | 99.370.000,00 | (630.000,00) | 99,37 | | |
| 05.2.01.01.5.1.02 | Belanja Barang dan Jasa | 100.000.000,00 | 99.370.000,00 | (630.000,00) | 99,37 | | |
| 05.2.01.06 | Pembangunan/Penyediaan Sub Sistem Pengolahan Setempat | 7.278.073.000,00 | 7.208.605.163,64 | (69.467.836,36) | 99,05 | | |
| 05.2.01.06.5.1 | BELANJA OPERASI | 7.278.073.000,00 | 7.208.605.163,64 | (69.467.836,36) | 99,05 | | |
| 05.2.01.06.5.1.01 | Belanja Pegawai | 79.240.000,00 | 72.480.000,00 | (6.760.000,00) | 91,47 | | |
| 05.2.01.06.5.1.02 | Belanja Barang dan Jasa | 7.198.833.000,00 | 7.136.125.163,64 | (62.707.836,36) | 99,13 | | |
| 5 | PROGRAM PENINGKATAN PRASARANA, SARANA DAN UTILITAS UMUM (PSU) | 4.139.960.000,00 | 4.105.930.105,27 | (34.029.894,73) | 99,18 | | |
| 05.2.01 | Urusan Penyelenggaraan PSU Perumahan | 4.139.960.000,00 | 4.105.930.105,27 | (34.029.894,73) | 99,18 | | |
| 05.2.01.01 | Perencanaan Penyediaan PSU Perumahan | 100.000.000,00 | 98.967.600,00 | (1.032.400,00) | 98,97 | | |
| 05.2.01.01.5.1 | BELANJA OPERASI | 100.000.000,00 | 98.967.600,00 | (1.032.400,00) | 98,97 | | |
| 05.2.01.01.5.1.02 | Belanja Barang dan Jasa | 100.000.000,00 | 98.967.600,00 | (1.032.400,00) | 98,97 | | |
| 05.2.01.02 | Penyediaan Prasarana, Sarana, dan Utilitas Umum di Perumahan untuk Menunjang Fungsi Hunian | 4.039.960.000,00 | 4.006.962.505,27 | (32.997.494,73) | 99,18 | | |
| 05.2.01.02.5.1 | BELANJA OPERASI | 4.039.960.000,00 | 4.006.962.505,27 | (32.997.494,73) | 99,18 | | |
| 05.2.01.02.5.1.01 | Belanja Pegawai | 129.120.000,00 | 125.440.000,00 | (3.680.000,00) | 97,15 | | |
| 05.2.01.02.5.1.02 | Belanja Barang dan Jasa | 3.910.840.000,00 | 3.881.522.505,27 | (29.317.494,73) | 99,25 | | |
| 5 | PROGRAM PERLINDUNGAN DAN JAMINAN SOSIAL | 481.584.000,00 | 481.453.090,00 | (130.910,00) | 99,97 | | |
| 05.2.02 | Pengelolaan Data Fakir Miskin Cakupan Daerah Kabupaten/Kota | 481.584.000,00 | 481.453.090,00 | (130.910,00) | 99,97 | | |
| 05.2.02.02 | Pengelolaan Data Fakir Miskin Cakupan Daerah Kabupaten/Kota | 213.440.000,00 | 213.440.000,00 | 0,00 | 100,00 | | |
| 05.2.02.02.5.1 | BELANJA OPERASI | 213.440.000,00 | 213.440.000,00 | 0,00 | 100,00 | | |
| 05.2.02.02.5.1.02 | Belanja Barang dan Jasa | 213.440.000,00 | 213.440.000,00 | 0,00 | 100,00 | | |
| 05.2.02.03 | Fasilitasi Bantuan Sosial Kesejahteraan Keluarga | 268.144.000,00 | 268.013.090,00 | (130.910,00) | 99,95 | | |
| 05.2.02.03.5.1 | BELANJA OPERASI | 268.144.000,00 | 268.013.090,00 | (130.910,00) | 99,95 | | |
| 05.2.02.03.5.1.02 | Belanja Barang dan Jasa | 268.144.000,00 | 268.013.090,00 | (130.910,00) | 99,95 | | |
| 5 | PROGRAM HUBUNGAN INDUSTRIAL | 372.017.400,00 | 364.856.300,00 | (7.161.100,00) | 98,08 | | |
| 05.2.01 | Pengesahan Peraturan Perusahaan dan Pendaftaran Perjanjian Kerja Bersama untuk Perusahaan yang Hanya Beroperasi dalam 1 (Satu) Daerah Kabupaten/Kota | 69.382.700,00 | 68.244.700,00 | (1.138.000,00) | 98,36 | | |
| 05.2.01.01 | Pengesahan Peraturan Perusahaan bagi Perusahaan | 12.500.000,00 | 12.500.000,00 | 0,00 | 100,00 | | |
| 05.2.01.01.5.1 | BELANJA OPERASI | 12.500.000,00 | 12.500.000,00 | 0,00 | 100,00 | | |
| 05.2.01.01.5.1.02 | Belanja Barang dan Jasa | 12.500.000,00 | 12.500.000,00 | 0,00 | 100,00 | | |
| 05.2.01.02 | Pendaftaran Perjanjian Kerja Sama bagi Perusahaan | 12.500.000,00 | 12.500.000,00 | 0,00 | 100,00 | | |
| 05.2.01.02.5.1 | BELANJA OPERASI | 12.500.000,00 | 12.500.000,00 | 0,00 | 100,00 | | |
| 05.2.01.02.5.1.02 | Belanja Barang dan Jasa | 12.500.000,00 | 12.500.000,00 | 0,00 | 100,00 | | |
| 05.2.01.03 | Penyelenggaraan Pendataan dan Informasi Sarana Hubungan Industrial dan Jaminan Sosial Tenaga Kerja serta Pengupahan | 44.382.700,00 | 43.244.700,00 | (1.138.000,00) | 97,44 | | |
| 05.2.01.03.5.1 | BELANJA OPERASI | 26.382.700,00 | 25.244.700,00 | (1.138.000,00) | 95,69 | | |
| 05.2.01.03.5.1.02 | Belanja Barang dan Jasa | 26.382.700,00 | 25.244.700,00 | (1.138.000,00) | 95,69 | | |
| 05.2.01.03.5.2 | BELANJA MODAL | 18.000.000,00 | 18.000.000,00 | 0,00 | 100,00 | | |
| 05.2.01.03.5.2.05 | Belanja Modal Aset Tetap Lainnya | 18.000.000,00 | 18.000.000,00 | 0,00 | 100,00 | | |
| 05.2.02 | Pencegahan dan Penyelesaian Perselisihan Hubungan Industrial, Mogok Kerja dan Penutupan Perusahaan di Daerah Kabupaten/Kota | 302.634.700,00 | 296.611.600,00 | (6.023.100,00) | 98,01 | | |
| 05.2.02.01 | Pencegahan Perselisihan Hubungan Industrial, Mogok Kerja, dan Penutupan Perusahaan yang Berakibat/Berdampak pada Kepentingan di 1 (Satu) Daerah Kabupaten/Kota | 16.840.000,00 | 14.952.000,00 | (1.888.000,00) | 88,79 | | |
| 05.2.02.01.5.1 | BELANJA OPERASI | 16.840.000,00 | 14.952.000,00 | (1.888.000,00) | 88,79 | | |

| Kode | Uraian | Jumlah (Rp) | | Bertambah/Berkurang | | Dasar Hukum | Keterangan |
|-------------------|--|----------------|----------------|---------------------|--------|-------------|------------|
| | | Anggaran | Realisasi | (Rp) | (%) | | |
| 05.2.02.01.5.1.02 | Belanja Barang dan Jasa | 16.840.000,00 | 14.952.000,00 | (1.888.000,00) | 88,79 | | |
| 05.2.02.02 | Penyelesaian Perselisihan Hubungan Industrial, Mogok Kerja, dan Penutupan Perusahaan yang Berakibat/Berdampak pada Kepentingan di 1 (satu) Daerah Kabupaten/Kota | 10.739.600,00 | 8.471.000,00 | (2.268.600,00) | 78,88 | | |
| 05.2.02.02.5.1 | BELANJA OPERASI | 10.739.600,00 | 8.471.000,00 | (2.268.600,00) | 78,88 | | |
| 05.2.02.02.5.1.02 | Belanja Barang dan Jasa | 10.739.600,00 | 8.471.000,00 | (2.268.600,00) | 78,88 | | |
| 05.2.02.03 | Penyelenggaraan Verifikasi dan Rekapitulasi Keanggotaan pada Organisasi Pengusaha, Federasi dan Konfederasi Serikat Pekerja/Serikat Buruh serta Non Afiliasi | 127.165.000,00 | 126.027.000,00 | (1.138.000,00) | 99,11 | | |
| 05.2.02.03.5.1 | BELANJA OPERASI | 127.165.000,00 | 126.027.000,00 | (1.138.000,00) | 99,11 | | |
| 05.2.02.03.5.1.02 | Belanja Barang dan Jasa | 27.165.000,00 | 26.027.000,00 | (1.138.000,00) | 95,81 | | |
| 05.2.02.03.5.1.05 | Belanja Hibah | 100.000.000,00 | 100.000.000,00 | 0,00 | 100,00 | | |
| 05.2.02.04 | Pelaksanaan Operasional Lembaga Kerja Sama Tripartit Daerah Kabupaten/Kota | 47.090.100,00 | 46.361.600,00 | (728.500,00) | 98,45 | | |
| 05.2.02.04.5.1 | BELANJA OPERASI | 47.090.100,00 | 46.361.600,00 | (728.500,00) | 98,45 | | |
| 05.2.02.04.5.1.02 | Belanja Barang dan Jasa | 47.090.100,00 | 46.361.600,00 | (728.500,00) | 98,45 | | |
| 05.2.02.05 | Pengembangan Pelaksanaan Jaminan Sosial Tenaga Kerja dan Fasilitas Kesejahteraan Pekerja | 100.800.000,00 | 100.800.000,00 | 0,00 | 100,00 | | |
| 05.2.02.05.5.1 | BELANJA OPERASI | 100.800.000,00 | 100.800.000,00 | 0,00 | 100,00 | | |
| 05.2.02.05.5.1.02 | Belanja Barang dan Jasa | 100.800.000,00 | 100.800.000,00 | 0,00 | 100,00 | | |
| 5 | PROGRAM PENGELOLAAN SISTEM DATA GENDER DAN ANAK | 10.521.000,00 | 10.521.000,00 | 0,00 | 100,00 | | |
| 05.2.01 | Pengumpulan, Pengolahan Analisis dan Penyajian Data Gender dan Anak Dalam Kelembagaan Data di Tingkat Daerah Kabupaten/Kota | 10.521.000,00 | 10.521.000,00 | 0,00 | 100,00 | | |
| 05.2.01.01 | Penyediaan Data Gender dan Anak di Kewenangan Kabupaten/Kota | 10.521.000,00 | 10.521.000,00 | 0,00 | 100,00 | | |
| 05.2.01.01.5.1 | BELANJA OPERASI | 10.521.000,00 | 10.521.000,00 | 0,00 | 100,00 | | |
| 05.2.01.01.5.1.02 | Belanja Barang dan Jasa | 10.521.000,00 | 10.521.000,00 | 0,00 | 100,00 | | |
| 5 | PROGRAM PENGELOLAAN PROFIL KEPENDUDUKAN | 104.903.000,00 | 104.375.400,00 | (527.600,00) | 99,50 | | |
| 05.2.01 | Penyusunan Profil Kependudukan | 104.903.000,00 | 104.375.400,00 | (527.600,00) | 99,50 | | |
| 05.2.01.02 | Penyusunan Profil Data Perkembangan dan Proyeksi Kependudukan serta Kebutuhan yang Lain | 104.903.000,00 | 104.375.400,00 | (527.600,00) | 99,50 | | |
| 05.2.01.02.5.1 | BELANJA OPERASI | 104.903.000,00 | 104.375.400,00 | (527.600,00) | 99,50 | | |
| 05.2.01.02.5.1.02 | Belanja Barang dan Jasa | 104.903.000,00 | 104.375.400,00 | (527.600,00) | 99,50 | | |
| 5 | PROGRAM PEMBERDAYAAN LEMBAGA KEMASYARAKATAN, LEMBAGA ADAT DAN MASYARAKAT HUKUM ADAT | 933.632.040,00 | 929.054.414,00 | (4.577.626,00) | 99,51 | | |
| 05.2.01 | Pemberdayaan Lembaga Kemasyarakatan yang Bergerak di Bidang Pemberdayaan Desa dan Lembaga Adat Tingkat Daerah Kabupaten/Kota serta Pemberdayaan Masyarakat Hukum Adat yang Masyarakat Pelakunya Hukum Adat yang Sama dalam Daerah Kabupaten/Kota | 933.632.040,00 | 929.054.414,00 | (4.577.626,00) | 99,51 | | |
| 05.2.01.02 | Fasilitasi Penataan, Pemberdayaan dan Pendayagunaan Kelembagaan Lembaga Kemasyarakatan Desa/Kelurahan (RT, RW, PKK, Posyandu, LPM, dan Karang Taruna), Lembaga Adat Desa/Kelurahan dan Masyarakat Hukum Adat | 517.482.000,00 | 517.482.000,00 | 0,00 | 100,00 | | |
| 05.2.01.02.5.1 | BELANJA OPERASI | 517.482.000,00 | 517.482.000,00 | 0,00 | 100,00 | | |
| 05.2.01.02.5.1.02 | Belanja Barang dan Jasa | 517.482.000,00 | 517.482.000,00 | 0,00 | 100,00 | | |
| 05.2.01.03 | Peningkatan Kapasitas Kelembagaan Lembaga Kemasyarakatan Desa/Kelurahan (RT, RW, PKK, Posyandu, LPM, dan Karang Taruna), Lembaga Adat Desa/Kelurahan dan Masyarakat Hukum Adat | 82.678.500,00 | 82.678.500,00 | 0,00 | 100,00 | | |
| 05.2.01.03.5.1 | BELANJA OPERASI | 82.678.500,00 | 82.678.500,00 | 0,00 | 100,00 | | |
| 05.2.01.03.5.1.02 | Belanja Barang dan Jasa | 82.678.500,00 | 82.678.500,00 | 0,00 | 100,00 | | |
| 05.2.01.04 | Fasilitasi Penyediaan Sarana dan Prasarana Kelembagaan Lembaga Kemasyarakatan Desa/Kelurahan (RT, RW, PKK, Posyandu, LPM, dan Karang Taruna), Lembaga Adat Desa/Kelurahan dan Masyarakat Hukum Adat | 66.720.000,00 | 65.760.000,00 | (960.000,00) | 98,56 | | |
| 05.2.01.04.5.1 | BELANJA OPERASI | 66.720.000,00 | 65.760.000,00 | (960.000,00) | 98,56 | | |
| 05.2.01.04.5.1.02 | Belanja Barang dan Jasa | 27.120.000,00 | 26.520.000,00 | (600.000,00) | 97,79 | | |
| 05.2.01.04.5.1.06 | Belanja Bantuan Sosial | 39.600.000,00 | 39.240.000,00 | (360.000,00) | 99,09 | | |

| Kode | Uraian | Jumlah (Rp) | | Bertambah/Berkurang | | Dasar Hukum | Keterangan |
|-------------------|---|----------------|----------------|---------------------|--------|-------------|------------|
| | | Anggaran | Realisasi | (Rp) | (%) | | |
| 05.2.01.05 | Fasilitasi Pengembangan Usaha Ekonomi Masyarakat dan Pemerintah Desa dalam Meningkatkan Pendapatan Asli Desa | 8.520.000,00 | 8.520.000,00 | 0,00 | 100,00 | | |
| 05.2.01.05.5.1 | BELANJA OPERASI | 8.520.000,00 | 8.520.000,00 | 0,00 | 100,00 | | |
| 05.2.01.05.5.1.02 | Belanja Barang dan Jasa | 8.520.000,00 | 8.520.000,00 | 0,00 | 100,00 | | |
| 05.2.01.06 | Fasilitasi Pemerintah Desa dalam Pemanfaatan Teknologi Tepat Guna | 11.560.000,00 | 11.560.000,00 | 0,00 | 100,00 | | |
| 05.2.01.06.5.1 | BELANJA OPERASI | 11.560.000,00 | 11.560.000,00 | 0,00 | 100,00 | | |
| 05.2.01.06.5.1.02 | Belanja Barang dan Jasa | 1.560.000,00 | 1.560.000,00 | 0,00 | 100,00 | | |
| 05.2.01.06.5.1.06 | Belanja Bantuan Sosial | 10.000.000,00 | 10.000.000,00 | 0,00 | 100,00 | | |
| 05.2.01.09 | Fasilitasi Tim Penggerak PKK dalam Penyelenggaraan Gerakan Pemberdayaan Masyarakat dan Kesejahteraan Keluarga | 246.671.540,00 | 243.053.914,00 | (3.617.626,00) | 98,53 | | |
| 05.2.01.09.5.1 | BELANJA OPERASI | 225.671.540,00 | 222.153.914,00 | (3.517.626,00) | 98,44 | | |
| 05.2.01.09.5.1.02 | Belanja Barang dan Jasa | 225.671.540,00 | 222.153.914,00 | (3.517.626,00) | 98,44 | | |
| 05.2.01.09.5.2 | BELANJA MODAL | 21.000.000,00 | 20.900.000,00 | (100.000,00) | 99,52 | | |
| 05.2.01.09.5.2.02 | Belanja Modal Peralatan dan Mesin | 15.000.000,00 | 14.900.000,00 | (100.000,00) | 99,33 | | |
| 05.2.01.09.5.2.03 | Belanja Modal Gedung dan Bangunan | 6.000.000,00 | 6.000.000,00 | 0,00 | 100,00 | | |
| 5 | PROGRAM PENDIDIKAN DAN LATIHAN PERKOPERASIAN | 420.370.000,00 | 391.045.125,00 | (29.324.875,00) | 93,02 | | |
| 05.2.01 | Pendidikan dan Latihan Perkoperasian Bagi Koperasi yang Wilayah Keanggotaan dalam Daerah Kabupaten/Kota | 420.370.000,00 | 391.045.125,00 | (29.324.875,00) | 93,02 | | |
| 05.2.01.01 | Peningkatan Pemahaman dan Pengetahuan Perkoperasian serta Kapasitas dan Kompetensi SDM Koperasi | 420.370.000,00 | 391.045.125,00 | (29.324.875,00) | 93,02 | | |
| 05.2.01.01.5.1 | BELANJA OPERASI | 420.370.000,00 | 391.045.125,00 | (29.324.875,00) | 93,02 | | |
| 05.2.01.01.5.1.02 | Belanja Barang dan Jasa | 420.370.000,00 | 391.045.125,00 | (29.324.875,00) | 93,02 | | |
| 5 | PROGRAM PENGENDALIAN PELAKSANAAN PENANAMAN MODAL | 386.000.000,00 | 256.860.000,00 | (129.140.000,00) | 66,54 | | |
| 05.2.01 | Pengendalian Pelaksanaan Penanaman Modal yang Menjadi Kewenangan Daerah Kabupaten/Kota | 386.000.000,00 | 256.860.000,00 | (129.140.000,00) | 66,54 | | |
| 05.2.01.03 | Koordinasi dan Sinkronisasi Pengawasan Pelaksanaan Penanaman Modal | 386.000.000,00 | 256.860.000,00 | (129.140.000,00) | 66,54 | | |
| 05.2.01.03.5.1 | BELANJA OPERASI | 386.000.000,00 | 256.860.000,00 | (129.140.000,00) | 66,54 | | |
| 05.2.01.03.5.1.02 | Belanja Barang dan Jasa | 386.000.000,00 | 256.860.000,00 | (129.140.000,00) | 66,54 | | |
| 5 | PROGRAM PELESTARIAN DAN PENGELOLAAN CAGAR BUDAYA | 593.000.000,00 | 567.128.284,19 | (25.871.715,81) | 95,64 | | |
| 05.2.01 | Penetapan Cagar Budaya Peringkat Kabupaten/Kota | 50.000.000,00 | 32.376.000,00 | (17.624.000,00) | 64,75 | | |
| 05.2.01.01 | Pendaftaran Objek Diduga Cagar Budaya | 50.000.000,00 | 32.376.000,00 | (17.624.000,00) | 64,75 | | |
| 05.2.01.01.5.1 | BELANJA OPERASI | 50.000.000,00 | 32.376.000,00 | (17.624.000,00) | 64,75 | | |
| 05.2.01.01.5.1.02 | Belanja Barang dan Jasa | 50.000.000,00 | 32.376.000,00 | (17.624.000,00) | 64,75 | | |
| 05.2.02 | Pengelolaan Cagar Budaya Peringkat Kabupaten/Kota | 543.000.000,00 | 534.752.284,19 | (8.247.715,81) | 98,48 | | |
| 05.2.02.01 | Pelindungan Cagar Budaya | 60.000.000,00 | 59.362.360,83 | (637.639,17) | 98,94 | | |
| 05.2.02.01.5.1 | BELANJA OPERASI | 60.000.000,00 | 59.362.360,83 | (637.639,17) | 98,94 | | |
| 05.2.02.01.5.1.02 | Belanja Barang dan Jasa | 60.000.000,00 | 59.362.360,83 | (637.639,17) | 98,94 | | |
| 05.2.02.02 | Pengembangan Cagar Budaya | 483.000.000,00 | 475.389.923,36 | (7.610.076,64) | 98,42 | | |
| 05.2.02.02.5.1 | BELANJA OPERASI | 233.000.000,00 | 226.328.618,87 | (6.671.381,13) | 97,14 | | |
| 05.2.02.02.5.1.01 | Belanja Pegawai | 2.040.000,00 | 2.040.000,00 | 0,00 | 100,00 | | |
| 05.2.02.02.5.1.02 | Belanja Barang dan Jasa | 230.960.000,00 | 224.288.618,87 | (6.671.381,13) | 97,11 | | |
| 05.2.02.02.5.2 | BELANJA MODAL | 250.000.000,00 | 249.061.304,49 | (938.695,51) | 99,62 | | |
| 05.2.02.02.5.2.02 | Belanja Modal Peralatan dan Mesin | 12.000.000,00 | 12.000.000,00 | 0,00 | 100,00 | | |
| 05.2.02.02.5.2.03 | Belanja Modal Gedung dan Bangunan | 170.000.000,00 | 169.061.304,49 | (938.695,51) | 99,45 | | |
| 05.2.02.02.5.2.05 | Belanja Modal Aset Tetap Lainnya | 68.000.000,00 | 68.000.000,00 | 0,00 | 100,00 | | |
| 5 | PROGRAM PENGEMBANGAN SUMBER DAYA PARIWISATA DAN EKONOMI KREATIF | 123.603.200,00 | 122.632.847,00 | (970.353,00) | 99,21 | | |

| Kode | Uraian | Jumlah (Rp) | | Bertambah/Berkurang | | Dasar Hukum | Keterangan |
|-------------------|--|------------------|------------------|---------------------|--------|-------------|------------|
| | | Anggaran | Realisasi | (Rp) | (%) | | |
| 05.2.01 | Pelaksanaan Peningkatan Kapasitas Sumber Daya Manusia Pariwisata dan Ekonomi Kreatif Tingkat Dasar | 123.603.200,00 | 122.632.847,00 | (970.353,00) | 99,21 | | |
| 05.2.01.07 | Monitoring dan Evaluasi Pengembangan Sumber Daya Pariwisata dan Ekonomi Kreatif | 123.603.200,00 | 122.632.847,00 | (970.353,00) | 99,21 | | |
| 05.2.01.07.5.1 | BELANJA OPERASI | 123.603.200,00 | 122.632.847,00 | (970.353,00) | 99,21 | | |
| 05.2.01.07.5.1.02 | Belanja Barang dan Jasa | 123.603.200,00 | 122.632.847,00 | (970.353,00) | 99,21 | | |
| 5 | PROGRAM PENGEMBANGAN EKSPOR | 293.744.000,00 | 232.913.140,00 | (60.830.860,00) | 79,29 | | |
| 05.2.01 | Penyelenggaraan Promosi Dagang Melalui Pameran Dagang dan Misi Dagang bagi Produk Ekspor Unggulan yang Terdapat pada 1 (Satu) Daerah Kabupaten/Kota | 293.744.000,00 | 232.913.140,00 | (60.830.860,00) | 79,29 | | |
| 05.2.01.02 | Pameran Dagang Nasional | 5.389.000,00 | 0,00 | (5.389.000,00) | 0,00 | | |
| 05.2.01.02.5.1 | BELANJA OPERASI | 5.389.000,00 | 0,00 | (5.389.000,00) | 0,00 | | |
| 05.2.01.02.5.1.02 | Belanja Barang dan Jasa | 5.389.000,00 | 0,00 | (5.389.000,00) | 0,00 | | |
| 05.2.01.03 | Pameran Dagang Lokal | 239.380.000,00 | 230.344.140,00 | (9.035.860,00) | 96,23 | | |
| 05.2.01.03.5.1 | BELANJA OPERASI | 239.380.000,00 | 230.344.140,00 | (9.035.860,00) | 96,23 | | |
| 05.2.01.03.5.1.02 | Belanja Barang dan Jasa | 239.380.000,00 | 230.344.140,00 | (9.035.860,00) | 96,23 | | |
| 05.2.01.05 | Peningkatan Citra Produk Ekspor | 48.975.000,00 | 2.569.000,00 | (46.406.000,00) | 5,25 | | |
| 05.2.01.05.5.1 | BELANJA OPERASI | 48.975.000,00 | 2.569.000,00 | (46.406.000,00) | 5,25 | | |
| 05.2.01.05.5.1.02 | Belanja Barang dan Jasa | 48.975.000,00 | 2.569.000,00 | (46.406.000,00) | 5,25 | | |
| 5 | PROGRAM PENYELENGGARAAN URUSAN PEMERINTAHAN UMUM | 44.727.000,00 | 40.887.000,00 | (3.840.000,00) | 91,41 | | |
| 05.2.01 | Penyelenggaraan Urusan Pemerintahan Umum Sesuai Penugasan Kepala Daerah | 44.727.000,00 | 40.887.000,00 | (3.840.000,00) | 91,41 | | |
| 05.2.01.08 | Pelaksanaan Tugas Forum Koordinasi Pimpinan di Kecamatan | 44.727.000,00 | 40.887.000,00 | (3.840.000,00) | 91,41 | | |
| 05.2.01.08.5.1 | BELANJA OPERASI | 44.727.000,00 | 40.887.000,00 | (3.840.000,00) | 91,41 | | |
| 05.2.01.08.5.1.02 | Belanja Barang dan Jasa | 44.727.000,00 | 40.887.000,00 | (3.840.000,00) | 91,41 | | |
| 5 | PROGRAM PEMBINAAN DAN PENGEMBANGAN KETAHANAN EKONOMI, SOSIAL, DAN BUDAYA | 290.579.100,00 | 235.850.403,00 | (54.728.697,00) | 81,17 | | |
| 05.2.01 | Perumusan Kebijakan Teknis dan Pemantapan Pelaksanaan Bidang Ketahanan Ekonomi, Sosial dan Budaya | 290.579.100,00 | 235.850.403,00 | (54.728.697,00) | 81,17 | | |
| 05.2.01.02 | Penyusunan Bahan Perumusan Kebijakan di Bidang Ketahanan Ekonomi, Sosial, Budaya dan Fasilitasi Pencegahan Penyalagunaan Narkotika, Fasilitasi Kerukunan Umat Beragama dan Penghayat Kepercayaan di Daerah | 30.000.000,00 | 30.000.000,00 | 0,00 | 100,00 | | |
| 05.2.01.02.5.2 | BELANJA MODAL | 30.000.000,00 | 30.000.000,00 | 0,00 | 100,00 | | |
| 05.2.01.02.5.2.05 | Belanja Modal Aset Tetap Lainnya | 30.000.000,00 | 30.000.000,00 | 0,00 | 100,00 | | |
| 05.2.01.03 | Pelaksanaan Kebijakan di Bidang Ketahanan Ekonomi, Sosial, Budaya dan Fasilitasi Pencegahan Penyalagunaan Narkotika, Fasilitasi Kerukunan Umat Beragama dan Penghayat Kepercayaan di Daerah | 140.895.000,00 | 88.544.000,00 | (52.351.000,00) | 62,84 | | |
| 05.2.01.03.5.1 | BELANJA OPERASI | 140.895.000,00 | 88.544.000,00 | (52.351.000,00) | 62,84 | | |
| 05.2.01.03.5.1.02 | Belanja Barang dan Jasa | 90.895.000,00 | 88.544.000,00 | (2.351.000,00) | 97,41 | | |
| 05.2.01.03.5.1.05 | Belanja Hibah | 50.000.000,00 | 0,00 | (50.000.000,00) | 0,00 | | |
| 05.2.01.04 | Pelaksanaan Koordinasi di Bidang Ketahanan Ekonomi, Sosial, Budaya dan Fasilitasi Pencegahan Penyalagunaan Narkotika, Fasilitasi Kerukunan Umat Beragama dan Penghayat Kepercayaan di Daerah | 119.684.100,00 | 117.306.403,00 | (2.377.697,00) | 98,01 | | |
| 05.2.01.04.5.1 | BELANJA OPERASI | 119.684.100,00 | 117.306.403,00 | (2.377.697,00) | 98,01 | | |
| 05.2.01.04.5.1.02 | Belanja Barang dan Jasa | 119.684.100,00 | 117.306.403,00 | (2.377.697,00) | 98,01 | | |
| 6 | PROGRAM PENGELOLAAN DAN PENGEMBANGAN SISTEM DRAINASE | 2.625.615.837,00 | 2.456.819.859,17 | (168.795.977,83) | 93,57 | | |
| 06.2.01 | Pengelolaan dan Pengembangan Sistem Drainase yang Terhubung Langsung dengan Sungai dalam Daerah Kabupaten/Kota | 2.625.615.837,00 | 2.456.819.859,17 | (168.795.977,83) | 93,57 | | |
| 06.2.01.01 | Penyusunan Rencana, Kebijakan, Strategi dan Teknis Sistem Drainase Perkotaan | 120.810.500,00 | 114.469.000,00 | (6.341.500,00) | 94,75 | | |
| 06.2.01.01.5.1 | BELANJA OPERASI | 120.810.500,00 | 114.469.000,00 | (6.341.500,00) | 94,75 | | |
| 06.2.01.01.5.1.01 | Belanja Pegawai | 19.640.000,00 | 14.120.000,00 | (5.520.000,00) | 71,89 | | |
| 06.2.01.01.5.1.02 | Belanja Barang dan Jasa | 101.170.500,00 | 100.349.000,00 | (821.500,00) | 99,19 | | |

| Kode | Uraian | Jumlah (Rp) | | Bertambah/Berkurang | | Dasar Hukum | Keterangan |
|-------------------|---|------------------|------------------|---------------------|--------|-------------|------------|
| | | Anggaran | Realisasi | (Rp) | (%) | | |
| 06.2.01.05 | Pembangunan Sistem Drainase Perkotaan | 420.083.500,00 | 414.397.833,12 | (5.685.666,88) | 98,65 | | |
| 06.2.01.05.5.1 | BELANJA OPERASI | 34.965.000,00 | 31.765.000,00 | (3.200.000,00) | 90,85 | | |
| 06.2.01.05.5.1.01 | Belanja Pegawai | 32.020.000,00 | 28.820.000,00 | (3.200.000,00) | 90,01 | | |
| 06.2.01.05.5.1.02 | Belanja Barang dan Jasa | 2.945.000,00 | 2.945.000,00 | 0,00 | 100,00 | | |
| 06.2.01.05.5.2 | BELANJA MODAL | 385.118.500,00 | 382.632.833,12 | (2.485.666,88) | 99,35 | | |
| 06.2.01.05.5.2.04 | Belanja Modal Jalan, Jaringan, dan Irigasi | 385.118.500,00 | 382.632.833,12 | (2.485.666,88) | 99,35 | | |
| 06.2.01.07 | Rehabilitasi Saluran Drainase Perkotaan | 489.768.837,00 | 378.789.336,05 | (110.979.500,95) | 77,34 | | |
| 06.2.01.07.5.1 | BELANJA OPERASI | 43.425.000,00 | 32.445.500,00 | (10.979.500,00) | 74,72 | | |
| 06.2.01.07.5.1.01 | Belanja Pegawai | 36.520.000,00 | 30.060.000,00 | (6.460.000,00) | 82,31 | | |
| 06.2.01.07.5.1.02 | Belanja Barang dan Jasa | 6.905.000,00 | 2.385.500,00 | (4.519.500,00) | 34,55 | | |
| 06.2.01.07.5.2 | BELANJA MODAL | 446.343.837,00 | 346.343.836,05 | (100.000.000,95) | 77,60 | | |
| 06.2.01.07.5.2.04 | Belanja Modal Jalan, Jaringan, dan Irigasi | 446.343.837,00 | 346.343.836,05 | (100.000.000,95) | 77,60 | | |
| 06.2.01.09 | Operasi dan Pemeliharaan Sistem Drainase | 372.753.000,00 | 338.816.690,00 | (33.936.310,00) | 90,90 | | |
| 06.2.01.09.5.1 | BELANJA OPERASI | 372.753.000,00 | 338.816.690,00 | (33.936.310,00) | 90,90 | | |
| 06.2.01.09.5.1.01 | Belanja Pegawai | 24.700.000,00 | 24.020.000,00 | (680.000,00) | 97,25 | | |
| 06.2.01.09.5.1.02 | Belanja Barang dan Jasa | 348.053.000,00 | 314.796.690,00 | (33.256.310,00) | 90,45 | | |
| 06.2.01.13 | Peningkatan Saluran Drainase Lingkungan | 1.122.200.000,00 | 1.111.962.000,00 | (10.238.000,00) | 99,09 | | |
| 06.2.01.13.5.1 | BELANJA OPERASI | 97.200.000,00 | 94.480.000,00 | (2.720.000,00) | 97,20 | | |
| 06.2.01.13.5.1.01 | Belanja Pegawai | 70.680.000,00 | 67.960.000,00 | (2.720.000,00) | 96,15 | | |
| 06.2.01.13.5.1.02 | Belanja Barang dan Jasa | 26.520.000,00 | 26.520.000,00 | 0,00 | 100,00 | | |
| 06.2.01.13.5.2 | BELANJA MODAL | 1.025.000.000,00 | 1.017.482.000,00 | (7.518.000,00) | 99,27 | | |
| 06.2.01.13.5.2.04 | Belanja Modal Jalan, Jaringan, dan Irigasi | 1.025.000.000,00 | 1.017.482.000,00 | (7.518.000,00) | 99,27 | | |
| 06.2.01.16 | Penyusunan Rencana, Kebijakan, Strategi dan Teknis Sistem Drainase Lingkungan | 100.000.000,00 | 98.385.000,00 | (1.615.000,00) | 98,39 | | |
| 06.2.01.16.5.1 | BELANJA OPERASI | 100.000.000,00 | 98.385.000,00 | (1.615.000,00) | 98,39 | | |
| 06.2.01.16.5.1.02 | Belanja Barang dan Jasa | 100.000.000,00 | 98.385.000,00 | (1.615.000,00) | 98,39 | | |
| 6 | PROGRAM PENANGANAN BENCANA | 203.074.800,00 | 140.008.200,00 | (63.066.600,00) | 68,94 | | |
| 06.2.01 | Perlindungan Sosial Korban Bencana Alam dan Sosial Kabupaten/Kota | 63.000.000,00 | 0,00 | (63.000.000,00) | 0,00 | | |
| 06.2.01.01 | Penyediaan Makanan | 63.000.000,00 | 0,00 | (63.000.000,00) | 0,00 | | |
| 06.2.01.01.5.1 | BELANJA OPERASI | 63.000.000,00 | 0,00 | (63.000.000,00) | 0,00 | | |
| 06.2.01.01.5.1.02 | Belanja Barang dan Jasa | 63.000.000,00 | 0,00 | (63.000.000,00) | 0,00 | | |
| 06.2.02 | Penyelenggaraan Pemberdayaan Masyarakat Terhadap Kesiapsiagaan Bencana Kabupaten/Kota | 140.074.800,00 | 140.008.200,00 | (66.600,00) | 99,95 | | |
| 06.2.02.02 | Koordinasi, Sosialisasi dan Pelaksanaan Taruna Siaga Bencana | 140.074.800,00 | 140.008.200,00 | (66.600,00) | 99,95 | | |
| 06.2.02.02.5.1 | BELANJA OPERASI | 140.074.800,00 | 140.008.200,00 | (66.600,00) | 99,95 | | |
| 06.2.02.02.5.1.02 | Belanja Barang dan Jasa | 140.074.800,00 | 140.008.200,00 | (66.600,00) | 99,95 | | |
| 6 | PROGRAM PEMENUHAN HAK ANAK (PHA) | 270.146.400,00 | 268.896.100,00 | (1.250.300,00) | 99,54 | | |
| 06.2.01 | Pelebagaan PHA pada Lembaga Pemerintah, Nonpemerintah, dan Dunia Usaha Kewenangan Kabupaten/Kota | 203.125.600,00 | 202.125.300,00 | (1.000.300,00) | 99,51 | | |
| 06.2.01.01 | Advokasi Kebijakan dan Pendampingan Pemenuhan Hak Anak pada Lembaga Pemerintah, Non Pemerintah, Media dan Dunia Usaha Kewenangan Kabupaten/Kota | 203.125.600,00 | 202.125.300,00 | (1.000.300,00) | 99,51 | | |
| 06.2.01.01.5.1 | BELANJA OPERASI | 203.125.600,00 | 202.125.300,00 | (1.000.300,00) | 99,51 | | |
| 06.2.01.01.5.1.02 | Belanja Barang dan Jasa | 197.125.600,00 | 196.125.300,00 | (1.000.300,00) | 99,49 | | |
| 06.2.01.01.5.1.06 | Belanja Bantuan Sosial | 6.000.000,00 | 6.000.000,00 | 0,00 | 100,00 | | |
| 06.2.02 | Penguatan dan Pengembangan Lembaga Penyedia Layanan Peningkatan Kualitas Hidup Anak Kewenangan Kabupaten/Kota | 67.020.800,00 | 66.770.800,00 | (250.000,00) | 99,63 | | |
| 06.2.02.03 | Pengembangan Komunikasi, Informasi dan Edukasi Pemenuhan Hak Anak bagi Lembaga Penyedia Layanan Peningkatan Kualitas Hidup Anak Tingkat Daerah Kabupaten/Kota | 67.020.800,00 | 66.770.800,00 | (250.000,00) | 99,63 | | |
| 06.2.02.03.5.1 | BELANJA OPERASI | 66.120.800,00 | 65.870.800,00 | (250.000,00) | 99,62 | | |

| Kode | Uraian | Jumlah (Rp) | | Bertambah/Berkurang | | Dasar Hukum | Keterangan |
|-------------------|--|------------------|------------------|---------------------|--------|-------------|------------|
| | | Anggaran | Realisasi | (Rp) | (%) | | |
| 06.2.02.03.5.1.02 | Belanja Barang dan Jasa | 66.120.800,00 | 65.870.800,00 | (250.000,00) | 99,62 | | |
| 06.2.02.03.5.2 | BELANJA MODAL | 900.000,00 | 900.000,00 | 0,00 | 100,00 | | |
| 06.2.02.03.5.2.02 | Belanja Modal Peralatan dan Mesin | 900.000,00 | 900.000,00 | 0,00 | 100,00 | | |
| 6 | PROGRAM PEMBERDAYAAN DAN PERLINDUNGAN KOPERASI | 41.200.000,00 | 32.517.236,00 | (8.682.764,00) | 78,93 | | |
| 06.2.01 | Pemberdayaan dan Perlindungan Koperasi yang Keanggotaannya dalam Daerah Kabupaten/Kota | 41.200.000,00 | 32.517.236,00 | (8.682.764,00) | 78,93 | | |
| 06.2.01.01 | Pemberdayaan Peningkatan Produktivitas, Nilai Tambah, Akses Pasar, Akses Pembiayaan, Penguatan Kelembagaan, Penataan Manajemen, Standarisasi, dan Restrukturisasi Usaha Koperasi Kewenangan Kabupaten/Kota | 41.200.000,00 | 32.517.236,00 | (8.682.764,00) | 78,93 | | |
| 06.2.01.01.5.1 | BELANJA OPERASI | 41.200.000,00 | 32.517.236,00 | (8.682.764,00) | 78,93 | | |
| 06.2.01.01.5.1.02 | Belanja Barang dan Jasa | 41.200.000,00 | 32.517.236,00 | (8.682.764,00) | 78,93 | | |
| 6 | PROGRAM PENGOLAHAN DAN PEMASARAN HASIL PERIKANAN | 156.521.000,00 | 125.400.000,00 | (31.121.000,00) | 80,12 | | |
| 06.2.01 | Penerbitan Tanda Daftar Usaha Pengolahan Hasil Perikanan bagi Usaha Skala Mikro dan Kecil | 13.800.000,00 | 7.850.000,00 | (5.950.000,00) | 56,88 | | |
| 06.2.01.01 | Penyediaan Data dan Informasi Usaha Pemasaran dan Pengolahan Hasil Perikanan dalam 1 (Satu) Daerah Kabupaten/Kota | 13.800.000,00 | 7.850.000,00 | (5.950.000,00) | 56,88 | | |
| 06.2.01.01.5.1 | BELANJA OPERASI | 13.800.000,00 | 7.850.000,00 | (5.950.000,00) | 56,88 | | |
| 06.2.01.01.5.1.02 | Belanja Barang dan Jasa | 13.800.000,00 | 7.850.000,00 | (5.950.000,00) | 56,88 | | |
| 06.2.03 | Penyediaan dan Penyaluran Bahan Baku Industri Pengolahan Ikan dalam 1 (Satu) Daerah Kabupaten/ Kota | 142.721.000,00 | 117.550.000,00 | (25.171.000,00) | 82,36 | | |
| 06.2.03.01 | Peningkatan Ketersediaan Ikan untuk Konsumsi dan Usaha Pengolahan dalam 1 (Satu) Daerah Kabupaten/Kota | 45.122.000,00 | 45.122.000,00 | 0,00 | 100,00 | | |
| 06.2.03.01.5.1 | BELANJA OPERASI | 45.122.000,00 | 45.122.000,00 | 0,00 | 100,00 | | |
| 06.2.03.01.5.1.02 | Belanja Barang dan Jasa | 45.122.000,00 | 45.122.000,00 | 0,00 | 100,00 | | |
| 06.2.03.02 | Pemberian Fasilitas bagi Pelaku Usaha Perikanan Skala Mikro dan Kecil dalam 1 (Satu) Daerah Kabupaten/Kota | 97.599.000,00 | 72.428.000,00 | (25.171.000,00) | 74,21 | | |
| 06.2.03.02.5.1 | BELANJA OPERASI | 97.599.000,00 | 72.428.000,00 | (25.171.000,00) | 74,21 | | |
| 06.2.03.02.5.1.02 | Belanja Barang dan Jasa | 97.599.000,00 | 72.428.000,00 | (25.171.000,00) | 74,21 | | |
| 6 | PROGRAM STANDARDISASI DAN PERLINDUNGAN KONSUMEN | 150.000.000,00 | 98.377.392,00 | (51.622.608,00) | 65,58 | | |
| 06.2.01 | Pelaksanaan Metrologi Legal, Berupa Tera, Tera Ulang, dan Pengawasan | 150.000.000,00 | 98.377.392,00 | (51.622.608,00) | 65,58 | | |
| 06.2.01.01 | Pelaksanaan Metrologi Legal, Berupa Tera, Tera Ulang | 137.742.000,00 | 96.364.392,00 | (41.377.608,00) | 69,96 | | |
| 06.2.01.01.5.1 | BELANJA OPERASI | 137.742.000,00 | 96.364.392,00 | (41.377.608,00) | 69,96 | | |
| 06.2.01.01.5.1.02 | Belanja Barang dan Jasa | 137.742.000,00 | 96.364.392,00 | (41.377.608,00) | 69,96 | | |
| 06.2.01.02 | Pengawasan/Penyuluhan Metrologi Legal | 12.258.000,00 | 2.013.000,00 | (10.245.000,00) | 16,42 | | |
| 06.2.01.02.5.1 | BELANJA OPERASI | 12.258.000,00 | 2.013.000,00 | (10.245.000,00) | 16,42 | | |
| 06.2.01.02.5.1.02 | Belanja Barang dan Jasa | 12.258.000,00 | 2.013.000,00 | (10.245.000,00) | 16,42 | | |
| 6 | PROGRAM PENINGKATAN KEWASPADAAN NASIONAL DAN PENINGKATAN KUALITAS DAN FASILITASI PENANGANAN KONFLIK SOSIAL | 1.388.192.000,00 | 1.373.219.300,00 | (14.972.700,00) | 98,92 | | |
| 06.2.01 | Perumusan Kebijakan Teknis dan Pelaksanaan Pemantapan Kewaspadaan Nasional dan Penanganan Konflik Sosial | 1.388.192.000,00 | 1.373.219.300,00 | (14.972.700,00) | 98,92 | | |
| 06.2.01.03 | Pelaksanaan Kebijakan di Bidang Kewaspadaan Dini, Kerja Sama Intelijen, Pemantauan Orang Asing, Tenaga Kerja Asing dan Lembaga Asing, Kewaspadaan Perbatasan antar Negara, Fasilitas Kelembagaan Bidang Kewaspadaan, serta Penanganan Konflik di Daerah | 1.121.361.000,00 | 1.106.747.000,00 | (14.614.000,00) | 98,70 | | |
| 06.2.01.03.5.1 | BELANJA OPERASI | 1.121.361.000,00 | 1.106.747.000,00 | (14.614.000,00) | 98,70 | | |
| 06.2.01.03.5.1.02 | Belanja Barang dan Jasa | 21.361.000,00 | 6.747.000,00 | (14.614.000,00) | 31,59 | | |
| 06.2.01.03.5.1.05 | Belanja Hibah | 1.100.000.000,00 | 1.100.000.000,00 | 0,00 | 100,00 | | |
| 06.2.01.04 | Pelaksanaan Koordinasi di Bidang Kewaspadaan Dini, Kerja Sama Intelijen, Pemantauan Orang Asing, Tenaga Kerja Asing dan Lembaga Asing, Kewaspadaan Perbatasan antar Negara, Fasilitas Kelembagaan Bidang Kewaspadaan, serta Penanganan Konflik di Daerah | 143.145.000,00 | 143.141.300,00 | (3.700,00) | 100,00 | | |
| 06.2.01.04.5.1 | BELANJA OPERASI | 143.145.000,00 | 143.141.300,00 | (3.700,00) | 100,00 | | |

| Kode | Uraian | Jumlah (Rp) | | Bertambah/Berkurang | | Dasar Hukum | Keterangan |
|-------------------|---|------------------|------------------|---------------------|--------|-------------|------------|
| | | Anggaran | Realisasi | (Rp) | (%) | | |
| 06.2.01.04.5.1.02 | Belanja Barang dan Jasa | 143.145.000,00 | 143.141.300,00 | (3.700,00) | 100,00 | | |
| 06.2.01.05 | Pelaksanaan Monitoring, Evaluasi dan Pelaporan di Bidang Kewaspadaan Dini, Kerja Sama Intelijen, Pemantauan Orang Asing, Tenaga Kerja Asing dan Lembaga Asing, Kewaspadaan Perbatasan antar Negara, Fasilitasi Kelembagaan Bidang Kewaspadaan, serta Penanganan Konflik di Daerah | 123.686.000,00 | 123.331.000,00 | (355.000,00) | 99,71 | | |
| 06.2.01.05.5.1 | BELANJA OPERASI | 123.686.000,00 | 123.331.000,00 | (355.000,00) | 99,71 | | |
| 06.2.01.05.5.1.02 | Belanja Barang dan Jasa | 123.686.000,00 | 123.331.000,00 | (355.000,00) | 99,71 | | |
| 7 | PROGRAM PENGEMBANGAN PERMUKIMAN | 4.021.234.500,00 | 3.824.108.693,90 | (197.125.806,10) | 95,10 | | |
| 07.2.01 | Penyelenggaraan Infrastruktur pada Permukiman di Kawasan Strategis Daerah Kabupaten/Kota | 4.021.234.500,00 | 3.824.108.693,90 | (197.125.806,10) | 95,10 | | |
| 07.2.01.01 | Pembangunan dan Pengembangan Infrastruktur Kawasan Permukiman di Kawasan Strategis Daerah Kabupaten/Kota | 2.930.423.500,00 | 2.738.174.205,90 | (192.249.294,10) | 93,44 | | |
| 07.2.01.01.5.1 | BELANJA OPERASI | 339.349.500,00 | 312.525.000,00 | (26.824.500,00) | 92,10 | | |
| 07.2.01.01.5.1.01 | Belanja Pegawai | 142.400.000,00 | 118.140.000,00 | (24.260.000,00) | 82,96 | | |
| 07.2.01.01.5.1.02 | Belanja Barang dan Jasa | 196.949.500,00 | 194.385.000,00 | (2.564.500,00) | 98,70 | | |
| 07.2.01.01.5.2 | BELANJA MODAL | 2.591.074.000,00 | 2.425.649.205,90 | (165.424.794,10) | 93,62 | | |
| 07.2.01.01.5.2.03 | Belanja Modal Gedung dan Bangunan | 188.047.000,00 | 188.047.000,00 | 0,00 | 100,00 | | |
| 07.2.01.01.5.2.04 | Belanja Modal Jalan, Jaringan, dan Irigasi | 2.403.027.000,00 | 2.237.602.205,90 | (165.424.794,10) | 93,12 | | |
| 07.2.01.02 | Pemanfaatan dan Pemeliharaan Infrastruktur Kawasan Permukiman di Kawasan Strategis Daerah Kabupaten/Kota | 1.090.811.000,00 | 1.085.934.488,00 | (4.876.512,00) | 99,55 | | |
| 07.2.01.02.5.1 | BELANJA OPERASI | 1.090.811.000,00 | 1.085.934.488,00 | (4.876.512,00) | 99,55 | | |
| 07.2.01.02.5.1.01 | Belanja Pegawai | 29.040.000,00 | 29.040.000,00 | 0,00 | 100,00 | | |
| 07.2.01.02.5.1.02 | Belanja Barang dan Jasa | 1.061.771.000,00 | 1.056.894.488,00 | (4.876.512,00) | 99,54 | | |
| 7 | PROGRAM PENGELOLAAN TAMAN MAKAM PAHLAWAN | 35.100.217,00 | 35.099.200,00 | (1.017,00) | 100,00 | | |
| 07.2.01 | Pemeliharaan Taman Makam Pahlawan Nasional Kabupaten/Kota | 35.100.217,00 | 35.099.200,00 | (1.017,00) | 100,00 | | |
| 07.2.01.02 | Pemeliharaan Taman Makam Pahlawan Nasional Kabupaten/Kota | 35.100.217,00 | 35.099.200,00 | (1.017,00) | 100,00 | | |
| 07.2.01.02.5.1 | BELANJA OPERASI | 33.300.217,00 | 33.299.200,00 | (1.017,00) | 100,00 | | |
| 07.2.01.02.5.1.02 | Belanja Barang dan Jasa | 33.300.217,00 | 33.299.200,00 | (1.017,00) | 100,00 | | |
| 07.2.01.02.5.2 | BELANJA MODAL | 1.800.000,00 | 1.800.000,00 | 0,00 | 100,00 | | |
| 07.2.01.02.5.2.02 | Belanja Modal Peralatan dan Mesin | 1.800.000,00 | 1.800.000,00 | 0,00 | 100,00 | | |
| 7 | PROGRAM PERLINDUNGAN KHUSUS ANAK | 267.015.000,00 | 124.448.000,00 | (142.567.000,00) | 46,61 | | |
| 07.2.01 | Pencegahan Kekerasan Terhadap Anak yang Melibatkan para Pihak Lingkup Daerah Kabupaten/Kota | 63.030.000,00 | 62.380.000,00 | (650.000,00) | 98,97 | | |
| 07.2.01.02 | Koordinasi dan Sinkronisasi Pencegahan Kekerasan Terhadap Anak Kewenangan Kabupaten/Kota | 63.030.000,00 | 62.380.000,00 | (650.000,00) | 98,97 | | |
| 07.2.01.02.5.1 | BELANJA OPERASI | 63.030.000,00 | 62.380.000,00 | (650.000,00) | 98,97 | | |
| 07.2.01.02.5.1.02 | Belanja Barang dan Jasa | 63.030.000,00 | 62.380.000,00 | (650.000,00) | 98,97 | | |
| 07.2.02 | Penyediaan Layanan bagi Anak yang Memerlukan Perlindungan Khusus yang Memerlukan Koordinasi Tingkat Daerah Kabupaten/Kota | 161.291.000,00 | 30.074.000,00 | (131.217.000,00) | 18,65 | | |
| 07.2.02.01 | Penyediaan Layanan Pengaduan Masyarakat bagi Anak yang Memerlukan Perlindungan Khusus Tingkat Daerah Kabupaten/Kota | 25.560.000,00 | 25.559.000,00 | (1.000,00) | 100,00 | | |
| 07.2.02.01.5.1 | BELANJA OPERASI | 25.560.000,00 | 25.559.000,00 | (1.000,00) | 100,00 | | |
| 07.2.02.01.5.1.02 | Belanja Barang dan Jasa | 25.560.000,00 | 25.559.000,00 | (1.000,00) | 100,00 | | |
| 07.2.02.02 | Koordinasi dan Sinkronisasi Pelaksanaan Pendampingan Anak yang Memerlukan Perlindungan Khusus Kewenangan Kabupaten/Kota | 135.731.000,00 | 4.515.000,00 | (131.216.000,00) | 3,33 | | |
| 07.2.02.02.5.1 | BELANJA OPERASI | 135.731.000,00 | 4.515.000,00 | (131.216.000,00) | 3,33 | | |
| 07.2.02.02.5.1.02 | Belanja Barang dan Jasa | 135.731.000,00 | 4.515.000,00 | (131.216.000,00) | 3,33 | | |
| 07.2.03 | Penguatan dan Pengembangan Lembaga Penyedia Layanan bagi Anak yang Memerlukan Perlindungan Khusus Tingkat Daerah Kabupaten/Kota | 42.694.000,00 | 31.994.000,00 | (10.700.000,00) | 74,94 | | |

| Kode | Uraian | Jumlah (Rp) | | Bertambah/Berkurang | | Dasar Hukum | Keterangan |
|-------------------|--|-------------------|------------------|---------------------|--------|-------------|------------|
| | | Anggaran | Realisasi | (Rp) | (%) | | |
| 07.2.03.02 | Koordinasi dan Sinkronisasi Peningkatan Kapasitas Sumber Daya Lembaga Penyedia Layanan Anak yang Memerlukan Perlindungan Khusus Tingkat Daerah Kabupaten/Kota | 42.694.000,00 | 31.994.000,00 | (10.700.000,00) | 74,94 | | |
| 07.2.03.02.5.1 | BELANJA OPERASI | 42.694.000,00 | 31.994.000,00 | (10.700.000,00) | 74,94 | | |
| 07.2.03.02.5.1.02 | Belanja Barang dan Jasa | 42.694.000,00 | 31.994.000,00 | (10.700.000,00) | 74,94 | | |
| 7 | PROGRAM PEMBERDAYAAN USAHA MENENGAH, USAHA KECIL, DAN USAHA MIKRO (UMKM) | 498.147.800,00 | 409.190.700,00 | (88.957.100,00) | 82,14 | | |
| 07.2.01 | Pemberdayaan Usaha Mikro yang Dilakukan Melalui Pendataan, Kemitraan, Kemudahan Perizinan, Penguatan Kelembagaan dan Koordinasi dengan Para Pemangku Kepentingan | 498.147.800,00 | 409.190.700,00 | (88.957.100,00) | 82,14 | | |
| 07.2.01.01 | Pendataan Potensi dan Pengembangan Usaha Mikro | 105.150.100,00 | 100.744.100,00 | (4.406.000,00) | 95,81 | | |
| 07.2.01.01.5.1 | BELANJA OPERASI | 75.150.100,00 | 70.996.100,00 | (4.154.000,00) | 94,47 | | |
| 07.2.01.01.5.1.02 | Belanja Barang dan Jasa | 75.150.100,00 | 70.996.100,00 | (4.154.000,00) | 94,47 | | |
| 07.2.01.01.5.2 | BELANJA MODAL | 30.000.000,00 | 29.748.000,00 | (252.000,00) | 99,16 | | |
| 07.2.01.01.5.2.05 | Belanja Modal Aset Tetap Lainnya | 30.000.000,00 | 29.748.000,00 | (252.000,00) | 99,16 | | |
| 07.2.01.03 | Fasilitas Kemudahan Perizinan Usaha Mikro | 19.999.900,00 | 8.199.900,00 | (11.800.000,00) | 41,00 | | |
| 07.2.01.03.5.1 | BELANJA OPERASI | 19.999.900,00 | 8.199.900,00 | (11.800.000,00) | 41,00 | | |
| 07.2.01.03.5.1.02 | Belanja Barang dan Jasa | 19.999.900,00 | 8.199.900,00 | (11.800.000,00) | 41,00 | | |
| 07.2.01.04 | Pemberdayaan Kelembagaan Potensi dan Pengembangan Usaha Mikro | 57.800.000,00 | 50.521.500,00 | (7.278.500,00) | 87,41 | | |
| 07.2.01.04.5.1 | BELANJA OPERASI | 57.800.000,00 | 50.521.500,00 | (7.278.500,00) | 87,41 | | |
| 07.2.01.04.5.1.02 | Belanja Barang dan Jasa | 57.800.000,00 | 50.521.500,00 | (7.278.500,00) | 87,41 | | |
| 07.2.01.05 | Koordinasi dan Sinkronisasi dengan Para Pemangku Kepentingan dalam Pemberdayaan Usaha Mikro | 315.197.800,00 | 249.725.200,00 | (65.472.600,00) | 79,23 | | |
| 07.2.01.05.5.1 | BELANJA OPERASI | 315.197.800,00 | 249.725.200,00 | (65.472.600,00) | 79,23 | | |
| 07.2.01.05.5.1.02 | Belanja Barang dan Jasa | 315.197.800,00 | 249.725.200,00 | (65.472.600,00) | 79,23 | | |
| 7 | PROGRAM PENYULUHAN PERTANIAN | 70.325.000,00 | 70.225.000,00 | (100.000,00) | 99,86 | | |
| 07.2.01 | Pelaksanaan Penyuluhan Pertanian | 70.325.000,00 | 70.225.000,00 | (100.000,00) | 99,86 | | |
| 07.2.01.01 | Peningkatan Kapasitas Kelembagaan Penyuluhan Pertanian di Kecamatan dan Desa | 50.325.000,00 | 50.225.000,00 | (100.000,00) | 99,80 | | |
| 07.2.01.01.5.1 | BELANJA OPERASI | 50.325.000,00 | 50.225.000,00 | (100.000,00) | 99,80 | | |
| 07.2.01.01.5.1.02 | Belanja Barang dan Jasa | 50.325.000,00 | 50.225.000,00 | (100.000,00) | 99,80 | | |
| 07.2.01.03 | Penyediaan dan Pemanfaatan Sarana dan Prasarana Penyuluhan Pertanian | 20.000.000,00 | 20.000.000,00 | 0,00 | 100,00 | | |
| 07.2.01.03.5.1 | BELANJA OPERASI | 19.550.000,00 | 19.550.000,00 | 0,00 | 100,00 | | |
| 07.2.01.03.5.1.02 | Belanja Barang dan Jasa | 19.550.000,00 | 19.550.000,00 | 0,00 | 100,00 | | |
| 07.2.01.03.5.2 | BELANJA MODAL | 450.000,00 | 450.000,00 | 0,00 | 100,00 | | |
| 07.2.01.03.5.2.02 | Belanja Modal Peralatan dan Mesin | 450.000,00 | 450.000,00 | 0,00 | 100,00 | | |
| 8 | PROGRAM PENATAAN BANGUNAN GEDUNG | 12.032.209.762,00 | 8.466.938.309,69 | (3.565.271.452,31) | 70,37 | | |
| 08.2.01 | Penyelenggaraan Bangunan Gedung di Wilayah Daerah Kabupaten/Kota, Pemberian Izin Mendirikan Bangunan (IMB) dan Sertifikat Laik Fungsi Bangunan Gedung | 12.032.209.762,00 | 8.466.938.309,69 | (3.565.271.452,31) | 70,37 | | |
| 08.2.01.01 | Penyelenggaraan Penerbitan Izin Mendirikan Bangunan (IMB), Sertifikat Laik Fungsi (SLF), Peran Tenaga Ahli Bangunan Gedung (TABG), Pendataan Bangunan Gedung, serta Implementasi SIMBG | 472.958.000,00 | 400.197.200,00 | (72.760.800,00) | 84,62 | | |
| 08.2.01.01.5.1 | BELANJA OPERASI | 472.958.000,00 | 400.197.200,00 | (72.760.800,00) | 84,62 | | |
| 08.2.01.01.5.1.02 | Belanja Barang dan Jasa | 472.958.000,00 | 400.197.200,00 | (72.760.800,00) | 84,62 | | |
| 08.2.01.02 | Perencanaan, Pembangunan, Pengawasan, dan Pemanfaatan Bangunan Gedung Daerah Kabupaten/Kota | 7.021.158.259,00 | 3.612.654.051,27 | (3.408.504.207,73) | 51,45 | | |
| 08.2.01.02.5.1 | BELANJA OPERASI | 3.673.119.200,00 | 3.023.374.577,65 | (649.744.622,35) | 82,31 | | |
| 08.2.01.02.5.1.01 | Belanja Pegawai | 103.160.000,00 | 73.060.000,00 | (30.100.000,00) | 70,82 | | |
| 08.2.01.02.5.1.02 | Belanja Barang dan Jasa | 3.569.959.200,00 | 2.950.314.577,65 | (619.644.622,35) | 82,64 | | |
| 08.2.01.02.5.2 | BELANJA MODAL | 3.348.039.059,00 | 589.279.473,62 | (2.758.759.585,38) | 17,60 | | |
| 08.2.01.02.5.2.03 | Belanja Modal Gedung dan Bangunan | 3.348.039.059,00 | 589.279.473,62 | (2.758.759.585,38) | 17,60 | | |

| Kode | Uraian | Jumlah (Rp) | | Bertambah/Berkurang | | Dasar Hukum | Keterangan |
|-------------------|---|-------------------|-------------------|---------------------|--------|-------------|------------|
| | | Anggaran | Realisasi | (Rp) | (%) | | |
| 08.2.01.12 | Rehabilitasi, Renovasi dan Ubahsui Bangunan Gedung untuk Kepentingan Strategis Daerah Kabupaten/Kota | 4.538.093.503,00 | 4.454.087.058,42 | (84.006.444,58) | 98,15 | | |
| 08.2.01.12.5.1 | BELANJA OPERASI | 2.353.263.607,00 | 2.279.578.691,36 | (73.684.915,64) | 96,87 | | |
| 08.2.01.12.5.1.01 | Belanja Pegawai | 153.000.000,00 | 116.940.000,00 | (36.060.000,00) | 76,43 | | |
| 08.2.01.12.5.1.02 | Belanja Barang dan Jasa | 2.200.263.607,00 | 2.162.638.691,36 | (37.624.915,64) | 98,29 | | |
| 08.2.01.12.5.2 | BELANJA MODAL | 2.184.829.896,00 | 2.174.508.367,06 | (10.321.528,94) | 99,53 | | |
| 08.2.01.12.5.2.03 | Belanja Modal Gedung dan Bangunan | 2.184.829.896,00 | 2.174.508.367,06 | (10.321.528,94) | 99,53 | | |
| 8 | PROGRAM PENINGKATAN PENDIDIKAN, PELATIHAN DAN PENYULUHAN LINGKUNGAN HIDUP UNTUK MASYARAKAT | 18.350.000,00 | 16.360.000,00 | (1.990.000,00) | 89,16 | | |
| 08.2.01 | Penyelenggaraan Pendidikan, Pelatihan, dan Penyuluhan Lingkungan Hidup untuk Lembaga Kemasyarakatan Tingkat Daerah Kabupaten/Kota | 18.350.000,00 | 16.360.000,00 | (1.990.000,00) | 89,16 | | |
| 08.2.01.03 | Penyelenggaraan Penyuluhan dan Kampanye Lingkungan Hidup | 18.350.000,00 | 16.360.000,00 | (1.990.000,00) | 89,16 | | |
| 08.2.01.03.5.1 | BELANJA OPERASI | 18.350.000,00 | 16.360.000,00 | (1.990.000,00) | 89,16 | | |
| 08.2.01.03.5.1.02 | Belanja Barang dan Jasa | 18.350.000,00 | 16.360.000,00 | (1.990.000,00) | 89,16 | | |
| 8 | PROGRAM PENGEMBANGAN UMKM | 739.208.000,00 | 725.646.355,00 | (13.561.645,00) | 98,17 | | |
| 08.2.01 | Pengembangan Usaha Mikro dengan Orientasi Peningkatan Skala Usaha Menjadi Usaha Kecil | 739.208.000,00 | 725.646.355,00 | (13.561.645,00) | 98,17 | | |
| 08.2.01.01 | Fasilitasi Usaha Mikro Menjadi Usaha Kecil dalam Pengembangan Produksi dan Pengolahan, Pemasaran, SDM, serta Desain dan Teknologi | 739.208.000,00 | 725.646.355,00 | (13.561.645,00) | 98,17 | | |
| 08.2.01.01.5.1 | BELANJA OPERASI | 739.208.000,00 | 725.646.355,00 | (13.561.645,00) | 98,17 | | |
| 08.2.01.01.5.1.02 | Belanja Barang dan Jasa | 739.208.000,00 | 725.646.355,00 | (13.561.645,00) | 98,17 | | |
| 9 | PROGRAM PENATAAN BANGUNAN DAN LINGKUNGANNYA | 380.742.500,00 | 373.020.052,11 | (7.722.447,89) | 97,97 | | |
| 09.2.01 | Penyelenggaraan Penataan Bangunan dan Lingkungannya di Daerah Kabupaten/Kota | 380.742.500,00 | 373.020.052,11 | (7.722.447,89) | 97,97 | | |
| 09.2.01.01 | Penyusunan Rencana, Kebijakan, Strategi dan Teknis Sistem Penataan Bangunan dan Lingkungan di Kabupaten/Kota | 43.107.000,00 | 42.643.900,00 | (463.100,00) | 98,93 | | |
| 09.2.01.01.5.1 | BELANJA OPERASI | 43.107.000,00 | 42.643.900,00 | (463.100,00) | 98,93 | | |
| 09.2.01.01.5.1.01 | Belanja Pegawai | 12.080.000,00 | 12.080.000,00 | 0,00 | 100,00 | | |
| 09.2.01.01.5.1.02 | Belanja Barang dan Jasa | 31.027.000,00 | 30.563.900,00 | (463.100,00) | 98,51 | | |
| 09.2.01.03 | Penataan Bangunan dan Lingkungan | 337.635.500,00 | 330.376.152,11 | (7.259.347,89) | 97,85 | | |
| 09.2.01.03.5.1 | BELANJA OPERASI | 337.635.500,00 | 330.376.152,11 | (7.259.347,89) | 97,85 | | |
| 09.2.01.03.5.1.01 | Belanja Pegawai | 35.720.000,00 | 31.440.000,00 | (4.280.000,00) | 88,02 | | |
| 09.2.01.03.5.1.02 | Belanja Barang dan Jasa | 301.915.500,00 | 298.936.152,11 | (2.979.347,89) | 99,01 | | |
| 10 | PROGRAM PENYELENGGARAAN JALAN | 34.143.165.652,00 | 33.181.993.974,97 | (961.171.677,03) | 97,18 | | |
| 10.2.01 | Penyelenggaraan Jalan Kabupaten/Kota | 34.143.165.652,00 | 33.181.993.974,97 | (961.171.677,03) | 97,18 | | |
| 10.2.01.01 | Penyusunan Rencana, Kebijakan, dan Strategi Pengembangan Jaringan Jalan serta Perencanaan Teknis Penyelenggaraan Jalan dan Jembatan | 587.017.500,00 | 566.165.980,00 | (20.851.520,00) | 96,45 | | |
| 10.2.01.01.5.1 | BELANJA OPERASI | 587.017.500,00 | 566.165.980,00 | (20.851.520,00) | 96,45 | | |
| 10.2.01.01.5.1.01 | Belanja Pegawai | 48.240.000,00 | 31.080.000,00 | (17.160.000,00) | 64,43 | | |
| 10.2.01.01.5.1.02 | Belanja Barang dan Jasa | 538.777.500,00 | 535.085.980,00 | (3.691.520,00) | 99,31 | | |
| 10.2.01.04 | Survey Kondisi Jalan/Jembatan | 289.914.000,00 | 277.890.000,00 | (12.024.000,00) | 95,85 | | |
| 10.2.01.04.5.1 | BELANJA OPERASI | 289.914.000,00 | 277.890.000,00 | (12.024.000,00) | 95,85 | | |
| 10.2.01.04.5.1.01 | Belanja Pegawai | 23.560.000,00 | 17.240.000,00 | (6.320.000,00) | 73,17 | | |
| 10.2.01.04.5.1.02 | Belanja Barang dan Jasa | 266.354.000,00 | 260.650.000,00 | (5.704.000,00) | 97,86 | | |
| 10.2.01.05 | Pembangunan Jalan | 13.588.412.748,00 | 13.417.598.494,68 | (170.814.253,32) | 98,74 | | |
| 10.2.01.05.5.1 | BELANJA OPERASI | 1.987.498.996,00 | 1.887.151.500,00 | (100.347.496,00) | 94,95 | | |
| 10.2.01.05.5.1.01 | Belanja Pegawai | 316.320.000,00 | 258.840.000,00 | (57.480.000,00) | 81,83 | | |
| 10.2.01.05.5.1.02 | Belanja Barang dan Jasa | 1.671.178.996,00 | 1.628.311.500,00 | (42.867.496,00) | 97,43 | | |
| 10.2.01.05.5.2 | BELANJA MODAL | 11.600.913.752,00 | 11.530.446.994,68 | (70.466.757,32) | 99,39 | | |

| Kode | Uraian | Jumlah (Rp) | | Bertambah/Berkurang | | Dasar Hukum | Keterangan |
|-------------------|--|-------------------|-------------------|---------------------|--------|-------------|------------|
| | | Anggaran | Realisasi | (Rp) | (%) | | |
| 10.2.01.05.5.2.04 | Belanja Modal Jalan, Jaringan, dan Irigasi | 11.600.913.752,00 | 11.530.446.994,68 | (70.466.757,32) | 99,39 | | |
| 10.2.01.09 | Rehabilitasi Jalan | 18.193.190.904,00 | 17.456.708.700,66 | (736.482.203,34) | 95,95 | | |
| 10.2.01.09.5.1 | BELANJA OPERASI | 196.749.000,00 | 125.509.000,00 | (71.240.000,00) | 63,79 | | |
| 10.2.01.09.5.1.01 | Belanja Pegawai | 187.500.000,00 | 116.260.000,00 | (71.240.000,00) | 62,01 | | |
| 10.2.01.09.5.1.02 | Belanja Barang dan Jasa | 9.249.000,00 | 9.249.000,00 | 0,00 | 100,00 | | |
| 10.2.01.09.5.2 | BELANJA MODAL | 17.996.441.904,00 | 17.331.199.700,66 | (665.242.203,34) | 96,30 | | |
| 10.2.01.09.5.2.04 | Belanja Modal Jalan, Jaringan, dan Irigasi | 17.996.441.904,00 | 17.331.199.700,66 | (665.242.203,34) | 96,30 | | |
| 10.2.01.11 | Pemeliharaan Rutin Jalan | 979.478.000,00 | 968.711.138,85 | (10.766.861,15) | 98,90 | | |
| 10.2.01.11.5.1 | BELANJA OPERASI | 979.478.000,00 | 968.711.138,85 | (10.766.861,15) | 98,90 | | |
| 10.2.01.11.5.1.01 | Belanja Pegawai | 30.400.000,00 | 27.680.000,00 | (2.720.000,00) | 91,05 | | |
| 10.2.01.11.5.1.02 | Belanja Barang dan Jasa | 949.078.000,00 | 941.031.138,85 | (8.046.861,15) | 99,15 | | |
| 10.2.01.12 | Pembangunan Jembatan | 289.390.000,00 | 279.210.960,78 | (10.179.039,22) | 96,48 | | |
| 10.2.01.12.5.1 | BELANJA OPERASI | 29.480.000,00 | 23.560.000,00 | (5.920.000,00) | 79,92 | | |
| 10.2.01.12.5.1.01 | Belanja Pegawai | 29.480.000,00 | 23.560.000,00 | (5.920.000,00) | 79,92 | | |
| 10.2.01.12.5.2 | BELANJA MODAL | 259.910.000,00 | 255.650.960,78 | (4.259.039,22) | 98,36 | | |
| 10.2.01.12.5.2.04 | Belanja Modal Jalan, Jaringan, dan Irigasi | 259.910.000,00 | 255.650.960,78 | (4.259.039,22) | 98,36 | | |
| 10.2.01.19 | Pemeliharaan Rutin Jembatan | 215.762.500,00 | 215.708.700,00 | (53.800,00) | 99,98 | | |
| 10.2.01.19.5.1 | BELANJA OPERASI | 215.762.500,00 | 215.708.700,00 | (53.800,00) | 99,98 | | |
| 10.2.01.19.5.1.01 | Belanja Pegawai | 14.120.000,00 | 14.120.000,00 | 0,00 | 100,00 | | |
| 10.2.01.19.5.1.02 | Belanja Barang dan Jasa | 201.642.500,00 | 201.588.700,00 | (53.800,00) | 99,97 | | |
| 11 | PROGRAM PENGEMBANGAN JASA KONSTRUKSI | 555.977.600,00 | 532.436.250,00 | (23.541.350,00) | 95,77 | | |
| 11.2.01 | Penyelenggaraan Pelatihan Tenaga Terampil Konstruksi | 406.500.000,00 | 387.947.650,00 | (18.552.350,00) | 95,44 | | |
| 11.2.01.04 | Pelaksanaan Pelatihan Tenaga Terampil Konstruksi | 406.500.000,00 | 387.947.650,00 | (18.552.350,00) | 95,44 | | |
| 11.2.01.04.5.1 | BELANJA OPERASI | 405.500.000,00 | 387.947.650,00 | (17.552.350,00) | 95,67 | | |
| 11.2.01.04.5.1.01 | Belanja Pegawai | 1.360.000,00 | 1.360.000,00 | 0,00 | 100,00 | | |
| 11.2.01.04.5.1.02 | Belanja Barang dan Jasa | 404.140.000,00 | 386.587.650,00 | (17.552.350,00) | 95,66 | | |
| 11.2.01.04.5.2 | BELANJA MODAL | 1.000.000,00 | 0,00 | (1.000.000,00) | 0,00 | | |
| 11.2.01.04.5.2.02 | Belanja Modal Peralatan dan Mesin | 1.000.000,00 | 0,00 | (1.000.000,00) | 0,00 | | |
| 11.2.02 | Penyelenggaraan Sistem Informasi Jasa Konstruksi Cakupan Daerah Kabupaten/Kota | 98.557.600,00 | 96.134.600,00 | (2.423.000,00) | 97,54 | | |
| 11.2.02.06 | Penyusunan Data dan Informasi Tenaga Kerja dan Badan Usaha | 98.557.600,00 | 96.134.600,00 | (2.423.000,00) | 97,54 | | |
| 11.2.02.06.5.1 | BELANJA OPERASI | 98.557.600,00 | 96.134.600,00 | (2.423.000,00) | 97,54 | | |
| 11.2.02.06.5.1.02 | Belanja Barang dan Jasa | 98.557.600,00 | 96.134.600,00 | (2.423.000,00) | 97,54 | | |
| 11.2.03 | Penerbitan Izin Usaha Jasa Konstruksi Nasional (Non Kecil dan Kecil) | 21.347.000,00 | 20.307.000,00 | (1.040.000,00) | 95,13 | | |
| 11.2.03.05 | Pemantauan dan Evaluasi UJK Nasional yang Telah Diterbitkan | 21.347.000,00 | 20.307.000,00 | (1.040.000,00) | 95,13 | | |
| 11.2.03.05.5.1 | BELANJA OPERASI | 21.347.000,00 | 20.307.000,00 | (1.040.000,00) | 95,13 | | |
| 11.2.03.05.5.1.02 | Belanja Barang dan Jasa | 21.347.000,00 | 20.307.000,00 | (1.040.000,00) | 95,13 | | |
| 11.2.04 | Pengawasan Tertib Usaha, Tertib Penyelenggaraan dan Tertib Pemanfaatan Jasa Konstruksi | 29.573.000,00 | 28.047.000,00 | (1.526.000,00) | 94,84 | | |
| 11.2.04.03 | Pengawasan dan Evaluasi Tertib Usaha, Tertib Penyelenggaraan, dan Tertib Pemanfaatan Jasa Konstruksi | 29.573.000,00 | 28.047.000,00 | (1.526.000,00) | 94,84 | | |
| 11.2.04.03.5.1 | BELANJA OPERASI | 29.573.000,00 | 28.047.000,00 | (1.526.000,00) | 94,84 | | |
| 11.2.04.03.5.1.02 | Belanja Barang dan Jasa | 29.573.000,00 | 28.047.000,00 | (1.526.000,00) | 94,84 | | |
| 11 | PROGRAM PENGELOLAAN PERSAMPAHAN | 487.274.700,00 | 412.542.200,00 | (74.732.500,00) | 84,66 | | |
| 11.2.01 | Pengelolaan Sampah | 487.274.700,00 | 412.542.200,00 | (74.732.500,00) | 84,66 | | |
| 11.2.01.02 | Pengurangan Sampah dengan Melakukan Pembatasan, Pendaauran Ulang dan Pemanfaatan Kembali | 68.295.000,00 | 57.128.000,00 | (11.167.000,00) | 83,65 | | |
| 11.2.01.02.5.1 | BELANJA OPERASI | 68.295.000,00 | 57.128.000,00 | (11.167.000,00) | 83,65 | | |

| Kode | Uraian | Jumlah (Rp) | | Bertambah/Berkurang | | Dasar Hukum | Keterangan |
|-------------------|---|-------------------|-------------------|---------------------|-------|-------------|------------|
| | | Anggaran | Realisasi | (Rp) | (%) | | |
| 11.2.01.02.5.1.02 | Belanja Barang dan Jasa | 68.295.000,00 | 57.128.000,00 | (11.167.000,00) | 83,65 | | |
| 11.2.01.03 | Penanganan Sampah dengan Melakukan Pemilahan, Pengumpulan, Pengangkutan, Pengolahan, dan Pemrosesan Akhir Sampah di TPA/TPST/SPA Kabupaten/Kota | 60.000.000,00 | 59.959.000,00 | (41.000,00) | 99,93 | | |
| 11.2.01.03.5.2 | BELANJA MODAL | 60.000.000,00 | 59.959.000,00 | (41.000,00) | 99,93 | | |
| 11.2.01.03.5.2.02 | Belanja Modal Peralatan dan Mesin | 60.000.000,00 | 59.959.000,00 | (41.000,00) | 99,93 | | |
| 11.2.01.04 | Peningkatan Peran Serta Masyarakat dalam Pengelolaan Persampahan | 169.000.000,00 | 168.621.000,00 | (379.000,00) | 99,78 | | |
| 11.2.01.04.5.1 | BELANJA OPERASI | 169.000.000,00 | 168.621.000,00 | (379.000,00) | 99,78 | | |
| 11.2.01.04.5.1.02 | Belanja Barang dan Jasa | 169.000.000,00 | 168.621.000,00 | (379.000,00) | 99,78 | | |
| 11.2.01.06 | Penyusunan Kebijakan Kerja Sama Pengelolaan Persampahan | 189.979.700,00 | 126.834.200,00 | (63.145.500,00) | 66,76 | | |
| 11.2.01.06.5.1 | BELANJA OPERASI | 189.979.700,00 | 126.834.200,00 | (63.145.500,00) | 66,76 | | |
| 11.2.01.06.5.1.02 | Belanja Barang dan Jasa | 189.979.700,00 | 126.834.200,00 | (63.145.500,00) | 66,76 | | |
| 12 | PROGRAM PENYELENGGARAAN PENATAAN RUANG | 1.180.969.500,00 | 1.140.167.400,00 | (40.802.100,00) | 96,55 | | |
| 12.2.01 | Penetapan Rencana Tata Ruang Wilayah (RTRW) dan Rencana Rinci Tata Ruang (RRTR) Kabupaten/Kota | 736.330.000,00 | 727.327.900,00 | (9.002.100,00) | 98,78 | | |
| 12.2.01.03 | Penetapan Kebijakan dalam rangka Pelaksanaan Penataan Ruang | 736.330.000,00 | 727.327.900,00 | (9.002.100,00) | 98,78 | | |
| 12.2.01.03.5.1 | BELANJA OPERASI | 736.330.000,00 | 727.327.900,00 | (9.002.100,00) | 98,78 | | |
| 12.2.01.03.5.1.01 | Belanja Pegawai | 13.370.000,00 | 10.760.000,00 | (2.610.000,00) | 80,48 | | |
| 12.2.01.03.5.1.02 | Belanja Barang dan Jasa | 722.960.000,00 | 716.567.900,00 | (6.392.100,00) | 99,12 | | |
| 12.2.04 | Koordinasi dan Sinkronisasi Pengendalian Pemanfaatan Ruang Daerah Kabupaten/Kota | 444.639.500,00 | 412.839.500,00 | (31.800.000,00) | 92,85 | | |
| 12.2.04.04 | Koordinasi Pelaksanaan Penataan Ruang | 444.639.500,00 | 412.839.500,00 | (31.800.000,00) | 92,85 | | |
| 12.2.04.04.5.1 | BELANJA OPERASI | 444.639.500,00 | 412.839.500,00 | (31.800.000,00) | 92,85 | | |
| 12.2.04.04.5.1.02 | Belanja Barang dan Jasa | 444.639.500,00 | 412.839.500,00 | (31.800.000,00) | 92,85 | | |
| 00.0.00.00.6 | PEMBIAYAAN DAERAH | 34.294.103.922,00 | 32.978.416.588,86 | (1.315.687.333,14) | 96,16 | | |
| 00.0.00.00.6.1 | PENERIMAAN PEMBIAYAAN | 34.294.103.922,00 | 32.978.416.588,86 | (1.315.687.333,14) | 96,16 | | |
| 00.0.00.00.6.1.01 | Sisa Lebih Perhitungan Anggaran Tahun Sebelumnya | 33.094.103.922,00 | 32.978.416.588,86 | (115.687.333,14) | 99,65 | | |
| 00.0.00.00.6.1.05 | Penerimaan Kembali Pemberian Pinjaman Daerah | 1.200.000.000,00 | 0,00 | (1.200.000.000,00) | 0,00 | | |



PEMERINTAH KOTA TANJUNGBALAI
REKAPITULASI REALISASI BELANJA MENURUT URUSAN PEMERINTAHAN DAERAH,
ORGANISASI, PROGRAM, KEGIATAN, DAN SUB KEGIATAN

Tahun Anggaran 2023

| Kode | Uraian | Ang_Operasi | Ang_Modal | Ang_TdkTerduga | Ang_Transfer |
|-----------------------------------|---|--------------------|-------------------|----------------|--------------|
| 1 | URUSAN PEMERINTAHAN WAJIB YANG BERKAITAN DENGAN PELAYANAN DASAR | 355.153.186.182,00 | 75.736.371.435,00 | 0 | 0 |
| 1.01 | PENDIDIKAN | 127.337.846.971,00 | 9.913.930.601,00 | 0 | 0 |
| 1.01.1-01.2-22.0-00.01 | DINAS PENDIDIKAN | 127.337.846.971,00 | 9.913.930.601,00 | 0 | 0 |
| 1.01.1-01.2-22.0-00.01.00 | Non Program | 0 | 0 | 0 | 0 |
| 1.01.1-01.2-22.0-00.01.00.0.00 | Non Kegiatan | 0 | 0 | 0 | 0 |
| 1.01.1-01.2-22.0-00.01.00.0.00.00 | Non Sub Kegiatan | 0 | 0 | 0 | 0 |
| 1.01.1-01.2-22.0-00.01.01 | PROGRAM PENUNJANG URUSAN PEMERINTAHAN DAERAH KABUPATEN/KOTA | 99.812.008.974,00 | 0 | 0 | 0 |
| 1.01.1-01.2-22.0-00.01.01.2.01 | Perencanaan, Penganggaran, dan Evaluasi Kinerja Perangkat Daerah | 14.000.000,00 | 0 | 0 | 0 |
| 1.01.1-01.2-22.0-00.01.01.2.01.01 | Penyusunan Dokumen Perencanaan Perangkat Daerah | 2.800.000,00 | 0 | 0 | 0 |
| 1.01.1-01.2-22.0-00.01.01.2.01.02 | Koordinasi dan Penyusunan Dokumen RKA- SKPD | 2.800.000,00 | 0 | 0 | 0 |
| 1.01.1-01.2-22.0-00.01.01.2.01.03 | Koordinasi dan Penyusunan Dokumen Perubahan RKA-SKPD | 2.800.000,00 | 0 | 0 | 0 |
| 1.01.1-01.2-22.0-00.01.01.2.01.04 | Koordinasi dan Penyusunan DPA-SKPD | 2.800.000,00 | 0 | 0 | 0 |
| 1.01.1-01.2-22.0-00.01.01.2.01.05 | Koordinasi dan Penyusunan Perubahan DPA- SKPD | 2.800.000,00 | 0 | 0 | 0 |
| 1.01.1-01.2-22.0-00.01.01.2.02 | Administrasi Keuangan Perangkat Daerah | 94.233.369.056,00 | 0 | 0 | 0 |
| 1.01.1-01.2-22.0-00.01.01.2.02.01 | Penyediaan Gaji dan Tunjangan ASN | 94.229.871.556,00 | 0 | 0 | 0 |
| 1.01.1-01.2-22.0-00.01.01.2.02.05 | Koordinasi dan Penyusunan Laporan Keuangan Akhir Tahun SKPD | 3.497.500,00 | 0 | 0 | 0 |
| 1.01.1-01.2-22.0-00.01.01.2.06 | Administrasi Umum Perangkat Daerah | 838.493.052,00 | 0 | 0 | 0 |
| 1.01.1-01.2-22.0-00.01.01.2.06.01 | Penyediaan Komponen Instalasi Listrik/Penerangan Bangunan Kantor | 30.180.000,00 | 0 | 0 | 0 |
| 1.01.1-01.2-22.0-00.01.01.2.06.02 | Penyediaan Peralatan dan Perlengkapan Kantor | 251.067.052,00 | 0 | 0 | 0 |
| 1.01.1-01.2-22.0-00.01.01.2.06.03 | Penyediaan Peralatan Rumah Tangga | 15.455.000,00 | 0 | 0 | 0 |
| 1.01.1-01.2-22.0-00.01.01.2.06.04 | Penyediaan Bahan Logistik Kantor | 222.062.000,00 | 0 | 0 | 0 |
| 1.01.1-01.2-22.0-00.01.01.2.06.05 | Penyediaan Barang Cetak dan Penggandaan | 106.610.000,00 | 0 | 0 | 0 |
| 1.01.1-01.2-22.0-00.01.01.2.06.06 | Penyediaan Bahan Bacaan dan Peraturan Perundang-undangan | 25.000.000,00 | 0 | 0 | 0 |
| 1.01.1-01.2-22.0-00.01.01.2.06.09 | Penyelenggaraan Rapat Koordinasi dan Konsultasi SKPD | 188.119.000,00 | 0 | 0 | 0 |
| 1.01.1-01.2-22.0-00.01.01.2.08 | Penyediaan Jasa Penunjang Urusan Pemerintahan Daerah | 4.468.144.016,00 | 0 | 0 | 0 |
| 1.01.1-01.2-22.0-00.01.01.2.08.01 | Penyediaan Jasa Surat Menyurat | 13.000.000,00 | 0 | 0 | 0 |
| 1.01.1-01.2-22.0-00.01.01.2.08.02 | Penyediaan Jasa Komunikasi, Sumber Daya Air dan Listrik | 264.285.370,00 | 0 | 0 | 0 |
| 1.01.1-01.2-22.0-00.01.01.2.08.04 | Penyediaan Jasa Pelayanan Umum Kantor | 4.190.858.646,00 | 0 | 0 | 0 |
| 1.01.1-01.2-22.0-00.01.01.2.09 | Pemeliharaan Barang Milik Daerah Penunjang Urusan Pemerintahan Daerah | 258.002.850,00 | 0 | 0 | 0 |
| 1.01.1-01.2-22.0-00.01.01.2.09.01 | Penyediaan Jasa Pemeliharaan, Biaya Pemeliharaan, dan Pajak Kendaraan Perorangan Dinas atau Kendaraan Dinas Jabatan | 132.702.850,00 | 0 | 0 | 0 |
| 1.01.1-01.2-22.0-00.01.01.2.09.02 | Penyediaan Jasa Pemeliharaan, Biaya Pemeliharaan, Pajak dan Perizinan Kendaraan Dinas Operasional atau Lapangan | 15.300.000,00 | 0 | 0 | 0 |
| 1.01.1-01.2-22.0-00.01.01.2.09.05 | Pemeliharaan Mebel | 20.000.000,00 | 0 | 0 | 0 |
| 1.01.1-01.2-22.0-00.01.01.2.09.06 | Pemeliharaan Peralatan dan Mesin Lainnya | 26.000.000,00 | 0 | 0 | 0 |
| 1.01.1-01.2-22.0-00.01.01.2.09.09 | Pemeliharaan/Rehabilitasi Gedung Kantor dan Bangunan Lainnya | 64.000.000,00 | 0 | 0 | 0 |
| 1.01.1-01.2-22.0-00.01.02 | PROGRAM PENGELOLAAN PENDIDIKAN | 27.147.606.097,00 | 9.913.930.601,00 | 0 | 0 |
| 1.01.1-01.2-22.0-00.01.02.2.01 | Pengelolaan Pendidikan Sekolah Dasar | 14.111.772.863,00 | 5.326.455.651,00 | 0 | 0 |

| Kode | Uraian | Ang_Operasi | Ang_Modal | Ang_TdkTerduga | Ang_Transfer |
|-----------------------------------|---|-------------------|------------------|----------------|--------------|
| 1.01.1-01.2-22.0-00.01.02.2.01.02 | Penambahan Ruang Kelas Baru | 210.000.000,00 | 0 | 0 | 0 |
| 1.01.1-01.2-22.0-00.01.02.2.01.04 | Pembangunan Ruang Unit Kesehatan Sekolah | 59.000.000,00 | 180.000.000,00 | 0 | 0 |
| 1.01.1-01.2-22.0-00.01.02.2.01.06 | Pembangunan Sarana, Prasarana dan Utilitas Sekolah | 74.320.000,00 | 1.036.563.000,00 | 0 | 0 |
| 1.01.1-01.2-22.0-00.01.02.2.01.08 | Rehabilitasi Sedang/Berat Ruang Kelas | 44.630.000,00 | 488.370.000,00 | 0 | 0 |
| 1.01.1-01.2-22.0-00.01.02.2.01.12 | Rehabilitasi Sedang/Berat Sarana, Prasarana dan Utilitas Sekolah | 231.000.000,00 | 175.000.000,00 | 0 | 0 |
| 1.01.1-01.2-22.0-00.01.02.2.01.14 | Pengadaan Mebel Sekolah | 0 | 0 | 0 | 0 |
| 1.01.1-01.2-22.0-00.01.02.2.01.16 | Pengadaan Perlengkapan Sekolah | 8.380.000,00 | 562.300.000,00 | 0 | 0 |
| 1.01.1-01.2-22.0-00.01.02.2.01.17 | Pengadaan Perlengkapan Siswa | 65.000.000,00 | 0 | 0 | 0 |
| 1.01.1-01.2-22.0-00.01.02.2.01.18 | Pemeliharaan Rutin Bangunan Gedung dan Ruangan | 283.500.000,00 | 0 | 0 | 0 |
| 1.01.1-01.2-22.0-00.01.02.2.01.19 | Pemeliharaan Rutin Sarana, Prasarana dan Utilitas Sekolah | 5.000.000,00 | 100.000.000,00 | 0 | 0 |
| 1.01.1-01.2-22.0-00.01.02.2.01.23 | Penyelenggaraan Proses Belajar dan Ujian bagi Peserta Didik | 0 | 0 | 0 | 0 |
| 1.01.1-01.2-22.0-00.01.02.2.01.24 | Penyiapan dan Tindak Lanjut Evaluasi Satuan Pendidikan Dasar | 114.646.000,00 | 0 | 0 | 0 |
| 1.01.1-01.2-22.0-00.01.02.2.01.25 | Pembinaan Minat, Bakat dan Kreativitas Siswa | 119.520.500,00 | 0 | 0 | 0 |
| 1.01.1-01.2-22.0-00.01.02.2.01.26 | Penyediaan Pendidik dan Tenaga Kependidikan bagi Satuan Pendidikan Sekolah Dasar | 623.244.090,00 | 0 | 0 | 0 |
| 1.01.1-01.2-22.0-00.01.02.2.01.27 | Pengembangan Karir Pendidik dan Tenaga Kependidikan pada Satuan Pendidikan Sekolah Dasar | 221.470.000,00 | 0 | 0 | 0 |
| 1.01.1-01.2-22.0-00.01.02.2.01.28 | Pembinaan Kelembagaan dan Manajemen Sekolah | 0 | 0 | 0 | 0 |
| 1.01.1-01.2-22.0-00.01.02.2.01.29 | Pengelolaan Dana BOS Sekolah Dasar | 11.758.106.273,00 | 2.784.222.651,00 | 0 | 0 |
| 1.01.1-01.2-22.0-00.01.02.2.01.30 | Peningkatan Kapasitas Pengelolaan Dana BOS Sekolah Dasar | 50.040.000,00 | 0 | 0 | 0 |
| 1.01.1-01.2-22.0-00.01.02.2.01.38 | Koordinasi, Perencanaan, Supervisi dan Evaluasi Layanan di Bidang Pendidikan | 133.791.000,00 | 0 | 0 | 0 |
| 1.01.1-01.2-22.0-00.01.02.2.01.40 | Bimbingan Teknis Peningkatan Kapasitas Bidang Pendidikan | 110.125.000,00 | 0 | 0 | 0 |
| 1.01.1-01.2-22.0-00.01.02.2.02 | Pengelolaan Pendidikan Sekolah Menengah Pertama | 7.280.855.234,00 | 3.601.469.950,00 | 0 | 0 |
| 1.01.1-01.2-22.0-00.01.02.2.02.03 | Pembangunan Ruang Guru/Kepala Sekolah/TU | 0 | 753.671.000,00 | 0 | 0 |
| 1.01.1-01.2-22.0-00.01.02.2.02.04 | Pembangunan Ruang Unit Kesehatan Sekolah | 84.930.000,00 | 460.000.000,00 | 0 | 0 |
| 1.01.1-01.2-22.0-00.01.02.2.02.06 | Pembangunan Laboratorium | 0 | 400.000.000,00 | 0 | 0 |
| 1.01.1-01.2-22.0-00.01.02.2.02.27 | Pengadaan Perlengkapan Sekolah | 7.140.000,00 | 142.860.000,00 | 0 | 0 |
| 1.01.1-01.2-22.0-00.01.02.2.02.28 | Pengadaan Perlengkapan Siswa | 40.000.000,00 | 0 | 0 | 0 |
| 1.01.1-01.2-22.0-00.01.02.2.02.36 | Penyelenggaraan Proses Belajar dan Ujian bagi Peserta Didik | 0 | 0 | 0 | 0 |
| 1.01.1-01.2-22.0-00.01.02.2.02.37 | Penyiapan dan Tindak Lanjut Evaluasi Satuan Pendidikan Sekolah Menengah Pertama | 60.360.000,00 | 0 | 0 | 0 |
| 1.01.1-01.2-22.0-00.01.02.2.02.38 | Pembinaan Minat, Bakat dan Kreativitas Siswa | 159.276.000,00 | 0 | 0 | 0 |
| 1.01.1-01.2-22.0-00.01.02.2.02.39 | Penyediaan Pendidik dan Tenaga Kependidikan bagi Satuan Pendidikan Sekolah Menengah Pertama | 231.000.000,00 | 0 | 0 | 0 |
| 1.01.1-01.2-22.0-00.01.02.2.02.40 | Pengembangan Karir Pendidik dan Tenaga Kependidikan pada Satuan Pendidikan Sekolah Menengah Pertama | 177.144.000,00 | 0 | 0 | 0 |
| 1.01.1-01.2-22.0-00.01.02.2.02.41 | Pembinaan Kelembagaan dan Manajemen Sekolah | 0 | 0 | 0 | 0 |
| 1.01.1-01.2-22.0-00.01.02.2.02.42 | Pengelolaan Dana BOS Sekolah Menengah Pertama | 6.115.950.734,00 | 1.844.938.950,00 | 0 | 0 |
| 1.01.1-01.2-22.0-00.01.02.2.02.51 | Koordinasi, Perencanaan, Supervisi dan Evaluasi Layanan di Bidang Pendidikan | 190.860.500,00 | 0 | 0 | 0 |
| 1.01.1-01.2-22.0-00.01.02.2.02.52 | Sosialisasi dan Advokasi Kebijakan Bidang Pendidikan | 75.000.000,00 | 0 | 0 | 0 |
| 1.01.1-01.2-22.0-00.01.02.2.02.53 | Bimbingan Teknis Peningkatan Kapasitas Bidang Pendidikan | 139.194.000,00 | 0 | 0 | 0 |
| 1.01.1-01.2-22.0-00.01.02.2.03 | Pengelolaan Pendidikan Anak Usia Dini (PAUD) | 3.819.544.000,00 | 986.005.000,00 | 0 | 0 |
| 1.01.1-01.2-22.0-00.01.02.2.03.01 | Pembangunan Gedung/Ruang Kelas/Ruang Guru PAUD | 555.555.000,00 | 130.000.000,00 | 0 | 0 |
| 1.01.1-01.2-22.0-00.01.02.2.03.02 | Pembangunan Sarana, Prasarana dan Utilitas PAUD | 15.555.000,00 | 165.545.000,00 | 0 | 0 |
| 1.01.1-01.2-22.0-00.01.02.2.03.03 | Rehabilitasi Sedang/Berat Gedung/Ruang Kelas/Ruang Guru PAUD | 325.000.000,00 | 285.000.000,00 | 0 | 0 |
| 1.01.1-01.2-22.0-00.01.02.2.03.05 | Pemeliharaan Rutin Gedung/Ruang Kelas/Ruang Guru PAUD | 27.080.000,00 | 55.460.000,00 | 0 | 0 |
| 1.01.1-01.2-22.0-00.01.02.2.03.09 | Pengadaan Perlengkapan PAUD | 200.000.000,00 | 350.000.000,00 | 0 | 0 |
| 1.01.1-01.2-22.0-00.01.02.2.03.15 | Penyediaan Pendidik dan Tenaga Kependidikan bagi Satuan PAUD | 464.000.000,00 | 0 | 0 | 0 |
| 1.01.1-01.2-22.0-00.01.02.2.03.16 | Pengembangan Karir Pendidik dan Tenaga Kependidikan pada Satuan Pendidikan PAUD | 300.000.000,00 | 0 | 0 | 0 |
| 1.01.1-01.2-22.0-00.01.02.2.03.17 | Pembinaan Kelembagaan dan Manajemen PAUD | 498.354.000,00 | 0 | 0 | 0 |
| 1.01.1-01.2-22.0-00.01.02.2.03.18 | Pengelolaan Dana BOP PAUD | 1.434.000.000,00 | 0 | 0 | 0 |

| Kode | Uraian | Ang_Operasi | Ang_Modal | Ang_TdkTerduga | Ang_Transfer |
|-----------------------------------|---|--------------------|-------------------|----------------|--------------|
| 1.01.1-01.2-22.0-00.01.02.2.04 | Pengelolaan Pendidikan Non Formal/Kesetaraan | 1.935.434.000,00 | 0 | 0 | 0 |
| 1.01.1-01.2-22.0-00.01.02.2.04.12 | Penyelenggaraan Proses Belajar Non Formal/Kesetaraan | 0 | 0 | 0 | 0 |
| 1.01.1-01.2-22.0-00.01.02.2.04.13 | Penyiapan dan Tindak Lanjut Evaluasi Satuan Pendidikan di Pendidikan Non Formal/Kesetaraan | 756.134.000,00 | 0 | 0 | 0 |
| 1.01.1-01.2-22.0-00.01.02.2.04.16 | Pembinaan Kelembagaan dan Manajemen Sekolah Non Formal/Kesetaraan | 0 | 0 | 0 | 0 |
| 1.01.1-01.2-22.0-00.01.02.2.04.17 | Pengelolaan Dana BOP Sekolah Non Formal/Kesetaraan | 1.179.300.000,00 | 0 | 0 | 0 |
| 1.01.1-01.2-22.0-00.01.04 | PROGRAM PENDIDIK dan TENAGA KEPENDIDIKAN | 378.231.900,00 | 0 | 0 | 0 |
| 1.01.1-01.2-22.0-00.01.04.2.01 | Pemerataan Kuantitas dan Kualitas Pendidik dan Tenaga Kependidikan bagi Satuan Pendidikan Dasar, PAUD, dan Pendidikan Non Formal/Kesetaraan | 378.231.900,00 | 0 | 0 | 0 |
| 1.01.1-01.2-22.0-00.01.04.2.01.01 | Perhitungan dan Pemetaan Pendidik dan Tenaga Kependidikan Satuan Pendidikan Dasar, PAUD, dan Pendidikan Non Formal/Kesetaraan | 378.231.900,00 | 0 | 0 | 0 |
| 1.02 | KESEHATAN | 144.212.403.955,00 | 18.881.404.592,00 | 0 | 0 |
| 1.02.1-02.0-00.0-00.01 | DINAS KESEHATAN | 144.212.403.955,00 | 18.881.404.592,00 | 0 | 0 |
| 1.02.1-02.0-00.0-00.01.00 | Non Program | 0 | 0 | 0 | 0 |
| 1.02.1-02.0-00.0-00.01.00.00 | Non Kegiatan | 0 | 0 | 0 | 0 |
| 1.02.1-02.0-00.0-00.01.00.00.00 | Non Sub Kegiatan | 0 | 0 | 0 | 0 |
| 1.02.1-02.0-00.0-00.01.01 | PROGRAM PENUNJANG URUSAN PEMERINTAHAN DAERAH KABUPATEN/KOTA | 100.482.021.967,00 | 4.780.197.800,00 | 0 | 0 |
| 1.02.1-02.0-00.0-00.01.01.2.01 | Perencanaan, Penganggaran, dan Evaluasi Kinerja Perangkat Daerah | 307.364.800,00 | 0 | 0 | 0 |
| 1.02.1-02.0-00.0-00.01.01.2.01.01 | Penyusunan Dokumen Perencanaan Perangkat Daerah | 261.415.000,00 | 0 | 0 | 0 |
| 1.02.1-02.0-00.0-00.01.01.2.01.04 | Koordinasi dan Penyusunan DPA-SKPD | 6.360.000,00 | 0 | 0 | 0 |
| 1.02.1-02.0-00.0-00.01.01.2.01.06 | Koordinasi dan Penyusunan Laporan Capaian Kinerja dan Ikhtisar Realisasi Kinerja SKPD | 9.200.000,00 | 0 | 0 | 0 |
| 1.02.1-02.0-00.0-00.01.01.2.01.07 | Evaluasi Kinerja Perangkat Daerah | 30.389.800,00 | 0 | 0 | 0 |
| 1.02.1-02.0-00.0-00.01.01.2.02 | Administrasi Keuangan Perangkat Daerah | 55.682.857.326,00 | 0 | 0 | 0 |
| 1.02.1-02.0-00.0-00.01.01.2.02.01 | Penyediaan Gaji dan Tunjangan ASN | 55.652.274.526,00 | 0 | 0 | 0 |
| 1.02.1-02.0-00.0-00.01.01.2.02.05 | Koordinasi dan Penyusunan Laporan Keuangan Akhir Tahun SKPD | 30.582.800,00 | 0 | 0 | 0 |
| 1.02.1-02.0-00.0-00.01.01.2.03 | Administrasi Barang Milik Daerah pada Perangkat Daerah | 37.825.000,00 | 0 | 0 | 0 |
| 1.02.1-02.0-00.0-00.01.01.2.03.05 | Rekonsiliasi dan Penyusunan Laporan Barang Milik Daerah pada SKPD | 37.825.000,00 | 0 | 0 | 0 |
| 1.02.1-02.0-00.0-00.01.01.2.05 | Administrasi Kepegawaian Perangkat Daerah | 150.000.000,00 | 0 | 0 | 0 |
| 1.02.1-02.0-00.0-00.01.01.2.05.05 | Monitoring, Evaluasi, dan Penilaian Kinerja Pegawai | 150.000.000,00 | 0 | 0 | 0 |
| 1.02.1-02.0-00.0-00.01.01.2.06 | Administrasi Umum Perangkat Daerah | 2.410.917.959,00 | 777.197.800,00 | 0 | 0 |
| 1.02.1-02.0-00.0-00.01.01.2.06.02 | Penyediaan Peralatan dan Perlengkapan Kantor | 287.500.000,00 | 754.369.000,00 | 0 | 0 |
| 1.02.1-02.0-00.0-00.01.01.2.06.03 | Penyediaan Peralatan Rumah Tangga | 279.107.200,00 | 22.828.800,00 | 0 | 0 |
| 1.02.1-02.0-00.0-00.01.01.2.06.04 | Penyediaan Bahan Logistik Kantor | 624.866.759,00 | 0 | 0 | 0 |
| 1.02.1-02.0-00.0-00.01.01.2.06.05 | Penyediaan Barang Cetak dan Penggandaan | 331.836.000,00 | 0 | 0 | 0 |
| 1.02.1-02.0-00.0-00.01.01.2.06.06 | Penyediaan Bahan Bacaan dan Peraturan Perundang-undangan | 14.400.000,00 | 0 | 0 | 0 |
| 1.02.1-02.0-00.0-00.01.01.2.06.09 | Penyelenggaraan Rapat Koordinasi dan Konsultasi SKPD | 873.208.000,00 | 0 | 0 | 0 |
| 1.02.1-02.0-00.0-00.01.01.2.08 | Penyediaan Jasa Penunjang Urusan Pemerintahan Daerah | 6.981.866.274,00 | 0 | 0 | 0 |
| 1.02.1-02.0-00.0-00.01.01.2.08.02 | Penyediaan Jasa Komunikasi, Sumber Daya Air dan Listrik | 1.512.366.274,00 | 0 | 0 | 0 |
| 1.02.1-02.0-00.0-00.01.01.2.08.03 | Penyediaan Jasa Peralatan dan Perlengkapan Kantor | 42.900.000,00 | 0 | 0 | 0 |
| 1.02.1-02.0-00.0-00.01.01.2.08.04 | Penyediaan Jasa Pelayanan Umum Kantor | 5.426.600.000,00 | 0 | 0 | 0 |
| 1.02.1-02.0-00.0-00.01.01.2.09 | Pemeliharaan Barang Milik Daerah Penunjang Urusan Pemerintahan Daerah | 1.311.190.608,00 | 1.003.000.000,00 | 0 | 0 |
| 1.02.1-02.0-00.0-00.01.01.2.09.02 | Penyediaan Jasa Pemeliharaan, Biaya Pemeliharaan, Pajak dan Perizinan Kendaraan Dinas Operasional atau Lapangan | 515.360.000,00 | 0 | 0 | 0 |
| 1.02.1-02.0-00.0-00.01.01.2.09.06 | Pemeliharaan Peralatan dan Mesin Lainnya | 349.327.408,00 | 0 | 0 | 0 |
| 1.02.1-02.0-00.0-00.01.01.2.09.09 | Pemeliharaan/Rehabilitasi Gedung Kantor dan Bangunan Lainnya | 416.503.200,00 | 1.003.000.000,00 | 0 | 0 |
| 1.02.1-02.0-00.0-00.01.01.2.09.10 | Pemeliharaan/Rehabilitasi Sarana dan Prasarana Gedung Kantor atau Bangunan Lainnya | 30.000.000,00 | 0 | 0 | 0 |
| 1.02.1-02.0-00.0-00.01.01.2.10 | Peningkatan Pelayanan BLUD | 33.600.000.000,00 | 3.000.000.000,00 | 0 | 0 |
| 1.02.1-02.0-00.0-00.01.01.2.10.01 | Pelayanan dan Penunjang Pelayanan BLUD | 33.600.000.000,00 | 3.000.000.000,00 | 0 | 0 |
| 1.02.1-02.0-00.0-00.01.02 | PROGRAM PEMENUHAN UPAYA KESEHATAN PERORANGAN DAN UPAYA KESEHATAN MASYARAKAT | 36.437.844.038,00 | 14.101.206.792,00 | 0 | 0 |

| Kode | Uraian | Ang_Operasi | Ang_Modal | Ang_TdkTerduga | Ang_Transfer |
|-----------------------------------|---|-------------------|-------------------|----------------|--------------|
| 1.02.1-02.0-00.0-00.01.02.2.01 | Penyediaan Fasilitas Pelayanan Kesehatan untuk UKM dan UKP Kewenangan Daerah Kabupaten/Kota | 5.323.198.799,00 | 13.597.106.792,00 | 0 | 0 |
| 1.02.1-02.0-00.0-00.01.02.2.01.08 | Rehabilitasi dan Pemeliharaan Rumah Sakit | 300.000.000,00 | 10.000.000.000,00 | 0 | 0 |
| 1.02.1-02.0-00.0-00.01.02.2.01.14 | Pengadaan Alat Kesehatan/Alat Penunjang Medik Fasilitas Pelayanan Kesehatan | 188.972.200,00 | 3.597.106.792,00 | 0 | 0 |
| 1.02.1-02.0-00.0-00.01.02.2.01.16 | Pengadaan Obat, Vaksin | 1.867.917.042,00 | 0 | 0 | 0 |
| 1.02.1-02.0-00.0-00.01.02.2.01.17 | Pengadaan Bahan Habis Pakai | 2.950.201.933,00 | 0 | 0 | 0 |
| 1.02.1-02.0-00.0-00.01.02.2.01.20 | Pemeliharaan Rutin dan Berkala Alat Kesehatan/Alat Penunjang Medik Fasilitas Pelayanan Kesehatan | 16.107.624,00 | 0 | 0 | 0 |
| 1.02.1-02.0-00.0-00.01.02.2.02 | Penyediaan Layanan Kesehatan untuk UKM dan UKP Rujukan Tingkat Daerah Kabupaten/Kota | 30.833.209.239,00 | 52.000.000,00 | 0 | 0 |
| 1.02.1-02.0-00.0-00.01.02.2.02.01 | Pengelolaan Pelayanan Kesehatan Ibu Hamil | 1.436.829.900,00 | 0 | 0 | 0 |
| 1.02.1-02.0-00.0-00.01.02.2.02.03 | Pengelolaan Pelayanan Kesehatan Bayi Baru Lahir | 0 | 0 | 0 | 0 |
| 1.02.1-02.0-00.0-00.01.02.2.02.06 | Pengelolaan Pelayanan Kesehatan pada Usia Produktif | 17.375.000,00 | 0 | 0 | 0 |
| 1.02.1-02.0-00.0-00.01.02.2.02.07 | Pengelolaan Pelayanan Kesehatan pada Usia Lanjut | 34.650.000,00 | 0 | 0 | 0 |
| 1.02.1-02.0-00.0-00.01.02.2.02.08 | Pengelolaan Pelayanan Kesehatan Penderita Hipertensi | 20.910.000,00 | 0 | 0 | 0 |
| 1.02.1-02.0-00.0-00.01.02.2.02.13 | Pengelolaan Pelayanan Kesehatan bagi Penduduk pada Kondisi Kejadian Luar Biasa (KLB) | 0 | 0 | 0 | 0 |
| 1.02.1-02.0-00.0-00.01.02.2.02.15 | Pengelolaan Pelayanan Kesehatan Gizi Masyarakat | 2.610.054.700,00 | 0 | 0 | 0 |
| 1.02.1-02.0-00.0-00.01.02.2.02.17 | Pengelolaan Pelayanan Kesehatan Lingkungan | 391.495.000,00 | 0 | 0 | 0 |
| 1.02.1-02.0-00.0-00.01.02.2.02.20 | Pengelolaan Surveilans Kesehatan | 1.143.910.000,00 | 0 | 0 | 0 |
| 1.02.1-02.0-00.0-00.01.02.2.02.23 | Pengelolaan Upaya Kesehatan Khusus | 85.762.000,00 | 0 | 0 | 0 |
| 1.02.1-02.0-00.0-00.01.02.2.02.25 | Pelayanan Kesehatan Penyakit Menular dan Tidak Menular | 725.864.000,00 | 0 | 0 | 0 |
| 1.02.1-02.0-00.0-00.01.02.2.02.26 | Pengelolaan Jaminan Kesehatan Masyarakat | 13.609.304.000,00 | 0 | 0 | 0 |
| 1.02.1-02.0-00.0-00.01.02.2.02.32 | Operasional Pelayanan Rumah Sakit | 321.750.000,00 | 0 | 0 | 0 |
| 1.02.1-02.0-00.0-00.01.02.2.02.33 | Operasional Pelayanan Puskesmas | 9.372.103.639,00 | 52.000.000,00 | 0 | 0 |
| 1.02.1-02.0-00.0-00.01.02.2.02.34 | Operasional Pelayanan Fasilitas Kesehatan Lainnya | 0 | 0 | 0 | 0 |
| 1.02.1-02.0-00.0-00.01.02.2.02.35 | Pelaksanaan Akreditasi Fasilitas Kesehatan di Kabupaten/Kota | 1.063.201.000,00 | 0 | 0 | 0 |
| 1.02.1-02.0-00.0-00.01.02.2.03 | Penyelenggaraan Sistem Informasi Kesehatan Secara Terintegrasi | 221.060.000,00 | 452.100.000,00 | 0 | 0 |
| 1.02.1-02.0-00.0-00.01.02.2.03.01 | Pengelolaan Data dan Informasi Kesehatan | 210.850.000,00 | 252.000.000,00 | 0 | 0 |
| 1.02.1-02.0-00.0-00.01.02.2.03.03 | Pengadaan Alat/Perangkat Sistem Informasi Kesehatan dan Jaringan Internet | 10.210.000,00 | 200.100.000,00 | 0 | 0 |
| 1.02.1-02.0-00.0-00.01.02.2.04 | Penerbitan Izin Rumah Sakit Kelas C, D dan Fasilitas Pelayanan Kesehatan Tingkat Daerah Kabupaten/Kota | 60.376.000,00 | 0 | 0 | 0 |
| 1.02.1-02.0-00.0-00.01.02.2.04.03 | Peningkatan Mutu Pelayanan Fasilitas Kesehatan | 60.376.000,00 | 0 | 0 | 0 |
| 1.02.1-02.0-00.0-00.01.03 | PROGRAM PENINGKATAN KAPASITAS SUMBER DAYA MANUSIA KESEHATAN | 5.547.807.000,00 | 0 | 0 | 0 |
| 1.02.1-02.0-00.0-00.01.03.2.02 | Perencanaan Kebutuhan dan Pendayagunaan Sumber Daya Manusia Kesehatan untuk UKP dan UKM di Wilayah Kabupaten/Kota | 4.885.912.000,00 | 0 | 0 | 0 |
| 1.02.1-02.0-00.0-00.01.03.2.02.02 | Pemenuhan Kebutuhan Sumber Daya Manusia Kesehatan Sesuai Standar | 4.869.162.000,00 | 0 | 0 | 0 |
| 1.02.1-02.0-00.0-00.01.03.2.02.03 | Pembinaan dan Pengawasan Sumber Daya Manusia Kesehatan | 16.750.000,00 | 0 | 0 | 0 |
| 1.02.1-02.0-00.0-00.01.03.2.03 | Pengembangan Mutu dan Peningkatan Kompetensi Teknis Sumber Daya Manusia Kesehatan Tingkat Daerah Kabupaten/Kota | 661.895.000,00 | 0 | 0 | 0 |
| 1.02.1-02.0-00.0-00.01.03.2.03.01 | Pengembangan Mutu dan Peningkatan Kompetensi Teknis Sumber Daya Manusia Kesehatan Tingkat Daerah Kabupaten/Kota | 661.895.000,00 | 0 | 0 | 0 |
| 1.02.1-02.0-00.0-00.01.04 | PROGRAM SEDIAAN FARMASI, ALAT KESEHATAN DAN MAKANAN MINUMAN | 372.130.000,00 | 0 | 0 | 0 |
| 1.02.1-02.0-00.0-00.01.04.2.01 | Pemberian Izin Apotek, Toko Obat, Toko Alat Kesehatan dan Optikal, Usaha Mikro Obat Tradisional (UMOT) | 330.190.000,00 | 0 | 0 | 0 |
| 1.02.1-02.0-00.0-00.01.04.2.01.01 | Pengendalian dan Pengawasan serta Tindak Lanjut Pengawasan Perizinan Apotek, Toko Obat, Toko Alat Kesehatan, dan Optikal, Usaha Mikro Obat Tradisional (UMOT) | 330.190.000,00 | 0 | 0 | 0 |
| 1.02.1-02.0-00.0-00.01.04.2.04 | Penerbitan Sertifikat Laik Higiene Sanitasi Tempat Pengelolaan Makanan (TPM) antara lain Jasa Boga, Rumah Makan/Restoran dan Depot Air Minum (DAM) | 30.870.000,00 | 0 | 0 | 0 |
| 1.02.1-02.0-00.0-00.01.04.2.04.01 | Pengendalian dan Pengawasan serta Tindak Lanjut Pengawasan Penerbitan Sertifikat Laik Higiene Sanitasi Tempat Pengelolaan Makanan (TPM) antara lain Jasa Boga, Rumah Makan/Restoran dan Depot Air Minum (DAM) | 30.870.000,00 | 0 | 0 | 0 |
| 1.02.1-02.0-00.0-00.01.04.2.05 | Penerbitan Stiker Pembinaan pada Makanan Jajanan dan Sentra Makanan Jajanan | 11.070.000,00 | 0 | 0 | 0 |
| 1.02.1-02.0-00.0-00.01.04.2.05.01 | Pengendalian dan Pengawasan serta Tindak Lanjut Penerbitan Stiker Pembinaan pada Makanan Jajanan dan Sentra Makanan Jajanan | 11.070.000,00 | 0 | 0 | 0 |
| 1.02.1-02.0-00.0-00.01.05 | PROGRAM PEMBERDAYAAN MASYARAKAT BIDANG KESEHATAN | 1.372.600.950,00 | 0 | 0 | 0 |
| 1.02.1-02.0-00.0-00.01.05.2.01 | Advokasi, Pemberdayaan, Kemitraan, Peningkatan Peran serta Masyarakat dan Lintas Sektor Tingkat Daerah Kabupaten/Kota | 163.610.000,00 | 0 | 0 | 0 |

| Kode | Uraian | Ang_Operasi | Ang_Modal | Ang_TdkTerduga | Ang_Transfer |
|-----------------------------------|---|-------------------|-------------------|----------------|--------------|
| 1.02.1-02.0-00.0-00.01.05.2.01.01 | Peningkatan Upaya Promosi Kesehatan, Advokasi, Kemitraan dan Pemberdayaan Masyarakat | 163.610.000,00 | 0 | 0 | 0 |
| 1.02.1-02.0-00.0-00.01.05.2.02 | Pelaksanaan Sehat dalam rangka Promotif Preventif Tingkat Daerah Kabupaten/Kota | 1.176.790.950,00 | 0 | 0 | 0 |
| 1.02.1-02.0-00.0-00.01.05.2.02.01 | Penyelenggaraan Promosi Kesehatan dan Gerakan Hidup Bersih dan Sehat | 1.176.790.950,00 | 0 | 0 | 0 |
| 1.02.1-02.0-00.0-00.01.05.2.03 | Pengembangan dan Pelaksanaan Upaya Kesehatan Bersumber Daya Masyarakat (UKBM) Tingkat Daerah Kabupaten/Kota | 32.200.000,00 | 0 | 0 | 0 |
| 1.02.1-02.0-00.0-00.01.05.2.03.01 | Bimbingan Teknis dan Supervisi Pengembangan dan Pelaksanaan Upaya Kesehatan Bersumber Daya Masyarakat (UKBM) | 32.200.000,00 | 0 | 0 | 0 |
| 1.03 | PEKERJAAN UMUM DAN PENATAAN RUANG | 46.542.661.457,00 | 45.637.042.242,00 | 0 | 0 |
| 1.03.1-03.2-11.2-15.01 | DINAS PEKERJAAN UMUM DAN PENATAAN RUANG | 38.352.838.457,00 | 38.094.042.242,00 | 0 | 0 |
| 1.03.1-03.2-11.2-15.01.00 | Non Program | 0 | 0 | 0 | 0 |
| 1.03.1-03.2-11.2-15.01.00.0.00 | Non Kegiatan | 0 | 0 | 0 | 0 |
| 1.03.1-03.2-11.2-15.01.00.0.00.00 | Non Sub Kegiatan | 0 | 0 | 0 | 0 |
| 1.03.1-03.2-11.2-15.01.01 | PROGRAM PENUNJIANG URUSAN PEMERINTAHAN DAERAH KABUPATEN/KOTA | 21.810.158.654,00 | 829.751.294,00 | 0 | 0 |
| 1.03.1-03.2-11.2-15.01.01.2.01 | Perencanaan, Penganggaran, dan Evaluasi Kinerja Perangkat Daerah | 165.012.000,00 | 0 | 0 | 0 |
| 1.03.1-03.2-11.2-15.01.01.2.01.01 | Penyusunan Dokumen Perencanaan Perangkat Daerah | 34.729.500,00 | 0 | 0 | 0 |
| 1.03.1-03.2-11.2-15.01.01.2.01.06 | Koordinasi dan Penyusunan Laporan Capaian Kinerja dan Ikhtisar Realisasi Kinerja SKPD | 16.328.000,00 | 0 | 0 | 0 |
| 1.03.1-03.2-11.2-15.01.01.2.01.07 | Evaluasi Kinerja Perangkat Daerah | 113.954.500,00 | 0 | 0 | 0 |
| 1.03.1-03.2-11.2-15.01.01.2.02 | Administrasi Keuangan Perangkat Daerah | 5.926.058.654,00 | 0 | 0 | 0 |
| 1.03.1-03.2-11.2-15.01.01.2.02.01 | Penyediaan Gaji dan Tunjangan ASN | 5.909.590.654,00 | 0 | 0 | 0 |
| 1.03.1-03.2-11.2-15.01.01.2.02.05 | Koordinasi dan Penyusunan Laporan Keuangan Akhir Tahun SKPD | 16.468.000,00 | 0 | 0 | 0 |
| 1.03.1-03.2-11.2-15.01.01.2.06 | Administrasi Umum Perangkat Daerah | 773.183.500,00 | 0 | 0 | 0 |
| 1.03.1-03.2-11.2-15.01.01.2.06.01 | Penyediaan Komponen Instalasi Listrik/Penerangan Bangunan Kantor | 15.625.000,00 | 0 | 0 | 0 |
| 1.03.1-03.2-11.2-15.01.01.2.06.02 | Penyediaan Peralatan dan Perlengkapan Kantor | 165.010.500,00 | 0 | 0 | 0 |
| 1.03.1-03.2-11.2-15.01.01.2.06.04 | Penyediaan Bahan Logistik Kantor | 33.300.000,00 | 0 | 0 | 0 |
| 1.03.1-03.2-11.2-15.01.01.2.06.05 | Penyediaan Barang Cetak dan Penggandaan | 29.200.000,00 | 0 | 0 | 0 |
| 1.03.1-03.2-11.2-15.01.01.2.06.06 | Penyediaan Bahan Bacaan dan Peraturan Perundang-undangan | 25.000.000,00 | 0 | 0 | 0 |
| 1.03.1-03.2-11.2-15.01.01.2.06.09 | Penyelenggaraan Rapat Koordinasi dan Konsultasi SKPD | 505.048.000,00 | 0 | 0 | 0 |
| 1.03.1-03.2-11.2-15.01.01.2.07 | Pengadaan Barang Milik Daerah Penunjang Urusan Pemerintah Daerah | 35.140.000,00 | 527.000.000,00 | 0 | 0 |
| 1.03.1-03.2-11.2-15.01.01.2.07.01 | Pengadaan Kendaraan Perorangan Dinas atau Kendaraan Dinas Jabatan | 9.820.000,00 | 178.000.000,00 | 0 | 0 |
| 1.03.1-03.2-11.2-15.01.01.2.07.06 | Pengadaan Peralatan dan Mesin Lainnya | 6.170.000,00 | 70.000.000,00 | 0 | 0 |
| 1.03.1-03.2-11.2-15.01.01.2.07.11 | Pengadaan Sarana dan Prasarana Pendukung Gedung Kantor atau Bangunan Lainnya | 19.150.000,00 | 279.000.000,00 | 0 | 0 |
| 1.03.1-03.2-11.2-15.01.01.2.08 | Penyediaan Jasa Penunjang Urusan Pemerintahan Daerah | 13.465.200.000,00 | 0 | 0 | 0 |
| 1.03.1-03.2-11.2-15.01.01.2.08.02 | Penyediaan Jasa Komunikasi, Sumber Daya Air dan Listrik | 10.135.200.000,00 | 0 | 0 | 0 |
| 1.03.1-03.2-11.2-15.01.01.2.08.04 | Penyediaan Jasa Pelayanan Umum Kantor | 3.330.000.000,00 | 0 | 0 | 0 |
| 1.03.1-03.2-11.2-15.01.01.2.09 | Pemeliharaan Barang Milik Daerah Penunjang Urusan Pemerintahan Daerah | 1.445.564.500,00 | 302.751.294,00 | 0 | 0 |
| 1.03.1-03.2-11.2-15.01.01.2.09.01 | Penyediaan Jasa Pemeliharaan, Biaya Pemeliharaan, dan Pajak Kendaraan Perorangan Dinas atau Kendaraan Dinas Jabatan | 142.490.000,00 | 0 | 0 | 0 |
| 1.03.1-03.2-11.2-15.01.01.2.09.02 | Penyediaan Jasa Pemeliharaan, Biaya Pemeliharaan, Pajak dan Perizinan Kendaraan Dinas Operasional atau Lapangan | 772.085.000,00 | 0 | 0 | 0 |
| 1.03.1-03.2-11.2-15.01.01.2.09.03 | Penyediaan Jasa Pemeliharaan, Biaya Pemeliharaan dan Perizinan Alat Besar | 246.600.000,00 | 0 | 0 | 0 |
| 1.03.1-03.2-11.2-15.01.01.2.09.06 | Pemeliharaan Peralatan dan Mesin Lainnya | 72.350.000,00 | 0 | 0 | 0 |
| 1.03.1-03.2-11.2-15.01.01.2.09.09 | Pemeliharaan/Rehabilitasi Gedung Kantor dan Bangunan Lainnya | 212.039.500,00 | 302.751.294,00 | 0 | 0 |
| 1.03.1-03.2-11.2-15.01.02 | PROGRAM PENGELOLAAN SUMBER DAYA AIR (SDA) | 1.440.064.000,00 | 570.000.000,00 | 0 | 0 |
| 1.03.1-03.2-11.2-15.01.02.2.01 | Pengelolaan SDA dan Bangunan Pengaman Pantai pada Wilayah Sungai (WS) dalam 1 (Satu) Daerah Kabupaten/Kota | 1.440.064.000,00 | 570.000.000,00 | 0 | 0 |
| 1.03.1-03.2-11.2-15.01.02.2.01.07 | Pembangunan Sumur Air Tanah untuk Air Baku | 43.149.500,00 | 270.000.000,00 | 0 | 0 |
| 1.03.1-03.2-11.2-15.01.02.2.01.10 | Pembangunan Bangunan Perkuatan Tebing | 686.724.500,00 | 300.000.000,00 | 0 | 0 |
| 1.03.1-03.2-11.2-15.01.02.2.01.46 | Normalisasi/Restorasi Sungai | 710.190.000,00 | 0 | 0 | 0 |
| 1.03.1-03.2-11.2-15.01.03 | PROGRAM PENGELOLAAN DAN PENGEMBANGAN SISTEM PENYEDIAAN AIR MINUM | 536.091.400,00 | 4.325.620.000,00 | 0 | 0 |
| 1.03.1-03.2-11.2-15.01.03.2.01 | Pengelolaan dan Pengembangan Sistem Penyediaan Air Minum (SPAM) di Daerah Kabupaten/Kota | 536.091.400,00 | 4.325.620.000,00 | 0 | 0 |
| 1.03.1-03.2-11.2-15.01.03.2.01.01 | Penyusunan Rencana, Kebijakan, Strategi dan Teknis SPAM | 336.990.000,00 | 0 | 0 | 0 |

| Kode | Uraian | Ang_Operasi | Ang_Modal | Ang_TdkTerduga | Ang_Transfer |
|-----------------------------------|--|------------------|-------------------|----------------|--------------|
| 1.03.1-03.2-11.2-15.01.03.2.01.07 | Perluasan SPAM Jaringan Perpipaan di Kawasan Perkotaan | 199.101.400,00 | 4.325.620.000,00 | 0 | 0 |
| 1.03.1-03.2-11.2-15.01.06 | PROGRAM PENGELOLAAN DAN PENGEMBANGAN SISTEM DRAINASE | 571.953.500,00 | 831.462.337,00 | 0 | 0 |
| 1.03.1-03.2-11.2-15.01.06.2.01 | Pengelolaan dan Pengembangan Sistem Drainase yang Terhubung Langsung dengan Sungai dalam Daerah Kabupaten/Kota | 571.953.500,00 | 831.462.337,00 | 0 | 0 |
| 1.03.1-03.2-11.2-15.01.06.2.01.01 | Penyusunan Rencana, Kebijakan, Strategi dan Teknis Sistem Drainase Perkotaan | 120.810.500,00 | 0 | 0 | 0 |
| 1.03.1-03.2-11.2-15.01.06.2.01.05 | Pembangunan Sistem Drainase Perkotaan | 34.965.000,00 | 385.118.500,00 | 0 | 0 |
| 1.03.1-03.2-11.2-15.01.06.2.01.07 | Rehabilitasi Saluran Drainase Perkotaan | 43.425.000,00 | 446.343.837,00 | 0 | 0 |
| 1.03.1-03.2-11.2-15.01.06.2.01.09 | Operasi dan Pemeliharaan Sistem Drainase | 372.753.000,00 | 0 | 0 | 0 |
| 1.03.1-03.2-11.2-15.01.07 | PROGRAM PENGEMBANGAN PERMUKIMAN | 1.430.160.500,00 | 2.591.074.000,00 | 0 | 0 |
| 1.03.1-03.2-11.2-15.01.07.2.01 | Penyelenggaraan Infrastruktur pada Permukiman di Kawasan Strategis Daerah Kabupaten/Kota | 1.430.160.500,00 | 2.591.074.000,00 | 0 | 0 |
| 1.03.1-03.2-11.2-15.01.07.2.01.01 | Pembangunan dan Pengembangan Infrastruktur Kawasan Permukiman di Kawasan Strategis Daerah Kabupaten/Kota | 339.349.500,00 | 2.591.074.000,00 | 0 | 0 |
| 1.03.1-03.2-11.2-15.01.07.2.01.02 | Pemanfaatan dan Pemeliharaan Infrastruktur Kawasan Permukiman di Kawasan Strategis Daerah Kabupaten/Kota | 1.090.811.000,00 | 0 | 0 | 0 |
| 1.03.1-03.2-11.2-15.01.08 | PROGRAM PENATAAN BANGUNAN GEDUNG | 6.499.340.807,00 | 5.532.868.955,00 | 0 | 0 |
| 1.03.1-03.2-11.2-15.01.08.2.01 | Penyelenggaraan Bangunan Gedung di Wilayah Daerah Kabupaten/Kota, Pemberian Izin Mendirikan Bangunan (IMB) dan Sertifikat Laik Fungsi Bangunan Gedung | 6.499.340.807,00 | 5.532.868.955,00 | 0 | 0 |
| 1.03.1-03.2-11.2-15.01.08.2.01.01 | Penyelenggaraan Penerbitan Izin Mendirikan Bangunan (IMB), Sertifikat Laik Fungsi (SLF), Peran Tenaga Ahli Bangunan Gedung (TABG), Pendataan Bangunan Gedung, serta Implementasi SIMBG | 472.958.000,00 | 0 | 0 | 0 |
| 1.03.1-03.2-11.2-15.01.08.2.01.02 | Perencanaan, Pembangunan, Pengawasan, dan Pemanfaatan Bangunan Gedung Daerah Kabupaten/Kota | 3.673.119.200,00 | 3.348.039.059,00 | 0 | 0 |
| 1.03.1-03.2-11.2-15.01.08.2.01.12 | Rehabilitasi, Renovasi dan Ubahsuai Bangunan Gedung untuk Kepentingan Strategis Daerah Kabupaten/Kota | 2.353.263.607,00 | 2.184.829.896,00 | 0 | 0 |
| 1.03.1-03.2-11.2-15.01.09 | PROGRAM PENATAAN BANGUNAN DAN LINGKUNGANNYA | 380.742.500,00 | 0 | 0 | 0 |
| 1.03.1-03.2-11.2-15.01.09.2.01 | Penyelenggaraan Penataan Bangunan dan Lingkungannya di Daerah Kabupaten/Kota | 380.742.500,00 | 0 | 0 | 0 |
| 1.03.1-03.2-11.2-15.01.09.2.01.01 | Penyusunan Rencana, Kebijakan, Strategi dan Teknis Sistem Penataan Bangunan dan Lingkungan di Kabupaten/Kota | 43.107.000,00 | 0 | 0 | 0 |
| 1.03.1-03.2-11.2-15.01.09.2.01.03 | Penataan Bangunan dan Lingkungan | 337.635.500,00 | 0 | 0 | 0 |
| 1.03.1-03.2-11.2-15.01.10 | PROGRAM PENYELENGGARAAN JALAN | 3.948.379.996,00 | 23.412.265.656,00 | 0 | 0 |
| 1.03.1-03.2-11.2-15.01.10.2.01 | Penyelenggaraan Jalan Kabupaten/Kota | 3.948.379.996,00 | 23.412.265.656,00 | 0 | 0 |
| 1.03.1-03.2-11.2-15.01.10.2.01.01 | Penyusunan Rencana, Kebijakan, dan Strategi Pengembangan Jaringan Jalan serta Perencanaan Teknis Penyelenggaraan Jalan dan Jembatan | 587.017.500,00 | 0 | 0 | 0 |
| 1.03.1-03.2-11.2-15.01.10.2.01.04 | Survey Kondisi Jalan/Jembatan | 289.914.000,00 | 0 | 0 | 0 |
| 1.03.1-03.2-11.2-15.01.10.2.01.05 | Pembangunan Jalan | 1.649.978.996,00 | 5.155.913.752,00 | 0 | 0 |
| 1.03.1-03.2-11.2-15.01.10.2.01.09 | Rehabilitasi Jalan | 196.749.000,00 | 17.996.441.904,00 | 0 | 0 |
| 1.03.1-03.2-11.2-15.01.10.2.01.11 | Pemeliharaan Rutin Jalan | 979.478.000,00 | 0 | 0 | 0 |
| 1.03.1-03.2-11.2-15.01.10.2.01.12 | Pembangunan Jembatan | 29.480.000,00 | 259.910.000,00 | 0 | 0 |
| 1.03.1-03.2-11.2-15.01.10.2.01.19 | Pemeliharaan Rutin Jembatan | 215.762.500,00 | 0 | 0 | 0 |
| 1.03.1-03.2-11.2-15.01.11 | PROGRAM PENGEMBANGAN JASA KONSTRUKSI | 554.977.600,00 | 1.000.000,00 | 0 | 0 |
| 1.03.1-03.2-11.2-15.01.11.2.01 | Penyelenggaraan Pelatihan Tenaga Terampil Konstruksi | 405.500.000,00 | 1.000.000,00 | 0 | 0 |
| 1.03.1-03.2-11.2-15.01.11.2.01.04 | Pelaksanaan Pelatihan Tenaga Terampil Konstruksi | 405.500.000,00 | 1.000.000,00 | 0 | 0 |
| 1.03.1-03.2-11.2-15.01.11.2.02 | Penyelenggaraan Sistem Informasi Jasa Konstruksi Cakupan Daerah Kabupaten/Kota | 98.557.600,00 | 0 | 0 | 0 |
| 1.03.1-03.2-11.2-15.01.11.2.02.06 | Penyusunan Data dan Informasi Tenaga Kerja dan Badan Usaha | 98.557.600,00 | 0 | 0 | 0 |
| 1.03.1-03.2-11.2-15.01.11.2.03 | Penerbitan Izin Usaha Jasa Konstruksi Nasional (Non Kecil dan Kecil) | 21.347.000,00 | 0 | 0 | 0 |
| 1.03.1-03.2-11.2-15.01.11.2.03.05 | Pemantauan dan Evaluasi UJK Nasional yang Telah Diterbitkan | 21.347.000,00 | 0 | 0 | 0 |
| 1.03.1-03.2-11.2-15.01.11.2.04 | Pengawasan Tertib Usaha, Tertib Penyelenggaraan dan Tertib Pemanfaatan Jasa Konstruksi | 29.573.000,00 | 0 | 0 | 0 |
| 1.03.1-03.2-11.2-15.01.11.2.04.03 | Pengawasan dan Evaluasi Tertib Usaha, Tertib Penyelenggaraan, dan Tertib Pemanfaatan Jasa Konstruksi | 29.573.000,00 | 0 | 0 | 0 |
| 1.03.1-03.2-11.2-15.01.12 | PROGRAM PENYELENGGARAAN PENATAAN RUANG | 1.180.969.500,00 | 0 | 0 | 0 |
| 1.03.1-03.2-11.2-15.01.12.2.01 | Penetapan Rencana Tata Ruang Wilayah (RTRW) dan Rencana Rinci Tata Ruang (RRTR) Kabupaten/Kota | 736.330.000,00 | 0 | 0 | 0 |
| 1.03.1-03.2-11.2-15.01.12.2.01.03 | Penetapan Kebijakan dalam rangka Pelaksanaan Penataan Ruang | 736.330.000,00 | 0 | 0 | 0 |
| 1.03.1-03.2-11.2-15.01.12.2.04 | Koordinasi dan Sinkronisasi Pengendalian Pemanfaatan Ruang Daerah Kabupaten/Kota | 444.639.500,00 | 0 | 0 | 0 |
| 1.03.1-03.2-11.2-15.01.12.2.04.04 | Koordinasi Pelaksanaan Penataan Ruang | 444.639.500,00 | 0 | 0 | 0 |
| 1.03.1-04.1-03.2-10.01 | DINAS PERUMAHAN RAKYAT DAN KAWASAN PERMUKIMAN | 7.912.793.000,00 | 7.470.000.000,00 | 0 | 0 |

| Kode | Uraian | Ang_Operasi | Ang_Modal | Ang_TdkTerduga | Ang_Transfer |
|-----------------------------------|---|-------------------|------------------|----------------|--------------|
| 1.03.1-04.1-03.2-10.01.05 | PROGRAM PENGELOLAAN DAN PENGEMBANGAN SISTEM AIR LIMBAH | 7.378.073.000,00 | 0 | 0 | 0 |
| 1.03.1-04.1-03.2-10.01.05.2.01 | Pengelolaan dan Pengembangan Sistem Air Limbah Domestik dalam Daerah Kabupaten/Kota | 7.378.073.000,00 | 0 | 0 | 0 |
| 1.03.1-04.1-03.2-10.01.05.2.01.01 | Penyusunan Rencana, Kebijakan, Strategi dan Teknis Sistem Pengelolaan Air Limbah Domestik dalam Daerah Kabupaten/Kota | 100.000.000,00 | 0 | 0 | 0 |
| 1.03.1-04.1-03.2-10.01.05.2.01.06 | Pembangunan/Penyediaan Sub Sistem Pengolahan Setempat | 7.278.073.000,00 | 0 | 0 | 0 |
| 1.03.1-04.1-03.2-10.01.06 | PROGRAM PENGELOLAAN DAN PENGEMBANGAN SISTEM DRAINASE | 197.200.000,00 | 1.025.000.000,00 | 0 | 0 |
| 1.03.1-04.1-03.2-10.01.06.2.01 | Pengelolaan dan Pengembangan Sistem Drainase yang Terhubung Langsung dengan Sungai dalam Daerah Kabupaten/Kota | 197.200.000,00 | 1.025.000.000,00 | 0 | 0 |
| 1.03.1-04.1-03.2-10.01.06.2.01.13 | Peningkatan Saluran Drainase Lingkungan | 97.200.000,00 | 1.025.000.000,00 | 0 | 0 |
| 1.03.1-04.1-03.2-10.01.06.2.01.16 | Penyusunan Rencana, Kebijakan, Strategi dan Teknis Sistem Drainase Lingkungan | 100.000.000,00 | 0 | 0 | 0 |
| 1.03.1-04.1-03.2-10.01.10 | PROGRAM PENYELENGGARAAN JALAN | 337.520.000,00 | 6.445.000.000,00 | 0 | 0 |
| 1.03.1-04.1-03.2-10.01.10.2.01 | Penyelenggaraan Jalan Kabupaten/Kota | 337.520.000,00 | 6.445.000.000,00 | 0 | 0 |
| 1.03.1-04.1-03.2-10.01.10.2.01.05 | Pembangunan Jalan | 337.520.000,00 | 6.445.000.000,00 | 0 | 0 |
| 1.03.2-11.1-03.0-00.01 | DINAS LINGKUNGAN HIDUP | 277.030.000,00 | 73.000.000,00 | 0 | 0 |
| 1.03.2-11.1-03.0-00.01.04 | PROGRAM PENGEMBANGAN SISTEM DAN PENGELOLAAN PERSAMPAHAN REGIONAL | 277.030.000,00 | 73.000.000,00 | 0 | 0 |
| 1.03.2-11.1-03.0-00.01.04.2.01 | Pengembangan Sistem dan Pengelolaan Persampahan di Daerah Kabupaten/Kota | 277.030.000,00 | 73.000.000,00 | 0 | 0 |
| 1.03.2-11.1-03.0-00.01.04.2.01.05 | Peningkatan TPA/TPST/SPA/TPS-3R/TPS | 50.000.000,00 | 0 | 0 | 0 |
| 1.03.2-11.1-03.0-00.01.04.2.01.06 | Penyediaan Sarana Persampahan | 227.030.000,00 | 73.000.000,00 | 0 | 0 |
| 1.04 | PERUMAHAN RAKYAT DAN KAWASAN PERMUKIMAN | 12.505.708.027,00 | 197.950.000,00 | 0 | 0 |
| 1.04.1-04.1-03.2-10.01 | DINAS PERUMAHAN RAKYAT DAN KAWASAN PERMUKIMAN | 12.505.708.027,00 | 197.950.000,00 | 0 | 0 |
| 1.04.1-04.1-03.2-10.01.00 | Non Program | 0 | 0 | 0 | 0 |
| 1.04.1-04.1-03.2-10.01.00.0.00 | Non Kegiatan | 0 | 0 | 0 | 0 |
| 1.04.1-04.1-03.2-10.01.00.0.00.00 | Non Sub Kegiatan | 0 | 0 | 0 | 0 |
| 1.04.1-04.1-03.2-10.01.01 | PROGRAM PENUNJANG URUSAN PEMERINTAHAN DAERAH KABUPATEN/KOTA | 7.967.728.027,00 | 197.950.000,00 | 0 | 0 |
| 1.04.1-04.1-03.2-10.01.01.2.01 | Perencanaan, Penganggaran, dan Evaluasi Kinerja Perangkat Daerah | 9.570.000,00 | 0 | 0 | 0 |
| 1.04.1-04.1-03.2-10.01.01.2.01.01 | Penyusunan Dokumen Perencanaan Perangkat Daerah | 4.980.000,00 | 0 | 0 | 0 |
| 1.04.1-04.1-03.2-10.01.01.2.01.06 | Koordinasi dan Penyusunan Laporan Capaian Kinerja dan Ikhtisar Realisasi Kinerja SKPD | 4.590.000,00 | 0 | 0 | 0 |
| 1.04.1-04.1-03.2-10.01.01.2.02 | Administrasi Keuangan Perangkat Daerah | 3.897.779.451,00 | 0 | 0 | 0 |
| 1.04.1-04.1-03.2-10.01.01.2.02.01 | Penyediaan Gaji dan Tunjangan ASN | 3.892.779.451,00 | 0 | 0 | 0 |
| 1.04.1-04.1-03.2-10.01.01.2.02.05 | Koordinasi dan Penyusunan Laporan Keuangan Akhir Tahun SKPD | 5.000.000,00 | 0 | 0 | 0 |
| 1.04.1-04.1-03.2-10.01.01.2.05 | Administrasi Kepegawaian Perangkat Daerah | 45.346.539,00 | 0 | 0 | 0 |
| 1.04.1-04.1-03.2-10.01.01.2.05.11 | Bimbingan Teknis Implementasi Peraturan Perundang-Undangan | 45.346.539,00 | 0 | 0 | 0 |
| 1.04.1-04.1-03.2-10.01.01.2.06 | Administrasi Umum Perangkat Daerah | 865.106.837,00 | 197.950.000,00 | 0 | 0 |
| 1.04.1-04.1-03.2-10.01.01.2.06.01 | Penyediaan Komponen Instalasi Listrik/Penerangan Bangunan Kantor | 15.000.000,00 | 0 | 0 | 0 |
| 1.04.1-04.1-03.2-10.01.01.2.06.02 | Penyediaan Peralatan dan Perlengkapan Kantor | 31.000.000,00 | 197.950.000,00 | 0 | 0 |
| 1.04.1-04.1-03.2-10.01.01.2.06.03 | Penyediaan Peralatan Rumah Tangga | 10.000.000,00 | 0 | 0 | 0 |
| 1.04.1-04.1-03.2-10.01.01.2.06.04 | Penyediaan Bahan Logistik Kantor | 45.000.000,00 | 0 | 0 | 0 |
| 1.04.1-04.1-03.2-10.01.01.2.06.05 | Penyediaan Barang Cetak dan Penggandaan | 25.000.000,00 | 0 | 0 | 0 |
| 1.04.1-04.1-03.2-10.01.01.2.06.06 | Penyediaan Bahan Bacaan dan Peraturan Perundang-undangan | 45.000.000,00 | 0 | 0 | 0 |
| 1.04.1-04.1-03.2-10.01.01.2.06.09 | Penyelenggaraan Rapat Koordinasi dan Konsultasi SKPD | 694.106.837,00 | 0 | 0 | 0 |
| 1.04.1-04.1-03.2-10.01.01.2.08 | Penyediaan Jasa Penunjang Urusan Pemerintahan Daerah | 2.125.115.200,00 | 0 | 0 | 0 |
| 1.04.1-04.1-03.2-10.01.01.2.08.01 | Penyediaan Jasa Surat Menyurat | 5.000.000,00 | 0 | 0 | 0 |
| 1.04.1-04.1-03.2-10.01.01.2.08.02 | Penyediaan Jasa Komunikasi, Sumber Daya Air dan Listrik | 580.515.200,00 | 0 | 0 | 0 |
| 1.04.1-04.1-03.2-10.01.01.2.08.04 | Penyediaan Jasa Pelayanan Umum Kantor | 1.539.600.000,00 | 0 | 0 | 0 |
| 1.04.1-04.1-03.2-10.01.01.2.09 | Pemeliharaan Barang Milik Daerah Penunjang Urusan Pemerintahan Daerah | 1.024.810.000,00 | 0 | 0 | 0 |
| 1.04.1-04.1-03.2-10.01.01.2.09.01 | Penyediaan Jasa Pemeliharaan, Biaya Pemeliharaan, dan Pajak Kendaraan Perorangan Dinas atau Kendaraan Dinas Jabatan | 250.000.000,00 | 0 | 0 | 0 |
| 1.04.1-04.1-03.2-10.01.01.2.09.06 | Pemeliharaan Peralatan dan Mesin Lainnya | 50.000.000,00 | 0 | 0 | 0 |
| 1.04.1-04.1-03.2-10.01.01.2.09.09 | Pemeliharaan/Rehabilitasi Gedung Kantor dan Bangunan Lainnya | 260.000.000,00 | 0 | 0 | 0 |

| Kode | Uraian | Ang_Operasi | Ang_Modal | Ang_TdkTerduga | Ang_Transfer |
|-----------------------------------|---|-------------------|------------------|----------------|--------------|
| 1.04.1-04.1-03.2-10.01.01.2.09.10 | Pemeliharaan/Rehabilitasi Sarana dan Prasarana Gedung Kantor atau Bangunan Lainnya | 123.560.000,00 | 0 | 0 | 0 |
| 1.04.1-04.1-03.2-10.01.01.2.09.12 | Pemeliharaan/Rehabilitasi Tanah | 341.250.000,00 | 0 | 0 | 0 |
| 1.04.1-04.1-03.2-10.01.03 | PROGRAM KAWASAN PERMUKIMAN | 398.020.000,00 | 0 | 0 | 0 |
| 1.04.1-04.1-03.2-10.01.03.2.02 | Penataan dan Peningkatan Kualitas Kawasan Permukiman Kumuh dengan Luas di Bawah 10 (Sepuluh) Ha | 398.020.000,00 | 0 | 0 | 0 |
| 1.04.1-04.1-03.2-10.01.03.2.02.01 | Survei dan Penetapan Lokasi Perumahan dan Permukiman Kumuh | 398.020.000,00 | 0 | 0 | 0 |
| 1.04.1-04.1-03.2-10.01.05 | PROGRAM PENINGKATAN PRASARANA, SARANA DAN UTILITAS UMUM (PSU) | 4.139.960.000,00 | 0 | 0 | 0 |
| 1.04.1-04.1-03.2-10.01.05.2.01 | Urusan Penyelenggaraan PSU Perumahan | 4.139.960.000,00 | 0 | 0 | 0 |
| 1.04.1-04.1-03.2-10.01.05.2.01.01 | Perencanaan Penyediaan PSU Perumahan | 100.000.000,00 | 0 | 0 | 0 |
| 1.04.1-04.1-03.2-10.01.05.2.01.02 | Penyediaan Prasarana, Sarana, dan Utilitas Umum di Perumahan untuk Menunjang Fungsi Hunian | 4.039.960.000,00 | 0 | 0 | 0 |
| 1.05 | KETENTERAMAN, KETERTIBAN UMUM SERTA PERLINDUNGAN MASYARAKAT | 19.258.315.884,00 | 1.044.444.000,00 | 0 | 0 |
| 1.05.1-05.0-00.0-00.01 | BADAN PENANGGULANGAN BENCANA DAERAH | 4.228.415.900,00 | 0 | 0 | 0 |
| 1.05.1-05.0-00.0-00.01.01 | PROGRAM PENUNJANG URUSAN PEMERINTAHAN DAERAH KABUPATEN/KOTA | 4.070.703.800,00 | 0 | 0 | 0 |
| 1.05.1-05.0-00.0-00.01.01.2.01 | Perencanaan, Penganggaran, dan Evaluasi Kinerja Perangkat Daerah | 20.490.000,00 | 0 | 0 | 0 |
| 1.05.1-05.0-00.0-00.01.01.2.01.01 | Penyusunan Dokumen Perencanaan Perangkat Daerah | 14.020.500,00 | 0 | 0 | 0 |
| 1.05.1-05.0-00.0-00.01.01.2.01.06 | Koordinasi dan Penyusunan Laporan Capaian Kinerja dan Ikhtisar Realisasi Kinerja SKPD | 6.469.500,00 | 0 | 0 | 0 |
| 1.05.1-05.0-00.0-00.01.01.2.02 | Administrasi Keuangan Perangkat Daerah | 2.425.280.169,00 | 0 | 0 | 0 |
| 1.05.1-05.0-00.0-00.01.01.2.02.01 | Penyediaan Gaji dan Tunjangan ASN | 2.422.280.169,00 | 0 | 0 | 0 |
| 1.05.1-05.0-00.0-00.01.01.2.02.05 | Koordinasi dan Penyusunan Laporan Keuangan Akhir Tahun SKPD | 3.000.000,00 | 0 | 0 | 0 |
| 1.05.1-05.0-00.0-00.01.01.2.05 | Administrasi Kepegawaian Perangkat Daerah | 44.250.000,00 | 0 | 0 | 0 |
| 1.05.1-05.0-00.0-00.01.01.2.05.02 | Pengadaan Pakaian Dinas beserta Atribut Kelengkapannya | 44.250.000,00 | 0 | 0 | 0 |
| 1.05.1-05.0-00.0-00.01.01.2.06 | Administrasi Umum Perangkat Daerah | 208.912.110,00 | 0 | 0 | 0 |
| 1.05.1-05.0-00.0-00.01.01.2.06.01 | Penyediaan Komponen Instalasi Listrik/Penerangan Bangunan Kantor | 1.025.000,00 | 0 | 0 | 0 |
| 1.05.1-05.0-00.0-00.01.01.2.06.02 | Penyediaan Peralatan dan Perlengkapan Kantor | 30.112.110,00 | 0 | 0 | 0 |
| 1.05.1-05.0-00.0-00.01.01.2.06.03 | Penyediaan Peralatan Rumah Tangga | 3.166.000,00 | 0 | 0 | 0 |
| 1.05.1-05.0-00.0-00.01.01.2.06.04 | Penyediaan Bahan Logistik Kantor | 15.815.000,00 | 0 | 0 | 0 |
| 1.05.1-05.0-00.0-00.01.01.2.06.05 | Penyediaan Barang Cetak dan Penggandaan | 4.910.000,00 | 0 | 0 | 0 |
| 1.05.1-05.0-00.0-00.01.01.2.06.09 | Penyelenggaraan Rapat Koordinasi dan Konsultasi SKPD | 153.884.000,00 | 0 | 0 | 0 |
| 1.05.1-05.0-00.0-00.01.01.2.08 | Penyediaan Jasa Penunjang Urusan Pemerintahan Daerah | 1.180.701.521,00 | 0 | 0 | 0 |
| 1.05.1-05.0-00.0-00.01.01.2.08.01 | Penyediaan Jasa Surat Menyurat | 2.000.000,00 | 0 | 0 | 0 |
| 1.05.1-05.0-00.0-00.01.01.2.08.02 | Penyediaan Jasa Komunikasi, Sumber Daya Air dan Listrik | 42.140.079,00 | 0 | 0 | 0 |
| 1.05.1-05.0-00.0-00.01.01.2.08.03 | Penyediaan Jasa Peralatan dan Perlengkapan Kantor | 13.460.000,00 | 0 | 0 | 0 |
| 1.05.1-05.0-00.0-00.01.01.2.08.04 | Penyediaan Jasa Pelayanan Umum Kantor | 1.123.101.442,00 | 0 | 0 | 0 |
| 1.05.1-05.0-00.0-00.01.01.2.09 | Pemeliharaan Barang Milik Daerah Penunjang Urusan Pemerintahan Daerah | 191.070.000,00 | 0 | 0 | 0 |
| 1.05.1-05.0-00.0-00.01.01.2.09.01 | Penyediaan Jasa Pemeliharaan, Biaya Pemeliharaan, dan Pajak Kendaraan Perorangan Dinas atau Kendaraan Dinas Jabatan | 43.900.000,00 | 0 | 0 | 0 |
| 1.05.1-05.0-00.0-00.01.01.2.09.02 | Penyediaan Jasa Pemeliharaan, Biaya Pemeliharaan, Pajak dan Perizinan Kendaraan Dinas Operasional atau Lapangan | 147.170.000,00 | 0 | 0 | 0 |
| 1.05.1-05.0-00.0-00.01.03 | PROGRAM PENANGGULANGAN BENCANA | 157.712.100,00 | 0 | 0 | 0 |
| 1.05.1-05.0-00.0-00.01.03.2.01 | Pelayanan Informasi Rawan Bencana Kabupaten/Kota | 46.259.000,00 | 0 | 0 | 0 |
| 1.05.1-05.0-00.0-00.01.03.2.01.02 | Sosialisasi, Komunikasi, Informasi dan Edukasi (KIE) Rawan Bencana Kabupaten/Kota (Per Jenis Bencana) | 46.259.000,00 | 0 | 0 | 0 |
| 1.05.1-05.0-00.0-00.01.03.2.02 | Pelayanan Pencegahan dan Kesiapsiagaan Terhadap Bencana | 91.043.100,00 | 0 | 0 | 0 |
| 1.05.1-05.0-00.0-00.01.03.2.02.02 | Pelatihan Pencegahan dan Mitigasi Bencana Kabupaten/Kota | 91.043.100,00 | 0 | 0 | 0 |
| 1.05.1-05.0-00.0-00.01.03.2.02.04 | Penyediaan Peralatan Perlindungan dan Kesiapsiagaan Terhadap Bencana | 0 | 0 | 0 | 0 |
| 1.05.1-05.0-00.0-00.01.03.2.02.06 | Penguatan Kapasitas Kawasan untuk Pencegahan dan Kesiapsiagaan | 0 | 0 | 0 | 0 |
| 1.05.1-05.0-00.0-00.01.03.2.02.09 | Penyusunan Rencana Kontijensi | 0 | 0 | 0 | 0 |
| 1.05.1-05.0-00.0-00.01.03.2.03 | Pelayanan Penyelamatan dan Evakuasi Korban Bencana | 20.410.000,00 | 0 | 0 | 0 |
| 1.05.1-05.0-00.0-00.01.03.2.03.03 | Pencarian, Pertolongan dan Evakuasi Korban Bencana Kabupaten/Kota | 7.410.000,00 | 0 | 0 | 0 |
| 1.05.1-05.0-00.0-00.01.03.2.03.04 | Penyediaan Logistik Penyelamatan dan Evakuasi Korban Bencana Kabupaten/Kota | 13.000.000,00 | 0 | 0 | 0 |

| Kode | Uraian | Ang_Operasi | Ang_Modal | Ang_TdkTerduga | Ang_Transfer |
|-----------------------------------|---|-------------------|------------------|----------------|--------------|
| 1.05.1-05.0-00.0-00.02 | SATUAN POLISI PAMONG PRAJA | 15.029.899.984,00 | 1.044.444.000,00 | 0 | 0 |
| 1.05.1-05.0-00.0-00.02.01 | PROGRAM PENUNJANG URUSAN PEMERINTAHAN DAERAH KABUPATEN/KOTA | 12.893.727.984,00 | 1.042.500.000,00 | 0 | 0 |
| 1.05.1-05.0-00.0-00.02.01.2.01 | Perencanaan, Penganggaran, dan Evaluasi Kinerja Perangkat Daerah | 9.000.000,00 | 0 | 0 | 0 |
| 1.05.1-05.0-00.0-00.02.01.2.01.01 | Penyusunan Dokumen Perencanaan Perangkat Daerah | 4.500.000,00 | 0 | 0 | 0 |
| 1.05.1-05.0-00.0-00.02.01.2.01.06 | Koordinasi dan Penyusunan Laporan Capaian Kinerja dan Ikhtisar Realisasi Kinerja SKPD | 4.500.000,00 | 0 | 0 | 0 |
| 1.05.1-05.0-00.0-00.02.01.2.02 | Administrasi Keuangan Perangkat Daerah | 5.363.717.272,00 | 0 | 0 | 0 |
| 1.05.1-05.0-00.0-00.02.01.2.02.01 | Penyediaan Gaji dan Tunjangan ASN | 5.359.217.272,00 | 0 | 0 | 0 |
| 1.05.1-05.0-00.0-00.02.01.2.02.05 | Koordinasi dan Penyusunan Laporan Keuangan Akhir Tahun SKPD | 4.500.000,00 | 0 | 0 | 0 |
| 1.05.1-05.0-00.0-00.02.01.2.05 | Administrasi Kepegawaian Perangkat Daerah | 607.710.000,00 | 0 | 0 | 0 |
| 1.05.1-05.0-00.0-00.02.01.2.05.02 | Pengadaan Pakaian Dinas beserta Atribut Kelengkapannya | 607.710.000,00 | 0 | 0 | 0 |
| 1.05.1-05.0-00.0-00.02.01.2.06 | Administrasi Umum Perangkat Daerah | 312.676.800,00 | 0 | 0 | 0 |
| 1.05.1-05.0-00.0-00.02.01.2.06.01 | Penyediaan Komponen Instalasi Listrik/Penerangan Bangunan Kantor | 9.483.000,00 | 0 | 0 | 0 |
| 1.05.1-05.0-00.0-00.02.01.2.06.02 | Penyediaan Peralatan dan Perlengkapan Kantor | 22.401.000,00 | 0 | 0 | 0 |
| 1.05.1-05.0-00.0-00.02.01.2.06.03 | Penyediaan Peralatan Rumah Tangga | 10.186.000,00 | 0 | 0 | 0 |
| 1.05.1-05.0-00.0-00.02.01.2.06.04 | Penyediaan Bahan Logistik Kantor | 7.624.800,00 | 0 | 0 | 0 |
| 1.05.1-05.0-00.0-00.02.01.2.06.05 | Penyediaan Barang Cetak dan Penggandaan | 8.200.000,00 | 0 | 0 | 0 |
| 1.05.1-05.0-00.0-00.02.01.2.06.06 | Penyediaan Bahan Bacaan dan Peraturan Perundang-undangan | 4.000.000,00 | 0 | 0 | 0 |
| 1.05.1-05.0-00.0-00.02.01.2.06.09 | Penyelenggaraan Rapat Koordinasi dan Konsultasi SKPD | 250.782.000,00 | 0 | 0 | 0 |
| 1.05.1-05.0-00.0-00.02.01.2.07 | Pengadaan Barang Milik Daerah Penunjang Urusan Pemerintah Daerah | 13.730.000,00 | 779.500.000,00 | 0 | 0 |
| 1.05.1-05.0-00.0-00.02.01.2.07.02 | Pengadaan Kendaraan Dinas Operasional atau Lapangan | 4.810.000,00 | 507.000.000,00 | 0 | 0 |
| 1.05.1-05.0-00.0-00.02.01.2.07.05 | Pengadaan Mebel | 6.110.000,00 | 250.500.000,00 | 0 | 0 |
| 1.05.1-05.0-00.0-00.02.01.2.07.06 | Pengadaan Peralatan dan Mesin Lainnya | 2.810.000,00 | 22.000.000,00 | 0 | 0 |
| 1.05.1-05.0-00.0-00.02.01.2.08 | Penyediaan Jasa Penunjang Urusan Pemerintahan Daerah | 5.840.683.912,00 | 0 | 0 | 0 |
| 1.05.1-05.0-00.0-00.02.01.2.08.01 | Penyediaan Jasa Surat Menyurat | 5.330.000,00 | 0 | 0 | 0 |
| 1.05.1-05.0-00.0-00.02.01.2.08.02 | Penyediaan Jasa Komunikasi, Sumber Daya Air dan Listrik | 104.753.912,00 | 0 | 0 | 0 |
| 1.05.1-05.0-00.0-00.02.01.2.08.04 | Penyediaan Jasa Pelayanan Umum Kantor | 5.730.600.000,00 | 0 | 0 | 0 |
| 1.05.1-05.0-00.0-00.02.01.2.09 | Pemeliharaan Barang Milik Daerah Penunjang Urusan Pemerintahan Daerah | 746.210.000,00 | 263.000.000,00 | 0 | 0 |
| 1.05.1-05.0-00.0-00.02.01.2.09.02 | Penyediaan Jasa Pemeliharaan, Biaya Pemeliharaan, Pajak dan Perizinan Kendaraan Dinas Operasional atau Lapangan | 496.540.000,00 | 0 | 0 | 0 |
| 1.05.1-05.0-00.0-00.02.01.2.09.10 | Pemeliharaan/Rehabilitasi Sarana dan Prasarana Gedung Kantor atau Bangunan Lainnya | 249.670.000,00 | 263.000.000,00 | 0 | 0 |
| 1.05.1-05.0-00.0-00.02.02 | PROGRAM PENINGKATAN KETENTERAMAN DAN KETERTIBAN UMUM | 1.445.616.000,00 | 0 | 0 | 0 |
| 1.05.1-05.0-00.0-00.02.02.2.01 | Penanganan Gangguan Ketenteraman dan Ketertiban Umum dalam 1 (Satu) Daerah Kabupaten/Kota | 1.407.346.000,00 | 0 | 0 | 0 |
| 1.05.1-05.0-00.0-00.02.02.2.01.01 | Pencegahan Gangguan Ketenteraman dan Ketertiban Umum Melalui Deteksi Dini dan Cegah Dini, Pembinaan dan Penyuluhan, Pelaksanaan Patroli, Pengamanan, dan Pengawasan | 351.360.000,00 | 0 | 0 | 0 |
| 1.05.1-05.0-00.0-00.02.02.2.01.03 | Koordinasi Penyelenggaraan Ketenteraman dan Ketertiban Umum serta Perlindungan Masyarakat Tingkat Kabupaten/Kota | 74.058.000,00 | 0 | 0 | 0 |
| 1.05.1-05.0-00.0-00.02.02.2.01.06 | Kerja Sama antar Lembaga dan Kemitraan dalam Teknik Pencegahan dan Penanganan Gangguan Ketenteraman dan Ketertiban Umum | 981.928.000,00 | 0 | 0 | 0 |
| 1.05.1-05.0-00.0-00.02.02.2.02 | Penegakan Peraturan Daerah Kabupaten/Kota dan Peraturan Bupati/Wali Kota | 38.270.000,00 | 0 | 0 | 0 |
| 1.05.1-05.0-00.0-00.02.02.2.02.01 | Sosialisasi Penegakan Peraturan Daerah dan Peraturan Bupati/Wali Kota | 38.270.000,00 | 0 | 0 | 0 |
| 1.05.1-05.0-00.0-00.02.04 | PROGRAM PENCEGAHAN, PENANGGULANGAN, PENYELAMATAN KEBAKARAN DAN PENYELAMATAN NON KEBAKARAN | 690.556.000,00 | 1.944.000,00 | 0 | 0 |
| 1.05.1-05.0-00.0-00.02.04.2.01 | Pencegahan, Pengendalian, Pemadaman, Penyelamatan, dan Penanganan Bahan Berbahaya dan Beracun Kebakaran dalam Daerah Kabupaten/Kota | 489.380.000,00 | 0 | 0 | 0 |
| 1.05.1-05.0-00.0-00.02.04.2.01.02 | Pemadaman dan Pengendalian Kebakaran dalam Daerah Kabupaten/Kota | 489.380.000,00 | 0 | 0 | 0 |
| 1.05.1-05.0-00.0-00.02.04.2.04 | Pemberdayaan Masyarakat dalam Pencegahan Kebakaran | 201.176.000,00 | 1.944.000,00 | 0 | 0 |
| 1.05.1-05.0-00.0-00.02.04.2.04.01 | Pemberdayaan Masyarakat dalam Pencegahan dan Penanggulangan Kebakaran Melalui Sosialisasi dan Edukasi Masyarakat | 201.176.000,00 | 1.944.000,00 | 0 | 0 |
| 1.06 | SOSIAL | 5.296.249.888,00 | 61.600.000,00 | 0 | 0 |
| 1.06.1-06.0-00.0-00.01 | DINAS SOSIAL | 5.296.249.888,00 | 61.600.000,00 | 0 | 0 |
| 1.06.1-06.0-00.0-00.01.01 | PROGRAM PENUNJANG URUSAN PEMERINTAHAN DAERAH KABUPATEN/KOTA | 3.751.567.471,00 | 58.150.000,00 | 0 | 0 |

| Kode | Uraian | Ang_Operasi | Ang_Modal | Ang_TdkTerduga | Ang_Transfer |
|-----------------------------------|---|------------------|---------------|----------------|--------------|
| 1.06.1-06.0-00.0-00.01.01.2.01 | Perencanaan, Penganggaran, dan Evaluasi Kinerja Perangkat Daerah | 18.623.900,00 | 0 | 0 | 0 |
| 1.06.1-06.0-00.0-00.01.01.2.01.01 | Penyusunan Dokumen Perencanaan Perangkat Daerah | 9.313.900,00 | 0 | 0 | 0 |
| 1.06.1-06.0-00.0-00.01.01.2.01.06 | Koordinasi dan Penyusunan Laporan Capaian Kinerja dan Ikhtisar Realisasi Kinerja SKPD | 9.310.000,00 | 0 | 0 | 0 |
| 1.06.1-06.0-00.0-00.01.01.2.02 | Administrasi Keuangan Perangkat Daerah | 3.193.101.676,00 | 0 | 0 | 0 |
| 1.06.1-06.0-00.0-00.01.01.2.02.01 | Penyediaan Gaji dan Tunjangan ASN | 3.190.851.676,00 | 0 | 0 | 0 |
| 1.06.1-06.0-00.0-00.01.01.2.02.05 | Koordinasi dan Penyusunan Laporan Keuangan Akhir Tahun SKPD | 2.250.000,00 | 0 | 0 | 0 |
| 1.06.1-06.0-00.0-00.01.01.2.03 | Administrasi Barang Milik Daerah pada Perangkat Daerah | 320.000,00 | 0 | 0 | 0 |
| 1.06.1-06.0-00.0-00.01.01.2.03.06 | Penatausahaan Barang Milik Daerah pada SKPD | 320.000,00 | 0 | 0 | 0 |
| 1.06.1-06.0-00.0-00.01.01.2.06 | Administrasi Umum Perangkat Daerah | 185.262.975,00 | 0 | 0 | 0 |
| 1.06.1-06.0-00.0-00.01.01.2.06.01 | Penyediaan Komponen Instalasi Listrik/Penerangan Bangunan Kantor | 1.150.275,00 | 0 | 0 | 0 |
| 1.06.1-06.0-00.0-00.01.01.2.06.02 | Penyediaan Peralatan dan Perlengkapan Kantor | 29.090.500,00 | 0 | 0 | 0 |
| 1.06.1-06.0-00.0-00.01.01.2.06.03 | Penyediaan Peralatan Rumah Tangga | 3.636.000,00 | 0 | 0 | 0 |
| 1.06.1-06.0-00.0-00.01.01.2.06.04 | Penyediaan Bahan Logistik Kantor | 4.320.000,00 | 0 | 0 | 0 |
| 1.06.1-06.0-00.0-00.01.01.2.06.05 | Penyediaan Barang Cetak dan Penggandaan | 6.174.200,00 | 0 | 0 | 0 |
| 1.06.1-06.0-00.0-00.01.01.2.06.06 | Penyediaan Bahan Bacaan dan Peraturan Perundang-undangan | 6.540.000,00 | 0 | 0 | 0 |
| 1.06.1-06.0-00.0-00.01.01.2.06.08 | Fasilitasi Kunjungan Tamu | 0 | 0 | 0 | 0 |
| 1.06.1-06.0-00.0-00.01.01.2.06.09 | Penyelenggaraan Rapat Koordinasi dan Konsultasi SKPD | 134.352.000,00 | 0 | 0 | 0 |
| 1.06.1-06.0-00.0-00.01.01.2.07 | Pengadaan Barang Milik Daerah Penunjang Urusan Pemerintah Daerah | 0 | 58.150.000,00 | 0 | 0 |
| 1.06.1-06.0-00.0-00.01.01.2.07.05 | Pengadaan Mebel | 0 | 8.800.000,00 | 0 | 0 |
| 1.06.1-06.0-00.0-00.01.01.2.07.06 | Pengadaan Peralatan dan Mesin Lainnya | 0 | 49.350.000,00 | 0 | 0 |
| 1.06.1-06.0-00.0-00.01.01.2.08 | Penyediaan Jasa Penunjang Urusan Pemerintahan Daerah | 223.550.920,00 | 0 | 0 | 0 |
| 1.06.1-06.0-00.0-00.01.01.2.08.01 | Penyediaan Jasa Surat Menyurat | 2.380.000,00 | 0 | 0 | 0 |
| 1.06.1-06.0-00.0-00.01.01.2.08.02 | Penyediaan Jasa Komunikasi, Sumber Daya Air dan Listrik | 111.970.920,00 | 0 | 0 | 0 |
| 1.06.1-06.0-00.0-00.01.01.2.08.04 | Penyediaan Jasa Pelayanan Umum Kantor | 109.200.000,00 | 0 | 0 | 0 |
| 1.06.1-06.0-00.0-00.01.01.2.09 | Pemeliharaan Barang Milik Daerah Penunjang Urusan Pemerintahan Daerah | 130.708.000,00 | 0 | 0 | 0 |
| 1.06.1-06.0-00.0-00.01.01.2.09.01 | Penyediaan Jasa Pemeliharaan, Biaya Pemeliharaan, dan Pajak Kendaraan Perorangan Dinas atau Kendaraan Dinas Jabatan | 7.650.000,00 | 0 | 0 | 0 |
| 1.06.1-06.0-00.0-00.01.01.2.09.02 | Penyediaan Jasa Pemeliharaan, Biaya Pemeliharaan, Pajak dan Perizinan Kendaraan Dinas Operasional atau Lapangan | 111.038.000,00 | 0 | 0 | 0 |
| 1.06.1-06.0-00.0-00.01.01.2.09.06 | Pemeliharaan Peralatan dan Mesin Lainnya | 12.020.000,00 | 0 | 0 | 0 |
| 1.06.1-06.0-00.0-00.01.02 | PROGRAM PEMBERDAYAAN SOSIAL | 157.600.000,00 | 0 | 0 | 0 |
| 1.06.1-06.0-00.0-00.01.02.2.03 | Pengembangan Potensi Sumber Kesejahteraan Sosial Daerah Kabupaten/Kota | 157.600.000,00 | 0 | 0 | 0 |
| 1.06.1-06.0-00.0-00.01.02.2.03.02 | Peningkatan Kemampuan Potensi Tenaga Kesejahteraan Sosial Kecamatan Kewenangan Kabupaten/Kota | 157.600.000,00 | 0 | 0 | 0 |
| 1.06.1-06.0-00.0-00.01.03 | PROGRAM PENANGANAN WARGA NEGARA MIGRAN KORBAN TINDAK KEKERASAN | 5.000.000,00 | 0 | 0 | 0 |
| 1.06.1-06.0-00.0-00.01.03.2.01 | Pemulangan Warga Negara Migran Korban Tindak Kekerasan dari Titik Debarkasi di Daerah Kabupaten/Kota untuk Dipulangkan ke Desa/Kelurahan Asal | 5.000.000,00 | 0 | 0 | 0 |
| 1.06.1-06.0-00.0-00.01.03.2.01.01 | Fasilitasi Pemulangan Warga Negara Migran Korban Tindak Kekerasan dari Titik Debarkasi di Daerah Kabupaten/Kota untuk dipulangkan ke Desa/Kelurahan Asal | 5.000.000,00 | 0 | 0 | 0 |
| 1.06.1-06.0-00.0-00.01.04 | PROGRAM REHABILITASI SOSIAL | 664.123.400,00 | 1.650.000,00 | 0 | 0 |
| 1.06.1-06.0-00.0-00.01.04.2.01 | Rehabilitasi Sosial Dasar Penyandang Disabilitas Terlantar, Anak Terlantar, Lanjut Usia Terlantar, serta Gelandangan Pengemis di Luar Panti Sosial | 200.527.400,00 | 0 | 0 | 0 |
| 1.06.1-06.0-00.0-00.01.04.2.01.03 | Penyediaan Alat Bantu | 30.140.000,00 | 0 | 0 | 0 |
| 1.06.1-06.0-00.0-00.01.04.2.01.04 | Pemberian Pelayanan Reunifikasi Keluarga | 4.780.000,00 | 0 | 0 | 0 |
| 1.06.1-06.0-00.0-00.01.04.2.01.05 | Pemberian Bimbingan Fisik, Mental, Spiritual, dan Sosial | 124.320.000,00 | 0 | 0 | 0 |
| 1.06.1-06.0-00.0-00.01.04.2.01.06 | Pemberian Bimbingan Sosial kepada Keluarga Penyandang Disabilitas Terlantar, Anak Terlantar, Lanjut Usia Terlantar, serta Gelandangan Pengemis dan Masyarakat | 41.287.400,00 | 0 | 0 | 0 |
| 1.06.1-06.0-00.0-00.01.04.2.02 | Rehabilitasi Sosial Penyandang Masalah Kesejahteraan Sosial (PMKS) Lainnya Bukan Korban HIV/AIDS dan NAPZA di Luar Panti Sosial | 463.596.000,00 | 1.650.000,00 | 0 | 0 |
| 1.06.1-06.0-00.0-00.01.04.2.02.03 | Penyediaan Permakanan | 12.515.000,00 | 0 | 0 | 0 |
| 1.06.1-06.0-00.0-00.01.04.2.02.10 | Pemberian Akses ke Layanan Pendidikan dan Kesehatan Dasar | 15.600.000,00 | 0 | 0 | 0 |

| Kode | Uraian | Ang_Operasi | Ang_Modal | Ang_TdkTerduga | Ang_Transfer |
|-----------------------------------|---|-------------------|------------------|----------------|--------------|
| 1.06.1-06.0-00.0-00.01.04.2.02.13 | Pemberian Layanan Rujukan | 435.481.000,00 | 1.650.000,00 | 0 | 0 |
| 1.06.1-06.0-00.0-00.01.05 | PROGRAM PERLINDUNGAN DAN JAMINAN SOSIAL | 481.584.000,00 | 0 | 0 | 0 |
| 1.06.1-06.0-00.0-00.01.05.2.02 | Pengelolaan Data Fakir Miskin Cakupan Daerah Kabupaten/Kota | 481.584.000,00 | 0 | 0 | 0 |
| 1.06.1-06.0-00.0-00.01.05.2.02.02 | Pengelolaan Data Fakir Miskin Cakupan Daerah Kabupaten/Kota | 213.440.000,00 | 0 | 0 | 0 |
| 1.06.1-06.0-00.0-00.01.05.2.02.03 | Fasilitasi Bantuan Sosial Kesejahteraan Keluarga | 268.144.000,00 | 0 | 0 | 0 |
| 1.06.1-06.0-00.0-00.01.06 | PROGRAM PENANGANAN BENCANA | 203.074.800,00 | 0 | 0 | 0 |
| 1.06.1-06.0-00.0-00.01.06.2.01 | Perlindungan Sosial Korban Bencana Alam dan Sosial Kabupaten/Kota | 63.000.000,00 | 0 | 0 | 0 |
| 1.06.1-06.0-00.0-00.01.06.2.01.01 | Penyediaan Makanan | 63.000.000,00 | 0 | 0 | 0 |
| 1.06.1-06.0-00.0-00.01.06.2.02 | Penyelenggaraan Pemberdayaan Masyarakat Terhadap Kesiapsiagaan Bencana Kabupaten/Kota | 140.074.800,00 | 0 | 0 | 0 |
| 1.06.1-06.0-00.0-00.01.06.2.02.02 | Koordinasi, Sosialisasi dan Pelaksanaan Taruna Siaga Bencana | 140.074.800,00 | 0 | 0 | 0 |
| 1.06.1-06.0-00.0-00.01.07 | PROGRAM PENGELOLAAN TAMAN MAKAM PAHLAWAN | 33.300.217,00 | 1.800.000,00 | 0 | 0 |
| 1.06.1-06.0-00.0-00.01.07.2.01 | Pemeliharaan Taman Makam Pahlawan Nasional Kabupaten/Kota | 33.300.217,00 | 1.800.000,00 | 0 | 0 |
| 1.06.1-06.0-00.0-00.01.07.2.01.02 | Pemeliharaan Taman Makam Pahlawan Nasional Kabupaten/Kota | 33.300.217,00 | 1.800.000,00 | 0 | 0 |
| 2 | URUSAN PEMERINTAHAN WAJIB YANG TIDAK BERKAITAN DENGAN PELAYANAN DASAR | 74.520.853.466,00 | 3.788.733.740,00 | 0 | 0 |
| 2.07 | TENAGA KERJA | 3.663.560.825,00 | 85.390.000,00 | 0 | 0 |
| 2.07.2-07.0-00.0-00.01 | DINAS KETENAGAKERJAAN | 3.663.560.825,00 | 85.390.000,00 | 0 | 0 |
| 2.07.2-07.0-00.0-00.01.01 | PROGRAM PENUNJANG URUSAN PEMERINTAHAN DAERAH KABUPATEN/KOTA | 2.875.523.725,00 | 67.390.000,00 | 0 | 0 |
| 2.07.2-07.0-00.0-00.01.01.2.01 | Perencanaan, Penganggaran, dan Evaluasi Kinerja Perangkat Daerah | 7.796.600,00 | 0 | 0 | 0 |
| 2.07.2-07.0-00.0-00.01.01.2.01.01 | Penyusunan Dokumen Perencanaan Perangkat Daerah | 3.898.000,00 | 0 | 0 | 0 |
| 2.07.2-07.0-00.0-00.01.01.2.01.06 | Koordinasi dan Penyusunan Laporan Capaian Kinerja dan Ikhtisar Realisasi Kinerja SKPD | 3.898.600,00 | 0 | 0 | 0 |
| 2.07.2-07.0-00.0-00.01.01.2.02 | Administrasi Keuangan Perangkat Daerah | 2.080.263.268,00 | 0 | 0 | 0 |
| 2.07.2-07.0-00.0-00.01.01.2.02.01 | Penyediaan Gaji dan Tunjangan ASN | 2.076.863.768,00 | 0 | 0 | 0 |
| 2.07.2-07.0-00.0-00.01.01.2.02.05 | Koordinasi dan Penyusunan Laporan Keuangan Akhir Tahun SKPD | 3.399.500,00 | 0 | 0 | 0 |
| 2.07.2-07.0-00.0-00.01.01.2.05 | Administrasi Kepegawaian Perangkat Daerah | 3.069.300,00 | 0 | 0 | 0 |
| 2.07.2-07.0-00.0-00.01.01.2.05.03 | Pendataan dan Pengolahan Administrasi Kepegawaian | 3.069.300,00 | 0 | 0 | 0 |
| 2.07.2-07.0-00.0-00.01.01.2.06 | Administrasi Umum Perangkat Daerah | 330.704.416,00 | 0 | 0 | 0 |
| 2.07.2-07.0-00.0-00.01.01.2.06.01 | Penyediaan Komponen Instalasi Listrik/Penerangan Bangunan Kantor | 6.921.316,00 | 0 | 0 | 0 |
| 2.07.2-07.0-00.0-00.01.01.2.06.02 | Penyediaan Peralatan dan Perlengkapan Kantor | 25.062.000,00 | 0 | 0 | 0 |
| 2.07.2-07.0-00.0-00.01.01.2.06.03 | Penyediaan Peralatan Rumah Tangga | 9.302.000,00 | 0 | 0 | 0 |
| 2.07.2-07.0-00.0-00.01.01.2.06.04 | Penyediaan Bahan Logistik Kantor | 14.471.000,00 | 0 | 0 | 0 |
| 2.07.2-07.0-00.0-00.01.01.2.06.05 | Penyediaan Barang Cetak dan Penggandaan | 19.251.100,00 | 0 | 0 | 0 |
| 2.07.2-07.0-00.0-00.01.01.2.06.06 | Penyediaan Bahan Bacaan dan Peraturan Perundang-undangan | 10.000.000,00 | 0 | 0 | 0 |
| 2.07.2-07.0-00.0-00.01.01.2.06.09 | Penyelenggaraan Rapat Koordinasi dan Konsultasi SKPD | 245.697.000,00 | 0 | 0 | 0 |
| 2.07.2-07.0-00.0-00.01.01.2.07 | Pengadaan Barang Milik Daerah Penunjang Urusan Pemerintah Daerah | 0 | 67.390.000,00 | 0 | 0 |
| 2.07.2-07.0-00.0-00.01.01.2.07.06 | Pengadaan Peralatan dan Mesin Lainnya | 0 | 56.540.000,00 | 0 | 0 |
| 2.07.2-07.0-00.0-00.01.01.2.07.07 | Pengadaan Aset Tetap Lainnya | 0 | 10.850.000,00 | 0 | 0 |
| 2.07.2-07.0-00.0-00.01.01.2.08 | Penyediaan Jasa Penunjang Urusan Pemerintahan Daerah | 370.125.141,00 | 0 | 0 | 0 |
| 2.07.2-07.0-00.0-00.01.01.2.08.01 | Penyediaan Jasa Surat Menyurat | 5.710.000,00 | 0 | 0 | 0 |
| 2.07.2-07.0-00.0-00.01.01.2.08.02 | Penyediaan Jasa Komunikasi, Sumber Daya Air dan Listrik | 65.575.141,00 | 0 | 0 | 0 |
| 2.07.2-07.0-00.0-00.01.01.2.08.04 | Penyediaan Jasa Pelayanan Umum Kantor | 298.840.000,00 | 0 | 0 | 0 |
| 2.07.2-07.0-00.0-00.01.01.2.09 | Pemeliharaan Barang Milik Daerah Penunjang Urusan Pemerintahan Daerah | 83.565.000,00 | 0 | 0 | 0 |
| 2.07.2-07.0-00.0-00.01.01.2.09.01 | Penyediaan Jasa Pemeliharaan, Biaya Pemeliharaan, dan Pajak Kendaraan Perorangan Dinas atau Kendaraan Dinas Jabatan | 43.415.000,00 | 0 | 0 | 0 |
| 2.07.2-07.0-00.0-00.01.01.2.09.06 | Pemeliharaan Peralatan dan Mesin Lainnya | 10.000.000,00 | 0 | 0 | 0 |
| 2.07.2-07.0-00.0-00.01.01.2.09.07 | Pemeliharaan Aset Tetap Lainnya | 20.150.000,00 | 0 | 0 | 0 |
| 2.07.2-07.0-00.0-00.01.01.2.09.09 | Pemeliharaan/Rehabilitasi Gedung Kantor dan Bangunan Lainnya | 10.000.000,00 | 0 | 0 | 0 |
| 2.07.2-07.0-00.0-00.01.02 | PROGRAM PERENCANAAN TENAGA KERJA | 19.996.000,00 | 0 | 0 | 0 |

| Kode | Uraian | Ang_Operasi | Ang_Modal | Ang_TdkTerduga | Ang_Transfer |
|-----------------------------------|--|------------------|---------------|----------------|--------------|
| 2.07.2-07.0-00.0-00.01.02.2.01 | Penyusunan Rencana Tenaga Kerja (RTK) | 19.996.000,00 | 0 | 0 | 0 |
| 2.07.2-07.0-00.0-00.01.02.2.01.02 | Penyusunan Rencana Tenaga Kerja Mikro | 19.996.000,00 | 0 | 0 | 0 |
| 2.07.2-07.0-00.0-00.01.03 | PROGRAM PELATIHAN KERJA DAN PRODUKTIVITAS TENAGA KERJA | 404.368.700,00 | 0 | 0 | 0 |
| 2.07.2-07.0-00.0-00.01.03.2.01 | Pelaksanaan Pelatihan berdasarkan Unit Kompetensi | 401.368.700,00 | 0 | 0 | 0 |
| 2.07.2-07.0-00.0-00.01.03.2.01.01 | Proses Pelaksanaan Pendidikan dan Pelatihan Keterampilan bagi Pencari Kerja berdasarkan Klaster Kompetensi | 401.368.700,00 | 0 | 0 | 0 |
| 2.07.2-07.0-00.0-00.01.03.2.02 | Pembinaan Lembaga Pelatihan Kerja Swasta | 3.000.000,00 | 0 | 0 | 0 |
| 2.07.2-07.0-00.0-00.01.03.2.02.01 | Pembinaan Lembaga Pelatihan Kerja Swasta | 3.000.000,00 | 0 | 0 | 0 |
| 2.07.2-07.0-00.0-00.01.04 | PROGRAM PENEMPATAN TENAGA KERJA | 9.655.000,00 | 0 | 0 | 0 |
| 2.07.2-07.0-00.0-00.01.04.2.01 | Pelayanan antar Kerja di Daerah Kabupaten/Kota | 0 | 0 | 0 | 0 |
| 2.07.2-07.0-00.0-00.01.04.2.01.05 | Perluasan Kesempatan Kerja | 0 | 0 | 0 | 0 |
| 2.07.2-07.0-00.0-00.01.04.2.03 | Pengelolaan Informasi Pasar Kerja | 9.655.000,00 | 0 | 0 | 0 |
| 2.07.2-07.0-00.0-00.01.04.2.03.02 | Pelayanan dan Penyediaan Informasi Pasar Kerja Online | 9.655.000,00 | 0 | 0 | 0 |
| 2.07.2-07.0-00.0-00.01.05 | PROGRAM HUBUNGAN INDUSTRIAL | 354.017.400,00 | 18.000.000,00 | 0 | 0 |
| 2.07.2-07.0-00.0-00.01.05.2.01 | Pengesahan Peraturan Perusahaan dan Pendaftaran Perjanjian Kerja Bersama untuk Perusahaan yang Hanya Beroperasi dalam 1 (Satu) Daerah Kabupaten/Kota | 51.382.700,00 | 18.000.000,00 | 0 | 0 |
| 2.07.2-07.0-00.0-00.01.05.2.01.01 | Pengesahan Peraturan Perusahaan bagi Perusahaan | 12.500.000,00 | 0 | 0 | 0 |
| 2.07.2-07.0-00.0-00.01.05.2.01.02 | Pendaftaran Perjanjian Kerja Sama bagi Perusahaan | 12.500.000,00 | 0 | 0 | 0 |
| 2.07.2-07.0-00.0-00.01.05.2.01.03 | Penyelenggaraan Pendataan dan Informasi Sarana Hubungan Industrial dan Jaminan Sosial Tenaga Kerja serta Pengupahan | 26.382.700,00 | 18.000.000,00 | 0 | 0 |
| 2.07.2-07.0-00.0-00.01.05.2.02 | Pencegahan dan Penyelesaian Perselisihan Hubungan Industrial, Mogok Kerja dan Penutupan Perusahaan di Daerah Kabupaten/Kota | 302.634.700,00 | 0 | 0 | 0 |
| 2.07.2-07.0-00.0-00.01.05.2.02.01 | Pencegahan Perselisihan Hubungan Industrial, Mogok Kerja, dan Penutupan Perusahaan yang Berakibat/Berdampak pada Kepentingan di 1 (Satu) Daerah Kabupaten/Kota | 16.840.000,00 | 0 | 0 | 0 |
| 2.07.2-07.0-00.0-00.01.05.2.02.02 | Penyelesaian Perselisihan Hubungan Industrial, Mogok Kerja, dan Penutupan Perusahaan yang Berakibat/Berdampak pada Kepentingan di 1 (satu) Daerah Kabupaten/Kota | 10.739.600,00 | 0 | 0 | 0 |
| 2.07.2-07.0-00.0-00.01.05.2.02.03 | Penyelenggaraan Verifikasi dan Rekapitulasi Keanggotaan pada Organisasi Pengusaha, Federasi dan Konfederasi Serikat Pekerja/Serikat Buruh serta Non Afiliasi | 127.165.000,00 | 0 | 0 | 0 |
| 2.07.2-07.0-00.0-00.01.05.2.02.04 | Pelaksanaan Operasional Lembaga Kerja Sama Tripartit Daerah Kabupaten/Kota | 47.090.100,00 | 0 | 0 | 0 |
| 2.07.2-07.0-00.0-00.01.05.2.02.05 | Pengembangan Pelaksanaan Jaminan Sosial Tenaga Kerja dan Fasilitas Kesejahteraan Pekerja | 100.800.000,00 | 0 | 0 | 0 |
| 2.08 | PEMBERDAYAAN PEREMPUAN DAN PERLINDUNGAN ANAK | 3.936.672.255,00 | 26.200.000,00 | 0 | 0 |
| 2.08.2-08.2-13.0-00.01 | DINAS PEMBERDAYAAN PEREMPUAN PERLINDUNGAN ANAK DAN PEMBERDAYAAN MASYARAKAT KELURAHAN | 3.936.672.255,00 | 26.200.000,00 | 0 | 0 |
| 2.08.2-08.2-13.0-00.01.01 | PROGRAM PENUNJANG URUSAN PEMERINTAHAN DAERAH KABUPATEN/KOTA | 2.448.993.655,00 | 25.300.000,00 | 0 | 0 |
| 2.08.2-08.2-13.0-00.01.01.2.01 | Perencanaan, Penganggaran, dan Evaluasi Kinerja Perangkat Daerah | 5.280.000,00 | 0 | 0 | 0 |
| 2.08.2-08.2-13.0-00.01.01.2.01.01 | Penyusunan Dokumen Perencanaan Perangkat Daerah | 2.640.000,00 | 0 | 0 | 0 |
| 2.08.2-08.2-13.0-00.01.01.2.01.06 | Koordinasi dan Penyusunan Laporan Capaian Kinerja dan Ikhtisar Realisasi Kinerja SKPD | 2.640.000,00 | 0 | 0 | 0 |
| 2.08.2-08.2-13.0-00.01.01.2.02 | Administrasi Keuangan Perangkat Daerah | 1.795.488.387,00 | 0 | 0 | 0 |
| 2.08.2-08.2-13.0-00.01.01.2.02.01 | Penyediaan Gaji dan Tunjangan ASN | 1.790.488.387,00 | 0 | 0 | 0 |
| 2.08.2-08.2-13.0-00.01.01.2.02.05 | Koordinasi dan Penyusunan Laporan Keuangan Akhir Tahun SKPD | 5.000.000,00 | 0 | 0 | 0 |
| 2.08.2-08.2-13.0-00.01.01.2.06 | Administrasi Umum Perangkat Daerah | 289.074.500,00 | 0 | 0 | 0 |
| 2.08.2-08.2-13.0-00.01.01.2.06.01 | Penyediaan Komponen Instalasi Listrik/Penerangan Bangunan Kantor | 2.999.400,00 | 0 | 0 | 0 |
| 2.08.2-08.2-13.0-00.01.01.2.06.02 | Penyediaan Peralatan dan Perlengkapan Kantor | 17.000.000,00 | 0 | 0 | 0 |
| 2.08.2-08.2-13.0-00.01.01.2.06.03 | Penyediaan Peralatan Rumah Tangga | 5.100.000,00 | 0 | 0 | 0 |
| 2.08.2-08.2-13.0-00.01.01.2.06.04 | Penyediaan Bahan Logistik Kantor | 17.010.000,00 | 0 | 0 | 0 |
| 2.08.2-08.2-13.0-00.01.01.2.06.05 | Penyediaan Barang Cetak dan Penggandaan | 45.017.100,00 | 0 | 0 | 0 |
| 2.08.2-08.2-13.0-00.01.01.2.06.06 | Penyediaan Bahan Bacaan dan Peraturan Perundang-undangan | 2.000.000,00 | 0 | 0 | 0 |
| 2.08.2-08.2-13.0-00.01.01.2.06.09 | Penyelenggaraan Rapat Koordinasi dan Konsultasi SKPD | 199.948.000,00 | 0 | 0 | 0 |
| 2.08.2-08.2-13.0-00.01.01.2.07 | Pengadaan Barang Milik Daerah Penunjang Urusan Pemerintah Daerah | 0 | 25.300.000,00 | 0 | 0 |
| 2.08.2-08.2-13.0-00.01.01.2.07.11 | Pengadaan Sarana dan Prasarana Pendukung Gedung Kantor atau Bangunan Lainnya | 0 | 25.300.000,00 | 0 | 0 |
| 2.08.2-08.2-13.0-00.01.01.2.08 | Penyediaan Jasa Penunjang Urusan Pemerintahan Daerah | 275.200.768,00 | 0 | 0 | 0 |

| Kode | Uraian | Ang_Operasi | Ang_Modal | Ang_TdkTerduga | Ang_Transfer |
|-----------------------------------|---|----------------|------------|----------------|--------------|
| 2.08.2-08.2-13.0-00.01.01.2.08.01 | Penyediaan Jasa Surat Menyurat | 4.000.000,00 | 0 | 0 | 0 |
| 2.08.2-08.2-13.0-00.01.01.2.08.02 | Penyediaan Jasa Komunikasi, Sumber Daya Air dan Listrik | 20.400.768,00 | 0 | 0 | 0 |
| 2.08.2-08.2-13.0-00.01.01.2.08.04 | Penyediaan Jasa Pelayanan Umum Kantor | 250.800.000,00 | 0 | 0 | 0 |
| 2.08.2-08.2-13.0-00.01.01.2.09 | Pemeliharaan Barang Milik Daerah Penunjang Urusan Pemerintahan Daerah | 83.950.000,00 | 0 | 0 | 0 |
| 2.08.2-08.2-13.0-00.01.01.2.09.02 | Penyediaan Jasa Pemeliharaan, Biaya Pemeliharaan, Pajak dan Perizinan Kendaraan Dinas Operasional atau Lapangan | 73.890.000,00 | 0 | 0 | 0 |
| 2.08.2-08.2-13.0-00.01.01.2.09.09 | Pemeliharaan/Rehabilitasi Gedung Kantor dan Bangunan Lainnya | 0 | 0 | 0 | 0 |
| 2.08.2-08.2-13.0-00.01.01.2.09.11 | Pemeliharaan/Rehabilitasi Sarana dan Prasarana Pendukung Gedung Kantor atau Bangunan Lainnya | 10.060.000,00 | 0 | 0 | 0 |
| 2.08.2-08.2-13.0-00.01.02 | PROGRAM PENGARUSUTAMAAN GENDER DAN PEMBERDAYAAN PEREMPUAN | 132.283.200,00 | 0 | 0 | 0 |
| 2.08.2-08.2-13.0-00.01.02.2.01 | Pelebagaan Pengarusutamaan Gender (PUG) pada Lembaga Pemerintah Kewenangan Kabupaten/Kota | 75.759.000,00 | 0 | 0 | 0 |
| 2.08.2-08.2-13.0-00.01.02.2.01.03 | Advokasi Kebijakan dan Pendampingan Pelaksanaan PUG termasuk PPRG | 31.867.000,00 | 0 | 0 | 0 |
| 2.08.2-08.2-13.0-00.01.02.2.01.04 | Sosialisasi Kebijakan Pelaksanaan PUG Termasuk PPRG | 43.892.000,00 | 0 | 0 | 0 |
| 2.08.2-08.2-13.0-00.01.02.2.02 | Pemberdayaan Perempuan Bidang Politik, Hukum, Sosial, dan Ekonomi pada Organisasi Masyarakat Kewenangan Kabupaten/Kota | 56.524.200,00 | 0 | 0 | 0 |
| 2.08.2-08.2-13.0-00.01.02.2.02.01 | Sosialisasi Peningkatan Partisipasi Perempuan di Bidang Politik, Hukum, Sosial dan Ekonomi | 56.524.200,00 | 0 | 0 | 0 |
| 2.08.2-08.2-13.0-00.01.02.2.03 | Penguatan dan Pengembangan Lembaga Penyedia Layanan Pemberdayaan Perempuan Kewenangan Kabupaten/Kota | 0 | 0 | 0 | 0 |
| 2.08.2-08.2-13.0-00.01.02.2.03.02 | Peningkatan Kapasitas Sumber Daya Lembaga Penyedia Layanan Pemberdayaan Perempuan Kewenangan Kabupaten/Kota | 0 | 0 | 0 | 0 |
| 2.08.2-08.2-13.0-00.01.03 | PROGRAM PERLINDUNGAN PEREMPUAN | 745.345.000,00 | 0 | 0 | 0 |
| 2.08.2-08.2-13.0-00.01.03.2.01 | Pencegahan Kekerasan Terhadap Perempuan Lingkup Daerah Kabupaten/Kota | 58.670.000,00 | 0 | 0 | 0 |
| 2.08.2-08.2-13.0-00.01.03.2.01.01 | Koordinasi dan Sinkronisasi Pelaksanaan Kebijakan, Program dan Kegiatan Pencegahan Kekerasan Terhadap Perempuan Lingkup Daerah Kabupaten/Kota | 46.670.000,00 | 0 | 0 | 0 |
| 2.08.2-08.2-13.0-00.01.03.2.01.02 | Advokasi Kebijakan dan Pendampingan Layanan Perlindungan Perempuan Kewenangan Kabupaten/Kota | 12.000.000,00 | 0 | 0 | 0 |
| 2.08.2-08.2-13.0-00.01.03.2.02 | Penyediaan Layanan Rujukan Lanjutan bagi Perempuan Korban Kekerasan yang Memerlukan Koordinasi Kewenangan Kabupaten/Kota | 174.773.000,00 | 0 | 0 | 0 |
| 2.08.2-08.2-13.0-00.01.03.2.02.01 | Penyediaan Layanan Pengaduan Masyarakat bagi Perempuan Korban Kekerasan Kewenangan Kabupaten/Kota | 56.000.000,00 | 0 | 0 | 0 |
| 2.08.2-08.2-13.0-00.01.03.2.02.02 | Koordinasi dan Sinkronisasi Pelaksanaan Penyediaan Layanan Rujukan Lanjutan bagi Perempuan Korban Kekerasan Kewenangan Kabupaten/Kota | 118.773.000,00 | 0 | 0 | 0 |
| 2.08.2-08.2-13.0-00.01.03.2.03 | Penguatan dan Pengembangan Lembaga Penyedia Layanan Perlindungan Perempuan Tingkat Daerah Kabupaten/Kota | 511.902.000,00 | 0 | 0 | 0 |
| 2.08.2-08.2-13.0-00.01.03.2.03.02 | Peningkatan Kapasitas Sumber Daya Lembaga Penyedia Layanan Penanganan bagi Perempuan Korban Kekerasan Kewenangan Kabupaten/Kota | 31.902.000,00 | 0 | 0 | 0 |
| 2.08.2-08.2-13.0-00.01.03.2.03.04 | Penguatan Jejaring antar Lembaga Penyedia Layanan Perlindungan Perempuan Kewenangan Kabupaten/Kota | 480.000.000,00 | 0 | 0 | 0 |
| 2.08.2-08.2-13.0-00.01.04 | PROGRAM PENINGKATAN KUALITAS KELUARGA | 63.268.000,00 | 0 | 0 | 0 |
| 2.08.2-08.2-13.0-00.01.04.2.01 | Peningkatan Kualitas Keluarga dalam Mewujudkan Kesetaraan Gender (KG) dan Hak Anak Tingkat Daerah Kabupaten/Kota | 63.268.000,00 | 0 | 0 | 0 |
| 2.08.2-08.2-13.0-00.01.04.2.01.03 | Pengembangan Kegiatan Masyarakat untuk Peningkatan Kualitas Keluarga Kewenangan Kabupaten/Kota | 63.268.000,00 | 0 | 0 | 0 |
| 2.08.2-08.2-13.0-00.01.05 | PROGRAM PENGELOLAAN SISTEM DATA GENDER DAN ANAK | 10.521.000,00 | 0 | 0 | 0 |
| 2.08.2-08.2-13.0-00.01.05.2.01 | Pengumpulan, Pengolahan Analisis dan Penyajian Data Gender dan Anak Dalam Kelembagaan Data di Tingkat Daerah Kabupaten/Kota | 10.521.000,00 | 0 | 0 | 0 |
| 2.08.2-08.2-13.0-00.01.05.2.01.01 | Penyediaan Data Gender dan Anak di Kewenangan Kabupaten/Kota | 10.521.000,00 | 0 | 0 | 0 |
| 2.08.2-08.2-13.0-00.01.06 | PROGRAM PEMENUHAN HAK ANAK (PHA) | 269.246.400,00 | 900.000,00 | 0 | 0 |
| 2.08.2-08.2-13.0-00.01.06.2.01 | Pelebagaan PHA pada Lembaga Pemerintah, Nonpemerintah, dan Dunia Usaha Kewenangan Kabupaten/Kota | 203.125.600,00 | 0 | 0 | 0 |
| 2.08.2-08.2-13.0-00.01.06.2.01.01 | Advokasi Kebijakan dan Pendampingan Pemenuhan Hak Anak pada Lembaga Pemerintah, Non Pemerintah, Media dan Dunia Usaha Kewenangan Kabupaten/Kota | 203.125.600,00 | 0 | 0 | 0 |
| 2.08.2-08.2-13.0-00.01.06.2.02 | Penguatan dan Pengembangan Lembaga Penyedia Layanan Peningkatan Kualitas Hidup Anak Kewenangan Kabupaten/Kota | 66.120.800,00 | 900.000,00 | 0 | 0 |
| 2.08.2-08.2-13.0-00.01.06.2.02.03 | Pengembangan Komunikasi, Informasi dan Edukasi Pemenuhan Hak Anak bagi Lembaga Penyedia Layanan Peningkatan Kualitas Hidup Anak Tingkat Daerah Kabupaten/Kota | 66.120.800,00 | 900.000,00 | 0 | 0 |
| 2.08.2-08.2-13.0-00.01.07 | PROGRAM PERLINDUNGAN KHUSUS ANAK | 267.015.000,00 | 0 | 0 | 0 |
| 2.08.2-08.2-13.0-00.01.07.2.01 | Pencegahan Kekerasan Terhadap Anak yang Melibatkan para Pihak Lingkup Daerah Kabupaten/Kota | 63.030.000,00 | 0 | 0 | 0 |
| 2.08.2-08.2-13.0-00.01.07.2.01.02 | Koordinasi dan Sinkronisasi Pencegahan Kekerasan Terhadap Anak Kewenangan Kabupaten/Kota | 63.030.000,00 | 0 | 0 | 0 |
| 2.08.2-08.2-13.0-00.01.07.2.02 | Penyediaan Layanan bagi Anak yang Memerlukan Perlindungan Khusus yang Memerlukan Koordinasi Tingkat Daerah Kabupaten/Kota | 161.291.000,00 | 0 | 0 | 0 |

| Kode | Uraian | Ang_Operasi | Ang_Modal | Ang_TdkTerduga | Ang_Transfer |
|-----------------------------------|---|-------------------|----------------|----------------|--------------|
| 2.08.2-08.2-13.0-00.01.07.2.02.01 | Penyediaan Layanan Pengaduan Masyarakat bagi Anak yang Memerlukan Perlindungan Khusus Tingkat Daerah Kabupaten/Kota | 25.560.000,00 | 0 | 0 | 0 |
| 2.08.2-08.2-13.0-00.01.07.2.02.02 | Koordinasi dan Sinkronisasi Pelaksanaan Pendampingan Anak yang Memerlukan Perlindungan Khusus Kewenangan Kabupaten/Kota | 135.731.000,00 | 0 | 0 | 0 |
| 2.08.2-08.2-13.0-00.01.07.2.03 | Penguatan dan Pengembangan Lembaga Penyedia Layanan bagi Anak yang Memerlukan Perlindungan Khusus Tingkat Daerah Kabupaten/Kota | 42.694.000,00 | 0 | 0 | 0 |
| 2.08.2-08.2-13.0-00.01.07.2.03.02 | Koordinasi dan Sinkronisasi Peningkatan Kapasitas Sumber Daya Lembaga Penyedia Layanan Anak yang Memerlukan Perlindungan Khusus Tingkat Daerah Kabupaten/Kota | 42.694.000,00 | 0 | 0 | 0 |
| 2.09 | PANGAN | 4.667.348.423,00 | 135.414.000,00 | 0 | 0 |
| 2.09.2-09.3-27.0-00.01 | DINAS PANGAN DAN PERTANIAN | 4.667.348.423,00 | 135.414.000,00 | 0 | 0 |
| 2.09.2-09.3-27.0-00.01.01 | PROGRAM PENUNJANG URUSAN PEMERINTAHAN DAERAH KABUPATEN/KOTA | 4.648.948.423,00 | 113.814.000,00 | 0 | 0 |
| 2.09.2-09.3-27.0-00.01.01.2.01 | Perencanaan, Penganggaran, dan Evaluasi Kinerja Perangkat Daerah | 9.150.000,00 | 0 | 0 | 0 |
| 2.09.2-09.3-27.0-00.01.01.2.01.01 | Penyusunan Dokumen Perencanaan Perangkat Daerah | 5.600.000,00 | 0 | 0 | 0 |
| 2.09.2-09.3-27.0-00.01.01.2.01.06 | Koordinasi dan Penyusunan Laporan Capaian Kinerja dan Ikhtisar Realisasi Kinerja SKPD | 3.550.000,00 | 0 | 0 | 0 |
| 2.09.2-09.3-27.0-00.01.01.2.01.07 | Evaluasi Kinerja Perangkat Daerah | 0 | 0 | 0 | 0 |
| 2.09.2-09.3-27.0-00.01.01.2.02 | Administrasi Keuangan Perangkat Daerah | 4.073.047.524,00 | 0 | 0 | 0 |
| 2.09.2-09.3-27.0-00.01.01.2.02.01 | Penyediaan Gaji dan Tunjangan ASN | 4.070.497.524,00 | 0 | 0 | 0 |
| 2.09.2-09.3-27.0-00.01.01.2.02.05 | Koordinasi dan Penyusunan Laporan Keuangan Akhir Tahun SKPD | 2.550.000,00 | 0 | 0 | 0 |
| 2.09.2-09.3-27.0-00.01.01.2.06 | Administrasi Umum Perangkat Daerah | 265.409.900,00 | 26.014.000,00 | 0 | 0 |
| 2.09.2-09.3-27.0-00.01.01.2.06.01 | Penyediaan Komponen Instalasi Listrik/Penerangan Bangunan Kantor | 3.252.800,00 | 0 | 0 | 0 |
| 2.09.2-09.3-27.0-00.01.01.2.06.02 | Penyediaan Peralatan dan Perlengkapan Kantor | 39.363.000,00 | 0 | 0 | 0 |
| 2.09.2-09.3-27.0-00.01.01.2.06.03 | Penyediaan Peralatan Rumah Tangga | 13.207.000,00 | 7.864.000,00 | 0 | 0 |
| 2.09.2-09.3-27.0-00.01.01.2.06.04 | Penyediaan Bahan Logistik Kantor | 19.476.800,00 | 18.150.000,00 | 0 | 0 |
| 2.09.2-09.3-27.0-00.01.01.2.06.05 | Penyediaan Barang Cetak dan Penggandaan | 15.086.300,00 | 0 | 0 | 0 |
| 2.09.2-09.3-27.0-00.01.01.2.06.06 | Penyediaan Bahan Bacaan dan Peraturan Perundang-undangan | 12.100.000,00 | 0 | 0 | 0 |
| 2.09.2-09.3-27.0-00.01.01.2.06.09 | Penyelenggaraan Rapat Koordinasi dan Konsultasi SKPD | 162.924.000,00 | 0 | 0 | 0 |
| 2.09.2-09.3-27.0-00.01.01.2.07 | Pengadaan Barang Milik Daerah Penunjang Urusan Pemerintah Daerah | 0 | 87.800.000,00 | 0 | 0 |
| 2.09.2-09.3-27.0-00.01.01.2.07.11 | Pengadaan Sarana dan Prasarana Pendukung Gedung Kantor atau Bangunan Lainnya | 0 | 87.800.000,00 | 0 | 0 |
| 2.09.2-09.3-27.0-00.01.01.2.08 | Penyediaan Jasa Penunjang Urusan Pemerintahan Daerah | 220.530.000,00 | 0 | 0 | 0 |
| 2.09.2-09.3-27.0-00.01.01.2.08.02 | Penyediaan Jasa Komunikasi, Sumber Daya Air dan Listrik | 60.000.000,00 | 0 | 0 | 0 |
| 2.09.2-09.3-27.0-00.01.01.2.08.04 | Penyediaan Jasa Pelayanan Umum Kantor | 160.530.000,00 | 0 | 0 | 0 |
| 2.09.2-09.3-27.0-00.01.01.2.09 | Pemeliharaan Barang Milik Daerah Penunjang Urusan Pemerintahan Daerah | 80.810.999,00 | 0 | 0 | 0 |
| 2.09.2-09.3-27.0-00.01.01.2.09.02 | Penyediaan Jasa Pemeliharaan, Biaya Pemeliharaan, Pajak dan Perizinan Kendaraan Dinas Operasional atau Lapangan | 39.310.999,00 | 0 | 0 | 0 |
| 2.09.2-09.3-27.0-00.01.01.2.09.05 | Pemeliharaan Mebel | 10.000.000,00 | 0 | 0 | 0 |
| 2.09.2-09.3-27.0-00.01.01.2.09.09 | Pemeliharaan/Rehabilitasi Gedung Kantor dan Bangunan Lainnya | 10.000.000,00 | 0 | 0 | 0 |
| 2.09.2-09.3-27.0-00.01.01.2.09.11 | Pemeliharaan/Rehabilitasi Sarana dan Prasarana Pendukung Gedung Kantor atau Bangunan Lainnya | 21.500.000,00 | 0 | 0 | 0 |
| 2.09.2-09.3-27.0-00.01.03 | PROGRAM PENINGKATAN DIVERSIFIKASI DAN KETAHANAN PANGAN MASYARAKAT | 0 | 0 | 0 | 0 |
| 2.09.2-09.3-27.0-00.01.03.2.01 | Penyediaan dan Penyaluran Pangan Pokok atau Pangan Lainnya sesuai dengan Kebutuhan Daerah Kabupaten/Kota dalam rangka Stabilisasi Pasokan dan Harga Pangan | 0 | 0 | 0 | 0 |
| 2.09.2-09.3-27.0-00.01.03.2.01.01 | Penyediaan Informasi Harga Pangan dan Neraca Bahan Makanan | 0 | 0 | 0 | 0 |
| 2.09.2-09.3-27.0-00.01.03.2.01.04 | Pemantauan Stok, Pasokan dan Harga Pangan | 0 | 0 | 0 | 0 |
| 2.09.2-09.3-27.0-00.01.03.2.04 | Pelaksanaan Pencapaian Target Konsumsi Pangan Perkapita/Tahun sesuai dengan Angka Kecukupan Gizi | 0 | 0 | 0 | 0 |
| 2.09.2-09.3-27.0-00.01.03.2.04.02 | Pemberdayaan Masyarakat dalam Penganekaragaman Konsumsi Pangan Berbasis Sumber Daya Lokal | 0 | 0 | 0 | 0 |
| 2.09.2-09.3-27.0-00.01.04 | PROGRAM PENANGANAN KERAWANAN PANGAN | 18.400.000,00 | 21.600.000,00 | 0 | 0 |
| 2.09.2-09.3-27.0-00.01.04.2.01 | Penyusunan Peta Kerentanan dan Ketahanan Pangan Kecamatan | 18.400.000,00 | 21.600.000,00 | 0 | 0 |
| 2.09.2-09.3-27.0-00.01.04.2.01.01 | Penyusunan, Pemutakhiran dan Analisis Peta Ketahanan dan Kerentanan Pangan | 18.400.000,00 | 21.600.000,00 | 0 | 0 |
| 2.11 | LINGKUNGAN HIDUP | 15.883.028.686,00 | 615.150.000,00 | 0 | 0 |
| 2.11.1-03.2-11.2-15.01 | DINAS PEKERJAAN UMUM DAN PENATAAN RUANG | 692.750.000,00 | 0 | 0 | 0 |

| Kode | Uraian | Ang_Operasi | Ang_Modal | Ang_TdkTerduga | Ang_Transfer |
|-----------------------------------|--|-------------------|----------------|----------------|--------------|
| 2.11.1-03.2-11.2-15.01.04 | PROGRAM PENGELOLAAN KEANEKARAGAMAN HAYATI (KEHATI) | 692.750.000,00 | 0 | 0 | 0 |
| 2.11.1-03.2-11.2-15.01.04.2.01 | Pengelolaan Keanekaragaman Hayati Kabupaten/Kota | 692.750.000,00 | 0 | 0 | 0 |
| 2.11.1-03.2-11.2-15.01.04.2.01.04 | Pengelolaan Ruang Terbuka Hijau (RTH) | 692.750.000,00 | 0 | 0 | 0 |
| 2.11.2-11.1-03.0-00.01 | DINAS LINGKUNGAN HIDUP | 15.190.278.686,00 | 615.150.000,00 | 0 | 0 |
| 2.11.2-11.1-03.0-00.01.01 | PROGRAM PENUNJANG URUSAN PEMERINTAHAN DAERAH KABUPATEN/KOTA | 14.264.356.486,00 | 551.150.000,00 | 0 | 0 |
| 2.11.2-11.1-03.0-00.01.01.2.01 | Perencanaan, Penganggaran, dan Evaluasi Kinerja Perangkat Daerah | 5.263.500,00 | 0 | 0 | 0 |
| 2.11.2-11.1-03.0-00.01.01.2.01.01 | Penyusunan Dokumen Perencanaan Perangkat Daerah | 2.606.500,00 | 0 | 0 | 0 |
| 2.11.2-11.1-03.0-00.01.01.2.01.06 | Koordinasi dan Penyusunan Laporan Capaian Kinerja dan Ikhtisar Realisasi Kinerja SKPD | 2.657.000,00 | 0 | 0 | 0 |
| 2.11.2-11.1-03.0-00.01.01.2.02 | Administrasi Keuangan Perangkat Daerah | 3.414.510.403,00 | 0 | 0 | 0 |
| 2.11.2-11.1-03.0-00.01.01.2.02.01 | Penyediaan Gaji dan Tunjangan ASN | 3.411.319.403,00 | 0 | 0 | 0 |
| 2.11.2-11.1-03.0-00.01.01.2.02.05 | Koordinasi dan Penyusunan Laporan Keuangan Akhir Tahun SKPD | 3.191.000,00 | 0 | 0 | 0 |
| 2.11.2-11.1-03.0-00.01.01.2.03 | Administrasi Barang Milik Daerah pada Perangkat Daerah | 2.500.000,00 | 0 | 0 | 0 |
| 2.11.2-11.1-03.0-00.01.01.2.03.05 | Rekonsiliasi dan Penyusunan Laporan Barang Milik Daerah pada SKPD | 2.500.000,00 | 0 | 0 | 0 |
| 2.11.2-11.1-03.0-00.01.01.2.06 | Administrasi Umum Perangkat Daerah | 618.707.541,00 | 98.650.000,00 | 0 | 0 |
| 2.11.2-11.1-03.0-00.01.01.2.06.01 | Penyediaan Komponen Instalasi Listrik/Penerangan Bangunan Kantor | 13.181.000,00 | 0 | 0 | 0 |
| 2.11.2-11.1-03.0-00.01.01.2.06.02 | Penyediaan Peralatan dan Perlengkapan Kantor | 28.530.541,00 | 79.650.000,00 | 0 | 0 |
| 2.11.2-11.1-03.0-00.01.01.2.06.03 | Penyediaan Peralatan Rumah Tangga | 5.130.000,00 | 19.000.000,00 | 0 | 0 |
| 2.11.2-11.1-03.0-00.01.01.2.06.04 | Penyediaan Bahan Logistik Kantor | 145.780.000,00 | 0 | 0 | 0 |
| 2.11.2-11.1-03.0-00.01.01.2.06.05 | Penyediaan Barang Cetak dan Penggandaan | 43.950.000,00 | 0 | 0 | 0 |
| 2.11.2-11.1-03.0-00.01.01.2.06.06 | Penyediaan Bahan Bacaan dan Peraturan Perundang-undangan | 18.000.000,00 | 0 | 0 | 0 |
| 2.11.2-11.1-03.0-00.01.01.2.06.09 | Penyelenggaraan Rapat Koordinasi dan Konsultasi SKPD | 364.136.000,00 | 0 | 0 | 0 |
| 2.11.2-11.1-03.0-00.01.01.2.07 | Pengadaan Barang Milik Daerah Penunjang Urusan Pemerintah Daerah | 0 | 452.500.000,00 | 0 | 0 |
| 2.11.2-11.1-03.0-00.01.01.2.07.02 | Pengadaan Kendaraan Dinas Operasional atau Lapangan | 0 | 383.000.000,00 | 0 | 0 |
| 2.11.2-11.1-03.0-00.01.01.2.07.05 | Pengadaan Mebel | 0 | 0 | 0 | 0 |
| 2.11.2-11.1-03.0-00.01.01.2.07.06 | Pengadaan Peralatan dan Mesin Lainnya | 0 | 44.500.000,00 | 0 | 0 |
| 2.11.2-11.1-03.0-00.01.01.2.07.11 | Pengadaan Sarana dan Prasarana Pendukung Gedung Kantor atau Bangunan Lainnya | 0 | 25.000.000,00 | 0 | 0 |
| 2.11.2-11.1-03.0-00.01.01.2.08 | Penyediaan Jasa Penunjang Urusan Pemerintahan Daerah | 6.767.550.042,00 | 0 | 0 | 0 |
| 2.11.2-11.1-03.0-00.01.01.2.08.01 | Penyediaan Jasa Surat Menyurat | 2.500.000,00 | 0 | 0 | 0 |
| 2.11.2-11.1-03.0-00.01.01.2.08.02 | Penyediaan Jasa Komunikasi, Sumber Daya Air dan Listrik | 136.449.738,00 | 0 | 0 | 0 |
| 2.11.2-11.1-03.0-00.01.01.2.08.04 | Penyediaan Jasa Pelayanan Umum Kantor | 6.628.600.304,00 | 0 | 0 | 0 |
| 2.11.2-11.1-03.0-00.01.01.2.09 | Pemeliharaan Barang Milik Daerah Penunjang Urusan Pemerintahan Daerah | 3.455.825.000,00 | 0 | 0 | 0 |
| 2.11.2-11.1-03.0-00.01.01.2.09.02 | Penyediaan Jasa Pemeliharaan, Biaya Pemeliharaan, Pajak dan Perizinan Kendaraan Dinas Operasional atau Lapangan | 3.349.905.000,00 | 0 | 0 | 0 |
| 2.11.2-11.1-03.0-00.01.01.2.09.06 | Pemeliharaan Peralatan dan Mesin Lainnya | 17.760.000,00 | 0 | 0 | 0 |
| 2.11.2-11.1-03.0-00.01.01.2.09.09 | Pemeliharaan/Rehabilitasi Gedung Kantor dan Bangunan Lainnya | 88.160.000,00 | 0 | 0 | 0 |
| 2.11.2-11.1-03.0-00.01.02 | PROGRAM PERENCANAAN LINGKUNGAN HIDUP | 312.450.000,00 | 4.000.000,00 | 0 | 0 |
| 2.11.2-11.1-03.0-00.01.02.2.02 | Penyelenggaraan Kajian Lingkungan Hidup Strategis (KLHS) Kabupaten/Kota | 312.450.000,00 | 4.000.000,00 | 0 | 0 |
| 2.11.2-11.1-03.0-00.01.02.2.02.02 | Pembuatan dan Pelaksanaan KLHS RPJPD/RPJMD | 312.450.000,00 | 4.000.000,00 | 0 | 0 |
| 2.11.2-11.1-03.0-00.01.03 | PROGRAM PENGENDALIAN PENCEMARAN DAN/ATAU KERUSAKAN LINGKUNGAN HIDUP | 167.847.500,00 | 0 | 0 | 0 |
| 2.11.2-11.1-03.0-00.01.03.2.01 | Pencegahan Pencemaran dan/atau Kerusakan Lingkungan Hidup Kabupaten/Kota | 167.847.500,00 | 0 | 0 | 0 |
| 2.11.2-11.1-03.0-00.01.03.2.01.01 | Koordinasi, Sinkronisasi, dan Pelaksanaan Pencegahan Pencemaran Lingkungan Hidup Dilaksanakan Terhadap Media Tanah, Air, Udara, dan Laut | 117.847.500,00 | 0 | 0 | 0 |
| 2.11.2-11.1-03.0-00.01.03.2.01.02 | Koordinasi, Sinkronisasi dan Pelaksanaan Pengendalian Emisi Gas Rumah Kaca, Mitigasi dan Adaptasi Perubahan Iklim | 50.000.000,00 | 0 | 0 | 0 |
| 2.11.2-11.1-03.0-00.01.04 | PROGRAM PENGELOLAAN KEANEKARAGAMAN HAYATI (KEHATI) | 0 | 0 | 0 | 0 |
| 2.11.2-11.1-03.0-00.01.04.2.01 | Pengelolaan Keanekaragaman Hayati Kabupaten/Kota | 0 | 0 | 0 | 0 |
| 2.11.2-11.1-03.0-00.01.04.2.01.07 | Pengelolaan Sarana dan Prasarana Keanekaragaman Hayati | 0 | 0 | 0 | 0 |
| 2.11.2-11.1-03.0-00.01.08 | PROGRAM PENINGKATAN PENDIDIKAN, PELATIHAN DAN PENYULUHAN LINGKUNGAN HIDUP UNTUK MASYARAKAT | 18.350.000,00 | 0 | 0 | 0 |

| Kode | Uraian | Ang_Operasi | Ang_Modal | Ang_TdkTerduga | Ang_Transfer |
|-----------------------------------|---|------------------|----------------|----------------|--------------|
| 2.11.2-11.1-03.0-00.01.08.2.01 | Penyelenggaraan Pendidikan, Pelatihan, dan Penyuluhan Lingkungan Hidup untuk Lembaga Kemasyarakatan Tingkat Daerah Kabupaten/Kota | 18.350.000,00 | 0 | 0 | 0 |
| 2.11.2-11.1-03.0-00.01.08.2.01.03 | Penyelenggaraan Penyuluhan dan Kampanye Lingkungan Hidup | 18.350.000,00 | 0 | 0 | 0 |
| 2.11.2-11.1-03.0-00.01.11 | PROGRAM PENGELOLAAN PERSAMPAHAN | 427.274.700,00 | 60.000.000,00 | 0 | 0 |
| 2.11.2-11.1-03.0-00.01.11.2.01 | Pengelolaan Sampah | 427.274.700,00 | 60.000.000,00 | 0 | 0 |
| 2.11.2-11.1-03.0-00.01.11.2.01.02 | Pengurangan Sampah dengan Melakukan Pembatasan, Pendaauran Ulang dan Pemanfaatan Kembali | 68.295.000,00 | 0 | 0 | 0 |
| 2.11.2-11.1-03.0-00.01.11.2.01.03 | Penanganan Sampah dengan Melakukan Pemilahan, Pengumpulan, Pengangkutan, Pengolahan, dan Pemrosesan Akhir Sampah di TPA/TPST/SPA Kabupaten/Kota | 0 | 60.000.000,00 | 0 | 0 |
| 2.11.2-11.1-03.0-00.01.11.2.01.04 | Peningkatan Peran Serta Masyarakat dalam Pengelolaan Persampahan | 169.000.000,00 | 0 | 0 | 0 |
| 2.11.2-11.1-03.0-00.01.11.2.01.06 | Penyusunan Kebijakan Kerja Sama Pengelolaan Persampahan | 189.979.700,00 | 0 | 0 | 0 |
| 2.12 | ADMINISTRASI KEPENDUDUKAN DAN PENCATATAN SIPIL | 5.386.682.762,00 | 921.900.000,00 | 0 | 0 |
| 2.12.2-12.0-00.0-00.01 | DINAS KEPENDUDUKAN DAN PENCATATAN SIPIL | 5.386.682.762,00 | 921.900.000,00 | 0 | 0 |
| 2.12.2-12.0-00.0-00.01.00 | Non Program | 0 | 0 | 0 | 0 |
| 2.12.2-12.0-00.0-00.01.00.00 | Non Kegiatan | 0 | 0 | 0 | 0 |
| 2.12.2-12.0-00.0-00.01.00.00.00 | Non Sub Kegiatan | 0 | 0 | 0 | 0 |
| 2.12.2-12.0-00.0-00.01.01 | PROGRAM PENUNJANG URUSAN PEMERINTAHAN DAERAH KABUPATEN/KOTA | 5.069.621.762,00 | 921.900.000,00 | 0 | 0 |
| 2.12.2-12.0-00.0-00.01.01.2.01 | Perencanaan, Penganggaran, dan Evaluasi Kinerja Perangkat Daerah | 41.426.000,00 | 0 | 0 | 0 |
| 2.12.2-12.0-00.0-00.01.01.2.01.01 | Penyusunan Dokumen Perencanaan Perangkat Daerah | 6.417.000,00 | 0 | 0 | 0 |
| 2.12.2-12.0-00.0-00.01.01.2.01.04 | Koordinasi dan Penyusunan DPA-SKPD | 1.262.000,00 | 0 | 0 | 0 |
| 2.12.2-12.0-00.0-00.01.01.2.01.06 | Koordinasi dan Penyusunan Laporan Capaian Kinerja dan Ikhtisar Realisasi Kinerja SKPD | 5.447.000,00 | 0 | 0 | 0 |
| 2.12.2-12.0-00.0-00.01.01.2.01.07 | Evaluasi Kinerja Perangkat Daerah | 28.300.000,00 | 0 | 0 | 0 |
| 2.12.2-12.0-00.0-00.01.01.2.02 | Administrasi Keuangan Perangkat Daerah | 2.592.439.739,00 | 0 | 0 | 0 |
| 2.12.2-12.0-00.0-00.01.01.2.02.01 | Penyediaan Gaji dan Tunjangan ASN | 2.589.578.739,00 | 0 | 0 | 0 |
| 2.12.2-12.0-00.0-00.01.01.2.02.05 | Koordinasi dan Penyusunan Laporan Keuangan Akhir Tahun SKPD | 2.861.000,00 | 0 | 0 | 0 |
| 2.12.2-12.0-00.0-00.01.01.2.06 | Administrasi Umum Perangkat Daerah | 695.116.778,00 | 387.900.000,00 | 0 | 0 |
| 2.12.2-12.0-00.0-00.01.01.2.06.01 | Penyediaan Komponen Instalasi Listrik/Penerangan Bangunan Kantor | 1.518.278,00 | 0 | 0 | 0 |
| 2.12.2-12.0-00.0-00.01.01.2.06.02 | Penyediaan Peralatan dan Perlengkapan Kantor | 432.420.500,00 | 387.900.000,00 | 0 | 0 |
| 2.12.2-12.0-00.0-00.01.01.2.06.03 | Penyediaan Peralatan Rumah Tangga | 5.754.000,00 | 0 | 0 | 0 |
| 2.12.2-12.0-00.0-00.01.01.2.06.04 | Penyediaan Bahan Logistik Kantor | 8.520.000,00 | 0 | 0 | 0 |
| 2.12.2-12.0-00.0-00.01.01.2.06.05 | Penyediaan Barang Cetak dan Penggandaan | 13.000.000,00 | 0 | 0 | 0 |
| 2.12.2-12.0-00.0-00.01.01.2.06.06 | Penyediaan Bahan Bacaan dan Peraturan Perundang-undangan | 1.910.000,00 | 0 | 0 | 0 |
| 2.12.2-12.0-00.0-00.01.01.2.06.09 | Penyelenggaraan Rapat Koordinasi dan Konsultasi SKPD | 231.994.000,00 | 0 | 0 | 0 |
| 2.12.2-12.0-00.0-00.01.01.2.08 | Penyediaan Jasa Penunjang Urusan Pemerintahan Daerah | 1.604.595.245,00 | 0 | 0 | 0 |
| 2.12.2-12.0-00.0-00.01.01.2.08.01 | Penyediaan Jasa Surat Menyurat | 2.250.000,00 | 0 | 0 | 0 |
| 2.12.2-12.0-00.0-00.01.01.2.08.02 | Penyediaan Jasa Komunikasi, Sumber Daya Air dan Listrik | 193.545.245,00 | 0 | 0 | 0 |
| 2.12.2-12.0-00.0-00.01.01.2.08.04 | Penyediaan Jasa Pelayanan Umum Kantor | 1.408.800.000,00 | 0 | 0 | 0 |
| 2.12.2-12.0-00.0-00.01.01.2.09 | Pemeliharaan Barang Milik Daerah Penunjang Urusan Pemerintahan Daerah | 136.044.000,00 | 534.000.000,00 | 0 | 0 |
| 2.12.2-12.0-00.0-00.01.01.2.09.02 | Penyediaan Jasa Pemeliharaan, Biaya Pemeliharaan, Pajak dan Perizinan Kendaraan Dinas Operasional atau Lapangan | 59.464.000,00 | 0 | 0 | 0 |
| 2.12.2-12.0-00.0-00.01.01.2.09.06 | Pemeliharaan Peralatan dan Mesin Lainnya | 8.720.000,00 | 9.000.000,00 | 0 | 0 |
| 2.12.2-12.0-00.0-00.01.01.2.09.09 | Pemeliharaan/Rehabilitasi Gedung Kantor dan Bangunan Lainnya | 67.860.000,00 | 525.000.000,00 | 0 | 0 |
| 2.12.2-12.0-00.0-00.01.02 | PROGRAM PENDAFTARAN PENDUDUK | 12.600.000,00 | 0 | 0 | 0 |
| 2.12.2-12.0-00.0-00.01.02.2.01 | Pelayanan Pendaftaran Penduduk | 12.600.000,00 | 0 | 0 | 0 |
| 2.12.2-12.0-00.0-00.01.02.2.01.04 | Peningkatan Pelayanan Pendaftaran Penduduk | 12.600.000,00 | 0 | 0 | 0 |
| 2.12.2-12.0-00.0-00.01.03 | PROGRAM PENCATATAN SIPIL | 199.558.000,00 | 0 | 0 | 0 |
| 2.12.2-12.0-00.0-00.01.03.2.02 | Penyelenggaraan Pencatatan Sipil | 60.098.000,00 | 0 | 0 | 0 |
| 2.12.2-12.0-00.0-00.01.03.2.02.08 | Sosialisasi Terkait Pencatatan Sipil | 60.098.000,00 | 0 | 0 | 0 |
| 2.12.2-12.0-00.0-00.01.03.2.03 | Pembinaan dan Pengawasan Penyelenggaraan Pencatatan Sipil | 139.460.000,00 | 0 | 0 | 0 |

| Kode | Uraian | Ang_Operasi | Ang_Modal | Ang_TdkTerduga | Ang_Transfer |
|-----------------------------------|--|------------------|----------------|----------------|--------------|
| 2.12.2-12.0-00.0-00.01.03.2.03.04 | Bimbingan Teknis Terkait Pencatatan Sipil | 139.460.000,00 | 0 | 0 | 0 |
| 2.12.2-12.0-00.0-00.01.04 | PROGRAM PENGELOLAAN INFORMASI ADMINISTRASI KEPENDUDUKAN | 0 | 0 | 0 | 0 |
| 2.12.2-12.0-00.0-00.01.04.2.03 | Penyelenggaraan Pengelolaan Informasi Administrasi Kependudukan | 0 | 0 | 0 | 0 |
| 2.12.2-12.0-00.0-00.01.04.2.03.03 | Fasilitasi Terkait Pengelolaan Informasi Administrasi Kependudukan | 0 | 0 | 0 | 0 |
| 2.12.2-12.0-00.0-00.01.05 | PROGRAM PENGELOLAAN PROFIL KEPENDUDUKAN | 104.903.000,00 | 0 | 0 | 0 |
| 2.12.2-12.0-00.0-00.01.05.2.01 | Penyusunan Profil Kependudukan | 104.903.000,00 | 0 | 0 | 0 |
| 2.12.2-12.0-00.0-00.01.05.2.01.02 | Penyusunan Profil Data Perkembangan dan Proyeksi Kependudukan serta Kebutuhan yang Lain | 104.903.000,00 | 0 | 0 | 0 |
| 2.13 | PEMBERDAYAAN MASYARAKAT DAN DESA | 912.632.040,00 | 21.000.000,00 | 0 | 0 |
| 2.13.2-08.2-13.0-00.01 | DINAS PEMBERDAYAAN PEREMPUAN PERLINDUNGAN ANAK DAN PEMBERDAYAAN MASYARAKAT KELURAHAN | 912.632.040,00 | 21.000.000,00 | 0 | 0 |
| 2.13.2-08.2-13.0-00.01.05 | PROGRAM PEMBERDAYAAN LEMBAGA KEMASYARAKATAN, LEMBAGA ADAT DAN MASYARAKAT HUKUM ADAT | 912.632.040,00 | 21.000.000,00 | 0 | 0 |
| 2.13.2-08.2-13.0-00.01.05.2.01 | Pemberdayaan Lembaga Kemasyarakatan yang Bergerak di Bidang Pemberdayaan Desa dan Lembaga Adat Tingkat Daerah Kabupaten/Kota serta Pemberdayaan Masyarakat Hukum Adat yang Masyarakat Pelakunya Hukum Adat yang Sama dalam Daerah Kabupaten/Kota | 912.632.040,00 | 21.000.000,00 | 0 | 0 |
| 2.13.2-08.2-13.0-00.01.05.2.01.02 | Fasilitasi Penataan, Pemberdayaan dan Pendayagunaan Kelembagaan Lembaga Kemasyarakatan Desa/Kelurahan (RT, RW, PKK, Posyandu, LPM, dan Karang Taruna), Lembaga Adat Desa/Kelurahan dan Masyarakat Hukum Adat | 517.482.000,00 | 0 | 0 | 0 |
| 2.13.2-08.2-13.0-00.01.05.2.01.03 | Peningkatan Kapasitas Kelembagaan Lembaga Kemasyarakatan Desa/Kelurahan (RT, RW, PKK, Posyandu, LPM, dan Karang Taruna), Lembaga Adat Desa/Kelurahan dan Masyarakat Hukum Adat | 82.678.500,00 | 0 | 0 | 0 |
| 2.13.2-08.2-13.0-00.01.05.2.01.04 | Fasilitasi Penyediaan Sarana dan Prasarana Kelembagaan Lembaga Kemasyarakatan Desa/Kelurahan (RT, RW, PKK, Posyandu, LPM, dan Karang Taruna), Lembaga Adat Desa/Kelurahan dan Masyarakat Hukum Adat | 66.720.000,00 | 0 | 0 | 0 |
| 2.13.2-08.2-13.0-00.01.05.2.01.05 | Fasilitasi Pengembangan Usaha Ekonomi Masyarakat dan Pemerintah Desa dalam Meningkatkan Pendapatan Asli Desa | 8.520.000,00 | 0 | 0 | 0 |
| 2.13.2-08.2-13.0-00.01.05.2.01.06 | Fasilitasi Pemerintah Desa dalam Pemanfaatan Teknologi Tepat Guna | 11.560.000,00 | 0 | 0 | 0 |
| 2.13.2-08.2-13.0-00.01.05.2.01.09 | Fasilitasi Tim Penggerak PKK dalam Penyelenggaraan Gerakan Pemberdayaan Masyarakat dan Kesejahteraan Keluarga | 225.671.540,00 | 21.000.000,00 | 0 | 0 |
| 2.14 | PENGENDALIAN PENDUDUK DAN KELUARGA BERENCANA | 7.667.022.628,00 | 174.152.400,00 | 0 | 0 |
| 2.14.2-14.0-00.0-00.01 | DINAS PENGENDALIAN PENDUDUK DAN KELUARGA BERENCANA | 7.667.022.628,00 | 174.152.400,00 | 0 | 0 |
| 2.14.2-14.0-00.0-00.01.01 | PROGRAM PENUNJANG URUSAN PEMERINTAHAN DAERAH KABUPATEN/KOTA | 3.702.557.431,00 | 156.775.000,00 | 0 | 0 |
| 2.14.2-14.0-00.0-00.01.01.2.01 | Perencanaan, Penganggaran, dan Evaluasi Kinerja Perangkat Daerah | 6.450.000,00 | 0 | 0 | 0 |
| 2.14.2-14.0-00.0-00.01.01.2.01.01 | Penyusunan Dokumen Perencanaan Perangkat Daerah | 3.000.000,00 | 0 | 0 | 0 |
| 2.14.2-14.0-00.0-00.01.01.2.01.06 | Koordinasi dan Penyusunan Laporan Capaian Kinerja dan Ikhtisar Realisasi Kinerja SKPD | 3.450.000,00 | 0 | 0 | 0 |
| 2.14.2-14.0-00.0-00.01.01.2.02 | Administrasi Keuangan Perangkat Daerah | 2.878.426.906,00 | 0 | 0 | 0 |
| 2.14.2-14.0-00.0-00.01.01.2.02.01 | Penyediaan Gaji dan Tunjangan ASN | 2.871.426.906,00 | 0 | 0 | 0 |
| 2.14.2-14.0-00.0-00.01.01.2.02.05 | Koordinasi dan Penyusunan Laporan Keuangan Akhir Tahun SKPD | 7.000.000,00 | 0 | 0 | 0 |
| 2.14.2-14.0-00.0-00.01.01.2.06 | Administrasi Umum Perangkat Daerah | 230.396.431,00 | 0 | 0 | 0 |
| 2.14.2-14.0-00.0-00.01.01.2.06.01 | Penyediaan Komponen Instalasi Listrik/Penerangan Bangunan Kantor | 2.429.000,00 | 0 | 0 | 0 |
| 2.14.2-14.0-00.0-00.01.01.2.06.02 | Penyediaan Peralatan dan Perlengkapan Kantor | 35.138.831,00 | 0 | 0 | 0 |
| 2.14.2-14.0-00.0-00.01.01.2.06.03 | Penyediaan Peralatan Rumah Tangga | 5.049.500,00 | 0 | 0 | 0 |
| 2.14.2-14.0-00.0-00.01.01.2.06.04 | Penyediaan Bahan Logistik Kantor | 18.480.000,00 | 0 | 0 | 0 |
| 2.14.2-14.0-00.0-00.01.01.2.06.05 | Penyediaan Barang Cetak dan Penggandaan | 25.544.100,00 | 0 | 0 | 0 |
| 2.14.2-14.0-00.0-00.01.01.2.06.06 | Penyediaan Bahan Bacaan dan Peraturan Perundang-undangan | 3.000.000,00 | 0 | 0 | 0 |
| 2.14.2-14.0-00.0-00.01.01.2.06.09 | Penyelenggaraan Rapat Koordinasi dan Konsultasi SKPD | 140.755.000,00 | 0 | 0 | 0 |
| 2.14.2-14.0-00.0-00.01.01.2.07 | Pengadaan Barang Milik Daerah Penunjang Urusan Pemerintah Daerah | 6.640.000,00 | 131.775.000,00 | 0 | 0 |
| 2.14.2-14.0-00.0-00.01.01.2.07.11 | Pengadaan Sarana dan Prasarana Pendukung Gedung Kantor atau Bangunan Lainnya | 6.640.000,00 | 131.775.000,00 | 0 | 0 |
| 2.14.2-14.0-00.0-00.01.01.2.08 | Penyediaan Jasa Penunjang Urusan Pemerintahan Daerah | 370.244.094,00 | 0 | 0 | 0 |
| 2.14.2-14.0-00.0-00.01.01.2.08.01 | Penyediaan Jasa Surat Menyurat | 6.000.000,00 | 0 | 0 | 0 |
| 2.14.2-14.0-00.0-00.01.01.2.08.02 | Penyediaan Jasa Komunikasi, Sumber Daya Air dan Listrik | 60.644.094,00 | 0 | 0 | 0 |
| 2.14.2-14.0-00.0-00.01.01.2.08.04 | Penyediaan Jasa Pelayanan Umum Kantor | 303.600.000,00 | 0 | 0 | 0 |
| 2.14.2-14.0-00.0-00.01.01.2.09 | Pemeliharaan Barang Milik Daerah Penunjang Urusan Pemerintahan Daerah | 210.400.000,00 | 25.000.000,00 | 0 | 0 |
| 2.14.2-14.0-00.0-00.01.01.2.09.02 | Penyediaan Jasa Pemeliharaan, Biaya Pemeliharaan, Pajak dan Perizinan Kendaraan Dinas Operasional atau Lapangan | 190.400.000,00 | 0 | 0 | 0 |
| 2.14.2-14.0-00.0-00.01.01.2.09.03 | Penyediaan Jasa Pemeliharaan, Biaya Pemeliharaan dan Perizinan Alat Besar | 0 | 0 | 0 | 0 |

| Kode | Uraian | Ang_Operasi | Ang_Modal | Ang_TdkTerduga | Ang_Transfer |
|-----------------------------------|---|------------------|----------------|----------------|--------------|
| 2.14.2-14.0-00.0-00.01.01.2.09.09 | Pemeliharaan/Rehabilitasi Gedung Kantor dan Bangunan Lainnya | 0 | 25.000.000,00 | 0 | 0 |
| 2.14.2-14.0-00.0-00.01.01.2.09.11 | Pemeliharaan/Rehabilitasi Sarana dan Prasarana Pendukung Gedung Kantor atau Bangunan Lainnya | 20.000.000,00 | 0 | 0 | 0 |
| 2.14.2-14.0-00.0-00.01.02 | PROGRAM PENGENDALIAN PENDUDUK | 19.865.000,00 | 0 | 0 | 0 |
| 2.14.2-14.0-00.0-00.01.02.2.02 | Pemetaan Perkiraan Pengendalian Penduduk Cakupan Daerah Kabupaten/Kota | 19.865.000,00 | 0 | 0 | 0 |
| 2.14.2-14.0-00.0-00.01.02.2.02.10 | Pemanfaatan Data Hasil Pemutakhiran Data Keluarga | 19.865.000,00 | 0 | 0 | 0 |
| 2.14.2-14.0-00.0-00.01.03 | PROGRAM PEMBINAAN KELUARGA BERENCANA (KB) | 3.614.616.597,00 | 0 | 0 | 0 |
| 2.14.2-14.0-00.0-00.01.03.2.02 | Pendayagunaan Tenaga Penyuluh KB/Petugas Lapangan KB (PKB/PLKB) | 719.281.400,00 | 0 | 0 | 0 |
| 2.14.2-14.0-00.0-00.01.03.2.02.02 | Penyediaan Sarana Pendukung Operasional PKB/PLKB | 632.081.400,00 | 0 | 0 | 0 |
| 2.14.2-14.0-00.0-00.01.03.2.02.04 | Penggerakan Kader Institusi Masyarakat Pedesaan (IMP) | 87.200.000,00 | 0 | 0 | 0 |
| 2.14.2-14.0-00.0-00.01.03.2.03 | Pengendalian dan Pendistribusian Kebutuhan Alat dan Obat Kontrasepsi serta Pelaksanaan Pelayanan KB di Daerah Kabupaten/Kota | 130.996.197,00 | 0 | 0 | 0 |
| 2.14.2-14.0-00.0-00.01.03.2.03.03 | Peningkatan Kesertaan Penggunaan Metode Kontrasepsi Jangka Panjang (MKJP) | 75.480.197,00 | 0 | 0 | 0 |
| 2.14.2-14.0-00.0-00.01.03.2.03.11 | Dukungan Operasional Pelayanan KB Bergerak | 55.516.000,00 | 0 | 0 | 0 |
| 2.14.2-14.0-00.0-00.01.03.2.04 | Pemberdayaan dan Peningkatan Peran Serta Organisasi Kemasyarakatan Tingkat Daerah Kabupaten/Kota dalam Pelaksanaan Pelayanan dan Pembinaan Kesertaan Ber-KB | 2.764.339.000,00 | 0 | 0 | 0 |
| 2.14.2-14.0-00.0-00.01.03.2.04.01 | Penguatan Peran Serta Organisasi Kemasyarakatan dan Mitra Kerja Lainnya dalam Pelaksanaan Pelayanan dan Pembinaan Kesertaan Ber-KB | 50.229.000,00 | 0 | 0 | 0 |
| 2.14.2-14.0-00.0-00.01.03.2.04.03 | Pelaksanaan dan Pengelolaan Program KKBPK di Kampung KB | 2.714.110.000,00 | 0 | 0 | 0 |
| 2.14.2-14.0-00.0-00.01.04 | PROGRAM PEMBERDAYAAN DAN PENINGKATAN KELUARGA SEJAHTERA (KS) | 329.983.600,00 | 17.377.400,00 | 0 | 0 |
| 2.14.2-14.0-00.0-00.01.04.2.01 | Pelaksanaan Pembangunan Keluarga Melalui Pembinaan Ketahanan dan Kesejahteraan Keluarga | 329.983.600,00 | 17.377.400,00 | 0 | 0 |
| 2.14.2-14.0-00.0-00.01.04.2.01.04 | Orientasi/Pelatihan Teknis Pelaksana/Kader Ketahanan dan Kesejahteraan Keluarga (BKB, BKR, BKL, PPPKS, PIK-R dan Pemberdayaan Ekonomi Keluarga/UPPKS) | 297.017.600,00 | 17.377.400,00 | 0 | 0 |
| 2.14.2-14.0-00.0-00.01.04.2.01.07 | Promosi dan Sosialisasi Kelompok Kegiatan Ketahanan dan Kesejahteraan Keluarga (BKB, BKR, BKL, PPPKS, PIK-R dan Pemberdayaan Ekonomi Keluarga/UPPKS) | 32.966.000,00 | 0 | 0 | 0 |
| 2.15 | PERHUBUNGAN | 5.790.395.130,00 | 150.036.340,00 | 0 | 0 |
| 2.15.2-15.0-00.0-00.01 | DINAS PERHUBUNGAN | 5.790.395.130,00 | 150.036.340,00 | 0 | 0 |
| 2.15.2-15.0-00.0-00.01.01 | PROGRAM PENUNJANG URUSAN PEMERINTAHAN DAERAH KABUPATEN/KOTA | 5.314.987.130,00 | 63.160.000,00 | 0 | 0 |
| 2.15.2-15.0-00.0-00.01.01.2.01 | Perencanaan, Penganggaran, dan Evaluasi Kinerja Perangkat Daerah | 5.200.000,00 | 0 | 0 | 0 |
| 2.15.2-15.0-00.0-00.01.01.2.01.01 | Penyusunan Dokumen Perencanaan Perangkat Daerah | 3.000.000,00 | 0 | 0 | 0 |
| 2.15.2-15.0-00.0-00.01.01.2.01.06 | Koordinasi dan Penyusunan Laporan Capaian Kinerja dan Ikhtisar Realisasi Kinerja SKPD | 2.200.000,00 | 0 | 0 | 0 |
| 2.15.2-15.0-00.0-00.01.01.2.02 | Administrasi Keuangan Perangkat Daerah | 3.514.100.530,00 | 0 | 0 | 0 |
| 2.15.2-15.0-00.0-00.01.01.2.02.01 | Penyediaan Gaji dan Tunjangan ASN | 3.511.100.530,00 | 0 | 0 | 0 |
| 2.15.2-15.0-00.0-00.01.01.2.02.05 | Koordinasi dan Penyusunan Laporan Keuangan Akhir Tahun SKPD | 3.000.000,00 | 0 | 0 | 0 |
| 2.15.2-15.0-00.0-00.01.01.2.03 | Administrasi Barang Milik Daerah pada Perangkat Daerah | 2.000.000,00 | 0 | 0 | 0 |
| 2.15.2-15.0-00.0-00.01.01.2.03.06 | Penatausahaan Barang Milik Daerah pada SKPD | 2.000.000,00 | 0 | 0 | 0 |
| 2.15.2-15.0-00.0-00.01.01.2.06 | Administrasi Umum Perangkat Daerah | 199.866.000,00 | 4.160.000,00 | 0 | 0 |
| 2.15.2-15.0-00.0-00.01.01.2.06.01 | Penyediaan Komponen Instalasi Listrik/Penerangan Bangunan Kantor | 4.000.000,00 | 0 | 0 | 0 |
| 2.15.2-15.0-00.0-00.01.01.2.06.02 | Penyediaan Peralatan dan Perlengkapan Kantor | 20.862.000,00 | 4.160.000,00 | 0 | 0 |
| 2.15.2-15.0-00.0-00.01.01.2.06.04 | Penyediaan Bahan Logistik Kantor | 8.000.000,00 | 0 | 0 | 0 |
| 2.15.2-15.0-00.0-00.01.01.2.06.05 | Penyediaan Barang Cetak dan Peggandaan | 29.090.000,00 | 0 | 0 | 0 |
| 2.15.2-15.0-00.0-00.01.01.2.06.06 | Penyediaan Bahan Bacaan dan Peraturan Perundang-undangan | 3.600.000,00 | 0 | 0 | 0 |
| 2.15.2-15.0-00.0-00.01.01.2.06.09 | Penyelenggaraan Rapat Koordinasi dan Konsultasi SKPD | 134.314.000,00 | 0 | 0 | 0 |
| 2.15.2-15.0-00.0-00.01.01.2.07 | Pengadaan Barang Milik Daerah Penunjang Urusan Pemerintah Daerah | 0 | 59.000.000,00 | 0 | 0 |
| 2.15.2-15.0-00.0-00.01.01.2.07.06 | Pengadaan Peralatan dan Mesin Lainnya | 0 | 59.000.000,00 | 0 | 0 |
| 2.15.2-15.0-00.0-00.01.01.2.08 | Penyediaan Jasa Penunjang Urusan Pemerintahan Daerah | 1.390.370.600,00 | 0 | 0 | 0 |
| 2.15.2-15.0-00.0-00.01.01.2.08.01 | Penyediaan Jasa Surat Menyurat | 2.500.000,00 | 0 | 0 | 0 |
| 2.15.2-15.0-00.0-00.01.01.2.08.02 | Penyediaan Jasa Komunikasi, Sumber Daya Air dan Listrik | 36.352.200,00 | 0 | 0 | 0 |
| 2.15.2-15.0-00.0-00.01.01.2.08.03 | Penyediaan Jasa Peralatan dan Perlengkapan Kantor | 25.000.000,00 | 0 | 0 | 0 |

| Kode | Uraian | Ang_Operasi | Ang_Modal | Ang_TdkTerduga | Ang_Transfer |
|-----------------------------------|--|------------------|----------------|----------------|--------------|
| 2.15.2-15.0-00.0-00.01.01.2.08.04 | Penyediaan Jasa Pelayanan Umum Kantor | 1.326.518.400,00 | 0 | 0 | 0 |
| 2.15.2-15.0-00.0-00.01.01.2.09 | Pemeliharaan Barang Milik Daerah Penunjang Urusan Pemerintahan Daerah | 203.450.000,00 | 0 | 0 | 0 |
| 2.15.2-15.0-00.0-00.01.01.2.09.01 | Penyediaan Jasa Pemeliharaan, Biaya Pemeliharaan, dan Pajak Kendaraan Perorangan Dinas atau Kendaraan Dinas Jabatan | 39.170.000,00 | 0 | 0 | 0 |
| 2.15.2-15.0-00.0-00.01.01.2.09.02 | Penyediaan Jasa Pemeliharaan, Biaya Pemeliharaan, Pajak dan Perizinan Kendaraan Dinas Operasional atau Lapangan | 164.280.000,00 | 0 | 0 | 0 |
| 2.15.2-15.0-00.0-00.01.02 | PROGRAM PENYELENGGARAAN LALU LINTAS DAN ANGKUTAN JALAN (LLAJ) | 475.408.000,00 | 86.876.340,00 | 0 | 0 |
| 2.15.2-15.0-00.0-00.01.02.2.02 | Penyediaan Perlengkapan Jalan di Jalan Kabupaten/Kota | 0 | 86.876.340,00 | 0 | 0 |
| 2.15.2-15.0-00.0-00.01.02.2.02.02 | Penyediaan Perlengkapan Jalan di Jalan Kabupaten/Kota | 0 | 86.876.340,00 | 0 | 0 |
| 2.15.2-15.0-00.0-00.01.02.2.06 | Pelaksanaan Manajemen dan Rekayasa Lalu Lintas untuk Jaringan Jalan Kabupaten/Kota | 475.408.000,00 | 0 | 0 | 0 |
| 2.15.2-15.0-00.0-00.01.02.2.06.04 | Pengawasan dan Pengendalian Efektivitas Pelaksanaan Kebijakan untuk Jalan Kabupaten/Kota | 475.408.000,00 | 0 | 0 | 0 |
| 2.16 | KOMUNIKASI & INFORMATIKA | 5.155.473.845,00 | 119.700.000,00 | 0 | 0 |
| 2.16.2-16.2-20.2-21.01 | DINAS KOMUNIKASI DAN INFORMATIKA | 5.155.473.845,00 | 119.700.000,00 | 0 | 0 |
| 2.16.2-16.2-20.2-21.01.01 | PROGRAM PENUNJANG URUSAN PEMERINTAHAN DAERAH KABUPATEN/KOTA | 2.662.803.345,00 | 2.700.000,00 | 0 | 0 |
| 2.16.2-16.2-20.2-21.01.01.2.01 | Perencanaan, Penganggaran, dan Evaluasi Kinerja Perangkat Daerah | 1.500.000,00 | 0 | 0 | 0 |
| 2.16.2-16.2-20.2-21.01.01.2.01.01 | Penyusunan Dokumen Perencanaan Perangkat Daerah | 1.500.000,00 | 0 | 0 | 0 |
| 2.16.2-16.2-20.2-21.01.01.2.01.02 | Administrasi Keuangan Perangkat Daerah | 1.756.151.776,00 | 0 | 0 | 0 |
| 2.16.2-16.2-20.2-21.01.01.2.02.01 | Penyediaan Gaji dan Tunjangan ASN | 1.753.151.776,00 | 0 | 0 | 0 |
| 2.16.2-16.2-20.2-21.01.01.2.02.05 | Koordinasi dan Penyusunan Laporan Keuangan Akhir Tahun SKPD | 3.000.000,00 | 0 | 0 | 0 |
| 2.16.2-16.2-20.2-21.01.01.2.06 | Administrasi Umum Perangkat Daerah | 394.433.500,00 | 0 | 0 | 0 |
| 2.16.2-16.2-20.2-21.01.01.2.06.02 | Penyediaan Peralatan dan Perlengkapan Kantor | 14.645.500,00 | 0 | 0 | 0 |
| 2.16.2-16.2-20.2-21.01.01.2.06.04 | Penyediaan Bahan Logistik Kantor | 41.592.000,00 | 0 | 0 | 0 |
| 2.16.2-16.2-20.2-21.01.01.2.06.05 | Penyediaan Barang Cetak dan Peggandaan | 10.158.000,00 | 0 | 0 | 0 |
| 2.16.2-16.2-20.2-21.01.01.2.06.06 | Penyediaan Bahan Bacaan dan Peraturan Perundang-undangan | 107.510.000,00 | 0 | 0 | 0 |
| 2.16.2-16.2-20.2-21.01.01.2.06.09 | Penyelenggaraan Rapat Koordinasi dan Konsultasi SKPD | 220.528.000,00 | 0 | 0 | 0 |
| 2.16.2-16.2-20.2-21.01.01.2.07 | Pengadaan Barang Milik Daerah Penunjang Urusan Pemerintah Daerah | 0 | 2.700.000,00 | 0 | 0 |
| 2.16.2-16.2-20.2-21.01.01.2.07.06 | Pengadaan Peralatan dan Mesin Lainnya | 0 | 2.700.000,00 | 0 | 0 |
| 2.16.2-16.2-20.2-21.01.01.2.08 | Penyediaan Jasa Penunjang Urusan Pemerintahan Daerah | 438.226.023,00 | 0 | 0 | 0 |
| 2.16.2-16.2-20.2-21.01.01.2.08.01 | Penyediaan Jasa Surat Menyurat | 3.000.000,00 | 0 | 0 | 0 |
| 2.16.2-16.2-20.2-21.01.01.2.08.02 | Penyediaan Jasa Komunikasi, Sumber Daya Air dan Listrik | 21.226.023,00 | 0 | 0 | 0 |
| 2.16.2-16.2-20.2-21.01.01.2.08.04 | Penyediaan Jasa Pelayanan Umum Kantor | 414.000.000,00 | 0 | 0 | 0 |
| 2.16.2-16.2-20.2-21.01.01.2.09 | Pemeliharaan Barang Milik Daerah Penunjang Urusan Pemerintahan Daerah | 70.517.046,00 | 0 | 0 | 0 |
| 2.16.2-16.2-20.2-21.01.01.2.09.01 | Penyediaan Jasa Pemeliharaan, Biaya Pemeliharaan, dan Pajak Kendaraan Perorangan Dinas atau Kendaraan Dinas Jabatan | 26.927.046,00 | 0 | 0 | 0 |
| 2.16.2-16.2-20.2-21.01.01.2.09.06 | Pemeliharaan Peralatan dan Mesin Lainnya | 43.590.000,00 | 0 | 0 | 0 |
| 2.16.2-16.2-20.2-21.01.01.2.13 | Penataan Organisasi | 1.975.000,00 | 0 | 0 | 0 |
| 2.16.2-16.2-20.2-21.01.01.2.13.05 | Koordinasi dan Penyusunan Laporan Kinerja Pemerintah Daerah | 1.975.000,00 | 0 | 0 | 0 |
| 2.16.2-16.2-20.2-21.01.02 | PROGRAM INFORMASI DAN KOMUNIKASI PUBLIK | 1.860.512.500,00 | 0 | 0 | 0 |
| 2.16.2-16.2-20.2-21.01.02.2.01 | Pengelolaan Informasi dan Komunikasi Publik Pemerintah Daerah Kabupaten/Kota | 1.860.512.500,00 | 0 | 0 | 0 |
| 2.16.2-16.2-20.2-21.01.02.2.01.01 | Perumusan Kebijakan Teknis Bidang Informasi dan Komunikasi Publik | 1.077.122.000,00 | 0 | 0 | 0 |
| 2.16.2-16.2-20.2-21.01.02.2.01.03 | Monitoring Informasi dan Penetapan Agenda Prioritas Komunikasi Pemerintah Daerah | 28.660.000,00 | 0 | 0 | 0 |
| 2.16.2-16.2-20.2-21.01.02.2.01.04 | Pengelolaan Konten dan Perencanaan Media Komunikasi Publik | 477.830.000,00 | 0 | 0 | 0 |
| 2.16.2-16.2-20.2-21.01.02.2.01.07 | Layanan Hubungan Media | 110.120.500,00 | 0 | 0 | 0 |
| 2.16.2-16.2-20.2-21.01.02.2.01.12 | Penyelenggaraan Hubungan Masyarakat, Media dan Kemitraan Komunitas | 166.780.000,00 | 0 | 0 | 0 |
| 2.16.2-16.2-20.2-21.01.03 | PROGRAM APLIKASI INFORMATIKA | 632.158.000,00 | 117.000.000,00 | 0 | 0 |
| 2.16.2-16.2-20.2-21.01.03.2.01 | Pengelolaan Nama Domain yang Telah Ditetapkan oleh Pemerintah Pusat dan Sub Domain di Lingkup Pemerintah Daerah Kabupaten/Kota | 535.284.000,00 | 49.000.000,00 | 0 | 0 |
| 2.16.2-16.2-20.2-21.01.03.2.01.01 | Pendaftaran Nama Domain Pemerintah Kabupaten/Kota | 1.555.000,00 | 0 | 0 | 0 |
| 2.16.2-16.2-20.2-21.01.03.2.01.03 | Penyelenggaraan Sistem Jaringan Intra Pemerintah Daerah | 533.729.000,00 | 49.000.000,00 | 0 | 0 |
| 2.16.2-16.2-20.2-21.01.03.2.02 | Pengelolaan E-government di Lingkup Pemerintah Daerah Kabupaten/Kota | 96.874.000,00 | 68.000.000,00 | 0 | 0 |

| Kode | Uraian | Ang_Operasi | Ang_Modal | Ang_TdkTerduga | Ang_Transfer |
|-----------------------------------|--|------------------|---------------|----------------|--------------|
| 2.16.2-16.2-20.2-21.01.03.2.02.04 | Penyelenggaraan Sistem Komunikasi Intra Pemerintah Daerah | 29.586.000,00 | 0 | 0 | 0 |
| 2.16.2-16.2-20.2-21.01.03.2.02.05 | Koordinasi dan Sinkronisasi Sistem Keamanan Informasi | 67.288.000,00 | 68.000.000,00 | 0 | 0 |
| 2.17 | KOPERASI, USAHA KECIL, DAN MENENGAH | 4.444.774.784,00 | 95.500.000,00 | 0 | 0 |
| 2.17.2-17.0-00.0-00.01 | DINAS KOPERASI DAN UKM | 4.444.774.784,00 | 95.500.000,00 | 0 | 0 |
| 2.17.2-17.0-00.0-00.01.01 | PROGRAM PENUNJANG URUSAN PEMERINTAHAN DAERAH KABUPATEN/KOTA | 2.747.158.884,00 | 65.500.000,00 | 0 | 0 |
| 2.17.2-17.0-00.0-00.01.01.2.01 | Perencanaan, Penganggaran, dan Evaluasi Kinerja Perangkat Daerah | 4.815.000,00 | 0 | 0 | 0 |
| 2.17.2-17.0-00.0-00.01.01.2.01.01 | Penyusunan Dokumen Perencanaan Perangkat Daerah | 2.650.000,00 | 0 | 0 | 0 |
| 2.17.2-17.0-00.0-00.01.01.2.01.06 | Koordinasi dan Penyusunan Laporan Capaian Kinerja dan Ikhtisar Realisasi Kinerja SKPD | 2.165.000,00 | 0 | 0 | 0 |
| 2.17.2-17.0-00.0-00.01.01.2.02 | Administrasi Keuangan Perangkat Daerah | 2.093.724.184,00 | 0 | 0 | 0 |
| 2.17.2-17.0-00.0-00.01.01.2.02.01 | Penyediaan Gaji dan Tunjangan ASN | 2.088.924.184,00 | 0 | 0 | 0 |
| 2.17.2-17.0-00.0-00.01.01.2.02.05 | Koordinasi dan Penyusunan Laporan Keuangan Akhir Tahun SKPD | 4.800.000,00 | 0 | 0 | 0 |
| 2.17.2-17.0-00.0-00.01.01.2.05 | Administrasi Kepegawaian Perangkat Daerah | 49.660.000,00 | 0 | 0 | 0 |
| 2.17.2-17.0-00.0-00.01.01.2.05.02 | Pengadaan Pakaian Dinas beserta Atribut Kelengkapannya | 49.660.000,00 | 0 | 0 | 0 |
| 2.17.2-17.0-00.0-00.01.01.2.06 | Administrasi Umum Perangkat Daerah | 357.199.700,00 | 1.500.000,00 | 0 | 0 |
| 2.17.2-17.0-00.0-00.01.01.2.06.01 | Penyediaan Komponen Instalasi Listrik/Penerangan Bangunan Kantor | 4.999.000,00 | 0 | 0 | 0 |
| 2.17.2-17.0-00.0-00.01.01.2.06.02 | Penyediaan Peralatan dan Perlengkapan Kantor | 50.000.000,00 | 0 | 0 | 0 |
| 2.17.2-17.0-00.0-00.01.01.2.06.03 | Penyediaan Peralatan Rumah Tangga | 2.500.000,00 | 1.500.000,00 | 0 | 0 |
| 2.17.2-17.0-00.0-00.01.01.2.06.04 | Penyediaan Bahan Logistik Kantor | 15.000.000,00 | 0 | 0 | 0 |
| 2.17.2-17.0-00.0-00.01.01.2.06.05 | Penyediaan Barang Cetak dan Penggandaan | 11.795.700,00 | 0 | 0 | 0 |
| 2.17.2-17.0-00.0-00.01.01.2.06.06 | Penyediaan Bahan Bacaan dan Peraturan Perundang-undangan | 0 | 0 | 0 | 0 |
| 2.17.2-17.0-00.0-00.01.01.2.06.09 | Penyelenggaraan Rapat Koordinasi dan Konsultasi SKPD | 272.905.000,00 | 0 | 0 | 0 |
| 2.17.2-17.0-00.0-00.01.01.2.07 | Pengadaan Barang Milik Daerah Penunjang Urusan Pemerintah Daerah | 6.260.000,00 | 64.000.000,00 | 0 | 0 |
| 2.17.2-17.0-00.0-00.01.01.2.07.02 | Pengadaan Kendaraan Dinas Operasional atau Lapangan | 6.260.000,00 | 64.000.000,00 | 0 | 0 |
| 2.17.2-17.0-00.0-00.01.01.2.08 | Penyediaan Jasa Penunjang Urusan Pemerintahan Daerah | 153.000.000,00 | 0 | 0 | 0 |
| 2.17.2-17.0-00.0-00.01.01.2.08.01 | Penyediaan Jasa Surat Menyurat | 3.000.000,00 | 0 | 0 | 0 |
| 2.17.2-17.0-00.0-00.01.01.2.08.02 | Penyediaan Jasa Komunikasi, Sumber Daya Air dan Listrik | 18.000.000,00 | 0 | 0 | 0 |
| 2.17.2-17.0-00.0-00.01.01.2.08.04 | Penyediaan Jasa Pelayanan Umum Kantor | 132.000.000,00 | 0 | 0 | 0 |
| 2.17.2-17.0-00.0-00.01.01.2.09 | Pemeliharaan Barang Milik Daerah Penunjang Urusan Pemerintahan Daerah | 82.500.000,00 | 0 | 0 | 0 |
| 2.17.2-17.0-00.0-00.01.01.2.09.01 | Penyediaan Jasa Pemeliharaan, Biaya Pemeliharaan, dan Pajak Kendaraan Perorangan Dinas atau Kendaraan Dinas Jabatan | 50.000.000,00 | 0 | 0 | 0 |
| 2.17.2-17.0-00.0-00.01.01.2.09.05 | Pemeliharaan Mebel | 2.500.000,00 | 0 | 0 | 0 |
| 2.17.2-17.0-00.0-00.01.01.2.09.06 | Pemeliharaan Peralatan dan Mesin Lainnya | 15.000.000,00 | 0 | 0 | 0 |
| 2.17.2-17.0-00.0-00.01.01.2.09.09 | Pemeliharaan/Rehabilitasi Gedung Kantor dan Bangunan Lainnya | 15.000.000,00 | 0 | 0 | 0 |
| 2.17.2-17.0-00.0-00.01.03 | PROGRAM PENGAWASAN DAN PEMERIKSAAN KOPERASI | 28.690.100,00 | 0 | 0 | 0 |
| 2.17.2-17.0-00.0-00.01.03.2.01 | Pemeriksaan dan Pengawasan Koperasi, Koperasi Simpan Pinjam/Unit Simpan Pinjam Koperasi yang Wilayah Keanggotaannya dalam Daerah Kabupaten/ Kota | 28.690.100,00 | 0 | 0 | 0 |
| 2.17.2-17.0-00.0-00.01.03.2.01.02 | Pemeriksaan Kepatuhan Koperasi Terhadap Peraturan Perundang-Undangan Kewenangan Kabupaten/Kota | 28.690.100,00 | 0 | 0 | 0 |
| 2.17.2-17.0-00.0-00.01.04 | PROGRAM PENILAIAN KESEHATAN KSP/USP KOPERASI | 0 | 0 | 0 | 0 |
| 2.17.2-17.0-00.0-00.01.04.2.01 | Penilaian Kesehatan Koperasi Simpan Pinjam/Unit Simpan Pinjam Koperasi yang Wilayah Keanggotaannya dalam 1 (Satu) Daerah Kabupaten/Kota | 0 | 0 | 0 | 0 |
| 2.17.2-17.0-00.0-00.01.04.2.01.01 | Pelaksanaan Penilaian Kesehatan KSP/USP Koperasi Kewenangan Kabupaten/Kota | 0 | 0 | 0 | 0 |
| 2.17.2-17.0-00.0-00.01.05 | PROGRAM PENDIDIKAN DAN LATIHAN PERKOPERASIAN | 420.370.000,00 | 0 | 0 | 0 |
| 2.17.2-17.0-00.0-00.01.05.2.01 | Pendidikan dan Latihan Perkoperasian Bagi Koperasi yang Wilayah Keanggotaan dalam Daerah Kabupaten/Kota | 420.370.000,00 | 0 | 0 | 0 |
| 2.17.2-17.0-00.0-00.01.05.2.01.01 | Peningkatan Pemahaman dan Pengetahuan Perkoperasian serta Kapasitas dan Kompetensi SDM Koperasi | 420.370.000,00 | 0 | 0 | 0 |
| 2.17.2-17.0-00.0-00.01.06 | PROGRAM PEMBERDAYAAN DAN PERLINDUNGAN KOPERASI | 41.200.000,00 | 0 | 0 | 0 |
| 2.17.2-17.0-00.0-00.01.06.2.01 | Pemberdayaan dan Perlindungan Koperasi yang Keanggotaannya dalam Daerah Kabupaten/Kota | 41.200.000,00 | 0 | 0 | 0 |
| 2.17.2-17.0-00.0-00.01.06.2.01.01 | Pemberdayaan Peningkatan Produktivitas, Nilai Tambah, Akses Pasar, Akses Pembiayaan, Penguatan Kelembagaan, Penataan Manajemen, Standarisasi, dan Restrukturisasi Usaha Koperasi Kewenangan Kabupaten/Kota | 41.200.000,00 | 0 | 0 | 0 |

| Kode | Uraian | Ang_Operasi | Ang_Modal | Ang_TdkTerduga | Ang_Transfer |
|-----------------------------------|--|------------------|----------------|----------------|--------------|
| 2.17.2-17.0-00.0-00.01.07 | PROGRAM PEMBERDAYAAN USAHA MENENGAH, USAHA KECIL, DAN USAHA MIKRO (UMKM) | 468.147.800,00 | 30.000.000,00 | 0 | 0 |
| 2.17.2-17.0-00.0-00.01.07.2.01 | Pemberdayaan Usaha Mikro yang Dilakukan Melalui Pendataan, Kemitraan, Kemudahan Perizinan, Penguatan Kelembagaan dan Koordinasi dengan Para Pemangku Kepentingan | 468.147.800,00 | 30.000.000,00 | 0 | 0 |
| 2.17.2-17.0-00.0-00.01.07.2.01.01 | Pendataan Potensi dan Pengembangan Usaha Mikro | 75.150.100,00 | 30.000.000,00 | 0 | 0 |
| 2.17.2-17.0-00.0-00.01.07.2.01.03 | Fasilitasi Kemudahan Perizinan Usaha Mikro | 19.999.900,00 | 0 | 0 | 0 |
| 2.17.2-17.0-00.0-00.01.07.2.01.04 | Pemberdayaan Kelembagaan Potensi dan Pengembangan Usaha Mikro | 57.800.000,00 | 0 | 0 | 0 |
| 2.17.2-17.0-00.0-00.01.07.2.01.05 | Koordinasi dan Sinkronisasi dengan Para Pemangku Kepentingan dalam Pemberdayaan Usaha Mikro | 315.197.800,00 | 0 | 0 | 0 |
| 2.17.2-17.0-00.0-00.01.08 | PROGRAM PENGEMBANGAN UMKM | 739.208.000,00 | 0 | 0 | 0 |
| 2.17.2-17.0-00.0-00.01.08.2.01 | Pengembangan Usaha Mikro dengan Orientasi Peningkatan Skala Usaha Menjadi Usaha Kecil | 739.208.000,00 | 0 | 0 | 0 |
| 2.17.2-17.0-00.0-00.01.08.2.01.01 | Fasilitasi Usaha Mikro Menjadi Usaha Kecil dalam Pengembangan Produksi dan Pengolahan, Pemasaran, SDM, serta Desain dan Teknologi | 739.208.000,00 | 0 | 0 | 0 |
| 2.18 | PENANAMAN MODAL | 4.471.945.279,00 | 139.397.000,00 | 0 | 0 |
| 2.18.2-18.0-00.0-00.01 | DINAS PENANAMAN MODAL DAN PERIZINAN TERPADU SATU PINTU | 4.471.945.279,00 | 139.397.000,00 | 0 | 0 |
| 2.18.2-18.0-00.0-00.01.01 | PROGRAM PENUNJANG URUSAN PEMERINTAHAN DAERAH KABUPATEN/KOTA | 4.062.325.279,00 | 139.397.000,00 | 0 | 0 |
| 2.18.2-18.0-00.0-00.01.01.2.01 | Perencanaan, Penganggaran, dan Evaluasi Kinerja Perangkat Daerah | 7.235.600,00 | 0 | 0 | 0 |
| 2.18.2-18.0-00.0-00.01.01.2.01.01 | Penyusunan Dokumen Perencanaan Perangkat Daerah | 7.235.600,00 | 0 | 0 | 0 |
| 2.18.2-18.0-00.0-00.01.01.2.02 | Administrasi Keuangan Perangkat Daerah | 2.863.152.655,00 | 0 | 0 | 0 |
| 2.18.2-18.0-00.0-00.01.01.2.02.01 | Penyediaan Gaji dan Tunjangan ASN | 2.859.177.655,00 | 0 | 0 | 0 |
| 2.18.2-18.0-00.0-00.01.01.2.02.05 | Koordinasi dan Penyusunan Laporan Keuangan Akhir Tahun SKPD | 3.975.000,00 | 0 | 0 | 0 |
| 2.18.2-18.0-00.0-00.01.01.2.06 | Administrasi Umum Perangkat Daerah | 408.702.880,00 | 0 | 0 | 0 |
| 2.18.2-18.0-00.0-00.01.01.2.06.02 | Penyediaan Peralatan dan Perlengkapan Kantor | 64.348.180,00 | 0 | 0 | 0 |
| 2.18.2-18.0-00.0-00.01.01.2.06.03 | Penyediaan Peralatan Rumah Tangga | 10.259.600,00 | 0 | 0 | 0 |
| 2.18.2-18.0-00.0-00.01.01.2.06.05 | Penyediaan Barang Cetak dan Penggandaan | 30.699.100,00 | 0 | 0 | 0 |
| 2.18.2-18.0-00.0-00.01.01.2.06.06 | Penyediaan Bahan Bacaan dan Peraturan Perundang-undangan | 6.200.000,00 | 0 | 0 | 0 |
| 2.18.2-18.0-00.0-00.01.01.2.06.09 | Penyelenggaraan Rapat Koordinasi dan Konsultasi SKPD | 297.196.000,00 | 0 | 0 | 0 |
| 2.18.2-18.0-00.0-00.01.01.2.07 | Pengadaan Barang Milik Daerah Penunjang Urusan Pemerintah Daerah | 30.610.000,00 | 139.397.000,00 | 0 | 0 |
| 2.18.2-18.0-00.0-00.01.01.2.07.05 | Pengadaan Mebel | 0 | 23.200.000,00 | 0 | 0 |
| 2.18.2-18.0-00.0-00.01.01.2.07.06 | Pengadaan Peralatan dan Mesin Lainnya | 2.610.000,00 | 64.197.000,00 | 0 | 0 |
| 2.18.2-18.0-00.0-00.01.01.2.07.10 | Pengadaan Sarana dan Prasarana Gedung Kantor atau Bangunan Lainnya | 28.000.000,00 | 52.000.000,00 | 0 | 0 |
| 2.18.2-18.0-00.0-00.01.01.2.08 | Penyediaan Jasa Penunjang Urusan Pemerintahan Daerah | 698.387.744,00 | 0 | 0 | 0 |
| 2.18.2-18.0-00.0-00.01.01.2.08.01 | Penyediaan Jasa Surat Menyurat | 2.100.000,00 | 0 | 0 | 0 |
| 2.18.2-18.0-00.0-00.01.01.2.08.02 | Penyediaan Jasa Komunikasi, Sumber Daya Air dan Listrik | 68.067.744,00 | 0 | 0 | 0 |
| 2.18.2-18.0-00.0-00.01.01.2.08.04 | Penyediaan Jasa Pelayanan Umum Kantor | 628.220.000,00 | 0 | 0 | 0 |
| 2.18.2-18.0-00.0-00.01.01.2.09 | Pemeliharaan Barang Milik Daerah Penunjang Urusan Pemerintahan Daerah | 54.236.400,00 | 0 | 0 | 0 |
| 2.18.2-18.0-00.0-00.01.01.2.09.02 | Penyediaan Jasa Pemeliharaan, Biaya Pemeliharaan, Pajak dan Perizinan Kendaraan Dinas Operasional atau Lapangan | 39.016.400,00 | 0 | 0 | 0 |
| 2.18.2-18.0-00.0-00.01.01.2.09.06 | Pemeliharaan Peralatan dan Mesin Lainnya | 15.220.000,00 | 0 | 0 | 0 |
| 2.18.2-18.0-00.0-00.01.03 | PROGRAM PROMOSI PENANAMAN MODAL | 23.620.000,00 | 0 | 0 | 0 |
| 2.18.2-18.0-00.0-00.01.03.2.01 | Penyelenggaraan Promosi Penanaman Modal yang Menjadi Kewenangan Daerah Kabupaten/Kota | 23.620.000,00 | 0 | 0 | 0 |
| 2.18.2-18.0-00.0-00.01.03.2.01.02 | Pelaksanaan Kegiatan Promosi Penanaman Modal Daerah Kabupaten/Kota | 23.620.000,00 | 0 | 0 | 0 |
| 2.18.2-18.0-00.0-00.01.05 | PROGRAM PENGENDALIAN PELAKSANAAN PENANAMAN MODAL | 386.000.000,00 | 0 | 0 | 0 |
| 2.18.2-18.0-00.0-00.01.05.2.01 | Pengendalian Pelaksanaan Penanaman Modal yang Menjadi Kewenangan Daerah Kabupaten/Kota | 386.000.000,00 | 0 | 0 | 0 |
| 2.18.2-18.0-00.0-00.01.05.2.01.03 | Koordinasi dan Sinkronisasi Pengawasan Pelaksanaan Penanaman Modal | 386.000.000,00 | 0 | 0 | 0 |
| 2.19 | KEPEMUDAAN DAN OLARAGA | 7.162.620.559,00 | 495.054.000,00 | 0 | 0 |
| 2.19.2-19.3-26.0-00.01 | DINAS KEPEMUDAAN, OLARAGA DAN PARIWISATA | 7.162.620.559,00 | 495.054.000,00 | 0 | 0 |
| 2.19.2-19.3-26.0-00.01.01 | PROGRAM PENUNJANG URUSAN PEMERINTAHAN DAERAH KABUPATEN/KOTA | 4.393.648.059,00 | 305.054.000,00 | 0 | 0 |
| 2.19.2-19.3-26.0-00.01.01.2.02 | Administrasi Keuangan Perangkat Daerah | 3.215.134.519,00 | 0 | 0 | 0 |
| 2.19.2-19.3-26.0-00.01.01.2.02.01 | Penyediaan Gaji dan Tunjangan ASN | 3.211.634.519,00 | 0 | 0 | 0 |

| Kode | Uraian | Ang_Operasi | Ang_Modal | Ang_TdkTerduga | Ang_Transfer |
|-----------------------------------|---|------------------|----------------|----------------|--------------|
| 2.19.2-19.3-26.0-00.01.01.2.02.05 | Koordinasi dan Penyusunan Laporan Keuangan Akhir Tahun SKPD | 3.500.000,00 | 0 | 0 | 0 |
| 2.19.2-19.3-26.0-00.01.01.2.06 | Administrasi Umum Perangkat Daerah | 410.152.600,00 | 0 | 0 | 0 |
| 2.19.2-19.3-26.0-00.01.01.2.06.01 | Penyediaan Komponen Instalasi Listrik/Penerangan Bangunan Kantor | 13.582.250,00 | 0 | 0 | 0 |
| 2.19.2-19.3-26.0-00.01.01.2.06.02 | Penyediaan Peralatan dan Perlengkapan Kantor | 24.861.652,00 | 0 | 0 | 0 |
| 2.19.2-19.3-26.0-00.01.01.2.06.03 | Penyediaan Peralatan Rumah Tangga | 14.160.698,00 | 0 | 0 | 0 |
| 2.19.2-19.3-26.0-00.01.01.2.06.04 | Penyediaan Bahan Logistik Kantor | 20.000.000,00 | 0 | 0 | 0 |
| 2.19.2-19.3-26.0-00.01.01.2.06.05 | Penyediaan Barang Cetak dan Penggandaan | 10.290.000,00 | 0 | 0 | 0 |
| 2.19.2-19.3-26.0-00.01.01.2.06.06 | Penyediaan Bahan Bacaan dan Peraturan Perundang-undangan | 3.000.000,00 | 0 | 0 | 0 |
| 2.19.2-19.3-26.0-00.01.01.2.06.09 | Penyelenggaraan Rapat Koordinasi dan Konsultasi SKPD | 324.258.000,00 | 0 | 0 | 0 |
| 2.19.2-19.3-26.0-00.01.01.2.07 | Pengadaan Barang Milik Daerah Penunjang Urusan Pemerintah Daerah | 14.990.000,00 | 295.550.000,00 | 0 | 0 |
| 2.19.2-19.3-26.0-00.01.01.2.07.05 | Pengadaan Mebel | 0 | 104.650.000,00 | 0 | 0 |
| 2.19.2-19.3-26.0-00.01.01.2.07.06 | Pengadaan Peralatan dan Mesin Lainnya | 14.990.000,00 | 190.900.000,00 | 0 | 0 |
| 2.19.2-19.3-26.0-00.01.01.2.08 | Penyediaan Jasa Penunjang Urusan Pemerintahan Daerah | 594.924.940,00 | 9.504.000,00 | 0 | 0 |
| 2.19.2-19.3-26.0-00.01.01.2.08.01 | Penyediaan Jasa Surat Menyurat | 5.470.000,00 | 0 | 0 | 0 |
| 2.19.2-19.3-26.0-00.01.01.2.08.02 | Penyediaan Jasa Komunikasi, Sumber Daya Air dan Listrik | 64.504.940,00 | 0 | 0 | 0 |
| 2.19.2-19.3-26.0-00.01.01.2.08.03 | Penyediaan Jasa Peralatan dan Perlengkapan Kantor | 55.750.000,00 | 9.504.000,00 | 0 | 0 |
| 2.19.2-19.3-26.0-00.01.01.2.08.04 | Penyediaan Jasa Pelayanan Umum Kantor | 469.200.000,00 | 0 | 0 | 0 |
| 2.19.2-19.3-26.0-00.01.01.2.09 | Pemeliharaan Barang Milik Daerah Penunjang Urusan Pemerintahan Daerah | 158.446.000,00 | 0 | 0 | 0 |
| 2.19.2-19.3-26.0-00.01.01.2.09.01 | Penyediaan Jasa Pemeliharaan, Biaya Pemeliharaan, dan Pajak Kendaraan Perorangan Dinas atau Kendaraan Dinas Jabatan | 93.076.000,00 | 0 | 0 | 0 |
| 2.19.2-19.3-26.0-00.01.01.2.09.06 | Pemeliharaan Peralatan dan Mesin Lainnya | 35.370.000,00 | 0 | 0 | 0 |
| 2.19.2-19.3-26.0-00.01.01.2.09.09 | Pemeliharaan/Rehabilitasi Gedung Kantor dan Bangunan Lainnya | 30.000.000,00 | 0 | 0 | 0 |
| 2.19.2-19.3-26.0-00.01.02 | PROGRAM PENGEMBANGAN KAPASITAS DAYA SAING KEPEMUDAAN | 82.931.000,00 | 0 | 0 | 0 |
| 2.19.2-19.3-26.0-00.01.02.2.01 | Penyadaran, Pemberdayaan, dan Pengembangan Pemuda dan Kepemudaan Terhadap Pemuda Pelopor Kabupaten/Kota, Wirausaha Muda Pemula, dan Pemuda Kader Kabupaten/Kota | 82.931.000,00 | 0 | 0 | 0 |
| 2.19.2-19.3-26.0-00.01.02.2.01.01 | Koordinasi, Sinkronisasi dan Penyelenggaraan Peningkatan Kapasitas Daya Saing Pemuda Pelopor | 82.931.000,00 | 0 | 0 | 0 |
| 2.19.2-19.3-26.0-00.01.03 | PROGRAM PENGEMBANGAN KAPASITAS DAYA SAING KEOLAHRAGAAN | 2.186.041.500,00 | 190.000.000,00 | 0 | 0 |
| 2.19.2-19.3-26.0-00.01.03.2.03 | Pembinaan dan Pengembangan Olahraga Prestasi Tingkat Daerah Provinsi | 1.484.323.000,00 | 0 | 0 | 0 |
| 2.19.2-19.3-26.0-00.01.03.2.03.01 | Seleksi Atlet Daerah | 35.360.000,00 | 0 | 0 | 0 |
| 2.19.2-19.3-26.0-00.01.03.2.03.03 | Pembinaan dan Pengembangan Atlet Berprestasi Kabupaten/Kota | 1.448.963.000,00 | 0 | 0 | 0 |
| 2.19.2-19.3-26.0-00.01.03.2.05 | Pembinaan dan Pengembangan Olahraga Rekreasi | 701.718.500,00 | 190.000.000,00 | 0 | 0 |
| 2.19.2-19.3-26.0-00.01.03.2.05.01 | Penyelenggaraan, Pengembangan dan Pemasaran Festival dan Olahraga Rekreasi | 382.372.500,00 | 0 | 0 | 0 |
| 2.19.2-19.3-26.0-00.01.03.2.05.03 | Penyediaan, Pengembangan dan Pemeliharaan Sarana dan Prasarana Olahraga Rekreasi | 319.346.000,00 | 190.000.000,00 | 0 | 0 |
| 2.19.2-19.3-26.0-00.01.04 | PROGRAM PENGEMBANGAN KAPASITAS KEPRAMUKAAN | 500.000.000,00 | 0 | 0 | 0 |
| 2.19.2-19.3-26.0-00.01.04.2.01 | Pembinaan dan Pengembangan Organisasi Kepramukaan | 500.000.000,00 | 0 | 0 | 0 |
| 2.19.2-19.3-26.0-00.01.04.2.01.05 | Penyelenggaraan Kegiatan Kepramukaan Tingkat Daerah | 500.000.000,00 | 0 | 0 | 0 |
| 2.20 | STATISTIK | 5.000.000,00 | 0 | 0 | 0 |
| 2.20.2-16.2-20.2-21.01 | DINAS KOMUNIKASI DAN INFORMATIKA | 5.000.000,00 | 0 | 0 | 0 |
| 2.20.2-16.2-20.2-21.01.02 | PROGRAM PENYELENGGARAAN STATISTIK SEKTORAL | 5.000.000,00 | 0 | 0 | 0 |
| 2.20.2-16.2-20.2-21.01.02.2.01 | Penyelenggaraan Statistik Sektoral di Lingkup Daerah Kabupaten/Kota | 5.000.000,00 | 0 | 0 | 0 |
| 2.20.2-16.2-20.2-21.01.02.2.01.01 | Koordinasi dan Sinkronisasi Pengumpulan, Pengolahan, Analisis dan Diseminasi Data Statistik Sektoral | 5.000.000,00 | 0 | 0 | 0 |
| 2.21 | PERSANDIAN | 30.240.000,00 | 0 | 0 | 0 |
| 2.21.2-16.2-20.2-21.01 | DINAS KOMUNIKASI DAN INFORMATIKA | 30.240.000,00 | 0 | 0 | 0 |
| 2.21.2-16.2-20.2-21.01.02 | PROGRAM PENYELENGGARAAN PERSANDIAN UNTUK PENGAMANAN INFORMASI | 30.240.000,00 | 0 | 0 | 0 |
| 2.21.2-16.2-20.2-21.01.02.2.01 | Penyelenggaraan Persandian untuk Pengamanan Informasi Pemerintah Daerah Kabupaten/Kota | 30.240.000,00 | 0 | 0 | 0 |
| 2.21.2-16.2-20.2-21.01.02.2.01.02 | Pelaksanaan Analisis Kebutuhan dan Pengelolaan Sumber Daya Keamanan Informasi Pemerintah Daerah Kabupaten/Kota | 30.240.000,00 | 0 | 0 | 0 |
| 2.22 | KEBUDAYAAN | 1.403.360.600,00 | 250.000.000,00 | 0 | 0 |
| 2.22.1-01.2-22.0-00.01 | DINAS PENDIDIKAN | 1.403.360.600,00 | 250.000.000,00 | 0 | 0 |

| Kode | Uraian | Ang_Operasi | Ang_Modal | Ang_TdkTerduga | Ang_Transfer |
|-----------------------------------|---|------------------|----------------|----------------|--------------|
| 2.22.1-01.2-22.0-00.01.02 | PROGRAM PENGEMBANGAN KEBUDAYAAN | 910.360.600,00 | 0 | 0 | 0 |
| 2.22.1-01.2-22.0-00.01.02.2.01 | Pengelolaan Kebudayaan yang Masyarakat Pelakunya dalam Daerah Kabupaten/Kota | 910.360.600,00 | 0 | 0 | 0 |
| 2.22.1-01.2-22.0-00.01.02.2.01.02 | Pembinaan Sumber Daya Manusia, Lembaga, dan Pranata Kebudayaan | 910.360.600,00 | 0 | 0 | 0 |
| 2.22.1-01.2-22.0-00.01.04 | PROGRAM PEMBINAAN SEJARAH | 150.000.000,00 | 0 | 0 | 0 |
| 2.22.1-01.2-22.0-00.01.04.2.01 | Pembinaan Sejarah Lokal dalam 1 (Satu) Daerah Kabupaten/Kota | 150.000.000,00 | 0 | 0 | 0 |
| 2.22.1-01.2-22.0-00.01.04.2.01.03 | Peningkatan Akses Masyarakat Terhadap Data dan Informasi Sejarah | 150.000.000,00 | 0 | 0 | 0 |
| 2.22.1-01.2-22.0-00.01.05 | PROGRAM PELESTARIAN DAN PENGELOLAAN CAGAR BUDAYA | 343.000.000,00 | 250.000.000,00 | 0 | 0 |
| 2.22.1-01.2-22.0-00.01.05.2.01 | Penetapan Cagar Budaya Peringkat Kabupaten/Kota | 50.000.000,00 | 0 | 0 | 0 |
| 2.22.1-01.2-22.0-00.01.05.2.01.01 | Pendaftaran Objek Diduga Cagar Budaya | 50.000.000,00 | 0 | 0 | 0 |
| 2.22.1-01.2-22.0-00.01.05.2.02 | Pengelolaan Cagar Budaya Peringkat Kabupaten/Kota | 293.000.000,00 | 250.000.000,00 | 0 | 0 |
| 2.22.1-01.2-22.0-00.01.05.2.02.01 | Pelindungan Cagar Budaya | 60.000.000,00 | 0 | 0 | 0 |
| 2.22.1-01.2-22.0-00.01.05.2.02.02 | Pengembangan Cagar Budaya | 233.000.000,00 | 250.000.000,00 | 0 | 0 |
| 2.23 | PERPUSTAKAAN | 3.925.095.650,00 | 559.840.000,00 | 0 | 0 |
| 2.23.2-23.2-24.0-00.01 | DINAS PERPUSTAKAAN DAN KEARSIPAN | 3.925.095.650,00 | 559.840.000,00 | 0 | 0 |
| 2.23.2-23.2-24.0-00.01.01 | PROGRAM PENUNJANG URUSAN PEMERINTAHAN DAERAH KABUPATEN/KOTA | 3.857.532.650,00 | 119.840.000,00 | 0 | 0 |
| 2.23.2-23.2-24.0-00.01.01.2.01 | Perencanaan, Penganggaran, dan Evaluasi Kinerja Perangkat Daerah | 11.502.000,00 | 0 | 0 | 0 |
| 2.23.2-23.2-24.0-00.01.01.2.01.01 | Penyusunan Dokumen Perencanaan Perangkat Daerah | 7.502.000,00 | 0 | 0 | 0 |
| 2.23.2-23.2-24.0-00.01.01.2.01.06 | Koordinasi dan Penyusunan Laporan Capaian Kinerja dan Ikhtisar Realisasi Kinerja SKPD | 4.000.000,00 | 0 | 0 | 0 |
| 2.23.2-23.2-24.0-00.01.01.2.02 | Administrasi Keuangan Perangkat Daerah | 2.977.758.455,00 | 0 | 0 | 0 |
| 2.23.2-23.2-24.0-00.01.01.2.02.01 | Penyediaan Gaji dan Tunjangan ASN | 2.973.758.455,00 | 0 | 0 | 0 |
| 2.23.2-23.2-24.0-00.01.01.2.02.05 | Koordinasi dan Penyusunan Laporan Keuangan Akhir Tahun SKPD | 4.000.000,00 | 0 | 0 | 0 |
| 2.23.2-23.2-24.0-00.01.01.2.06 | Administrasi Umum Perangkat Daerah | 203.497.525,00 | 0 | 0 | 0 |
| 2.23.2-23.2-24.0-00.01.01.2.06.01 | Penyediaan Komponen Instalasi Listrik/Penerangan Bangunan Kantor | 3.498.025,00 | 0 | 0 | 0 |
| 2.23.2-23.2-24.0-00.01.01.2.06.02 | Penyediaan Peralatan dan Perlengkapan Kantor | 15.035.500,00 | 0 | 0 | 0 |
| 2.23.2-23.2-24.0-00.01.01.2.06.03 | Penyediaan Peralatan Rumah Tangga | 5.000.000,00 | 0 | 0 | 0 |
| 2.23.2-23.2-24.0-00.01.01.2.06.04 | Penyediaan Bahan Logistik Kantor | 13.000.000,00 | 0 | 0 | 0 |
| 2.23.2-23.2-24.0-00.01.01.2.06.05 | Penyediaan Barang Cetak dan Penggandaan | 3.500.000,00 | 0 | 0 | 0 |
| 2.23.2-23.2-24.0-00.01.01.2.06.06 | Penyediaan Bahan Bacaan dan Peraturan Perundang-undangan | 5.000.000,00 | 0 | 0 | 0 |
| 2.23.2-23.2-24.0-00.01.01.2.06.09 | Penyelenggaraan Rapat Koordinasi dan Konsultasi SKPD | 158.464.000,00 | 0 | 0 | 0 |
| 2.23.2-23.2-24.0-00.01.01.2.07 | Pengadaan Barang Milik Daerah Penunjang Urusan Pemerintah Daerah | 0 | 44.840.000,00 | 0 | 0 |
| 2.23.2-23.2-24.0-00.01.01.2.07.06 | Pengadaan Peralatan dan Mesin Lainnya | 0 | 44.840.000,00 | 0 | 0 |
| 2.23.2-23.2-24.0-00.01.01.2.08 | Penyediaan Jasa Penunjang Urusan Pemerintahan Daerah | 397.984.270,00 | 0 | 0 | 0 |
| 2.23.2-23.2-24.0-00.01.01.2.08.01 | Penyediaan Jasa Surat Menyurat | 2.160.000,00 | 0 | 0 | 0 |
| 2.23.2-23.2-24.0-00.01.01.2.08.02 | Penyediaan Jasa Komunikasi, Sumber Daya Air dan Listrik | 74.424.270,00 | 0 | 0 | 0 |
| 2.23.2-23.2-24.0-00.01.01.2.08.04 | Penyediaan Jasa Pelayanan Umum Kantor | 321.400.000,00 | 0 | 0 | 0 |
| 2.23.2-23.2-24.0-00.01.01.2.09 | Pemeliharaan Barang Milik Daerah Penunjang Urusan Pemerintahan Daerah | 266.790.400,00 | 75.000.000,00 | 0 | 0 |
| 2.23.2-23.2-24.0-00.01.01.2.09.02 | Penyediaan Jasa Pemeliharaan, Biaya Pemeliharaan, Pajak dan Perizinan Kendaraan Dinas Operasional atau Lapangan | 94.420.000,00 | 0 | 0 | 0 |
| 2.23.2-23.2-24.0-00.01.01.2.09.09 | Pemeliharaan/Rehabilitasi Gedung Kantor dan Bangunan Lainnya | 172.370.400,00 | 75.000.000,00 | 0 | 0 |
| 2.23.2-23.2-24.0-00.01.02 | PROGRAM PEMBINAAN PERPUSTAKAAN | 17.380.000,00 | 440.000.000,00 | 0 | 0 |
| 2.23.2-23.2-24.0-00.01.02.2.01 | Pengelolaan Perpustakaan Tingkat Daerah Kabupaten/Kota | 17.380.000,00 | 440.000.000,00 | 0 | 0 |
| 2.23.2-23.2-24.0-00.01.02.2.01.02 | Pengembangan Perpustakaan di Tingkat Daerah Kabupaten/Kota | 0 | 0 | 0 | 0 |
| 2.23.2-23.2-24.0-00.01.02.2.01.09 | Pengelolaan dan Pengembangan Bahan Pustaka | 17.380.000,00 | 440.000.000,00 | 0 | 0 |
| 2.23.2-23.2-24.0-00.01.03 | PROGRAM PELESTARIAN KOLEKSI NASIONAL DAN NASKAH KUNO | 50.183.000,00 | 0 | 0 | 0 |
| 2.23.2-23.2-24.0-00.01.03.2.01 | Pelestarian Naskah Kuno Milik Daerah Kabupaten/Kota | 50.183.000,00 | 0 | 0 | 0 |
| 2.23.2-23.2-24.0-00.01.03.2.01.01 | Peningkatan Peran Serta Masyarakat dalam Penyimpanan, Perawatan, Pelestarian, dan Pendaftaran Naskah Kuno | 50.183.000,00 | 0 | 0 | 0 |
| 2.24 | KEARSIPAN | 15.000.000,00 | 0 | 0 | 0 |

| Kode | Uraian | Ang_Operasi | Ang_Modal | Ang_TdkTerduga | Ang_Transfer |
|-----------------------------------|--|-------------------|----------------|----------------|--------------|
| 2.24.2-23.2-24.0-00.01 | DINAS PERPUSTAKAAN DAN KEARSIPAN | 15.000.000,00 | 0 | 0 | 0 |
| 2.24.2-23.2-24.0-00.01.02 | PROGRAM PENGELOLAAN ARSIP | 15.000.000,00 | 0 | 0 | 0 |
| 2.24.2-23.2-24.0-00.01.02.2.01 | Pengelolaan Arsip Dinamis Daerah Kabupaten/Kota | 15.000.000,00 | 0 | 0 | 0 |
| 2.24.2-23.2-24.0-00.01.02.2.01.02 | Pemeliharaan dan Penyusutan Arsip Dinamis | 15.000.000,00 | 0 | 0 | 0 |
| 3 | URUSAN PEMERINTAHAN PILIHAN | 11.068.505.832,00 | 343.350.000,00 | 0 | 0 |
| 3.25 | KELAUTAN DAN PERIKANAN | 3.939.646.530,00 | 45.000.000,00 | 0 | 0 |
| 3.25.3-25.0-00.0-00.01 | DINAS PERIKANAN | 3.939.646.530,00 | 45.000.000,00 | 0 | 0 |
| 3.25.3-25.0-00.0-00.01.01 | PROGRAM PENUNJANG URUSAN PEMERINTAHAN DAERAH KABUPATEN/KOTA | 3.601.103.710,00 | 45.000.000,00 | 0 | 0 |
| 3.25.3-25.0-00.0-00.01.01.2.01 | Perencanaan, Penganggaran, dan Evaluasi Kinerja Perangkat Daerah | 2.590.000,00 | 0 | 0 | 0 |
| 3.25.3-25.0-00.0-00.01.01.2.01.01 | Penyusunan Dokumen Perencanaan Perangkat Daerah | 1.990.000,00 | 0 | 0 | 0 |
| 3.25.3-25.0-00.0-00.01.01.2.01.06 | Koordinasi dan Penyusunan Laporan Capaian Kinerja dan Ikhtisar Realisasi Kinerja SKPD | 600.000,00 | 0 | 0 | 0 |
| 3.25.3-25.0-00.0-00.01.01.2.02 | Administrasi Keuangan Perangkat Daerah | 3.080.082.271,00 | 0 | 0 | 0 |
| 3.25.3-25.0-00.0-00.01.01.2.02.01 | Penyediaan Gaji dan Tunjangan ASN | 3.078.782.271,00 | 0 | 0 | 0 |
| 3.25.3-25.0-00.0-00.01.01.2.02.05 | Koordinasi dan Penyusunan Laporan Keuangan Akhir Tahun SKPD | 1.300.000,00 | 0 | 0 | 0 |
| 3.25.3-25.0-00.0-00.01.01.2.06 | Administrasi Umum Perangkat Daerah | 213.762.799,00 | 0 | 0 | 0 |
| 3.25.3-25.0-00.0-00.01.01.2.06.01 | Penyediaan Komponen Instalasi Listrik/Penerangan Bangunan Kantor | 1.054.000,00 | 0 | 0 | 0 |
| 3.25.3-25.0-00.0-00.01.01.2.06.02 | Penyediaan Peralatan dan Perlengkapan Kantor | 15.983.999,00 | 0 | 0 | 0 |
| 3.25.3-25.0-00.0-00.01.01.2.06.03 | Penyediaan Peralatan Rumah Tangga | 5.235.000,00 | 0 | 0 | 0 |
| 3.25.3-25.0-00.0-00.01.01.2.06.04 | Penyediaan Bahan Logistik Kantor | 8.820.000,00 | 0 | 0 | 0 |
| 3.25.3-25.0-00.0-00.01.01.2.06.05 | Penyediaan Barang Cetak dan Penggandaan | 5.313.800,00 | 0 | 0 | 0 |
| 3.25.3-25.0-00.0-00.01.01.2.06.09 | Penyelenggaraan Rapat Koordinasi dan Konsultasi SKPD | 177.356.000,00 | 0 | 0 | 0 |
| 3.25.3-25.0-00.0-00.01.01.2.07 | Pengadaan Barang Milik Daerah Penunjang Urusan Pemerintah Daerah | 2.720.000,00 | 45.000.000,00 | 0 | 0 |
| 3.25.3-25.0-00.0-00.01.01.2.07.05 | Pengadaan Mebel | 0 | 0 | 0 | 0 |
| 3.25.3-25.0-00.0-00.01.01.2.07.10 | Pengadaan Sarana dan Prasarana Gedung Kantor atau Bangunan Lainnya | 0 | 0 | 0 | 0 |
| 3.25.3-25.0-00.0-00.01.01.2.07.11 | Pengadaan Sarana dan Prasarana Pendukung Gedung Kantor atau Bangunan Lainnya | 2.720.000,00 | 45.000.000,00 | 0 | 0 |
| 3.25.3-25.0-00.0-00.01.01.2.08 | Penyediaan Jasa Penunjang Urusan Pemerintahan Daerah | 253.948.640,00 | 0 | 0 | 0 |
| 3.25.3-25.0-00.0-00.01.01.2.08.02 | Penyediaan Jasa Komunikasi, Sumber Daya Air dan Listrik | 55.188.640,00 | 0 | 0 | 0 |
| 3.25.3-25.0-00.0-00.01.01.2.08.03 | Penyediaan Jasa Peralatan dan Perlengkapan Kantor | 4.960.000,00 | 0 | 0 | 0 |
| 3.25.3-25.0-00.0-00.01.01.2.08.04 | Penyediaan Jasa Pelayanan Umum Kantor | 193.800.000,00 | 0 | 0 | 0 |
| 3.25.3-25.0-00.0-00.01.01.2.09 | Pemeliharaan Barang Milik Daerah Penunjang Urusan Pemerintahan Daerah | 48.000.000,00 | 0 | 0 | 0 |
| 3.25.3-25.0-00.0-00.01.01.2.09.01 | Penyediaan Jasa Pemeliharaan, Biaya Pemeliharaan, dan Pajak Kendaraan Perorangan Dinas atau Kendaraan Dinas Jabatan | 48.000.000,00 | 0 | 0 | 0 |
| 3.25.3-25.0-00.0-00.01.01.2.09.10 | Pemeliharaan/Rehabilitasi Sarana dan Prasarana Gedung Kantor atau Bangunan Lainnya | 0 | 0 | 0 | 0 |
| 3.25.3-25.0-00.0-00.01.03 | PROGRAM PENGELOLAAN PERIKANAN TANGKAP | 63.881.820,00 | 0 | 0 | 0 |
| 3.25.3-25.0-00.0-00.01.03.2.01 | Pengelolaan Penangkapan Ikan di Wilayah Sungai, Danau, Waduk, Rawa, dan Genangan Air Lainnya yang Dapat Diusahakan dalam 1 (Satu) Daerah Kabupaten/ Kota | 30.000.000,00 | 0 | 0 | 0 |
| 3.25.3-25.0-00.0-00.01.03.2.01.01 | Penyediaan Data dan Informasi Sumber Daya Ikan | 30.000.000,00 | 0 | 0 | 0 |
| 3.25.3-25.0-00.0-00.01.03.2.02 | Pemberdayaan Nelayan Kecil dalam Daerah Kabupaten/Kota | 33.881.820,00 | 0 | 0 | 0 |
| 3.25.3-25.0-00.0-00.01.03.2.02.01 | Pengembangan Kapasitas Nelayan Kecil | 33.881.820,00 | 0 | 0 | 0 |
| 3.25.3-25.0-00.0-00.01.03.2.02.03 | Pelaksanaan Fasilitas Bantuan Pendanaan, Bantuan Pembiayaan, Kemitraan Usaha | 0 | 0 | 0 | 0 |
| 3.25.3-25.0-00.0-00.01.04 | PROGRAM PENGELOLAAN PERIKANAN BUDIDAYA | 118.140.000,00 | 0 | 0 | 0 |
| 3.25.3-25.0-00.0-00.01.04.2.02 | Pemberdayaan Pembudi Daya Ikan Kecil | 56.340.000,00 | 0 | 0 | 0 |
| 3.25.3-25.0-00.0-00.01.04.2.02.01 | Pengembangan Kapasitas Pembudi Daya Ikan Kecil | 56.340.000,00 | 0 | 0 | 0 |
| 3.25.3-25.0-00.0-00.01.04.2.02.03 | Pelaksanaan Fasilitas Bantuan Pendanaan, Bantuan Pembiayaan, Kemitraan Usaha | 0 | 0 | 0 | 0 |
| 3.25.3-25.0-00.0-00.01.04.2.02.04 | Pemberian Pendampingan, Kemudahan Akses Ilmu Pengetahuan, Teknologi dan Informasi, serta Penyelenggaraan Pendidikan dan Pelatihan | 0 | 0 | 0 | 0 |
| 3.25.3-25.0-00.0-00.01.04.2.04 | Pengelolaan Pembudidayaan Ikan | 61.800.000,00 | 0 | 0 | 0 |
| 3.25.3-25.0-00.0-00.01.04.2.04.01 | Penyediaan Data dan Informasi Pembudidayaan Ikan dalam 1 (Satu) Daerah Kabupaten/Kota | 38.800.000,00 | 0 | 0 | 0 |

| Kode | Uraian | Ang_Operasi | Ang_Modal | Ang_TdkTerduga | Ang_Transfer |
|-----------------------------------|--|------------------|----------------|----------------|--------------|
| 3.25.3-25.0-00.0-00.01.04.2.04.02 | Penyediaan Prasarana Pembudidayaan Ikan dalam 1 (Satu) Daerah Kabupaten/Kota | 23.000.000,00 | 0 | 0 | 0 |
| 3.25.3-25.0-00.0-00.01.06 | PROGRAM PENGOLAHAN DAN PEMASARAN HASIL PERIKANAN | 156.521.000,00 | 0 | 0 | 0 |
| 3.25.3-25.0-00.0-00.01.06.2.01 | Penerbitan Tanda Daftar Usaha Pengolahan Hasil Perikanan bagi Usaha Skala Mikro dan Kecil | 13.800.000,00 | 0 | 0 | 0 |
| 3.25.3-25.0-00.0-00.01.06.2.01.01 | Penyediaan Data dan Informasi Usaha Pemasaran dan Pengolahan Hasil Perikanan dalam 1 (Satu) Daerah Kabupaten/Kota | 13.800.000,00 | 0 | 0 | 0 |
| 3.25.3-25.0-00.0-00.01.06.2.03 | Penyediaan dan Penyaluran Bahan Baku Industri Pengolahan Ikan dalam 1 (Satu) Daerah Kabupaten/ Kota | 142.721.000,00 | 0 | 0 | 0 |
| 3.25.3-25.0-00.0-00.01.06.2.03.01 | Peningkatan Ketersediaan Ikan untuk Konsumsi dan Usaha Pengolahan dalam 1 (Satu) Daerah Kabupaten/Kota | 45.122.000,00 | 0 | 0 | 0 |
| 3.25.3-25.0-00.0-00.01.06.2.03.02 | Pemberian Fasilitas bagi Pelaku Usaha Perikanan Skala Mikro dan Kecil dalam 1 (Satu) Daerah Kabupaten/Kota | 97.599.000,00 | 0 | 0 | 0 |
| 3.26 | PARIWISATA | 240.028.200,00 | 0 | 0 | 0 |
| 3.26.2-19.3-26.0-00.01 | DINAS KEPEMUDAAN, OLAHRAGA DAN PARIWISATA | 116.425.000,00 | 0 | 0 | 0 |
| 3.26.2-19.3-26.0-00.01.03 | PROGRAM PEMASARAN PARIWISATA | 116.425.000,00 | 0 | 0 | 0 |
| 3.26.2-19.3-26.0-00.01.03.2.01 | Pemasaran Pariwisata Dalam dan Luar Negeri Daya Tarik, Destinasi dan Kawasan Strategis Pariwisata Kabupaten/Kota | 116.425.000,00 | 0 | 0 | 0 |
| 3.26.2-19.3-26.0-00.01.03.2.01.02 | Fasilitasi Kegiatan Pemasaran Pariwisata Baik Dalam dan Luar Negeri Pariwisata Kabupaten/Kota | 116.425.000,00 | 0 | 0 | 0 |
| 3.26.5-01.5-05.0-00.01 | BADAN PERENCANAAN PEMBANGUNAN DAERAH | 123.603.200,00 | 0 | 0 | 0 |
| 3.26.5-01.5-05.0-00.01.05 | PROGRAM PENGEMBANGAN SUMBER DAYA PARIWISATA DAN EKONOMI KREATIF | 123.603.200,00 | 0 | 0 | 0 |
| 3.26.5-01.5-05.0-00.01.05.2.01 | Pelaksanaan Peningkatan Kapasitas Sumber Daya Manusia Pariwisata dan Ekonomi Kreatif Tingkat Dasar | 123.603.200,00 | 0 | 0 | 0 |
| 3.26.5-01.5-05.0-00.01.05.2.01.07 | Monitoring dan Evaluasi Pengembangan Sumber Daya Pariwisata dan Ekonomi Kreatif | 123.603.200,00 | 0 | 0 | 0 |
| 3.27 | PERTANIAN | 793.732.000,00 | 50.450.000,00 | 0 | 0 |
| 3.27.2-09.3-27.0-00.01 | DINAS PANGAN DAN PERTANIAN | 793.732.000,00 | 50.450.000,00 | 0 | 0 |
| 3.27.2-09.3-27.0-00.01.03 | PROGRAM PENYEDIAAN DAN PENGEMBANGAN PRASARANA PERTANIAN | 157.715.000,00 | 50.000.000,00 | 0 | 0 |
| 3.27.2-09.3-27.0-00.01.03.2.01 | Pengembangan Prasarana Pertanian | 117.715.000,00 | 0 | 0 | 0 |
| 3.27.2-09.3-27.0-00.01.03.2.01.01 | Pengelolaan Lahan Pertanian Pangan Berkelanjutan/LP2B, Kawasan Pertanian Pangan Berkelanjutan/KP2B dan Lahan Cadangan Pertanian Pangan Berkelanjutan/LCP2B | 79.475.000,00 | 0 | 0 | 0 |
| 3.27.2-09.3-27.0-00.01.03.2.01.02 | Penyusunan Peta Lahan Pertanian Pangan Berkelanjutan/LP2B | 38.240.000,00 | 0 | 0 | 0 |
| 3.27.2-09.3-27.0-00.01.03.2.02 | Pembangunan Prasarana Pertanian | 40.000.000,00 | 50.000.000,00 | 0 | 0 |
| 3.27.2-09.3-27.0-00.01.03.2.02.07 | Pembangunan, Rehabilitasi dan Pemeliharaan Rumah Potong Hewan | 40.000.000,00 | 50.000.000,00 | 0 | 0 |
| 3.27.2-09.3-27.0-00.01.04 | PROGRAM PENGENDALIAN KESEHATAN HEWAN DAN KESEHATAN MASYARAKAT VETERINER | 566.142.000,00 | 0 | 0 | 0 |
| 3.27.2-09.3-27.0-00.01.04.2.01 | Penjaminan Kesehatan Hewan, Penutupan dan Pembukaan Daerah Wabah Penyakit Hewan Menular Dalam daerah Kabupaten/Kota | 566.142.000,00 | 0 | 0 | 0 |
| 3.27.2-09.3-27.0-00.01.04.2.01.03 | Penanggulangan Daerah Terdampak Wabah Penyakit Hewan Menular | 566.142.000,00 | 0 | 0 | 0 |
| 3.27.2-09.3-27.0-00.01.07 | PROGRAM PENYULUHAN PERTANIAN | 69.875.000,00 | 450.000,00 | 0 | 0 |
| 3.27.2-09.3-27.0-00.01.07.2.01 | Pelaksanaan Penyuluhan Pertanian | 69.875.000,00 | 450.000,00 | 0 | 0 |
| 3.27.2-09.3-27.0-00.01.07.2.01.01 | Peningkatan Kapasitas Kelembagaan Penyuluhan Pertanian di Kecamatan dan Desa | 50.325.000,00 | 0 | 0 | 0 |
| 3.27.2-09.3-27.0-00.01.07.2.01.03 | Penyediaan dan Pemanfaatan Sarana dan Prasarana Penyuluhan Pertanian | 19.550.000,00 | 450.000,00 | 0 | 0 |
| 3.30 | PERDAGANGAN | 5.825.894.102,00 | 247.900.000,00 | 0 | 0 |
| 3.30.3-30.3-31.0-00.01 | DINAS PERDAGANGAN DAN PERINDUSTRIAN | 5.825.894.102,00 | 247.900.000,00 | 0 | 0 |
| 3.30.3-30.3-31.0-00.01.01 | PROGRAM PENUNJANG URUSAN PEMERINTAHAN DAERAH KABUPATEN/KOTA | 4.782.240.940,00 | 247.900.000,00 | 0 | 0 |
| 3.30.3-30.3-31.0-00.01.01.2.01 | Perencanaan, Penganggaran, dan Evaluasi Kinerja Perangkat Daerah | 13.950.500,00 | 0 | 0 | 0 |
| 3.30.3-30.3-31.0-00.01.01.2.01.01 | Penyusunan Dokumen Perencanaan Perangkat Daerah | 6.950.500,00 | 0 | 0 | 0 |
| 3.30.3-30.3-31.0-00.01.01.2.01.02 | Koordinasi dan Penyusunan Dokumen RKA- SKPD | 2.000.000,00 | 0 | 0 | 0 |
| 3.30.3-30.3-31.0-00.01.01.2.01.03 | Koordinasi dan Penyusunan Dokumen Perubahan RKA-SKPD | 2.000.000,00 | 0 | 0 | 0 |
| 3.30.3-30.3-31.0-00.01.01.2.01.06 | Koordinasi dan Penyusunan Laporan Capaian Kinerja dan Ikhtisar Realisasi Kinerja SKPD | 3.000.000,00 | 0 | 0 | 0 |
| 3.30.3-30.3-31.0-00.01.01.2.02 | Administrasi Keuangan Perangkat Daerah | 3.032.143.052,00 | 0 | 0 | 0 |
| 3.30.3-30.3-31.0-00.01.01.2.02.01 | Penyediaan Gaji dan Tunjangan ASN | 3.024.143.052,00 | 0 | 0 | 0 |
| 3.30.3-30.3-31.0-00.01.01.2.02.02 | Penyediaan Administrasi Pelaksanaan Tugas ASN | 5.000.000,00 | 0 | 0 | 0 |
| 3.30.3-30.3-31.0-00.01.01.2.02.05 | Koordinasi dan Penyusunan Laporan Keuangan Akhir Tahun SKPD | 3.000.000,00 | 0 | 0 | 0 |
| 3.30.3-30.3-31.0-00.01.01.2.03 | Administrasi Barang Milik Daerah pada Perangkat Daerah | 5.000.000,00 | 0 | 0 | 0 |
| 3.30.3-30.3-31.0-00.01.01.2.03.06 | Penatausahaan Barang Milik Daerah pada SKPD | 5.000.000,00 | 0 | 0 | 0 |

| Kode | Uraian | Ang_Operasi | Ang_Modal | Ang_TdkTerduga | Ang_Transfer |
|-----------------------------------|---|------------------|----------------|----------------|--------------|
| 3.30.3-30.3-31.0-00.01.01.2.04 | Administrasi Pendapatan Daerah Kewenangan Perangkat Daerah | 75.927.000,00 | 1.800.000,00 | 0 | 0 |
| 3.30.3-30.3-31.0-00.01.01.2.04.03 | Penyuluhan dan Penyebarluasan Kebijakan Retribusi Daerah | 70.927.000,00 | 1.800.000,00 | 0 | 0 |
| 3.30.3-30.3-31.0-00.01.01.2.04.07 | Pelaporan Pengelolaan Retribusi Daerah | 5.000.000,00 | 0 | 0 | 0 |
| 3.30.3-30.3-31.0-00.01.01.2.06 | Administrasi Umum Perangkat Daerah | 316.771.000,00 | 0 | 0 | 0 |
| 3.30.3-30.3-31.0-00.01.01.2.06.01 | Penyediaan Komponen Instalasi Listrik/Penerangan Bangunan Kantor | 10.001.000,00 | 0 | 0 | 0 |
| 3.30.3-30.3-31.0-00.01.01.2.06.02 | Penyediaan Peralatan dan Perlengkapan Kantor | 9.996.000,00 | 0 | 0 | 0 |
| 3.30.3-30.3-31.0-00.01.01.2.06.03 | Penyediaan Peralatan Rumah Tangga | 10.000.000,00 | 0 | 0 | 0 |
| 3.30.3-30.3-31.0-00.01.01.2.06.04 | Penyediaan Bahan Logistik Kantor | 15.000.000,00 | 0 | 0 | 0 |
| 3.30.3-30.3-31.0-00.01.01.2.06.05 | Penyediaan Barang Cetak dan Penggandaan | 7.688.000,00 | 0 | 0 | 0 |
| 3.30.3-30.3-31.0-00.01.01.2.06.06 | Penyediaan Bahan Bacaan dan Peraturan Perundang-undangan | 8.000.000,00 | 0 | 0 | 0 |
| 3.30.3-30.3-31.0-00.01.01.2.06.09 | Penyelenggaraan Rapat Koordinasi dan Konsultasi SKPD | 256.086.000,00 | 0 | 0 | 0 |
| 3.30.3-30.3-31.0-00.01.01.2.07 | Pengadaan Barang Milik Daerah Penunjang Urusan Pemerintah Daerah | 0 | 246.100.000,00 | 0 | 0 |
| 3.30.3-30.3-31.0-00.01.01.2.07.05 | Pengadaan Mebel | 0 | 31.400.000,00 | 0 | 0 |
| 3.30.3-30.3-31.0-00.01.01.2.07.06 | Pengadaan Peralatan dan Mesin Lainnya | 0 | 214.700.000,00 | 0 | 0 |
| 3.30.3-30.3-31.0-00.01.01.2.08 | Penyediaan Jasa Penunjang Urusan Pemerintahan Daerah | 1.159.979.388,00 | 0 | 0 | 0 |
| 3.30.3-30.3-31.0-00.01.01.2.08.01 | Penyediaan Jasa Surat Menyurat | 4.000.000,00 | 0 | 0 | 0 |
| 3.30.3-30.3-31.0-00.01.01.2.08.02 | Penyediaan Jasa Komunikasi, Sumber Daya Air dan Listrik | 46.979.388,00 | 0 | 0 | 0 |
| 3.30.3-30.3-31.0-00.01.01.2.08.04 | Penyediaan Jasa Pelayanan Umum Kantor | 1.109.000.000,00 | 0 | 0 | 0 |
| 3.30.3-30.3-31.0-00.01.01.2.09 | Pemeliharaan Barang Milik Daerah Penunjang Urusan Pemerintahan Daerah | 178.470.000,00 | 0 | 0 | 0 |
| 3.30.3-30.3-31.0-00.01.01.2.09.01 | Penyediaan Jasa Pemeliharaan, Biaya Pemeliharaan, dan Pajak Kendaraan Perorangan Dinas atau Kendaraan Dinas Jabatan | 108.470.000,00 | 0 | 0 | 0 |
| 3.30.3-30.3-31.0-00.01.01.2.09.05 | Pemeliharaan Mebel | 10.000.000,00 | 0 | 0 | 0 |
| 3.30.3-30.3-31.0-00.01.01.2.09.06 | Pemeliharaan Peralatan dan Mesin Lainnya | 20.000.000,00 | 0 | 0 | 0 |
| 3.30.3-30.3-31.0-00.01.01.2.09.09 | Pemeliharaan/Rehabilitasi Gedung Kantor dan Bangunan Lainnya | 40.000.000,00 | 0 | 0 | 0 |
| 3.30.3-30.3-31.0-00.01.02 | PROGRAM PERIZINAN DAN PENDAFTARAN PERUSAHAAN | 0 | 0 | 0 | 0 |
| 3.30.3-30.3-31.0-00.01.02.2.01 | Penerbitan Izin Pengelolaan Pasar Rakyat, Pusat Perbelanjaan, dan Izin Usaha Toko Swalayan | 0 | 0 | 0 | 0 |
| 3.30.3-30.3-31.0-00.01.02.2.01.01 | Fasilitas Pemenuhan Komitmen Perolehan Perizinan Pasar Rakyat, Pusat Perbelanjaan, dan Toko Swalayan Melalui Sistem Pelayanan Perizinan Berusaha Terintegrasi Secara Elektronik | 0 | 0 | 0 | 0 |
| 3.30.3-30.3-31.0-00.01.02.2.02 | Penerbitan Tanda Daftar Gudang | 0 | 0 | 0 | 0 |
| 3.30.3-30.3-31.0-00.01.02.2.02.01 | Fasilitas Penerbitan Tanda Daftar Gudang | 0 | 0 | 0 | 0 |
| 3.30.3-30.3-31.0-00.01.02.2.03 | Penerbitan Surat Tanda Pendaftaran Waralaba (STPW) untuk Penerima Waralaba dari Waralaba Dalam Negeri | 0 | 0 | 0 | 0 |
| 3.30.3-30.3-31.0-00.01.02.2.03.02 | Fasilitas Pemenuhan Komitmen Perolehan Surat Tanda Pendaftaran dan/atau Lanjutan Waralaba (STPW) Dalam Negeri | 0 | 0 | 0 | 0 |
| 3.30.3-30.3-31.0-00.01.03 | PROGRAM PENINGKATAN SARANA DISTRIBUSI PERDAGANGAN | 466.257.662,00 | 0 | 0 | 0 |
| 3.30.3-30.3-31.0-00.01.03.2.01 | Pembangunan dan Pengelolaan Sarana Distribusi Perdagangan | 466.257.662,00 | 0 | 0 | 0 |
| 3.30.3-30.3-31.0-00.01.03.2.01.01 | Penyediaan Sarana Distribusi Perdagangan | 240.604.262,00 | 0 | 0 | 0 |
| 3.30.3-30.3-31.0-00.01.03.2.01.02 | Fasilitas Pengelolaan Sarana Distribusi Perdagangan | 225.653.400,00 | 0 | 0 | 0 |
| 3.30.3-30.3-31.0-00.01.04 | PROGRAM STABILISASI HARGA BARANG KEBUTUHAN POKOK DAN BARANG PENTING | 133.651.500,00 | 0 | 0 | 0 |
| 3.30.3-30.3-31.0-00.01.04.2.01 | Menjamin Ketersediaan Barang Kebutuhan Pokok dan Barang Penting di Tingkat Daerah Kabupaten/ Kota | 53.224.500,00 | 0 | 0 | 0 |
| 3.30.3-30.3-31.0-00.01.04.2.01.03 | Pengendalian Ketersediaan Barang Kebutuhan Pokok dan Barang Penting di Tingkat Agen dan Pasar Rakyat | 53.224.500,00 | 0 | 0 | 0 |
| 3.30.3-30.3-31.0-00.01.04.2.02 | Pengendalian Harga, dan Stok Barang Kebutuhan Pokok dan Barang Penting di Tingkat Pasar Kabupaten/Kota | 57.406.500,00 | 0 | 0 | 0 |
| 3.30.3-30.3-31.0-00.01.04.2.02.01 | Pemantauan Harga dan Stok Barang Kebutuhan Pokok dan Barang Penting pada Pelaku Usaha Distribusi Barang dalam 1 (Satu) Kabupaten/Kota | 25.007.500,00 | 0 | 0 | 0 |
| 3.30.3-30.3-31.0-00.01.04.2.02.02 | Pemantauan Harga dan Stok Barang Kebutuhan Pokok dan Barang Penting pada Pasar Rakyat yang Terintegrasi dalam Sistem Informasi Perdagangan | 12.910.000,00 | 0 | 0 | 0 |
| 3.30.3-30.3-31.0-00.01.04.2.02.03 | Pelaksanaan Operasi Pasar Reguler dan Pasar Khusus yang Berdampak dalam 1 (Satu) Kabupaten/Kota | 19.489.000,00 | 0 | 0 | 0 |
| 3.30.3-30.3-31.0-00.01.04.2.03 | Pengawasan Pupuk dan Pestisida Bersubsidi di Tingkat Daerah Kabupaten/Kota | 23.020.500,00 | 0 | 0 | 0 |
| 3.30.3-30.3-31.0-00.01.04.2.03.03 | Pengawasan Penyaluran dan Penggunaan Pupuk dan Pestisida Bersubsidi | 23.020.500,00 | 0 | 0 | 0 |
| 3.30.3-30.3-31.0-00.01.05 | PROGRAM PENGEMBANGAN EKSPOR | 293.744.000,00 | 0 | 0 | 0 |

| Kode | Uraian | Ang_Operasi | Ang_Modal | Ang_TdkTerduga | Ang_Transfer |
|-----------------------------------|---|-------------------|------------------|----------------|--------------|
| 3.30.3-30.3-31.0-00.01.05.2.01 | Penyelenggaraan Promosi Dagang Melalui Pameran Dagang dan Misi Dagang bagi Produk Ekspor Unggulan yang Terdapat pada 1 (Satu) Daerah Kabupaten/Kota | 293.744.000,00 | 0 | 0 | 0 |
| 3.30.3-30.3-31.0-00.01.05.2.01.02 | Pameran Dagang Nasional | 5.389.000,00 | 0 | 0 | 0 |
| 3.30.3-30.3-31.0-00.01.05.2.01.03 | Pameran Dagang Lokal | 239.380.000,00 | 0 | 0 | 0 |
| 3.30.3-30.3-31.0-00.01.05.2.01.05 | Peningkatan Citra Produk Ekspor | 48.975.000,00 | 0 | 0 | 0 |
| 3.30.3-30.3-31.0-00.01.06 | PROGRAM STANDARDISASI DAN PERLINDUNGAN KONSUMEN | 150.000.000,00 | 0 | 0 | 0 |
| 3.30.3-30.3-31.0-00.01.06.2.01 | Pelaksanaan Metrologi Legal, Berupa Tera, Tera Ulang, dan Pengawasan | 150.000.000,00 | 0 | 0 | 0 |
| 3.30.3-30.3-31.0-00.01.06.2.01.01 | Pelaksanaan Metrologi Legal, Berupa Tera, Tera Ulang | 137.742.000,00 | 0 | 0 | 0 |
| 3.30.3-30.3-31.0-00.01.06.2.01.02 | Pengawasan/Penyuluhan Metrologi Legal | 12.258.000,00 | 0 | 0 | 0 |
| 3.31 | PERINDUSTRIAN | 269.205.000,00 | 0 | 0 | 0 |
| 3.31.3-30.3-31.0-00.01 | DINAS PERDAGANGAN DAN PERINDUSTRIAN | 269.205.000,00 | 0 | 0 | 0 |
| 3.31.3-30.3-31.0-00.01.02 | PROGRAM PERENCANAAN DAN PEMBANGUNAN INDUSTRI | 215.801.000,00 | 0 | 0 | 0 |
| 3.31.3-30.3-31.0-00.01.02.2.01 | Penyusunan dan Evaluasi Rencana Pembangunan Industri Kabupaten/Kota | 215.801.000,00 | 0 | 0 | 0 |
| 3.31.3-30.3-31.0-00.01.02.2.01.03 | Koordinasi, Sinkronisasi, dan Pelaksanaan Pembangunan Sumber Daya Industri | 125.946.000,00 | 0 | 0 | 0 |
| 3.31.3-30.3-31.0-00.01.02.2.01.05 | Koordinasi, Sinkronisasi, dan Pelaksanaan Pemberdayaan Industri dan Peran Serta Masyarakat | 59.530.000,00 | 0 | 0 | 0 |
| 3.31.3-30.3-31.0-00.01.02.2.01.06 | Evaluasi Terhadap Pelaksanaan Rencana Pembangunan Industri | 30.325.000,00 | 0 | 0 | 0 |
| 3.31.3-30.3-31.0-00.01.03 | PROGRAM PENGENDALIAN IZIN USAHA INDUSTRI KABUPATEN/KOTA | 0 | 0 | 0 | 0 |
| 3.31.3-30.3-31.0-00.01.03.2.01 | Penerbitan Izin Usaha Industri (IUI), Izin Perluasan Usaha Industri (IPUI), Izin Usaha Kawasan Industri (IUKI) dan Izin Perluasan Kawasan Industri (IPKI) Kewenangan Kabupaten/Kota | 0 | 0 | 0 | 0 |
| 3.31.3-30.3-31.0-00.01.03.2.01.02 | Koordinasi dan Sinkronisasi Pengawasan Perizinan di Bidang Industri dalam Lingkup IUI, IPUI, IUKI dan IPKI Kewenangan Kabupaten/ Kota | 0 | 0 | 0 | 0 |
| 3.31.3-30.3-31.0-00.01.04 | PROGRAM PENGELOLAAN SISTEM INFORMASI INDUSTRI NASIONAL | 53.404.000,00 | 0 | 0 | 0 |
| 3.31.3-30.3-31.0-00.01.04.2.01 | Penyediaan Informasi Industri untuk Informasi Industri untuk IUI, IPUI, IUKI dan IPKI Kewenangan Kabupaten/Kota | 53.404.000,00 | 0 | 0 | 0 |
| 3.31.3-30.3-31.0-00.01.04.2.01.01 | Fasilitas Pengumpulan, Pengolahan dan Analisis Data Industri, Data Kawasan Industri serta Data Lain Lingkup Kabupaten/Kota Melalui Sistem Informasi Industri Nasional (SIINas) | 53.404.000,00 | 0 | 0 | 0 |
| 4 | UNSUR PENDUKUNG URUSAN PEMERINTAHAN | 78.193.085.889,00 | 4.744.280.000,00 | 0 | 0 |
| 4.01 | SEKRETARIAT DAERAH | 38.814.240.901,00 | 4.490.988.000,00 | 0 | 0 |
| 4.01.4-01.1-01.2-19.01 | SEKRETARIAT DAERAH | 38.814.240.901,00 | 4.490.988.000,00 | 0 | 0 |
| 4.01.4-01.1-01.2-19.01.00 | Non Program | 0 | 0 | 0 | 0 |
| 4.01.4-01.1-01.2-19.01.00.0.00 | Non Kegiatan | 0 | 0 | 0 | 0 |
| 4.01.4-01.1-01.2-19.01.00.0.00.00 | Non Sub Kegiatan | 0 | 0 | 0 | 0 |
| 4.01.4-01.1-01.2-19.01.01 | PROGRAM PENUNJANG URUSAN PEMERINTAHAN DAERAH KABUPATEN/KOTA | 27.891.035.753,00 | 4.337.388.000,00 | 0 | 0 |
| 4.01.4-01.1-01.2-19.01.01.2.02 | Administrasi Keuangan Perangkat Daerah | 10.574.255.435,00 | 0 | 0 | 0 |
| 4.01.4-01.1-01.2-19.01.01.2.02.01 | Penyediaan Gaji dan Tunjangan ASN | 10.554.301.935,00 | 0 | 0 | 0 |
| 4.01.4-01.1-01.2-19.01.01.2.02.05 | Koordinasi dan Penyusunan Laporan Keuangan Akhir Tahun SKPD | 19.953.500,00 | 0 | 0 | 0 |
| 4.01.4-01.1-01.2-19.01.01.2.05 | Administrasi Kepegawaian Perangkat Daerah | 25.000.000,00 | 0 | 0 | 0 |
| 4.01.4-01.1-01.2-19.01.01.2.05.02 | Pengadaan Pakaian Dinas beserta Atribut Kelengkapannya | 25.000.000,00 | 0 | 0 | 0 |
| 4.01.4-01.1-01.2-19.01.01.2.06 | Administrasi Umum Perangkat Daerah | 5.822.131.980,00 | 0 | 0 | 0 |
| 4.01.4-01.1-01.2-19.01.01.2.06.01 | Penyediaan Komponen Instalasi Listrik/Penerangan Bangunan Kantor | 122.050.540,00 | 0 | 0 | 0 |
| 4.01.4-01.1-01.2-19.01.01.2.06.02 | Penyediaan Peralatan dan Perlengkapan Kantor | 797.556.240,00 | 0 | 0 | 0 |
| 4.01.4-01.1-01.2-19.01.01.2.06.05 | Penyediaan Barang Cetak dan Peggandaan | 70.085.200,00 | 0 | 0 | 0 |
| 4.01.4-01.1-01.2-19.01.01.2.06.08 | Fasilitas Kunjungan Tamu | 2.500.000.000,00 | 0 | 0 | 0 |
| 4.01.4-01.1-01.2-19.01.01.2.06.09 | Penyelenggaraan Rapat Koordinasi dan Konsultasi SKPD | 2.332.440.000,00 | 0 | 0 | 0 |
| 4.01.4-01.1-01.2-19.01.01.2.07 | Pengadaan Barang Milik Daerah Penunjang Urusan Pemerintah Daerah | 567.042.000,00 | 2.864.388.000,00 | 0 | 0 |
| 4.01.4-01.1-01.2-19.01.01.2.07.01 | Pengadaan Kendaraan Perorangan Dinas atau Kendaraan Dinas Jabatan | 0 | 2.000.000.000,00 | 0 | 0 |
| 4.01.4-01.1-01.2-19.01.01.2.07.05 | Pengadaan Mebel | 425.242.000,00 | 194.000.000,00 | 0 | 0 |
| 4.01.4-01.1-01.2-19.01.01.2.07.10 | Pengadaan Sarana dan Prasarana Gedung Kantor atau Bangunan Lainnya | 141.800.000,00 | 670.388.000,00 | 0 | 0 |

| Kode | Uraian | Ang_Operasi | Ang_Modal | Ang_TdkTerduga | Ang_Transfer |
|-----------------------------------|---|------------------|------------------|----------------|--------------|
| 4.01.4-01.1-01.2-19.01.01.2.08 | Penyediaan Jasa Penunjang Urusan Pemerintahan Daerah | 3.842.900.000,00 | 0 | 0 | 0 |
| 4.01.4-01.1-01.2-19.01.01.2.08.01 | Penyediaan Jasa Surat Menyurat | 70.000.000,00 | 0 | 0 | 0 |
| 4.01.4-01.1-01.2-19.01.01.2.08.02 | Penyediaan Jasa Komunikasi, Sumber Daya Air dan Listrik | 1.520.000.000,00 | 0 | 0 | 0 |
| 4.01.4-01.1-01.2-19.01.01.2.08.04 | Penyediaan Jasa Pelayanan Umum Kantor | 2.252.900.000,00 | 0 | 0 | 0 |
| 4.01.4-01.1-01.2-19.01.01.2.09 | Pemeliharaan Barang Milik Daerah Penunjang Urusan Pemerintahan Daerah | 4.999.940.100,00 | 1.460.000.000,00 | 0 | 0 |
| 4.01.4-01.1-01.2-19.01.01.2.09.01 | Penyediaan Jasa Pemeliharaan, Biaya Pemeliharaan, dan Pajak Kendaraan Perorangan Dinas atau Kendaraan Dinas Jabatan | 496.000.000,00 | 0 | 0 | 0 |
| 4.01.4-01.1-01.2-19.01.01.2.09.02 | Penyediaan Jasa Pemeliharaan, Biaya Pemeliharaan, Pajak dan Perizinan Kendaraan Dinas Operasional atau Lapangan | 1.827.497.100,00 | 0 | 0 | 0 |
| 4.01.4-01.1-01.2-19.01.01.2.09.09 | Pemeliharaan/Rehabilitasi Gedung Kantor dan Bangunan Lainnya | 526.983.000,00 | 200.000.000,00 | 0 | 0 |
| 4.01.4-01.1-01.2-19.01.01.2.09.10 | Pemeliharaan/Rehabilitasi Sarana dan Prasarana Gedung Kantor atau Bangunan Lainnya | 2.149.460.000,00 | 1.260.000.000,00 | 0 | 0 |
| 4.01.4-01.1-01.2-19.01.01.2.11 | Administrasi Keuangan dan Operasional Kepala Daerah dan Wakil Kepala Daerah | 344.617.040,00 | 0 | 0 | 0 |
| 4.01.4-01.1-01.2-19.01.01.2.11.01 | Penyediaan Gaji dan Tunjangan Kepala Daerah dan Wakil Kepala Daerah | 344.617.040,00 | 0 | 0 | 0 |
| 4.01.4-01.1-01.2-19.01.01.2.12 | Fasilitas Kerumahaan Sekretaris Daerah | 577.840.000,00 | 0 | 0 | 0 |
| 4.01.4-01.1-01.2-19.01.01.2.12.02 | Penyediaan Kebutuhan Rumah Tangga Wakil Kepala Daerah | 577.840.000,00 | 0 | 0 | 0 |
| 4.01.4-01.1-01.2-19.01.01.2.13 | Penataan Organisasi | 893.089.198,00 | 13.000.000,00 | 0 | 0 |
| 4.01.4-01.1-01.2-19.01.01.2.13.01 | Pengelolaan Kelembagaan dan Analisis Jabatan | 249.484.400,00 | 0 | 0 | 0 |
| 4.01.4-01.1-01.2-19.01.01.2.13.02 | Fasilitas Pelayanan Publik dan Tata Laksana | 423.496.800,00 | 13.000.000,00 | 0 | 0 |
| 4.01.4-01.1-01.2-19.01.01.2.13.03 | Peningkatan Kinerja dan Reformasi Birokrasi | 220.107.998,00 | 0 | 0 | 0 |
| 4.01.4-01.1-01.2-19.01.01.2.14 | Pelaksanaan Protokol dan Komunikasi Pimpinan | 244.220.000,00 | 0 | 0 | 0 |
| 4.01.4-01.1-01.2-19.01.01.2.14.01 | Fasilitas Keprotokolan | 60.400.000,00 | 0 | 0 | 0 |
| 4.01.4-01.1-01.2-19.01.01.2.14.02 | Fasilitas Komunikasi Pimpinan | 99.520.000,00 | 0 | 0 | 0 |
| 4.01.4-01.1-01.2-19.01.01.2.14.03 | Pendokumentasian Tugas Pimpinan | 84.300.000,00 | 0 | 0 | 0 |
| 4.01.4-01.1-01.2-19.01.02 | PROGRAM PEMERINTAHAN DAN KESEJAHTERAAN RAKYAT | 9.459.684.700,00 | 115.000.000,00 | 0 | 0 |
| 4.01.4-01.1-01.2-19.01.02.2.01 | Administrasi Tata Pemerintahan | 623.376.700,00 | 27.000.000,00 | 0 | 0 |
| 4.01.4-01.1-01.2-19.01.02.2.01.01 | Penataan Administrasi Pemerintahan | 59.995.000,00 | 0 | 0 | 0 |
| 4.01.4-01.1-01.2-19.01.02.2.01.02 | Pengelolaan Administrasi Kewilayahan | 331.387.200,00 | 0 | 0 | 0 |
| 4.01.4-01.1-01.2-19.01.02.2.01.03 | Fasilitas Pelaksanaan Otonomi Daerah | 231.994.500,00 | 27.000.000,00 | 0 | 0 |
| 4.01.4-01.1-01.2-19.01.02.2.02 | Pelaksanaan Kebijakan Kesejahteraan Rakyat | 7.960.155.000,00 | 88.000.000,00 | 0 | 0 |
| 4.01.4-01.1-01.2-19.01.02.2.02.01 | Fasilitas Pengelolaan Bina Mental Spiritual | 7.960.155.000,00 | 88.000.000,00 | 0 | 0 |
| 4.01.4-01.1-01.2-19.01.02.2.03 | Fasilitas dan Koordinasi Hukum | 739.159.000,00 | 0 | 0 | 0 |
| 4.01.4-01.1-01.2-19.01.02.2.03.01 | Fasilitas Penyusunan Produk Hukum Daerah | 250.930.000,00 | 0 | 0 | 0 |
| 4.01.4-01.1-01.2-19.01.02.2.03.02 | Fasilitas Bantuan Hukum | 424.979.900,00 | 0 | 0 | 0 |
| 4.01.4-01.1-01.2-19.01.02.2.03.03 | Pendokumentasian Produk Hukum dan Pengelolaan Informasi Hukum | 63.249.100,00 | 0 | 0 | 0 |
| 4.01.4-01.1-01.2-19.01.02.2.04 | Fasilitas Kerja Sama Daerah | 136.994.000,00 | 0 | 0 | 0 |
| 4.01.4-01.1-01.2-19.01.02.2.04.01 | Fasilitas Kerja Sama Dalam Negeri | 136.994.000,00 | 0 | 0 | 0 |
| 4.01.4-01.1-01.2-19.01.03 | PROGRAM PEREKONOMIAN DAN PEMBANGUNAN | 1.463.520.448,00 | 38.600.000,00 | 0 | 0 |
| 4.01.4-01.1-01.2-19.01.03.2.01 | Pelaksanaan Kebijakan Perekonomian | 274.850.000,00 | 0 | 0 | 0 |
| 4.01.4-01.1-01.2-19.01.03.2.01.01 | Koordinasi, Sinkronisasi, Monitoring dan Evaluasi Kebijakan Pengelolaan BUMD dan BLUD | 134.850.000,00 | 0 | 0 | 0 |
| 4.01.4-01.1-01.2-19.01.03.2.01.02 | Pengendalian dan Distribusi Perekonomian | 77.945.000,00 | 0 | 0 | 0 |
| 4.01.4-01.1-01.2-19.01.03.2.01.03 | Perencanaan dan Pengawasan Ekonomi Mikro Kecil | 62.055.000,00 | 0 | 0 | 0 |
| 4.01.4-01.1-01.2-19.01.03.2.02 | Pelaksanaan Administrasi Pembangunan | 357.248.500,00 | 0 | 0 | 0 |
| 4.01.4-01.1-01.2-19.01.03.2.02.01 | Fasilitas Penyusunan Program Pembangunan | 23.900.000,00 | 0 | 0 | 0 |
| 4.01.4-01.1-01.2-19.01.03.2.02.02 | Pengendalian dan Evaluasi Program Pembangunan | 210.000.000,00 | 0 | 0 | 0 |
| 4.01.4-01.1-01.2-19.01.03.2.02.03 | Pengelolaan Evaluasi dan Pelaporan Pelaksanaan Pembangunan | 123.348.500,00 | 0 | 0 | 0 |
| 4.01.4-01.1-01.2-19.01.03.2.03 | Pengelolaan Pengadaan Barang dan Jasa | 732.675.048,00 | 38.600.000,00 | 0 | 0 |
| 4.01.4-01.1-01.2-19.01.03.2.03.01 | Pengelolaan Pengadaan Barang dan Jasa | 570.289.500,00 | 38.600.000,00 | 0 | 0 |
| 4.01.4-01.1-01.2-19.01.03.2.03.02 | Pengelolaan Layanan Pengadaan Secara Elektronik | 162.385.548,00 | 0 | 0 | 0 |

| Kode | Uraian | Ang_Operasi | Ang_Modal | Ang_TdkTerduga | Ang_Transfer |
|-----------------------------------|---|-------------------|----------------|----------------|--------------|
| 4.01.4-01.1-01.2-19.01.03.2.04 | Pemantauan Kebijakan Sumber Daya Alam | 98.746.900,00 | 0 | 0 | 0 |
| 4.01.4-01.1-01.2-19.01.03.2.04.01 | Koordinasi, Sinkronisasi dan Evaluasi Kebijakan Pertanian, Kehutanan, Kelautan, dan Perikanan | 20.000.000,00 | 0 | 0 | 0 |
| 4.01.4-01.1-01.2-19.01.03.2.04.03 | Koordinasi, Sinkronisasi dan Evaluasi Kebijakan Energi dan Air | 78.746.900,00 | 0 | 0 | 0 |
| 4.02 | SEKRETARIAT DPRD | 39.378.844.988,00 | 253.292.000,00 | 0 | 0 |
| 4.02.4-02.0-00.0-00.01 | SEKRETARIAT DPRD | 39.378.844.988,00 | 253.292.000,00 | 0 | 0 |
| 4.02.4-02.0-00.0-00.01.00 | Non Program | 0 | 0 | 0 | 0 |
| 4.02.4-02.0-00.0-00.01.00.00 | Non Kegiatan | 0 | 0 | 0 | 0 |
| 4.02.4-02.0-00.0-00.01.00.00.00 | Non Sub Kegiatan | 0 | 0 | 0 | 0 |
| 4.02.4-02.0-00.0-00.01.01 | PROGRAM PENUNJANG URUSAN PEMERINTAHAN DAERAH KABUPATEN/KOTA | 21.776.106.288,00 | 253.292.000,00 | 0 | 0 |
| 4.02.4-02.0-00.0-00.01.01.2.01 | Perencanaan, Penganggaran, dan Evaluasi Kinerja Perangkat Daerah | 4.999.800,00 | 0 | 0 | 0 |
| 4.02.4-02.0-00.0-00.01.01.2.01.01 | Penyusunan Dokumen Perencanaan Perangkat Daerah | 2.499.900,00 | 0 | 0 | 0 |
| 4.02.4-02.0-00.0-00.01.01.2.01.06 | Koordinasi dan Penyusunan Laporan Capaian Kinerja dan Ikhtisar Realisasi Kinerja SKPD | 2.499.900,00 | 0 | 0 | 0 |
| 4.02.4-02.0-00.0-00.01.01.2.02 | Administrasi Keuangan Perangkat Daerah | 3.363.487.122,00 | 0 | 0 | 0 |
| 4.02.4-02.0-00.0-00.01.01.2.02.01 | Penyediaan Gaji dan Tunjangan ASN | 3.358.487.122,00 | 0 | 0 | 0 |
| 4.02.4-02.0-00.0-00.01.01.2.02.07 | Koordinasi dan Penyusunan Laporan Keuangan Bulanan/ Triwulanan/ Semesteran SKPD | 5.000.000,00 | 0 | 0 | 0 |
| 4.02.4-02.0-00.0-00.01.01.2.05 | Administrasi Kepegawaian Perangkat Daerah | 361.038.000,00 | 0 | 0 | 0 |
| 4.02.4-02.0-00.0-00.01.01.2.05.11 | Bimbingan Teknis Implementasi Peraturan Perundang-Undangan | 361.038.000,00 | 0 | 0 | 0 |
| 4.02.4-02.0-00.0-00.01.01.2.06 | Administrasi Umum Perangkat Daerah | 3.598.632.092,00 | 9.792.000,00 | 0 | 0 |
| 4.02.4-02.0-00.0-00.01.01.2.06.01 | Penyediaan Komponen Instalasi Listrik/Penerangan Bangunan Kantor | 53.850.350,00 | 0 | 0 | 0 |
| 4.02.4-02.0-00.0-00.01.01.2.06.02 | Penyediaan Peralatan dan Perlengkapan Kantor | 70.300.000,00 | 9.792.000,00 | 0 | 0 |
| 4.02.4-02.0-00.0-00.01.01.2.06.03 | Penyediaan Peralatan Rumah Tangga | 100.000.000,00 | 0 | 0 | 0 |
| 4.02.4-02.0-00.0-00.01.01.2.06.04 | Penyediaan Bahan Logistik Kantor | 358.817.042,00 | 0 | 0 | 0 |
| 4.02.4-02.0-00.0-00.01.01.2.06.05 | Penyediaan Barang Cetak dan Penggandaan | 220.927.700,00 | 0 | 0 | 0 |
| 4.02.4-02.0-00.0-00.01.01.2.06.06 | Penyediaan Bahan Bacaan dan Peraturan Perundang-undangan | 67.480.000,00 | 0 | 0 | 0 |
| 4.02.4-02.0-00.0-00.01.01.2.06.08 | Fasilitas Kunjungan Tamu | 89.982.000,00 | 0 | 0 | 0 |
| 4.02.4-02.0-00.0-00.01.01.2.06.09 | Penyelenggaraan Rapat Koordinasi dan Konsultasi SKPD | 2.637.275.000,00 | 0 | 0 | 0 |
| 4.02.4-02.0-00.0-00.01.01.2.07 | Pengadaan Barang Milik Daerah Penunjang Urusan Pemerintah Daerah | 7.260.000,00 | 243.500.000,00 | 0 | 0 |
| 4.02.4-02.0-00.0-00.01.01.2.07.05 | Pengadaan Mebel | 3.220.000,00 | 95.000.000,00 | 0 | 0 |
| 4.02.4-02.0-00.0-00.01.01.2.07.06 | Pengadaan Peralatan dan Mesin Lainnya | 4.040.000,00 | 148.500.000,00 | 0 | 0 |
| 4.02.4-02.0-00.0-00.01.01.2.08 | Penyediaan Jasa Penunjang Urusan Pemerintahan Daerah | 3.124.770.272,00 | 0 | 0 | 0 |
| 4.02.4-02.0-00.0-00.01.01.2.08.01 | Penyediaan Jasa Surat Menyurat | 10.500.000,00 | 0 | 0 | 0 |
| 4.02.4-02.0-00.0-00.01.01.2.08.02 | Penyediaan Jasa Komunikasi, Sumber Daya Air dan Listrik | 319.617.072,00 | 0 | 0 | 0 |
| 4.02.4-02.0-00.0-00.01.01.2.08.04 | Penyediaan Jasa Pelayanan Umum Kantor | 2.794.653.200,00 | 0 | 0 | 0 |
| 4.02.4-02.0-00.0-00.01.01.2.09 | Pemeliharaan Barang Milik Daerah Penunjang Urusan Pemerintahan Daerah | 695.230.000,00 | 0 | 0 | 0 |
| 4.02.4-02.0-00.0-00.01.01.2.09.01 | Penyediaan Jasa Pemeliharaan, Biaya Pemeliharaan, dan Pajak Kendaraan Perorangan Dinas atau Kendaraan Dinas Jabatan | 85.320.000,00 | 0 | 0 | 0 |
| 4.02.4-02.0-00.0-00.01.01.2.09.02 | Penyediaan Jasa Pemeliharaan, Biaya Pemeliharaan, Pajak dan Perizinan Kendaraan Dinas Operasional atau Lapangan | 246.290.000,00 | 0 | 0 | 0 |
| 4.02.4-02.0-00.0-00.01.01.2.09.05 | Pemeliharaan Mebel | 25.000.000,00 | 0 | 0 | 0 |
| 4.02.4-02.0-00.0-00.01.01.2.09.06 | Pemeliharaan Peralatan dan Mesin Lainnya | 143.620.000,00 | 0 | 0 | 0 |
| 4.02.4-02.0-00.0-00.01.01.2.09.09 | Pemeliharaan/Rehabilitasi Gedung Kantor dan Bangunan Lainnya | 195.000.000,00 | 0 | 0 | 0 |
| 4.02.4-02.0-00.0-00.01.01.2.15 | Layanan Keuangan dan Kesejahteraan DPRD | 9.766.467.002,00 | 0 | 0 | 0 |
| 4.02.4-02.0-00.0-00.01.01.2.15.01 | Penyelenggaraan Administrasi Keuangan DPRD | 9.471.847.002,00 | 0 | 0 | 0 |
| 4.02.4-02.0-00.0-00.01.01.2.15.02 | Penyediaan Pakaian Dinas dan Atribut DPRD | 294.620.000,00 | 0 | 0 | 0 |
| 4.02.4-02.0-00.0-00.01.01.2.16 | Layanan Administrasi DPRD | 854.222.000,00 | 0 | 0 | 0 |
| 4.02.4-02.0-00.0-00.01.01.2.16.03 | Fasilitas Rapat Koordinasi dan Konsultasi DPRD | 449.270.000,00 | 0 | 0 | 0 |
| 4.02.4-02.0-00.0-00.01.01.2.16.04 | Penyediaan Kebutuhan Rumah Tangga DPRD | 404.952.000,00 | 0 | 0 | 0 |
| 4.02.4-02.0-00.0-00.01.02 | PROGRAM DUKUNGAN PELAKSANAAN TUGAS DAN FUNGSI DPRD | 17.602.738.700,00 | 0 | 0 | 0 |

| Kode | Uraian | Ang_Operasi | Ang_Modal | Ang_TdkTerduga | Ang_Transfer |
|-----------------------------------|---|-------------------|------------------|----------------|--------------|
| 4.02.4-02.0-00.0-00.01.02.2.01 | Pembentukan Peraturan Daerah dan Peraturan DPRD | 2.006.737.000,00 | 0 | 0 | 0 |
| 4.02.4-02.0-00.0-00.01.02.2.01.01 | Penyusunan dan Pembahasan Program Pembentukan Peraturan Daerah | 191.086.000,00 | 0 | 0 | 0 |
| 4.02.4-02.0-00.0-00.01.02.2.01.02 | Pembahasan Rancangan Perda | 1.815.651.000,00 | 0 | 0 | 0 |
| 4.02.4-02.0-00.0-00.01.02.2.02 | Pembahasan Kebijakan Anggaran | 85.000.000,00 | 0 | 0 | 0 |
| 4.02.4-02.0-00.0-00.01.02.2.02.01 | Pembahasan KUA dan PPAS | 15.000.000,00 | 0 | 0 | 0 |
| 4.02.4-02.0-00.0-00.01.02.2.02.02 | Pembahasan Perubahan KUA dan Perubahan PPAS | 15.000.000,00 | 0 | 0 | 0 |
| 4.02.4-02.0-00.0-00.01.02.2.02.03 | Pembahasan APBD | 25.000.000,00 | 0 | 0 | 0 |
| 4.02.4-02.0-00.0-00.01.02.2.02.04 | Pembahasan APBD Perubahan | 30.000.000,00 | 0 | 0 | 0 |
| 4.02.4-02.0-00.0-00.01.02.2.04 | Peningkatan Kapasitas DPRD | 1.643.371.700,00 | 0 | 0 | 0 |
| 4.02.4-02.0-00.0-00.01.02.2.04.02 | Pendalaman Tugas DPRD | 623.834.000,00 | 0 | 0 | 0 |
| 4.02.4-02.0-00.0-00.01.02.2.04.03 | Publikasi dan Dokumentasi Dewan | 61.375.000,00 | 0 | 0 | 0 |
| 4.02.4-02.0-00.0-00.01.02.2.04.04 | Penyediaan Kelompok Pakar dan Tim Ahli | 480.000.000,00 | 0 | 0 | 0 |
| 4.02.4-02.0-00.0-00.01.02.2.04.05 | Penyediaan Tenaga Ahli Fraksi | 108.780.000,00 | 0 | 0 | 0 |
| 4.02.4-02.0-00.0-00.01.02.2.04.06 | Penyelenggaraan Hubungan Masyarakat | 88.290.000,00 | 0 | 0 | 0 |
| 4.02.4-02.0-00.0-00.01.02.2.04.07 | Penyusunan Program Kerja DPRD | 281.092.700,00 | 0 | 0 | 0 |
| 4.02.4-02.0-00.0-00.01.02.2.05 | Penyerapan dan Penghimpunan Aspirasi Masyarakat | 1.180.590.000,00 | 0 | 0 | 0 |
| 4.02.4-02.0-00.0-00.01.02.2.05.03 | Pelaksanaan Reses | 1.180.590.000,00 | 0 | 0 | 0 |
| 4.02.4-02.0-00.0-00.01.02.2.08 | Fasilitasi Tugas DPRD | 12.687.040.000,00 | 0 | 0 | 0 |
| 4.02.4-02.0-00.0-00.01.02.2.08.01 | Koordinasi dan Konsultasi Pelaksanaan Tugas DPRD | 12.684.540.000,00 | 0 | 0 | 0 |
| 4.02.4-02.0-00.0-00.01.02.2.08.02 | Penyusunan Laporan Kinerja DPRD | 2.500.000,00 | 0 | 0 | 0 |
| 5 | UNSUR PENUNJANG URUSAN PEMERINTAHAN | 37.779.603.494,00 | 1.715.731.000,00 | 700.000.000,00 | 0 |
| 5.01 | PERENCANAAN | 5.696.254.002,00 | 225.400.000,00 | 0 | 0 |
| 5.01.5-01.5-05.0-00.01 | BADAN PERENCANAAN PEMBANGUNAN DAERAH | 5.696.254.002,00 | 225.400.000,00 | 0 | 0 |
| 5.01.5-01.5-05.0-00.01.01 | PROGRAM PENUNJANG URUSAN PEMERINTAHAN DAERAH KABUPATEN/KOTA | 4.366.782.202,00 | 225.400.000,00 | 0 | 0 |
| 5.01.5-01.5-05.0-00.01.01.2.01 | Perencanaan, Penganggaran, dan Evaluasi Kinerja Perangkat Daerah | 2.999.900,00 | 0 | 0 | 0 |
| 5.01.5-01.5-05.0-00.01.01.2.01.01 | Penyusunan Dokumen Perencanaan Perangkat Daerah | 1.999.900,00 | 0 | 0 | 0 |
| 5.01.5-01.5-05.0-00.01.01.2.01.06 | Koordinasi dan Penyusunan Laporan Capaian Kinerja dan Ikhtisar Realisasi Kinerja SKPD | 1.000.000,00 | 0 | 0 | 0 |
| 5.01.5-01.5-05.0-00.01.01.2.02 | Administrasi Keuangan Perangkat Daerah | 3.369.224.398,00 | 0 | 0 | 0 |
| 5.01.5-01.5-05.0-00.01.01.2.02.01 | Penyediaan Gaji dan Tunjangan ASN | 3.366.424.398,00 | 0 | 0 | 0 |
| 5.01.5-01.5-05.0-00.01.01.2.02.05 | Koordinasi dan Penyusunan Laporan Keuangan Akhir Tahun SKPD | 2.800.000,00 | 0 | 0 | 0 |
| 5.01.5-01.5-05.0-00.01.01.2.06 | Administrasi Umum Perangkat Daerah | 306.326.696,00 | 124.700.000,00 | 0 | 0 |
| 5.01.5-01.5-05.0-00.01.01.2.06.01 | Penyediaan Komponen Instalasi Listrik/Penerangan Bangunan Kantor | 1.619.500,00 | 0 | 0 | 0 |
| 5.01.5-01.5-05.0-00.01.01.2.06.02 | Penyediaan Peralatan dan Perlengkapan Kantor | 47.008.264,00 | 124.700.000,00 | 0 | 0 |
| 5.01.5-01.5-05.0-00.01.01.2.06.03 | Penyediaan Peralatan Rumah Tangga | 8.064.132,00 | 0 | 0 | 0 |
| 5.01.5-01.5-05.0-00.01.01.2.06.04 | Penyediaan Bahan Logistik Kantor | 15.645.000,00 | 0 | 0 | 0 |
| 5.01.5-01.5-05.0-00.01.01.2.06.05 | Penyediaan Barang Cetak dan Penggandaan | 14.776.800,00 | 0 | 0 | 0 |
| 5.01.5-01.5-05.0-00.01.01.2.06.06 | Penyediaan Bahan Bacaan dan Peraturan Perundang-undangan | 8.000.000,00 | 0 | 0 | 0 |
| 5.01.5-01.5-05.0-00.01.01.2.06.09 | Penyelenggaraan Rapat Koordinasi dan Konsultasi SKPD | 211.213.000,00 | 0 | 0 | 0 |
| 5.01.5-01.5-05.0-00.01.01.2.07 | Pengadaan Barang Milik Daerah Penunjang Urusan Pemerintah Daerah | 20.000.000,00 | 25.700.000,00 | 0 | 0 |
| 5.01.5-01.5-05.0-00.01.01.2.07.05 | Pengadaan Mebel | 0 | 25.700.000,00 | 0 | 0 |
| 5.01.5-01.5-05.0-00.01.01.2.07.10 | Pengadaan Sarana dan Prasarana Gedung Kantor atau Bangunan Lainnya | 20.000.000,00 | 0 | 0 | 0 |
| 5.01.5-01.5-05.0-00.01.01.2.08 | Penyediaan Jasa Penunjang Urusan Pemerintahan Daerah | 492.451.208,00 | 0 | 0 | 0 |
| 5.01.5-01.5-05.0-00.01.01.2.08.01 | Penyediaan Jasa Surat Menyurat | 5.000.000,00 | 0 | 0 | 0 |
| 5.01.5-01.5-05.0-00.01.01.2.08.02 | Penyediaan Jasa Komunikasi, Sumber Daya Air dan Listrik | 101.054.008,00 | 0 | 0 | 0 |
| 5.01.5-01.5-05.0-00.01.01.2.08.03 | Penyediaan Jasa Peralatan dan Perlengkapan Kantor | 10.720.000,00 | 0 | 0 | 0 |
| 5.01.5-01.5-05.0-00.01.01.2.08.04 | Penyediaan Jasa Pelayanan Umum Kantor | 375.677.200,00 | 0 | 0 | 0 |

| Kode | Uraian | Ang_Operasi | Ang_Modal | Ang_TdkTerduga | Ang_Transfer |
|------------------------------------|---|-------------------|------------------|----------------|--------------|
| 5.01.5-01.5-05.0-00.01.01.2.09 | Pemeliharaan Barang Milik Daerah Penunjang Urusan Pemerintahan Daerah | 175.780.000,00 | 75.000.000,00 | 0 | 0 |
| 5.01.5-01.5-05.0-00.01.01.2.09.01 | Penyediaan Jasa Pemeliharaan, Biaya Pemeliharaan, dan Pajak Kendaraan Perorangan Dinas atau Kendaraan Dinas Jabatan | 76.420.000,00 | 0 | 0 | 0 |
| 5.01.5-01.5-05.0-00.01.01.2.09.02 | Penyediaan Jasa Pemeliharaan, Biaya Pemeliharaan, Pajak dan Perizinan Kendaraan Dinas Operasional atau Lapangan | 12.900.000,00 | 0 | 0 | 0 |
| 5.01.5-01.5-05.0-00.01.01.2.09.10 | Pemeliharaan/Rehabilitasi Sarana dan Prasarana Gedung Kantor atau Bangunan Lainnya | 86.460.000,00 | 75.000.000,00 | 0 | 0 |
| 5.01.5-01.5-05.0-00.01.02 | PROGRAM PERENCANAAN, PENGENDALIAN DAN EVALUASI PEMBANGUNAN DAERAH | 938.452.800,00 | 0 | 0 | 0 |
| 5.01.5-01.5-05.0-00.01.02.2.01 | Penyusunan Perencanaan dan Pendanaan | 631.983.800,00 | 0 | 0 | 0 |
| 5.01.5-01.5-05.0-00.01.02.2.01.05 | Pelaksanaan Musrenbang Kabupaten/Kota | 205.954.000,00 | 0 | 0 | 0 |
| 5.01.5-01.5-05.0-00.01.02.2.01.07 | Koordinasi Penyusunan dan Penetapan Dokumen Perencanaan Pembangunan Daerah Kabupaten/Kota | 426.029.800,00 | 0 | 0 | 0 |
| 5.01.5-01.5-05.0-00.01.02.2.02 | Analisis Data dan Informasi Pemerintahan Daerah Bidang Perencanaan Pembangunan Daerah | 60.967.300,00 | 0 | 0 | 0 |
| 5.01.5-01.5-05.0-00.01.02.2.02.01 | Analisis Data dan Informasi Perencanaan Pembangunan Daerah | 16.578.400,00 | 0 | 0 | 0 |
| 5.01.5-01.5-05.0-00.01.02.2.02.02 | Pembinaan dan Pemanfaatan Data dan Informasi Perencanaan Pembangunan Perangkat Daerah | 44.388.900,00 | 0 | 0 | 0 |
| 5.01.5-01.5-05.0-00.01.02.2.03 | Pengendalian, Evaluasi dan Pelaporan Bidang Perencanaan Pembangunan Daerah | 245.501.700,00 | 0 | 0 | 0 |
| 5.01.5-01.5-05.0-00.01.02.2.03.03 | Monitoring, Evaluasi dan Penyusunan Laporan Berkala Pelaksanaan Pembangunan Daerah | 245.501.700,00 | 0 | 0 | 0 |
| 5.01.5-01.5-05.0-00.01.03 | PROGRAM KOORDINASI DAN SINKRONISASI PERENCANAAN PEMBANGUNAN DAERAH | 391.019.000,00 | 0 | 0 | 0 |
| 5.01.5-01.5-05.0-00.01.03.2.01 | Koordinasi Perencanaan Bidang Pemerintahan dan Pembangunan Manusia | 167.519.000,00 | 0 | 0 | 0 |
| 5.01.5-01.5-05.0-00.01.03.2.01.01 | Koordinasi Penyusunan Dokumen Perencanaan Pembangunan Daerah Bidang Pemerintahan (RPJPD, RPJMD dan RKPD) | 64.064.000,00 | 0 | 0 | 0 |
| 5.01.5-01.5-05.0-00.01.03.2.01.02 | Asistensi Penyusunan Dokumen Perencanaan Pembangunan Perangkat Daerah Bidang Pemerintahan | 0 | 0 | 0 | 0 |
| 5.01.5-01.5-05.0-00.01.03.2.01.06 | Asistensi Penyusunan Dokumen Perencanaan Pembangunan Perangkat Daerah Bidang Pembangunan Manusia | 5.400.000,00 | 0 | 0 | 0 |
| 5.01.5-01.5-05.0-00.01.03.2.01.08 | Koordinasi Pelaksanaan Sinergitas dan Harmonisasi Perencanaan Pembangunan Daerah Bidang Pembangunan Manusia | 98.055.000,00 | 0 | 0 | 0 |
| 5.01.5-01.5-05.0-00.01.03.2.02 | Koordinasi Perencanaan Bidang Perekonomian dan SDA (Sumber Daya Alam) | 88.500.000,00 | 0 | 0 | 0 |
| 5.01.5-01.5-05.0-00.01.03.2.02.04 | Koordinasi Pelaksanaan Sinergitas dan Harmonisasi Perencanaan Pembangunan Daerah Bidang Perekonomian | 88.500.000,00 | 0 | 0 | 0 |
| 5.01.5-01.5-05.0-00.01.03.2.03 | Koordinasi Perencanaan Bidang Infrastruktur dan Kewilayahan | 135.000.000,00 | 0 | 0 | 0 |
| 5.01.5-01.5-05.0-00.01.03.2.03.04 | Koordinasi Pelaksanaan Sinergitas dan Harmonisasi Perencanaan Pembangunan Daerah Bidang Infrastruktur | 75.000.000,00 | 0 | 0 | 0 |
| 5.01.5-01.5-05.0-00.01.03.2.03.08 | Koordinasi Pelaksanaan Sinergitas dan Harmonisasi Perencanaan Pembangunan Daerah Bidang Kewilayahan | 60.000.000,00 | 0 | 0 | 0 |
| 5.02 | KEUANGAN | 26.900.019.314,00 | 1.190.431.000,00 | 700.000.000,00 | 0 |
| 5.02.5-02.0-00.0-00.01 | BADAN PENGELOLA KEUANGAN, PENDAPATAN DAN ASET DAERAH | 26.900.019.314,00 | 1.190.431.000,00 | 700.000.000,00 | 0 |
| 5.02.5-02.0-00.0-00.01.00 | Non Program | 0 | 0 | 0 | 0 |
| 5.02.5-02.0-00.0-00.01.00.00.00 | Non Kegiatan | 0 | 0 | 0 | 0 |
| 5.02.5-02.0-00.0-00.01.00.00.00.00 | Non Sub Kegiatan | 0 | 0 | 0 | 0 |
| 5.02.5-02.0-00.0-00.01.01 | PROGRAM PENUNJANG URUSAN PEMERINTAHAN DAERAH KABUPATEN/KOTA | 21.801.752.314,00 | 1.090.481.000,00 | 0 | 0 |
| 5.02.5-02.0-00.0-00.01.01.2.01 | Perencanaan, Penganggaran, dan Evaluasi Kinerja Perangkat Daerah | 17.012.000,00 | 0 | 0 | 0 |
| 5.02.5-02.0-00.0-00.01.01.2.01.01 | Penyusunan Dokumen Perencanaan Perangkat Daerah | 6.016.000,00 | 0 | 0 | 0 |
| 5.02.5-02.0-00.0-00.01.01.2.01.02 | Koordinasi dan Penyusunan Dokumen RKA- SKPD | 2.322.000,00 | 0 | 0 | 0 |
| 5.02.5-02.0-00.0-00.01.01.2.01.03 | Koordinasi dan Penyusunan Dokumen Perubahan RKA-SKPD | 2.322.000,00 | 0 | 0 | 0 |
| 5.02.5-02.0-00.0-00.01.01.2.01.04 | Koordinasi dan Penyusunan DPA-SKPD | 2.322.000,00 | 0 | 0 | 0 |
| 5.02.5-02.0-00.0-00.01.01.2.01.05 | Koordinasi dan Penyusunan Perubahan DPA- SKPD | 2.322.000,00 | 0 | 0 | 0 |
| 5.02.5-02.0-00.0-00.01.01.2.01.06 | Koordinasi dan Penyusunan Laporan Capaian Kinerja dan Ikhtisar Realisasi Kinerja SKPD | 1.708.000,00 | 0 | 0 | 0 |
| 5.02.5-02.0-00.0-00.01.01.2.02 | Administrasi Keuangan Perangkat Daerah | 18.345.627.924,00 | 0 | 0 | 0 |
| 5.02.5-02.0-00.0-00.01.01.2.02.01 | Penyediaan Gaji dan Tunjangan ASN | 18.342.597.924,00 | 0 | 0 | 0 |
| 5.02.5-02.0-00.0-00.01.01.2.02.05 | Koordinasi dan Penyusunan Laporan Keuangan Akhir Tahun SKPD | 3.030.000,00 | 0 | 0 | 0 |
| 5.02.5-02.0-00.0-00.01.01.2.03 | Administrasi Barang Milik Daerah pada Perangkat Daerah | 4.530.000,00 | 0 | 0 | 0 |
| 5.02.5-02.0-00.0-00.01.01.2.03.06 | Penatausahaan Barang Milik Daerah pada SKPD | 4.530.000,00 | 0 | 0 | 0 |
| 5.02.5-02.0-00.0-00.01.01.2.05 | Administrasi Kepegawaian Perangkat Daerah | 18.000.000,00 | 0 | 0 | 0 |
| 5.02.5-02.0-00.0-00.01.01.2.05.02 | Pengadaan Pakaian Dinas beserta Atribut Kelengkapannya | 18.000.000,00 | 0 | 0 | 0 |
| 5.02.5-02.0-00.0-00.01.01.2.06 | Administrasi Umum Perangkat Daerah | 1.361.810.390,00 | 65.000.000,00 | 0 | 0 |
| 5.02.5-02.0-00.0-00.01.01.2.06.01 | Penyediaan Komponen Instalasi Listrik/Penerangan Bangunan Kantor | 4.523.750,00 | 0 | 0 | 0 |

| Kode | Uraian | Ang_Operasi | Ang_Modal | Ang_TdkTerduga | Ang_Transfer |
|-----------------------------------|---|------------------|------------------|----------------|--------------|
| 5.02.5-02.0-00.0-00.01.01.2.06.02 | Penyediaan Peralatan dan Perlengkapan Kantor | 95.688.640,00 | 51.000.000,00 | 0 | 0 |
| 5.02.5-02.0-00.0-00.01.01.2.06.03 | Penyediaan Peralatan Rumah Tangga | 5.350.000,00 | 14.000.000,00 | 0 | 0 |
| 5.02.5-02.0-00.0-00.01.01.2.06.04 | Penyediaan Bahan Logistik Kantor | 100.674.000,00 | 0 | 0 | 0 |
| 5.02.5-02.0-00.0-00.01.01.2.06.05 | Penyediaan Barang Cetak dan Penggandaan | 161.140.000,00 | 0 | 0 | 0 |
| 5.02.5-02.0-00.0-00.01.01.2.06.06 | Penyediaan Bahan Bacaan dan Peraturan Perundang-undangan | 25.000.000,00 | 0 | 0 | 0 |
| 5.02.5-02.0-00.0-00.01.01.2.06.09 | Penyelenggaraan Rapat Koordinasi dan Konsultasi SKPD | 969.434.000,00 | 0 | 0 | 0 |
| 5.02.5-02.0-00.0-00.01.01.2.07 | Pengadaan Barang Milik Daerah Penunjang Urusan Pemerintah Daerah | 12.220.000,00 | 1.025.481.000,00 | 0 | 0 |
| 5.02.5-02.0-00.0-00.01.01.2.07.02 | Pengadaan Kendaraan Dinas Operasional atau Lapangan | 2.090.000,00 | 500.000.000,00 | 0 | 0 |
| 5.02.5-02.0-00.0-00.01.01.2.07.05 | Pengadaan Mebel | 1.890.000,00 | 105.000.000,00 | 0 | 0 |
| 5.02.5-02.0-00.0-00.01.01.2.07.06 | Pengadaan Peralatan dan Mesin Lainnya | 8.240.000,00 | 420.481.000,00 | 0 | 0 |
| 5.02.5-02.0-00.0-00.01.01.2.08 | Penyediaan Jasa Penunjang Urusan Pemerintahan Daerah | 1.411.730.000,00 | 0 | 0 | 0 |
| 5.02.5-02.0-00.0-00.01.01.2.08.01 | Penyediaan Jasa Surat Menyurat | 7.000.000,00 | 0 | 0 | 0 |
| 5.02.5-02.0-00.0-00.01.01.2.08.02 | Penyediaan Jasa Komunikasi, Sumber Daya Air dan Listrik | 120.000.000,00 | 0 | 0 | 0 |
| 5.02.5-02.0-00.0-00.01.01.2.08.03 | Penyediaan Jasa Peralatan dan Perlengkapan Kantor | 213.370.000,00 | 0 | 0 | 0 |
| 5.02.5-02.0-00.0-00.01.01.2.08.04 | Penyediaan Jasa Pelayanan Umum Kantor | 1.071.360.000,00 | 0 | 0 | 0 |
| 5.02.5-02.0-00.0-00.01.01.2.09 | Pemeliharaan Barang Milik Daerah Penunjang Urusan Pemerintahan Daerah | 630.822.000,00 | 0 | 0 | 0 |
| 5.02.5-02.0-00.0-00.01.01.2.09.01 | Penyediaan Jasa Pemeliharaan, Biaya Pemeliharaan, dan Pajak Kendaraan Perorangan Dinas atau Kendaraan Dinas Jabatan | 55.420.000,00 | 0 | 0 | 0 |
| 5.02.5-02.0-00.0-00.01.01.2.09.02 | Penyediaan Jasa Pemeliharaan, Biaya Pemeliharaan, Pajak dan Perizinan Kendaraan Dinas Operasional atau Lapangan | 575.402.000,00 | 0 | 0 | 0 |
| 5.02.5-02.0-00.0-00.01.02 | PROGRAM PENGELOLAAN KEUANGAN DAERAH | 2.286.569.000,00 | 0 | 700.000.000,00 | 0 |
| 5.02.5-02.0-00.0-00.01.02.2.01 | Koordinasi dan Penyusunan Rencana Anggaran Daerah | 1.303.078.000,00 | 0 | 0 | 0 |
| 5.02.5-02.0-00.0-00.01.02.2.01.01 | Koordinasi dan Penyusunan KUA dan PPAS | 210.427.000,00 | 0 | 0 | 0 |
| 5.02.5-02.0-00.0-00.01.02.2.01.02 | Koordinasi dan Penyusunan Perubahan KUA dan Perubahan PPAS | 99.041.000,00 | 0 | 0 | 0 |
| 5.02.5-02.0-00.0-00.01.02.2.01.07 | Koordinasi dan Penyusunan Peraturan Daerah tentang APBD dan Peraturan Kepala Daerah tentang Penjabaran APBD | 247.619.000,00 | 0 | 0 | 0 |
| 5.02.5-02.0-00.0-00.01.02.2.01.08 | Koordinasi dan Penyusunan Peraturan Daerah tentang Perubahan APBD dan Peraturan Kepala Daerah tentang Penjabaran Perubahan APBD | 745.991.000,00 | 0 | 0 | 0 |
| 5.02.5-02.0-00.0-00.01.02.2.02 | Koordinasi dan Pengelolaan Perbendaharaan Daerah | 189.614.000,00 | 0 | 0 | 0 |
| 5.02.5-02.0-00.0-00.01.02.2.02.01 | Koordinasi dan Pengelolaan Kas Daerah | 19.426.000,00 | 0 | 0 | 0 |
| 5.02.5-02.0-00.0-00.01.02.2.02.03 | Penyiapan, Pelaksanaan Pengendalian dan Penerbitan Anggaran Kas dan SPD | 11.820.000,00 | 0 | 0 | 0 |
| 5.02.5-02.0-00.0-00.01.02.2.02.06 | Koordinasi, Pelaksanaan Kerja Sama dan Pemantauan Transaksi Non Tunai dengan Lembaga Keuangan Bank dan Lembaga Keuangan Bukan Bank | 15.590.500,00 | 0 | 0 | 0 |
| 5.02.5-02.0-00.0-00.01.02.2.02.07 | Koordinasi dan Penyusunan Laporan Realisasi Penerimaan dan Pengeluaran Kas Daerah, Laporan Aliran Kas, dan Pelaksanaan Pemungutan/Pemotongan dan Penyetoran Perhitungan Fihak Ketiga (PFK) | 13.487.500,00 | 0 | 0 | 0 |
| 5.02.5-02.0-00.0-00.01.02.2.02.09 | Rekonsiliasi Data Penerimaan dan Pengeluaran Kas serta Pemungutan dan Pemotongan atas SP2D dengan Instansi Terkait | 12.260.000,00 | 0 | 0 | 0 |
| 5.02.5-02.0-00.0-00.01.02.2.02.11 | Pembinaan Penatausahaan Keuangan Pemerintah Kabupaten/Kota | 117.030.000,00 | 0 | 0 | 0 |
| 5.02.5-02.0-00.0-00.01.02.2.03 | Koordinasi dan Pelaksanaan Akuntansi dan Pelaporan Keuangan Daerah | 793.877.000,00 | 0 | 0 | 0 |
| 5.02.5-02.0-00.0-00.01.02.2.03.01 | Koordinasi Pelaksanaan Akuntansi Penerimaan dan Pengeluaran Kas Daerah | 71.829.000,00 | 0 | 0 | 0 |
| 5.02.5-02.0-00.0-00.01.02.2.03.03 | Koordinasi Penyusunan Laporan Pertanggungjawaban Pelaksanaan APBD Bulanan, Triwulanan dan Semesteran | 28.604.000,00 | 0 | 0 | 0 |
| 5.02.5-02.0-00.0-00.01.02.2.03.04 | Konsolidasi Laporan Keuangan SKPD, BLUD dan Laporan Keuangan Pemerintah Daerah | 231.732.000,00 | 0 | 0 | 0 |
| 5.02.5-02.0-00.0-00.01.02.2.03.05 | Koordinasi dan Penyusunan Rancangan Peraturan Daerah tentang Pertanggungjawaban Pelaksanaan APBD Kabupaten/Kota dan Rancangan Peraturan Kepala Daerah tentang Penjabaran Pertanggungjawaban Pelaksanaan APBD Kabupaten/Kota | 111.820.000,00 | 0 | 0 | 0 |
| 5.02.5-02.0-00.0-00.01.02.2.03.09 | Penyusunan Kebijakan dan Panduan Teknis Operasional Penyelenggaraan Akuntansi Pemerintah Daerah | 36.000.000,00 | 0 | 0 | 0 |
| 5.02.5-02.0-00.0-00.01.02.2.03.11 | Pembinaan Akuntansi, Pelaporan dan Pertanggungjawaban Pemerintah Kabupaten/Kota | 313.892.000,00 | 0 | 0 | 0 |
| 5.02.5-02.0-00.0-00.01.02.2.04 | Penunjang Urusan Kewenangan Pengelolaan Keuangan Daerah | 0 | 0 | 700.000.000,00 | 0 |
| 5.02.5-02.0-00.0-00.01.02.2.04.08 | Analisis Perencanaan dan Penyaluran Bantuan Keuangan | 0 | 0 | 700.000.000,00 | 0 |
| 5.02.5-02.0-00.0-00.01.03 | PROGRAM PENGELOLAAN BARANG MILIK DAERAH | 1.159.000.000,00 | 0 | 0 | 0 |
| 5.02.5-02.0-00.0-00.01.03.2.01 | Pengelolaan Barang Milik Daerah | 1.159.000.000,00 | 0 | 0 | 0 |
| 5.02.5-02.0-00.0-00.01.03.2.01.01 | Penyusunan Standar Harga | 80.000.000,00 | 0 | 0 | 0 |

| Kode | Uraian | Ang_Operasi | Ang_Modal | Ang_TdkTerduga | Ang_Transfer |
|-----------------------------------|---|------------------|----------------|----------------|--------------|
| 5.02.5-02.0-00.0-00.01.03.2.01.02 | Penyusunan Standar Barang Milik Daerah dan Standar Kebutuhan Barang Milik Daerah | 0 | 0 | 0 | 0 |
| 5.02.5-02.0-00.0-00.01.03.2.01.03 | Penyusunan Perencanaan Kebutuhan Barang Milik Daerah | 20.000.000,00 | 0 | 0 | 0 |
| 5.02.5-02.0-00.0-00.01.03.2.01.05 | Penatausahaan Barang Milik Daerah | 158.410.000,00 | 0 | 0 | 0 |
| 5.02.5-02.0-00.0-00.01.03.2.01.06 | Inventarisasi Barang Milik Daerah | 50.000.000,00 | 0 | 0 | 0 |
| 5.02.5-02.0-00.0-00.01.03.2.01.07 | Pengamanan Barang Milik Daerah | 188.000.000,00 | 0 | 0 | 0 |
| 5.02.5-02.0-00.0-00.01.03.2.01.08 | Penilaian Barang Milik Daerah | 35.000.000,00 | 0 | 0 | 0 |
| 5.02.5-02.0-00.0-00.01.03.2.01.10 | Optimalisasi Penggunaan, Pemanfaatan, Pemindahtanganan, Pemusnahan, dan Penghapusan Barang Milik Daerah | 55.000.000,00 | 0 | 0 | 0 |
| 5.02.5-02.0-00.0-00.01.03.2.01.11 | Rekonsiliasi dalam rangka Penyusunan Laporan Barang Milik Daerah | 130.000.000,00 | 0 | 0 | 0 |
| 5.02.5-02.0-00.0-00.01.03.2.01.12 | Penyusunan Laporan Barang Milik Daerah | 215.820.000,00 | 0 | 0 | 0 |
| 5.02.5-02.0-00.0-00.01.03.2.01.13 | Pembinaan Pengelolaan Barang Milik Daerah Pemerintah Kabupaten/Kota | 226.770.000,00 | 0 | 0 | 0 |
| 5.02.5-02.0-00.0-00.01.04 | PROGRAM PENGELOLAAN PENDAPATAN DAERAH | 1.652.698.000,00 | 99.950.000,00 | 0 | 0 |
| 5.02.5-02.0-00.0-00.01.04.2.01 | Kegiatan Pengelolaan Pendapatan Daerah | 1.652.698.000,00 | 99.950.000,00 | 0 | 0 |
| 5.02.5-02.0-00.0-00.01.04.2.01.02 | Analisa dan Pengembangan Pajak Daerah, serta Penyusunan Kebijakan Pajak Daerah | 303.373.000,00 | 0 | 0 | 0 |
| 5.02.5-02.0-00.0-00.01.04.2.01.03 | Penyuluhan dan Penyebarluasan Kebijakan Pajak Daerah | 133.455.000,00 | 0 | 0 | 0 |
| 5.02.5-02.0-00.0-00.01.04.2.01.04 | Penyediaan Sarana dan Prasarana Pengelolaan Pajak Daerah | 192.120.000,00 | 0 | 0 | 0 |
| 5.02.5-02.0-00.0-00.01.04.2.01.05 | Pendataan dan Pendaftaran Objek Pajak Daerah | 129.656.000,00 | 99.950.000,00 | 0 | 0 |
| 5.02.5-02.0-00.0-00.01.04.2.01.07 | Penilaian Pajak Bumi dan Bangunan Perdesaan dan Perkotaan (PBBP2) serta Bea Perolehan Hak atas Tanah dan Bangunan (BPHTB) | 488.110.000,00 | 0 | 0 | 0 |
| 5.02.5-02.0-00.0-00.01.04.2.01.10 | Penelitian dan Verifikasi Data Pelaporan Pajak Daerah | 25.511.000,00 | 0 | 0 | 0 |
| 5.02.5-02.0-00.0-00.01.04.2.01.11 | Penagihan Pajak Daerah | 380.473.000,00 | 0 | 0 | 0 |
| 5.03 | KEPEGAWAIAN | 4.877.433.178,00 | 299.900.000,00 | 0 | 0 |
| 5.03.5-03.0-00.0-00.01 | BADAN KEPEGAWAIAN DAERAH | 4.877.433.178,00 | 299.900.000,00 | 0 | 0 |
| 5.03.5-03.0-00.0-00.01.01 | PROGRAM PENUNJANG URUSAN PEMERINTAHAN DAERAH KABUPATEN/KOTA | 3.702.623.178,00 | 299.900.000,00 | 0 | 0 |
| 5.03.5-03.0-00.0-00.01.01.2.01 | Perencanaan, Penganggaran, dan Evaluasi Kinerja Perangkat Daerah | 14.565.200,00 | 0 | 0 | 0 |
| 5.03.5-03.0-00.0-00.01.01.2.01.01 | Penyusunan Dokumen Perencanaan Perangkat Daerah | 9.871.000,00 | 0 | 0 | 0 |
| 5.03.5-03.0-00.0-00.01.01.2.01.02 | Koordinasi dan Penyusunan Dokumen RKA- SKPD | 165.500,00 | 0 | 0 | 0 |
| 5.03.5-03.0-00.0-00.01.01.2.01.03 | Koordinasi dan Penyusunan Dokumen Perubahan RKA-SKPD | 188.700,00 | 0 | 0 | 0 |
| 5.03.5-03.0-00.0-00.01.01.2.01.04 | Koordinasi dan Penyusunan DPA-SKPD | 504.000,00 | 0 | 0 | 0 |
| 5.03.5-03.0-00.0-00.01.01.2.01.05 | Koordinasi dan Penyusunan Perubahan DPA- SKPD | 636.000,00 | 0 | 0 | 0 |
| 5.03.5-03.0-00.0-00.01.01.2.01.06 | Koordinasi dan Penyusunan Laporan Capaian Kinerja dan Ikhtisar Realisasi Kinerja SKPD | 3.200.000,00 | 0 | 0 | 0 |
| 5.03.5-03.0-00.0-00.01.01.2.02 | Administrasi Keuangan Perangkat Daerah | 3.061.597.642,00 | 0 | 0 | 0 |
| 5.03.5-03.0-00.0-00.01.01.2.02.01 | Penyediaan Gaji dan Tunjangan ASN | 3.060.201.142,00 | 0 | 0 | 0 |
| 5.03.5-03.0-00.0-00.01.01.2.02.05 | Koordinasi dan Penyusunan Laporan Keuangan Akhir Tahun SKPD | 1.396.500,00 | 0 | 0 | 0 |
| 5.03.5-03.0-00.0-00.01.01.2.05 | Administrasi Kepegawaian Perangkat Daerah | 17.500.000,00 | 0 | 0 | 0 |
| 5.03.5-03.0-00.0-00.01.01.2.05.01 | Peningkatan Sarana dan Prasarana Disiplin Pegawai | 17.500.000,00 | 0 | 0 | 0 |
| 5.03.5-03.0-00.0-00.01.01.2.06 | Administrasi Umum Perangkat Daerah | 411.814.336,00 | 0 | 0 | 0 |
| 5.03.5-03.0-00.0-00.01.01.2.06.01 | Penyediaan Komponen Instalasi Listrik/Penerangan Bangunan Kantor | 2.494.036,00 | 0 | 0 | 0 |
| 5.03.5-03.0-00.0-00.01.01.2.06.02 | Penyediaan Peralatan dan Perlengkapan Kantor | 32.564.200,00 | 0 | 0 | 0 |
| 5.03.5-03.0-00.0-00.01.01.2.06.03 | Penyediaan Peralatan Rumah Tangga | 3.995.100,00 | 0 | 0 | 0 |
| 5.03.5-03.0-00.0-00.01.01.2.06.04 | Penyediaan Bahan Logistik Kantor | 5.286.000,00 | 0 | 0 | 0 |
| 5.03.5-03.0-00.0-00.01.01.2.06.05 | Penyediaan Barang Cetak dan Penggandaan | 19.840.000,00 | 0 | 0 | 0 |
| 5.03.5-03.0-00.0-00.01.01.2.06.06 | Penyediaan Bahan Bacaan dan Peraturan Perundang-undangan | 15.900.000,00 | 0 | 0 | 0 |
| 5.03.5-03.0-00.0-00.01.01.2.06.09 | Penyelenggaraan Rapat Koordinasi dan Konsultasi SKPD | 331.735.000,00 | 0 | 0 | 0 |
| 5.03.5-03.0-00.0-00.01.01.2.07 | Pengadaan Barang Milik Daerah Penunjang Urusan Pemerintah Daerah | 9.520.000,00 | 299.900.000,00 | 0 | 0 |
| 5.03.5-03.0-00.0-00.01.01.2.07.01 | Pengadaan Kendaraan Perorangan Dinas atau Kendaraan Dinas Jabatan | 1.360.000,00 | 35.600.000,00 | 0 | 0 |
| 5.03.5-03.0-00.0-00.01.01.2.07.05 | Pengadaan Mebel | 2.720.000,00 | 104.000.000,00 | 0 | 0 |
| 5.03.5-03.0-00.0-00.01.01.2.07.06 | Pengadaan Peralatan dan Mesin Lainnya | 5.440.000,00 | 160.300.000,00 | 0 | 0 |

| Kode | Uraian | Ang_Operasi | Ang_Modal | Ang_TdkTerduga | Ang_Transfer |
|-----------------------------------|---|------------------|---------------|----------------|--------------|
| 5.03.5-03.0-00.0-00.01.01.2.08 | Penyediaan Jasa Penunjang Urusan Pemerintahan Daerah | 62.600.000,00 | 0 | 0 | 0 |
| 5.03.5-03.0-00.0-00.01.01.2.08.01 | Penyediaan Jasa Surat Menyurat | 3.500.000,00 | 0 | 0 | 0 |
| 5.03.5-03.0-00.0-00.01.01.2.08.02 | Penyediaan Jasa Komunikasi, Sumber Daya Air dan Listrik | 59.100.000,00 | 0 | 0 | 0 |
| 5.03.5-03.0-00.0-00.01.01.2.09 | Pemeliharaan Barang Milik Daerah Penunjang Urusan Pemerintahan Daerah | 125.026.000,00 | 0 | 0 | 0 |
| 5.03.5-03.0-00.0-00.01.01.2.09.01 | Penyediaan Jasa Pemeliharaan, Biaya Pemeliharaan, dan Pajak Kendaraan Perorangan Dinas atau Kendaraan Dinas Jabatan | 87.156.000,00 | 0 | 0 | 0 |
| 5.03.5-03.0-00.0-00.01.01.2.09.06 | Pemeliharaan Peralatan dan Mesin Lainnya | 37.870.000,00 | 0 | 0 | 0 |
| 5.03.5-03.0-00.0-00.01.02 | PROGRAM KEPEGAWAIAN DAERAH | 1.174.810.000,00 | 0 | 0 | 0 |
| 5.03.5-03.0-00.0-00.01.02.2.01 | Pengadaan, Pemberhentian dan Informasi Kepegawaian ASN | 364.682.000,00 | 0 | 0 | 0 |
| 5.03.5-03.0-00.0-00.01.02.2.01.01 | Perumusan Bahan Kebijakan Pengadaan ASN | 0 | 0 | 0 | 0 |
| 5.03.5-03.0-00.0-00.01.02.2.01.02 | Penyusunan Rencana Kebutuhan, Jenis dan Jumlah Jabatan untuk Pelaksanaan Pengadaan ASN | 68.952.000,00 | 0 | 0 | 0 |
| 5.03.5-03.0-00.0-00.01.02.2.01.04 | Evaluasi Pengadaan ASN dan Pengadaan ASN | 7.540.000,00 | 0 | 0 | 0 |
| 5.03.5-03.0-00.0-00.01.02.2.01.05 | Perumusan Bahan Kebijakan Pemberhentian ASN | 0 | 0 | 0 | 0 |
| 5.03.5-03.0-00.0-00.01.02.2.01.06 | Koordinasi Pelaksanaan Administrasi Pemberhentian | 63.348.000,00 | 0 | 0 | 0 |
| 5.03.5-03.0-00.0-00.01.02.2.01.07 | Evaluasi Pemberhentian ASN | 0 | 0 | 0 | 0 |
| 5.03.5-03.0-00.0-00.01.02.2.01.08 | Fasilitasi Lembaga Profesi ASN | 77.353.000,00 | 0 | 0 | 0 |
| 5.03.5-03.0-00.0-00.01.02.2.01.10 | Pengelolaan Sistem Informasi Kepegawaian | 145.649.000,00 | 0 | 0 | 0 |
| 5.03.5-03.0-00.0-00.01.02.2.01.11 | Pengelolaan Data Kepegawaian | 1.840.000,00 | 0 | 0 | 0 |
| 5.03.5-03.0-00.0-00.01.02.2.01.12 | Evaluasi Data, Informasi dan Sistem Informasi Kepegawaian | 0 | 0 | 0 | 0 |
| 5.03.5-03.0-00.0-00.01.02.2.02 | Mutasi dan Promosi ASN | 102.355.000,00 | 0 | 0 | 0 |
| 5.03.5-03.0-00.0-00.01.02.2.02.01 | Pengelolaan Mutasi ASN | 26.735.000,00 | 0 | 0 | 0 |
| 5.03.5-03.0-00.0-00.01.02.2.02.02 | Pengelolaan Kenaikan Pangkat ASN | 41.280.000,00 | 0 | 0 | 0 |
| 5.03.5-03.0-00.0-00.01.02.2.02.03 | Pengelolaan Promosi ASN | 34.340.000,00 | 0 | 0 | 0 |
| 5.03.5-03.0-00.0-00.01.02.2.03 | Pengembangan Kompetensi ASN | 591.966.000,00 | 0 | 0 | 0 |
| 5.03.5-03.0-00.0-00.01.02.2.03.02 | Pengelolaan Assessment Center | 390.436.000,00 | 0 | 0 | 0 |
| 5.03.5-03.0-00.0-00.01.02.2.03.03 | Pengelolaan Administrasi Diklat dan Sertifikasi ASN | 183.030.000,00 | 0 | 0 | 0 |
| 5.03.5-03.0-00.0-00.01.02.2.03.04 | Pengelolaan Pendidikan Lanjutan ASN | 18.500.000,00 | 0 | 0 | 0 |
| 5.03.5-03.0-00.0-00.01.02.2.04 | Penilaian dan Evaluasi Kinerja Aparatur | 115.807.000,00 | 0 | 0 | 0 |
| 5.03.5-03.0-00.0-00.01.02.2.04.01 | Penyusunan Kebijakan Penilaian dan Evaluasi Kinerja Aparatur | 78.457.000,00 | 0 | 0 | 0 |
| 5.03.5-03.0-00.0-00.01.02.2.04.05 | Pengelolaan Tanda Jasa bagi Pegawai | 6.790.000,00 | 0 | 0 | 0 |
| 5.03.5-03.0-00.0-00.01.02.2.04.06 | Evaluasi Pelaksanaan Pemberian Penghargaan dan Tanda Jasa Aparatur | 0 | 0 | 0 | 0 |
| 5.03.5-03.0-00.0-00.01.02.2.04.08 | Pengelolaan Penyelesaian Pelanggaran Disiplin ASN | 30.560.000,00 | 0 | 0 | 0 |
| 5.03.5-03.0-00.0-00.01.02.2.04.10 | Evaluasi Disiplin ASN | 0 | 0 | 0 | 0 |
| 5.05 | PENELITIAN DAN PENGEMBANGAN | 305.897.000,00 | 0 | 0 | 0 |
| 5.05.5-01.5-05.0-00.01 | BADAN PERENCANAAN PEMBANGUNAN DAERAH | 305.897.000,00 | 0 | 0 | 0 |
| 5.05.5-01.5-05.0-00.01.02 | PROGRAM PENELITIAN DAN PENGEMBANGAN DAERAH | 305.897.000,00 | 0 | 0 | 0 |
| 5.05.5-01.5-05.0-00.01.02.2.01 | Penelitian dan Pengembangan Bidang Penyelenggaraan Pemerintahan dan Pengkajian Peraturan | 145.192.000,00 | 0 | 0 | 0 |
| 5.05.5-01.5-05.0-00.01.02.2.01.05 | Fasilitasi, Pelaksanaan dan Evaluasi Penelitian dan Pengembangan Bidang Keuangan dan Aset Daerah, Reformasi Birokrasi | 145.192.000,00 | 0 | 0 | 0 |
| 5.05.5-01.5-05.0-00.01.02.2.03 | Penelitian dan Pengembangan Bidang Ekonomi dan Pembangunan | 38.843.000,00 | 0 | 0 | 0 |
| 5.05.5-01.5-05.0-00.01.02.2.03.05 | Penelitian dan Pengembangan Kelautan dan Perikanan | 38.843.000,00 | 0 | 0 | 0 |
| 5.05.5-01.5-05.0-00.01.02.2.04 | Pengembangan Inovasi dan Teknologi | 121.862.000,00 | 0 | 0 | 0 |
| 5.05.5-01.5-05.0-00.01.02.2.04.03 | Diseminasi Jenis, Prosedur dan Metode Penyelenggaraan Pemerintahan Daerah yang Bersifat Inovatif | 121.862.000,00 | 0 | 0 | 0 |
| 6 | UNSUR PENGAWASAN URUSAN PEMERINTAHAN | 7.545.009.878,00 | 10.400.000,00 | 0 | 0 |
| 6.01 | INSPEKTORAT | 7.545.009.878,00 | 10.400.000,00 | 0 | 0 |
| 6.01.6-01.0-00.0-00.01 | INSPEKTORAT | 7.545.009.878,00 | 10.400.000,00 | 0 | 0 |
| 6.01.6-01.0-00.0-00.01.01 | PROGRAM PENUNJANG URUSAN PEMERINTAHAN DAERAH KABUPATEN/KOTA | 6.182.614.378,00 | 10.400.000,00 | 0 | 0 |
| 6.01.6-01.0-00.0-00.01.01.2.01 | Perencanaan, Penganggaran, dan Evaluasi Kinerja Perangkat Daerah | 989.000,00 | 0 | 0 | 0 |

| Kode | Uraian | Ang_Operasi | Ang_Modal | Ang_TdkTerduga | Ang_Transfer |
|-----------------------------------|---|-------------------|----------------|----------------|--------------|
| 6.01.6-01.0-00.0-00.01.01.2.01.01 | Penyusunan Dokumen Perencanaan Perangkat Daerah | 499.000,00 | 0 | 0 | 0 |
| 6.01.6-01.0-00.0-00.01.01.2.01.06 | Koordinasi dan Penyusunan Laporan Capaian Kinerja dan Ikhtisar Realisasi Kinerja SKPD | 490.000,00 | 0 | 0 | 0 |
| 6.01.6-01.0-00.0-00.01.01.2.02 | Administrasi Keuangan Perangkat Daerah | 5.244.823.776,00 | 0 | 0 | 0 |
| 6.01.6-01.0-00.0-00.01.01.2.02.01 | Penyediaan Gaji dan Tunjangan ASN | 5.244.087.576,00 | 0 | 0 | 0 |
| 6.01.6-01.0-00.0-00.01.01.2.02.05 | Koordinasi dan Penyusunan Laporan Keuangan Akhir Tahun SKPD | 736.200,00 | 0 | 0 | 0 |
| 6.01.6-01.0-00.0-00.01.01.2.05 | Administrasi Kepegawaian Perangkat Daerah | 90.907.000,00 | 0 | 0 | 0 |
| 6.01.6-01.0-00.0-00.01.01.2.05.09 | Pendidikan dan Pelatihan Pegawai Berdasarkan Tugas dan Fungsi | 90.907.000,00 | 0 | 0 | 0 |
| 6.01.6-01.0-00.0-00.01.01.2.06 | Administrasi Umum Perangkat Daerah | 469.189.300,00 | 200.000,00 | 0 | 0 |
| 6.01.6-01.0-00.0-00.01.01.2.06.01 | Penyediaan Komponen Instalasi Listrik/Penerangan Bangunan Kantor | 4.688.000,00 | 0 | 0 | 0 |
| 6.01.6-01.0-00.0-00.01.01.2.06.02 | Penyediaan Peralatan dan Perlengkapan Kantor | 38.653.500,00 | 0 | 0 | 0 |
| 6.01.6-01.0-00.0-00.01.01.2.06.03 | Penyediaan Peralatan Rumah Tangga | 3.365.800,00 | 200.000,00 | 0 | 0 |
| 6.01.6-01.0-00.0-00.01.01.2.06.04 | Penyediaan Bahan Logistik Kantor | 19.990.500,00 | 0 | 0 | 0 |
| 6.01.6-01.0-00.0-00.01.01.2.06.05 | Penyediaan Barang Cetak dan Penggandaan | 31.091.500,00 | 0 | 0 | 0 |
| 6.01.6-01.0-00.0-00.01.01.2.06.06 | Penyediaan Bahan Bacaan dan Peraturan Perundang-undangan | 3.720.000,00 | 0 | 0 | 0 |
| 6.01.6-01.0-00.0-00.01.01.2.06.09 | Penyelenggaraan Rapat Koordinasi dan Konsultasi SKPD | 367.680.000,00 | 0 | 0 | 0 |
| 6.01.6-01.0-00.0-00.01.01.2.07 | Pengadaan Barang Milik Daerah Penunjang Urusan Pemerintah Daerah | 0 | 10.200.000,00 | 0 | 0 |
| 6.01.6-01.0-00.0-00.01.01.2.07.05 | Pengadaan Mebel | 0 | 0 | 0 | 0 |
| 6.01.6-01.0-00.0-00.01.01.2.07.06 | Pengadaan Peralatan dan Mesin Lainnya | 0 | 10.200.000,00 | 0 | 0 |
| 6.01.6-01.0-00.0-00.01.01.2.08 | Penyediaan Jasa Penunjang Urusan Pemerintahan Daerah | 178.841.402,00 | 0 | 0 | 0 |
| 6.01.6-01.0-00.0-00.01.01.2.08.01 | Penyediaan Jasa Surat Menyurat | 5.000.000,00 | 0 | 0 | 0 |
| 6.01.6-01.0-00.0-00.01.01.2.08.02 | Penyediaan Jasa Komunikasi, Sumber Daya Air dan Listrik | 55.641.402,00 | 0 | 0 | 0 |
| 6.01.6-01.0-00.0-00.01.01.2.08.04 | Penyediaan Jasa Pelayanan Umum Kantor | 118.200.000,00 | 0 | 0 | 0 |
| 6.01.6-01.0-00.0-00.01.01.2.09 | Pemeliharaan Barang Milik Daerah Penunjang Urusan Pemerintahan Daerah | 197.863.900,00 | 0 | 0 | 0 |
| 6.01.6-01.0-00.0-00.01.01.2.09.01 | Penyediaan Jasa Pemeliharaan, Biaya Pemeliharaan, dan Pajak Kendaraan Perorangan Dinas atau Kendaraan Dinas Jabatan | 116.303.900,00 | 0 | 0 | 0 |
| 6.01.6-01.0-00.0-00.01.01.2.09.06 | Pemeliharaan Peralatan dan Mesin Lainnya | 21.560.000,00 | 0 | 0 | 0 |
| 6.01.6-01.0-00.0-00.01.01.2.09.09 | Pemeliharaan/Rehabilitasi Gedung Kantor dan Bangunan Lainnya | 60.000.000,00 | 0 | 0 | 0 |
| 6.01.6-01.0-00.0-00.01.02 | PROGRAM PENYELENGGARAAN PENGAWASAN | 1.242.047.000,00 | 0 | 0 | 0 |
| 6.01.6-01.0-00.0-00.01.02.2.01 | Penyelenggaraan Pengawasan Internal | 502.947.000,00 | 0 | 0 | 0 |
| 6.01.6-01.0-00.0-00.01.02.2.01.01 | Pengawasan Kinerja Pemerintah Daerah | 9.000.000,00 | 0 | 0 | 0 |
| 6.01.6-01.0-00.0-00.01.02.2.01.02 | Pengawasan Keuangan Pemerintah Daerah | 0 | 0 | 0 | 0 |
| 6.01.6-01.0-00.0-00.01.02.2.01.03 | Reviu Laporan Kinerja | 7.800.000,00 | 0 | 0 | 0 |
| 6.01.6-01.0-00.0-00.01.02.2.01.04 | Reviu Laporan Keuangan | 0 | 0 | 0 | 0 |
| 6.01.6-01.0-00.0-00.01.02.2.01.06 | Kerja Sama Pengawasan Internal | 439.575.000,00 | 0 | 0 | 0 |
| 6.01.6-01.0-00.0-00.01.02.2.01.07 | Monitoring dan Evaluasi Tindak Lanjut Hasil Pemeriksaan BPK RI dan Tindak Lanjut Hasil Pemeriksaan APIP | 46.572.000,00 | 0 | 0 | 0 |
| 6.01.6-01.0-00.0-00.01.02.2.02 | Penyelenggaraan Pengawasan dengan Tujuan Tertentu | 739.100.000,00 | 0 | 0 | 0 |
| 6.01.6-01.0-00.0-00.01.02.2.02.01 | Penanganan Penyelesaian Kerugian Negara/Daerah | 43.700.000,00 | 0 | 0 | 0 |
| 6.01.6-01.0-00.0-00.01.02.2.02.02 | Pengawasan dengan Tujuan Tertentu | 695.400.000,00 | 0 | 0 | 0 |
| 6.01.6-01.0-00.0-00.01.03 | PROGRAM PERUMUSAN KEBIJAKAN, PENDAMPINGAN DAN ASISTENSI | 120.348.500,00 | 0 | 0 | 0 |
| 6.01.6-01.0-00.0-00.01.03.2.02 | Pendampingan dan Asistensi | 120.348.500,00 | 0 | 0 | 0 |
| 6.01.6-01.0-00.0-00.01.03.2.02.03 | Koordinasi, Monitoring dan Evaluasi serta Verifikasi Pencegahan dan Pemberantasan Korupsi | 120.348.500,00 | 0 | 0 | 0 |
| 7 | UNSUR KEWILAYAHAN | 36.534.595.399,00 | 859.570.000,00 | 0 | 0 |
| 7.01 | KECAMATAN | 36.534.595.399,00 | 859.570.000,00 | 0 | 0 |
| 7.01.7-01.0-00.0-00.01 | KECAMATAN DATUK BANDAR | 6.452.322.549,00 | 188.400.000,00 | 0 | 0 |
| 7.01.7-01.0-00.0-00.01.01 | PROGRAM PENUNJANG URUSAN PEMERINTAHAN DAERAH KABUPATEN/KOTA | 5.521.764.549,00 | 188.400.000,00 | 0 | 0 |
| 7.01.7-01.0-00.0-00.01.01.2.01 | Perencanaan, Penganggaran, dan Evaluasi Kinerja Perangkat Daerah | 5.340.000,00 | 0 | 0 | 0 |
| 7.01.7-01.0-00.0-00.01.01.2.01.01 | Penyusunan Dokumen Perencanaan Perangkat Daerah | 2.820.000,00 | 0 | 0 | 0 |

| Kode | Uraian | Ang_Operasi | Ang_Modal | Ang_TdkTerduga | Ang_Transfer |
|-----------------------------------|---|------------------|----------------|----------------|--------------|
| 7.01.7-01.0-00.0-00.01.01.2.01.06 | Koordinasi dan Penyusunan Laporan Capaian Kinerja dan Ikhtisar Realisasi Kinerja SKPD | 2.520.000,00 | 0 | 0 | 0 |
| 7.01.7-01.0-00.0-00.01.01.2.02 | Administrasi Keuangan Perangkat Daerah | 5.100.886.457,00 | 0 | 0 | 0 |
| 7.01.7-01.0-00.0-00.01.01.2.02.01 | Penyediaan Gaji dan Tunjangan ASN | 5.097.856.457,00 | 0 | 0 | 0 |
| 7.01.7-01.0-00.0-00.01.01.2.02.05 | Koordinasi dan Penyusunan Laporan Keuangan Akhir Tahun SKPD | 3.030.000,00 | 0 | 0 | 0 |
| 7.01.7-01.0-00.0-00.01.01.2.06 | Administrasi Umum Perangkat Daerah | 181.237.500,00 | 10.000.000,00 | 0 | 0 |
| 7.01.7-01.0-00.0-00.01.01.2.06.01 | Penyediaan Komponen Instalasi Listrik/Penerangan Bangunan Kantor | 2.592.000,00 | 0 | 0 | 0 |
| 7.01.7-01.0-00.0-00.01.01.2.06.02 | Penyediaan Peralatan dan Perlengkapan Kantor | 49.631.500,00 | 0 | 0 | 0 |
| 7.01.7-01.0-00.0-00.01.01.2.06.03 | Penyediaan Peralatan Rumah Tangga | 5.884.000,00 | 10.000.000,00 | 0 | 0 |
| 7.01.7-01.0-00.0-00.01.01.2.06.04 | Penyediaan Bahan Logistik Kantor | 28.310.000,00 | 0 | 0 | 0 |
| 7.01.7-01.0-00.0-00.01.01.2.06.05 | Penyediaan Barang Cetak dan Penggandaan | 23.303.000,00 | 0 | 0 | 0 |
| 7.01.7-01.0-00.0-00.01.01.2.06.06 | Penyediaan Bahan Bacaan dan Peraturan Perundang-undangan | 3.180.000,00 | 0 | 0 | 0 |
| 7.01.7-01.0-00.0-00.01.01.2.06.09 | Penyelenggaraan Rapat Koordinasi dan Konsultasi SKPD | 68.337.000,00 | 0 | 0 | 0 |
| 7.01.7-01.0-00.0-00.01.01.2.07 | Pengadaan Barang Milik Daerah Penunjang Urusan Pemerintah Daerah | 0 | 178.400.000,00 | 0 | 0 |
| 7.01.7-01.0-00.0-00.01.01.2.07.05 | Pengadaan Mebel | 0 | 78.800.000,00 | 0 | 0 |
| 7.01.7-01.0-00.0-00.01.01.2.07.06 | Pengadaan Peralatan dan Mesin Lainnya | 0 | 68.250.000,00 | 0 | 0 |
| 7.01.7-01.0-00.0-00.01.01.2.07.10 | Pengadaan Sarana dan Prasarana Gedung Kantor atau Bangunan Lainnya | 0 | 31.350.000,00 | 0 | 0 |
| 7.01.7-01.0-00.0-00.01.01.2.08 | Penyediaan Jasa Penunjang Urusan Pemerintahan Daerah | 169.600.592,00 | 0 | 0 | 0 |
| 7.01.7-01.0-00.0-00.01.01.2.08.01 | Penyediaan Jasa Surat Menyurat | 2.000.000,00 | 0 | 0 | 0 |
| 7.01.7-01.0-00.0-00.01.01.2.08.02 | Penyediaan Jasa Komunikasi, Sumber Daya Air dan Listrik | 87.468.900,00 | 0 | 0 | 0 |
| 7.01.7-01.0-00.0-00.01.01.2.08.04 | Penyediaan Jasa Pelayanan Umum Kantor | 80.131.692,00 | 0 | 0 | 0 |
| 7.01.7-01.0-00.0-00.01.01.2.09 | Pemeliharaan Barang Milik Daerah Penunjang Urusan Pemerintahan Daerah | 64.700.000,00 | 0 | 0 | 0 |
| 7.01.7-01.0-00.0-00.01.01.2.09.01 | Penyediaan Jasa Pemeliharaan, Biaya Pemeliharaan, dan Pajak Kendaraan Perorangan Dinas atau Kendaraan Dinas Jabatan | 17.750.000,00 | 0 | 0 | 0 |
| 7.01.7-01.0-00.0-00.01.01.2.09.02 | Penyediaan Jasa Pemeliharaan, Biaya Pemeliharaan, Pajak dan Perizinan Kendaraan Dinas Operasional atau Lapangan | 29.150.000,00 | 0 | 0 | 0 |
| 7.01.7-01.0-00.0-00.01.01.2.09.06 | Pemeliharaan Peralatan dan Mesin Lainnya | 12.800.000,00 | 0 | 0 | 0 |
| 7.01.7-01.0-00.0-00.01.01.2.09.09 | Pemeliharaan/Rehabilitasi Gedung Kantor dan Bangunan Lainnya | 5.000.000,00 | 0 | 0 | 0 |
| 7.01.7-01.0-00.0-00.01.02 | PROGRAM PENYELENGGARAAN PEMERINTAHAN DAN PELAYANAN PUBLIK | 693.000.000,00 | 0 | 0 | 0 |
| 7.01.7-01.0-00.0-00.01.02.2.01 | Koordinasi Penyelenggaraan Kegiatan Pemerintahan di Tingkat Kecamatan | 0 | 0 | 0 | 0 |
| 7.01.7-01.0-00.0-00.01.02.2.01.02 | Peningkatan Efektifitas Kegiatan Pemerintahan di Tingkat Kecamatan | 0 | 0 | 0 | 0 |
| 7.01.7-01.0-00.0-00.01.02.2.02 | Penyelenggaraan Urusan Pemerintahan yang Tidak Dilaksanakan oleh Unit Kerja Perangkat Daerah yang Ada di Kecamatan | 693.000.000,00 | 0 | 0 | 0 |
| 7.01.7-01.0-00.0-00.01.02.2.02.03 | Peningkatan Efektifitas Pelaksanaan Pelayanan kepada Masyarakat di Wilayah Kecamatan | 693.000.000,00 | 0 | 0 | 0 |
| 7.01.7-01.0-00.0-00.01.03 | PROGRAM PEMBERDAYAAN MASYARAKAT DESA DAN KELURAHAN | 230.908.000,00 | 0 | 0 | 0 |
| 7.01.7-01.0-00.0-00.01.03.2.01 | Koordinasi Kegiatan Pemberdayaan Desa | 150.300.000,00 | 0 | 0 | 0 |
| 7.01.7-01.0-00.0-00.01.03.2.01.03 | Peningkatan Efektifitas Kegiatan Pemberdayaan Masyarakat di Wilayah Kecamatan | 150.300.000,00 | 0 | 0 | 0 |
| 7.01.7-01.0-00.0-00.01.03.2.02 | Kegiatan Pemberdayaan Kelurahan | 80.608.000,00 | 0 | 0 | 0 |
| 7.01.7-01.0-00.0-00.01.03.2.02.01 | Peningkatan Partisipasi Masyarakat dalam Forum Musyawarah Perencanaan Pembangunan di Kelurahan | 59.133.000,00 | 0 | 0 | 0 |
| 7.01.7-01.0-00.0-00.01.03.2.02.04 | Evaluasi Kelurahan | 21.475.000,00 | 0 | 0 | 0 |
| 7.01.7-01.0-00.0-00.01.05 | PROGRAM PENYELENGGARAAN URUSAN PEMERINTAHAN UMUM | 6.650.000,00 | 0 | 0 | 0 |
| 7.01.7-01.0-00.0-00.01.05.2.01 | Penyelenggaraan Urusan Pemerintahan Umum Sesuai Penugasan Kepala Daerah | 6.650.000,00 | 0 | 0 | 0 |
| 7.01.7-01.0-00.0-00.01.05.2.01.08 | Pelaksanaan Tugas Forum Koordinasi Pimpinan di Kecamatan | 6.650.000,00 | 0 | 0 | 0 |
| 7.01.7-01.0-00.0-00.02 | KECAMATAN TANJUNGBALAI SELATAN | 6.190.229.591,00 | 39.850.000,00 | 0 | 0 |
| 7.01.7-01.0-00.0-00.02.01 | PROGRAM PENUNJANG URUSAN PEMERINTAHAN DAERAH KABUPATEN/KOTA | 5.419.222.291,00 | 39.850.000,00 | 0 | 0 |
| 7.01.7-01.0-00.0-00.02.01.2.01 | Perencanaan, Penganggaran, dan Evaluasi Kinerja Perangkat Daerah | 6.130.000,00 | 0 | 0 | 0 |
| 7.01.7-01.0-00.0-00.02.01.2.01.01 | Penyusunan Dokumen Perencanaan Perangkat Daerah | 3.570.000,00 | 0 | 0 | 0 |
| 7.01.7-01.0-00.0-00.02.01.2.01.06 | Koordinasi dan Penyusunan Laporan Capaian Kinerja dan Ikhtisar Realisasi Kinerja SKPD | 2.560.000,00 | 0 | 0 | 0 |
| 7.01.7-01.0-00.0-00.02.01.2.02 | Administrasi Keuangan Perangkat Daerah | 4.872.606.259,00 | 0 | 0 | 0 |
| 7.01.7-01.0-00.0-00.02.01.2.02.01 | Penyediaan Gaji dan Tunjangan ASN | 4.869.706.259,00 | 0 | 0 | 0 |

| Kode | Uraian | Ang_Operasi | Ang_Modal | Ang_TdkTerduga | Ang_Transfer |
|-----------------------------------|---|------------------|----------------|----------------|--------------|
| 7.01.7-01.0-00.0-00.02.01.2.02.05 | Koordinasi dan Penyusunan Laporan Keuangan Akhir Tahun SKPD | 2.900.000,00 | 0 | 0 | 0 |
| 7.01.7-01.0-00.0-00.02.01.2.06 | Administrasi Umum Perangkat Daerah | 215.927.300,00 | 0 | 0 | 0 |
| 7.01.7-01.0-00.0-00.02.01.2.06.01 | Penyediaan Komponen Instalasi Listrik/Penerangan Bangunan Kantor | 11.092.000,00 | 0 | 0 | 0 |
| 7.01.7-01.0-00.0-00.02.01.2.06.02 | Penyediaan Peralatan dan Perlengkapan Kantor | 114.397.500,00 | 0 | 0 | 0 |
| 7.01.7-01.0-00.0-00.02.01.2.06.03 | Penyediaan Peralatan Rumah Tangga | 5.193.200,00 | 0 | 0 | 0 |
| 7.01.7-01.0-00.0-00.02.01.2.06.04 | Penyediaan Bahan Logistik Kantor | 13.920.000,00 | 0 | 0 | 0 |
| 7.01.7-01.0-00.0-00.02.01.2.06.05 | Penyediaan Barang Cetak dan Penggandaan | 11.975.600,00 | 0 | 0 | 0 |
| 7.01.7-01.0-00.0-00.02.01.2.06.06 | Penyediaan Bahan Bacaan dan Peraturan Perundang-undangan | 2.400.000,00 | 0 | 0 | 0 |
| 7.01.7-01.0-00.0-00.02.01.2.06.09 | Penyelenggaraan Rapat Koordinasi dan Konsultasi SKPD | 56.949.000,00 | 0 | 0 | 0 |
| 7.01.7-01.0-00.0-00.02.01.2.07 | Pengadaan Barang Milik Daerah Penunjang Urusan Pemerintah Daerah | 0 | 39.850.000,00 | 0 | 0 |
| 7.01.7-01.0-00.0-00.02.01.2.07.05 | Pengadaan Mebel | 0 | 16.650.000,00 | 0 | 0 |
| 7.01.7-01.0-00.0-00.02.01.2.07.06 | Pengadaan Peralatan dan Mesin Lainnya | 0 | 23.200.000,00 | 0 | 0 |
| 7.01.7-01.0-00.0-00.02.01.2.08 | Penyediaan Jasa Penunjang Urusan Pemerintahan Daerah | 242.308.732,00 | 0 | 0 | 0 |
| 7.01.7-01.0-00.0-00.02.01.2.08.01 | Penyediaan Jasa Surat Menyurat | 3.920.000,00 | 0 | 0 | 0 |
| 7.01.7-01.0-00.0-00.02.01.2.08.02 | Penyediaan Jasa Komunikasi, Sumber Daya Air dan Listrik | 137.777.040,00 | 0 | 0 | 0 |
| 7.01.7-01.0-00.0-00.02.01.2.08.04 | Penyediaan Jasa Pelayanan Umum Kantor | 100.611.692,00 | 0 | 0 | 0 |
| 7.01.7-01.0-00.0-00.02.01.2.09 | Pemeliharaan Barang Milik Daerah Penunjang Urusan Pemerintahan Daerah | 82.250.000,00 | 0 | 0 | 0 |
| 7.01.7-01.0-00.0-00.02.01.2.09.01 | Penyediaan Jasa Pemeliharaan, Biaya Pemeliharaan, dan Pajak Kendaraan Perorangan Dinas atau Kendaraan Dinas Jabatan | 17.100.000,00 | 0 | 0 | 0 |
| 7.01.7-01.0-00.0-00.02.01.2.09.02 | Penyediaan Jasa Pemeliharaan, Biaya Pemeliharaan, Pajak dan Perizinan Kendaraan Dinas Operasional atau Lapangan | 28.750.000,00 | 0 | 0 | 0 |
| 7.01.7-01.0-00.0-00.02.01.2.09.06 | Pemeliharaan Peralatan dan Mesin Lainnya | 6.400.000,00 | 0 | 0 | 0 |
| 7.01.7-01.0-00.0-00.02.01.2.09.09 | Pemeliharaan/Rehabilitasi Gedung Kantor dan Bangunan Lainnya | 30.000.000,00 | 0 | 0 | 0 |
| 7.01.7-01.0-00.0-00.02.02 | PROGRAM PENYELENGGARAAN PEMERINTAHAN DAN PELAYANAN PUBLIK | 534.600.000,00 | 0 | 0 | 0 |
| 7.01.7-01.0-00.0-00.02.02.2.02 | Penyelenggaraan Urusan Pemerintahan yang Tidak Dilaksanakan oleh Unit Kerja Perangkat Daerah yang Ada di Kecamatan | 534.600.000,00 | 0 | 0 | 0 |
| 7.01.7-01.0-00.0-00.02.02.2.02.03 | Peningkatan Efektifitas Pelaksanaan Pelayanan kepada Masyarakat di Wilayah Kecamatan | 534.600.000,00 | 0 | 0 | 0 |
| 7.01.7-01.0-00.0-00.02.03 | PROGRAM PEMBERDAYAAN MASYARAKAT DESA DAN KELURAHAN | 230.062.300,00 | 0 | 0 | 0 |
| 7.01.7-01.0-00.0-00.02.03.2.01 | Koordinasi Kegiatan Pemberdayaan Desa | 152.737.500,00 | 0 | 0 | 0 |
| 7.01.7-01.0-00.0-00.02.03.2.01.03 | Peningkatan Efektifitas Kegiatan Pemberdayaan Masyarakat di Wilayah Kecamatan | 152.737.500,00 | 0 | 0 | 0 |
| 7.01.7-01.0-00.0-00.02.03.2.02 | Kegiatan Pemberdayaan Kelurahan | 77.324.800,00 | 0 | 0 | 0 |
| 7.01.7-01.0-00.0-00.02.03.2.02.01 | Peningkatan Partisipasi Masyarakat dalam Forum Musyawarah Perencanaan Pembangunan di Kelurahan | 65.644.800,00 | 0 | 0 | 0 |
| 7.01.7-01.0-00.0-00.02.03.2.02.04 | Evaluasi Kelurahan | 11.680.000,00 | 0 | 0 | 0 |
| 7.01.7-01.0-00.0-00.02.05 | PROGRAM PENYELENGGARAAN URUSAN PEMERINTAHAN UMUM | 6.345.000,00 | 0 | 0 | 0 |
| 7.01.7-01.0-00.0-00.02.05.2.01 | Penyelenggaraan Urusan Pemerintahan Umum Sesuai Penugasan Kepala Daerah | 6.345.000,00 | 0 | 0 | 0 |
| 7.01.7-01.0-00.0-00.02.05.2.01.08 | Pelaksanaan Tugas Forum Koordinasi Pimpinan di Kecamatan | 6.345.000,00 | 0 | 0 | 0 |
| 7.01.7-01.0-00.0-00.03 | KECAMATAN TANJUNGBALAI UTARA | 5.826.664.266,00 | 105.320.000,00 | 0 | 0 |
| 7.01.7-01.0-00.0-00.03.01 | PROGRAM PENUNJANG URUSAN PEMERINTAHAN DAERAH KABUPATEN/KOTA | 5.015.721.166,00 | 105.320.000,00 | 0 | 0 |
| 7.01.7-01.0-00.0-00.03.01.2.01 | Perencanaan, Penganggaran, dan Evaluasi Kinerja Perangkat Daerah | 4.915.000,00 | 0 | 0 | 0 |
| 7.01.7-01.0-00.0-00.03.01.2.01.01 | Penyusunan Dokumen Perencanaan Perangkat Daerah | 2.815.000,00 | 0 | 0 | 0 |
| 7.01.7-01.0-00.0-00.03.01.2.01.06 | Koordinasi dan Penyusunan Laporan Capaian Kinerja dan Ikhtisar Realisasi Kinerja SKPD | 2.100.000,00 | 0 | 0 | 0 |
| 7.01.7-01.0-00.0-00.03.01.2.02 | Administrasi Keuangan Perangkat Daerah | 4.519.249.537,00 | 0 | 0 | 0 |
| 7.01.7-01.0-00.0-00.03.01.2.02.01 | Penyediaan Gaji dan Tunjangan ASN | 4.516.249.537,00 | 0 | 0 | 0 |
| 7.01.7-01.0-00.0-00.03.01.2.02.05 | Koordinasi dan Penyusunan Laporan Keuangan Akhir Tahun SKPD | 3.000.000,00 | 0 | 0 | 0 |
| 7.01.7-01.0-00.0-00.03.01.2.05 | Administrasi Kepegawaian Perangkat Daerah | 0 | 0 | 0 | 0 |
| 7.01.7-01.0-00.0-00.03.01.2.05.02 | Pengadaan Pakaian Dinas beserta Atribut Kelengkapannya | 0 | 0 | 0 | 0 |
| 7.01.7-01.0-00.0-00.03.01.2.06 | Administrasi Umum Perangkat Daerah | 303.434.000,00 | 1.200.000,00 | 0 | 0 |
| 7.01.7-01.0-00.0-00.03.01.2.06.01 | Penyediaan Komponen Instalasi Listrik/Penerangan Bangunan Kantor | 1.668.000,00 | 0 | 0 | 0 |
| 7.01.7-01.0-00.0-00.03.01.2.06.02 | Penyediaan Peralatan dan Perlengkapan Kantor | 85.525.000,00 | 0 | 0 | 0 |

| Kode | Uraian | Ang_Operasi | Ang_Modal | Ang_TdkTerduga | Ang_Transfer |
|-----------------------------------|---|------------------|----------------|----------------|--------------|
| 7.01.7-01.0-00.0-00.03.01.2.06.03 | Penyediaan Peralatan Rumah Tangga | 10.543.000,00 | 1.200.000,00 | 0 | 0 |
| 7.01.7-01.0-00.0-00.03.01.2.06.04 | Penyediaan Bahan Logistik Kantor | 33.448.000,00 | 0 | 0 | 0 |
| 7.01.7-01.0-00.0-00.03.01.2.06.05 | Penyediaan Barang Cetak dan Penggandaan | 45.076.000,00 | 0 | 0 | 0 |
| 7.01.7-01.0-00.0-00.03.01.2.06.06 | Penyediaan Bahan Bacaan dan Peraturan Perundang-undangan | 7.800.000,00 | 0 | 0 | 0 |
| 7.01.7-01.0-00.0-00.03.01.2.06.09 | Penyelenggaraan Rapat Koordinasi dan Konsultasi SKPD | 119.374.000,00 | 0 | 0 | 0 |
| 7.01.7-01.0-00.0-00.03.01.2.07 | Pengadaan Barang Milik Daerah Penunjang Urusan Pemerintah Daerah | 0 | 4.120.000,00 | 0 | 0 |
| 7.01.7-01.0-00.0-00.03.01.2.07.05 | Pengadaan Mebel | 0 | 0 | 0 | 0 |
| 7.01.7-01.0-00.0-00.03.01.2.07.06 | Pengadaan Peralatan dan Mesin Lainnya | 0 | 4.120.000,00 | 0 | 0 |
| 7.01.7-01.0-00.0-00.03.01.2.08 | Penyediaan Jasa Penunjang Urusan Pemerintahan Daerah | 99.598.629,00 | 0 | 0 | 0 |
| 7.01.7-01.0-00.0-00.03.01.2.08.01 | Penyediaan Jasa Surat Menyurat | 4.600.000,00 | 0 | 0 | 0 |
| 7.01.7-01.0-00.0-00.03.01.2.08.02 | Penyediaan Jasa Komunikasi, Sumber Daya Air dan Listrik | 38.217.501,00 | 0 | 0 | 0 |
| 7.01.7-01.0-00.0-00.03.01.2.08.04 | Penyediaan Jasa Pelayanan Umum Kantor | 56.781.128,00 | 0 | 0 | 0 |
| 7.01.7-01.0-00.0-00.03.01.2.09 | Pemeliharaan Barang Milik Daerah Penunjang Urusan Pemerintahan Daerah | 88.524.000,00 | 100.000.000,00 | 0 | 0 |
| 7.01.7-01.0-00.0-00.03.01.2.09.01 | Penyediaan Jasa Pemeliharaan, Biaya Pemeliharaan, dan Pajak Kendaraan Perorangan Dinas atau Kendaraan Dinas Jabatan | 29.444.000,00 | 0 | 0 | 0 |
| 7.01.7-01.0-00.0-00.03.01.2.09.02 | Penyediaan Jasa Pemeliharaan, Biaya Pemeliharaan, Pajak dan Perizinan Kendaraan Dinas Operasional atau Lapangan | 24.700.000,00 | 0 | 0 | 0 |
| 7.01.7-01.0-00.0-00.03.01.2.09.06 | Pemeliharaan Peralatan dan Mesin Lainnya | 4.380.000,00 | 0 | 0 | 0 |
| 7.01.7-01.0-00.0-00.03.01.2.09.09 | Pemeliharaan/Rehabilitasi Gedung Kantor dan Bangunan Lainnya | 30.000.000,00 | 100.000.000,00 | 0 | 0 |
| 7.01.7-01.0-00.0-00.03.02 | PROGRAM PENYELENGGARAAN PEMERINTAHAN DAN PELAYANAN PUBLIK | 495.000.000,00 | 0 | 0 | 0 |
| 7.01.7-01.0-00.0-00.03.02.2.01 | Koordinasi Penyelenggaraan Kegiatan Pemerintahan di Tingkat Kecamatan | 0 | 0 | 0 | 0 |
| 7.01.7-01.0-00.0-00.03.02.2.01.02 | Peningkatan Efektifitas Kegiatan Pemerintahan di Tingkat Kecamatan | 0 | 0 | 0 | 0 |
| 7.01.7-01.0-00.0-00.03.02.2.02 | Penyelenggaraan Urusan Pemerintahan yang Tidak Dilaksanakan oleh Unit Kerja Perangkat Daerah yang Ada di Kecamatan | 495.000.000,00 | 0 | 0 | 0 |
| 7.01.7-01.0-00.0-00.03.02.2.02.03 | Peningkatan Efektifitas Pelaksanaan Pelayanan kepada Masyarakat di Wilayah Kecamatan | 495.000.000,00 | 0 | 0 | 0 |
| 7.01.7-01.0-00.0-00.03.03 | PROGRAM PEMBERDAYAAN MASYARAKAT DESA DAN KELURAHAN | 308.743.100,00 | 0 | 0 | 0 |
| 7.01.7-01.0-00.0-00.03.03.2.01 | Koordinasi Kegiatan Pemberdayaan Desa | 149.846.000,00 | 0 | 0 | 0 |
| 7.01.7-01.0-00.0-00.03.03.2.01.03 | Peningkatan Efektifitas Kegiatan Pemberdayaan Masyarakat di Wilayah Kecamatan | 149.846.000,00 | 0 | 0 | 0 |
| 7.01.7-01.0-00.0-00.03.03.2.02 | Kegiatan Pemberdayaan Kelurahan | 158.897.100,00 | 0 | 0 | 0 |
| 7.01.7-01.0-00.0-00.03.03.2.02.01 | Peningkatan Partisipasi Masyarakat dalam Forum Musyawarah Perencanaan Pembangunan di Kelurahan | 158.897.100,00 | 0 | 0 | 0 |
| 7.01.7-01.0-00.0-00.03.03.2.02.04 | Evaluasi Kelurahan | 0 | 0 | 0 | 0 |
| 7.01.7-01.0-00.0-00.03.05 | PROGRAM PENYELENGGARAAN URUSAN PEMERINTAHAN UMUM | 7.200.000,00 | 0 | 0 | 0 |
| 7.01.7-01.0-00.0-00.03.05.2.01 | Penyelenggaraan Urusan Pemerintahan Umum Sesuai Penugasan Kepala Daerah | 7.200.000,00 | 0 | 0 | 0 |
| 7.01.7-01.0-00.0-00.03.05.2.01.08 | Pelaksanaan Tugas Forum Koordinasi Pimpinan di Kecamatan | 7.200.000,00 | 0 | 0 | 0 |
| 7.01.7-01.0-00.0-00.04 | KECAMATAN SEI TUALANG RASO | 6.095.910.904,00 | 120.900.000,00 | 0 | 0 |
| 7.01.7-01.0-00.0-00.04.01 | PROGRAM PENUNJANG URUSAN PEMERINTAHAN DAERAH KABUPATEN/KOTA | 5.272.018.904,00 | 120.900.000,00 | 0 | 0 |
| 7.01.7-01.0-00.0-00.04.01.2.01 | Perencanaan, Penganggaran, dan Evaluasi Kinerja Perangkat Daerah | 5.200.000,00 | 0 | 0 | 0 |
| 7.01.7-01.0-00.0-00.04.01.2.01.01 | Penyusunan Dokumen Perencanaan Perangkat Daerah | 2.600.000,00 | 0 | 0 | 0 |
| 7.01.7-01.0-00.0-00.04.01.2.01.06 | Koordinasi dan Penyusunan Laporan Capaian Kinerja dan Ikhtisar Realisasi Kinerja SKPD | 2.600.000,00 | 0 | 0 | 0 |
| 7.01.7-01.0-00.0-00.04.01.2.02 | Administrasi Keuangan Perangkat Daerah | 4.816.684.221,00 | 0 | 0 | 0 |
| 7.01.7-01.0-00.0-00.04.01.2.02.01 | Penyediaan Gaji dan Tunjangan ASN | 4.814.084.221,00 | 0 | 0 | 0 |
| 7.01.7-01.0-00.0-00.04.01.2.02.05 | Koordinasi dan Penyusunan Laporan Keuangan Akhir Tahun SKPD | 2.600.000,00 | 0 | 0 | 0 |
| 7.01.7-01.0-00.0-00.04.01.2.06 | Administrasi Umum Perangkat Daerah | 211.936.900,00 | 0 | 0 | 0 |
| 7.01.7-01.0-00.0-00.04.01.2.06.01 | Penyediaan Komponen Instalasi Listrik/Penerangan Bangunan Kantor | 2.937.900,00 | 0 | 0 | 0 |
| 7.01.7-01.0-00.0-00.04.01.2.06.02 | Penyediaan Peralatan dan Perlengkapan Kantor | 77.222.000,00 | 0 | 0 | 0 |
| 7.01.7-01.0-00.0-00.04.01.2.06.03 | Penyediaan Peralatan Rumah Tangga | 28.186.600,00 | 0 | 0 | 0 |
| 7.01.7-01.0-00.0-00.04.01.2.06.04 | Penyediaan Bahan Logistik Kantor | 22.825.000,00 | 0 | 0 | 0 |
| 7.01.7-01.0-00.0-00.04.01.2.06.05 | Penyediaan Barang Cetak dan Penggandaan | 20.921.400,00 | 0 | 0 | 0 |
| 7.01.7-01.0-00.0-00.04.01.2.06.06 | Penyediaan Bahan Bacaan dan Peraturan Perundang-undangan | 11.000.000,00 | 0 | 0 | 0 |

| Kode | Uraian | Ang_Operasi | Ang_Modal | Ang_TdkTerduga | Ang_Transfer |
|-----------------------------------|---|------------------|----------------|----------------|--------------|
| 7.01.7-01.0-00.0-00.04.01.2.06.09 | Penyelenggaraan Rapat Koordinasi dan Konsultasi SKPD | 48.844.000,00 | 0 | 0 | 0 |
| 7.01.7-01.0-00.0-00.04.01.2.07 | Pengadaan Barang Milik Daerah Penunjang Urusan Pemerintah Daerah | 0 | 118.900.000,00 | 0 | 0 |
| 7.01.7-01.0-00.0-00.04.01.2.07.05 | Pengadaan Mebel | 0 | 33.900.000,00 | 0 | 0 |
| 7.01.7-01.0-00.0-00.04.01.2.07.06 | Pengadaan Peralatan dan Mesin Lainnya | 0 | 85.000.000,00 | 0 | 0 |
| 7.01.7-01.0-00.0-00.04.01.2.08 | Penyediaan Jasa Penunjang Urusan Pemerintahan Daerah | 116.254.783,00 | 0 | 0 | 0 |
| 7.01.7-01.0-00.0-00.04.01.2.08.01 | Penyediaan Jasa Surat Menyurat | 5.000.000,00 | 0 | 0 | 0 |
| 7.01.7-01.0-00.0-00.04.01.2.08.02 | Penyediaan Jasa Komunikasi, Sumber Daya Air dan Listrik | 47.843.091,00 | 0 | 0 | 0 |
| 7.01.7-01.0-00.0-00.04.01.2.08.04 | Penyediaan Jasa Pelayanan Umum Kantor | 63.411.692,00 | 0 | 0 | 0 |
| 7.01.7-01.0-00.0-00.04.01.2.09 | Pemeliharaan Barang Milik Daerah Penunjang Urusan Pemerintahan Daerah | 121.943.000,00 | 2.000.000,00 | 0 | 0 |
| 7.01.7-01.0-00.0-00.04.01.2.09.01 | Penyediaan Jasa Pemeliharaan, Biaya Pemeliharaan, dan Pajak Kendaraan Perorangan Dinas atau Kendaraan Dinas Jabatan | 33.470.000,00 | 0 | 0 | 0 |
| 7.01.7-01.0-00.0-00.04.01.2.09.02 | Penyediaan Jasa Pemeliharaan, Biaya Pemeliharaan, Pajak dan Perizinan Kendaraan Dinas Operasional atau Lapangan | 73.473.000,00 | 0 | 0 | 0 |
| 7.01.7-01.0-00.0-00.04.01.2.09.06 | Pemeliharaan Peralatan dan Mesin Lainnya | 15.000.000,00 | 2.000.000,00 | 0 | 0 |
| 7.01.7-01.0-00.0-00.04.02 | PROGRAM PENYELENGGARAAN PEMERINTAHAN DAN PELAYANAN PUBLIK | 574.200.000,00 | 0 | 0 | 0 |
| 7.01.7-01.0-00.0-00.04.02.2.01 | Koordinasi Penyelenggaraan Kegiatan Pemerintahan di Tingkat Kecamatan | 0 | 0 | 0 | 0 |
| 7.01.7-01.0-00.0-00.04.02.2.01.02 | Peningkatan Efektifitas Kegiatan Pemerintahan di Tingkat Kecamatan | 0 | 0 | 0 | 0 |
| 7.01.7-01.0-00.0-00.04.02.2.02 | Penyelenggaraan Urusan Pemerintahan yang Tidak Dilaksanakan oleh Unit Kerja Perangkat Daerah yang Ada di Kecamatan | 574.200.000,00 | 0 | 0 | 0 |
| 7.01.7-01.0-00.0-00.04.02.2.02.03 | Peningkatan Efektifitas Pelaksanaan Pelayanan kepada Masyarakat di Wilayah Kecamatan | 574.200.000,00 | 0 | 0 | 0 |
| 7.01.7-01.0-00.0-00.04.03 | PROGRAM PEMBERDAYAAN MASYARAKAT DESA DAN KELURAHAN | 243.230.000,00 | 0 | 0 | 0 |
| 7.01.7-01.0-00.0-00.04.03.2.01 | Koordinasi Kegiatan Pemberdayaan Desa | 166.790.000,00 | 0 | 0 | 0 |
| 7.01.7-01.0-00.0-00.04.03.2.01.03 | Peningkatan Efektifitas Kegiatan Pemberdayaan Masyarakat di Wilayah Kecamatan | 166.790.000,00 | 0 | 0 | 0 |
| 7.01.7-01.0-00.0-00.04.03.2.02 | Kegiatan Pemberdayaan Kelurahan | 76.440.000,00 | 0 | 0 | 0 |
| 7.01.7-01.0-00.0-00.04.03.2.02.01 | Peningkatan Partisipasi Masyarakat dalam Forum Musyawarah Perencanaan Pembangunan di Kelurahan | 53.460.000,00 | 0 | 0 | 0 |
| 7.01.7-01.0-00.0-00.04.03.2.02.03 | Pemberdayaan Masyarakat di Kelurahan | 14.600.000,00 | 0 | 0 | 0 |
| 7.01.7-01.0-00.0-00.04.03.2.02.04 | Evaluasi Kelurahan | 8.380.000,00 | 0 | 0 | 0 |
| 7.01.7-01.0-00.0-00.04.05 | PROGRAM PENYELENGGARAAN URUSAN PEMERINTAHAN UMUM | 6.462.000,00 | 0 | 0 | 0 |
| 7.01.7-01.0-00.0-00.04.05.2.01 | Penyelenggaraan Urusan Pemerintahan Umum Sesuai Penugasan Kepala Daerah | 6.462.000,00 | 0 | 0 | 0 |
| 7.01.7-01.0-00.0-00.04.05.2.01.08 | Pelaksanaan Tugas Forum Koordinasi Pimpinan di Kecamatan | 6.462.000,00 | 0 | 0 | 0 |
| 7.01.7-01.0-00.0-00.05 | KECAMATAN TELUK NIBUNG | 5.797.354.527,00 | 235.000.000,00 | 0 | 0 |
| 7.01.7-01.0-00.0-00.05.01 | PROGRAM PENUNJANG URUSAN PEMERINTAHAN DAERAH KABUPATEN/KOTA | 4.965.569.527,00 | 235.000.000,00 | 0 | 0 |
| 7.01.7-01.0-00.0-00.05.01.2.01 | Perencanaan, Penganggaran, dan Evaluasi Kinerja Perangkat Daerah | 4.680.000,00 | 0 | 0 | 0 |
| 7.01.7-01.0-00.0-00.05.01.2.01.01 | Penyusunan Dokumen Perencanaan Perangkat Daerah | 2.640.000,00 | 0 | 0 | 0 |
| 7.01.7-01.0-00.0-00.05.01.2.01.06 | Koordinasi dan Penyusunan Laporan Capaian Kinerja dan Ikhtisar Realisasi Kinerja SKPD | 2.040.000,00 | 0 | 0 | 0 |
| 7.01.7-01.0-00.0-00.05.01.2.02 | Administrasi Keuangan Perangkat Daerah | 4.468.438.345,00 | 0 | 0 | 0 |
| 7.01.7-01.0-00.0-00.05.01.2.02.01 | Penyediaan Gaji dan Tunjangan ASN | 4.465.663.345,00 | 0 | 0 | 0 |
| 7.01.7-01.0-00.0-00.05.01.2.02.05 | Koordinasi dan Penyusunan Laporan Keuangan Akhir Tahun SKPD | 2.775.000,00 | 0 | 0 | 0 |
| 7.01.7-01.0-00.0-00.05.01.2.06 | Administrasi Umum Perangkat Daerah | 181.414.000,00 | 0 | 0 | 0 |
| 7.01.7-01.0-00.0-00.05.01.2.06.01 | Penyediaan Komponen Instalasi Listrik/Penerangan Bangunan Kantor | 11.267.000,00 | 0 | 0 | 0 |
| 7.01.7-01.0-00.0-00.05.01.2.06.02 | Penyediaan Peralatan dan Perlengkapan Kantor | 51.550.000,00 | 0 | 0 | 0 |
| 7.01.7-01.0-00.0-00.05.01.2.06.03 | Penyediaan Peralatan Rumah Tangga | 12.517.000,00 | 0 | 0 | 0 |
| 7.01.7-01.0-00.0-00.05.01.2.06.04 | Penyediaan Bahan Logistik Kantor | 21.600.000,00 | 0 | 0 | 0 |
| 7.01.7-01.0-00.0-00.05.01.2.06.05 | Penyediaan Barang Cetak dan Penggandaan | 13.180.000,00 | 0 | 0 | 0 |
| 7.01.7-01.0-00.0-00.05.01.2.06.06 | Penyediaan Bahan Bacaan dan Peraturan Perundang-undangan | 4.800.000,00 | 0 | 0 | 0 |
| 7.01.7-01.0-00.0-00.05.01.2.06.09 | Penyelenggaraan Rapat Koordinasi dan Konsultasi SKPD | 66.500.000,00 | 0 | 0 | 0 |
| 7.01.7-01.0-00.0-00.05.01.2.07 | Pengadaan Barang Milik Daerah Penunjang Urusan Pemerintah Daerah | 5.400.000,00 | 235.000.000,00 | 0 | 0 |
| 7.01.7-01.0-00.0-00.05.01.2.07.05 | Pengadaan Mebel | 2.700.000,00 | 127.700.000,00 | 0 | 0 |
| 7.01.7-01.0-00.0-00.05.01.2.07.06 | Pengadaan Peralatan dan Mesin Lainnya | 2.700.000,00 | 107.300.000,00 | 0 | 0 |

| Kode | Uraian | Ang_Operasi | Ang_Modal | Ang_TdkTerduga | Ang_Transfer |
|-----------------------------------|--|------------------|----------------|----------------|--------------|
| 7.01.7-01.0-00.0-00.05.01.2.08 | Penyediaan Jasa Penunjang Urusan Pemerintahan Daerah | 147.887.182,00 | 0 | 0 | 0 |
| 7.01.7-01.0-00.0-00.05.01.2.08.01 | Penyediaan Jasa Surat Menyurat | 1.500.000,00 | 0 | 0 | 0 |
| 7.01.7-01.0-00.0-00.05.01.2.08.02 | Penyediaan Jasa Komunikasi, Sumber Daya Air dan Listrik | 61.975.490,00 | 0 | 0 | 0 |
| 7.01.7-01.0-00.0-00.05.01.2.08.04 | Penyediaan Jasa Pelayanan Umum Kantor | 84.411.692,00 | 0 | 0 | 0 |
| 7.01.7-01.0-00.0-00.05.01.2.09 | Pemeliharaan Barang Milik Daerah Penunjang Urusan Pemerintahan Daerah | 157.750.000,00 | 0 | 0 | 0 |
| 7.01.7-01.0-00.0-00.05.01.2.09.02 | Penyediaan Jasa Pemeliharaan, Biaya Pemeliharaan, Pajak dan Perizinan Kendaraan Dinas Operasional atau Lapangan | 43.750.000,00 | 0 | 0 | 0 |
| 7.01.7-01.0-00.0-00.05.01.2.09.06 | Pemeliharaan Peralatan dan Mesin Lainnya | 10.000.000,00 | 0 | 0 | 0 |
| 7.01.7-01.0-00.0-00.05.01.2.09.10 | Pemeliharaan/Rehabilitasi Sarana dan Prasarana Gedung Kantor atau Bangunan Lainnya | 104.000.000,00 | 0 | 0 | 0 |
| 7.01.7-01.0-00.0-00.05.02 | PROGRAM PENYELENGGARAAN PEMERINTAHAN DAN PELAYANAN PUBLIK | 594.000.000,00 | 0 | 0 | 0 |
| 7.01.7-01.0-00.0-00.05.02.2.01 | Koordinasi Penyelenggaraan Kegiatan Pemerintahan di Tingkat Kecamatan | 0 | 0 | 0 | 0 |
| 7.01.7-01.0-00.0-00.05.02.2.01.02 | Peningkatan Efektifitas Kegiatan Pemerintahan di Tingkat Kecamatan | 0 | 0 | 0 | 0 |
| 7.01.7-01.0-00.0-00.05.02.2.02 | Penyelenggaraan Urusan Pemerintahan yang Tidak Dilaksanakan oleh Unit Kerja Perangkat Daerah yang Ada di Kecamatan | 594.000.000,00 | 0 | 0 | 0 |
| 7.01.7-01.0-00.0-00.05.02.2.02.03 | Peningkatan Efektifitas Pelaksanaan Pelayanan kepada Masyarakat di Wilayah Kecamatan | 594.000.000,00 | 0 | 0 | 0 |
| 7.01.7-01.0-00.0-00.05.03 | PROGRAM PEMBERDAYAAN MASYARAKAT DESA DAN KELURAHAN | 231.305.000,00 | 0 | 0 | 0 |
| 7.01.7-01.0-00.0-00.05.03.2.01 | Koordinasi Kegiatan Pemberdayaan Desa | 167.665.000,00 | 0 | 0 | 0 |
| 7.01.7-01.0-00.0-00.05.03.2.01.03 | Peningkatan Efektifitas Kegiatan Pemberdayaan Masyarakat di Wilayah Kecamatan | 167.665.000,00 | 0 | 0 | 0 |
| 7.01.7-01.0-00.0-00.05.03.2.02 | Kegiatan Pemberdayaan Kelurahan | 63.640.000,00 | 0 | 0 | 0 |
| 7.01.7-01.0-00.0-00.05.03.2.02.01 | Peningkatan Partisipasi Masyarakat dalam Forum Musyawarah Perencanaan Pembangunan di Kelurahan | 54.740.000,00 | 0 | 0 | 0 |
| 7.01.7-01.0-00.0-00.05.03.2.02.03 | Pemberdayaan Masyarakat di Kelurahan | 0 | 0 | 0 | 0 |
| 7.01.7-01.0-00.0-00.05.03.2.02.04 | Evaluasi Kelurahan | 8.900.000,00 | 0 | 0 | 0 |
| 7.01.7-01.0-00.0-00.05.05 | PROGRAM PENYELENGGARAAN URUSAN PEMERINTAHAN UMUM | 6.480.000,00 | 0 | 0 | 0 |
| 7.01.7-01.0-00.0-00.05.05.2.01 | Penyelenggaraan Urusan Pemerintahan Umum Sesuai Penugasan Kepala Daerah | 6.480.000,00 | 0 | 0 | 0 |
| 7.01.7-01.0-00.0-00.05.05.2.01.08 | Pelaksanaan Tugas Forum Koordinasi Pimpinan di Kecamatan | 6.480.000,00 | 0 | 0 | 0 |
| 7.01.7-01.0-00.0-00.06 | KECAMATAN DATUK BANDAR TIMUR | 6.172.113.562,00 | 170.100.000,00 | 0 | 0 |
| 7.01.7-01.0-00.0-00.06.01 | PROGRAM PENUNJANG URUSAN PEMERINTAHAN DAERAH KABUPATEN/KOTA | 4.997.923.062,00 | 170.100.000,00 | 0 | 0 |
| 7.01.7-01.0-00.0-00.06.01.2.01 | Perencanaan, Penganggaran, dan Evaluasi Kinerja Perangkat Daerah | 4.860.000,00 | 0 | 0 | 0 |
| 7.01.7-01.0-00.0-00.06.01.2.01.01 | Penyusunan Dokumen Perencanaan Perangkat Daerah | 2.780.000,00 | 0 | 0 | 0 |
| 7.01.7-01.0-00.0-00.06.01.2.01.06 | Koordinasi dan Penyusunan Laporan Capaian Kinerja dan Ikhtisar Realisasi Kinerja SKPD | 2.080.000,00 | 0 | 0 | 0 |
| 7.01.7-01.0-00.0-00.06.01.2.02 | Administrasi Keuangan Perangkat Daerah | 4.401.413.084,00 | 0 | 0 | 0 |
| 7.01.7-01.0-00.0-00.06.01.2.02.01 | Penyediaan Gaji dan Tunjangan ASN | 4.398.633.084,00 | 0 | 0 | 0 |
| 7.01.7-01.0-00.0-00.06.01.2.02.05 | Koordinasi dan Penyusunan Laporan Keuangan Akhir Tahun SKPD | 2.780.000,00 | 0 | 0 | 0 |
| 7.01.7-01.0-00.0-00.06.01.2.06 | Administrasi Umum Perangkat Daerah | 227.240.800,00 | 0 | 0 | 0 |
| 7.01.7-01.0-00.0-00.06.01.2.06.01 | Penyediaan Komponen Instalasi Listrik/Penerangan Bangunan Kantor | 11.427.200,00 | 0 | 0 | 0 |
| 7.01.7-01.0-00.0-00.06.01.2.06.02 | Penyediaan Peralatan dan Perlengkapan Kantor | 75.057.600,00 | 0 | 0 | 0 |
| 7.01.7-01.0-00.0-00.06.01.2.06.03 | Penyediaan Peralatan Rumah Tangga | 11.346.000,00 | 0 | 0 | 0 |
| 7.01.7-01.0-00.0-00.06.01.2.06.04 | Penyediaan Bahan Logistik Kantor | 43.050.000,00 | 0 | 0 | 0 |
| 7.01.7-01.0-00.0-00.06.01.2.06.05 | Penyediaan Barang Cetak dan Peggandaan | 15.750.000,00 | 0 | 0 | 0 |
| 7.01.7-01.0-00.0-00.06.01.2.06.06 | Penyediaan Bahan Bacaan dan Peraturan Perundang-undangan | 3.000.000,00 | 0 | 0 | 0 |
| 7.01.7-01.0-00.0-00.06.01.2.06.09 | Penyelenggaraan Rapat Koordinasi dan Konsultasi SKPD | 67.610.000,00 | 0 | 0 | 0 |
| 7.01.7-01.0-00.0-00.06.01.2.07 | Pengadaan Barang Milik Daerah Penunjang Urusan Pemerintah Daerah | 4.720.000,00 | 170.100.000,00 | 0 | 0 |
| 7.01.7-01.0-00.0-00.06.01.2.07.05 | Pengadaan Mebel | 2.020.000,00 | 60.600.000,00 | 0 | 0 |
| 7.01.7-01.0-00.0-00.06.01.2.07.06 | Pengadaan Peralatan dan Mesin Lainnya | 2.700.000,00 | 100.000.000,00 | 0 | 0 |
| 7.01.7-01.0-00.0-00.06.01.2.07.11 | Pengadaan Sarana dan Prasarana Pendukung Gedung Kantor atau Bangunan Lainnya | 0 | 9.500.000,00 | 0 | 0 |
| 7.01.7-01.0-00.0-00.06.01.2.08 | Penyediaan Jasa Penunjang Urusan Pemerintahan Daerah | 191.419.178,00 | 0 | 0 | 0 |
| 7.01.7-01.0-00.0-00.06.01.2.08.01 | Penyediaan Jasa Surat Menyurat | 2.000.000,00 | 0 | 0 | 0 |
| 7.01.7-01.0-00.0-00.06.01.2.08.02 | Penyediaan Jasa Komunikasi, Sumber Daya Air dan Listrik | 79.287.486,00 | 0 | 0 | 0 |

| Kode | Uraian | Ang_Operasi | Ang_Modal | Ang_TdkTerduga | Ang_Transfer |
|-----------------------------------|---|-------------------|----------------|----------------|--------------|
| 7.01.7-01.0-00.0-00.06.01.2.08.04 | Penyediaan Jasa Pelayanan Umum Kantor | 110.131.692,00 | 0 | 0 | 0 |
| 7.01.7-01.0-00.0-00.06.01.2.09 | Pemeliharaan Barang Milik Daerah Penunjang Urusan Pemerintahan Daerah | 168.270.000,00 | 0 | 0 | 0 |
| 7.01.7-01.0-00.0-00.06.01.2.09.01 | Penyediaan Jasa Pemeliharaan, Biaya Pemeliharaan, dan Pajak Kendaraan Perorangan Dinas atau Kendaraan Dinas Jabatan | 44.370.000,00 | 0 | 0 | 0 |
| 7.01.7-01.0-00.0-00.06.01.2.09.02 | Penyediaan Jasa Pemeliharaan, Biaya Pemeliharaan, Pajak dan Perizinan Kendaraan Dinas Operasional atau Lapangan | 28.750.000,00 | 0 | 0 | 0 |
| 7.01.7-01.0-00.0-00.06.01.2.09.06 | Pemeliharaan Peralatan dan Mesin Lainnya | 10.150.000,00 | 0 | 0 | 0 |
| 7.01.7-01.0-00.0-00.06.01.2.09.09 | Pemeliharaan/Rehabilitasi Gedung Kantor dan Bangunan Lainnya | 75.000.000,00 | 0 | 0 | 0 |
| 7.01.7-01.0-00.0-00.06.01.2.09.11 | Pemeliharaan/Rehabilitasi Sarana dan Prasarana Pendukung Gedung Kantor atau Bangunan Lainnya | 10.000.000,00 | 0 | 0 | 0 |
| 7.01.7-01.0-00.0-00.06.02 | PROGRAM PENYELENGGARAAN PEMERINTAHAN DAN PELAYANAN PUBLIK | 811.800.000,00 | 0 | 0 | 0 |
| 7.01.7-01.0-00.0-00.06.02.2.01 | Koordinasi Penyelenggaraan Kegiatan Pemerintahan di Tingkat Kecamatan | 0 | 0 | 0 | 0 |
| 7.01.7-01.0-00.0-00.06.02.2.01.02 | Peningkatan Efektifitas Kegiatan Pemerintahan di Tingkat Kecamatan | 0 | 0 | 0 | 0 |
| 7.01.7-01.0-00.0-00.06.02.2.02 | Penyelenggaraan Urusan Pemerintahan yang Tidak Dilaksanakan oleh Unit Kerja Perangkat Daerah yang Ada di Kecamatan | 811.800.000,00 | 0 | 0 | 0 |
| 7.01.7-01.0-00.0-00.06.02.2.02.03 | Peningkatan Efektifitas Pelaksanaan Pelayanan kepada Masyarakat di Wilayah Kecamatan | 811.800.000,00 | 0 | 0 | 0 |
| 7.01.7-01.0-00.0-00.06.03 | PROGRAM PEMBERDAYAAN MASYARAKAT DESA DAN KELURAHAN | 350.800.500,00 | 0 | 0 | 0 |
| 7.01.7-01.0-00.0-00.06.03.2.01 | Koordinasi Kegiatan Pemberdayaan Desa | 173.562.500,00 | 0 | 0 | 0 |
| 7.01.7-01.0-00.0-00.06.03.2.01.03 | Peningkatan Efektifitas Kegiatan Pemberdayaan Masyarakat di Wilayah Kecamatan | 173.562.500,00 | 0 | 0 | 0 |
| 7.01.7-01.0-00.0-00.06.03.2.02 | Kegiatan Pemberdayaan Kelurahan | 177.238.000,00 | 0 | 0 | 0 |
| 7.01.7-01.0-00.0-00.06.03.2.02.01 | Peningkatan Partisipasi Masyarakat dalam Forum Musyawarah Perencanaan Pembangunan di Kelurahan | 70.625.000,00 | 0 | 0 | 0 |
| 7.01.7-01.0-00.0-00.06.03.2.02.03 | Pemberdayaan Masyarakat di Kelurahan | 94.510.000,00 | 0 | 0 | 0 |
| 7.01.7-01.0-00.0-00.06.03.2.02.04 | Evaluasi Kelurahan | 12.103.000,00 | 0 | 0 | 0 |
| 7.01.7-01.0-00.0-00.06.05 | PROGRAM PENYELENGGARAAN URUSAN PEMERINTAHAN UMUM | 11.590.000,00 | 0 | 0 | 0 |
| 7.01.7-01.0-00.0-00.06.05.2.01 | Penyelenggaraan Urusan Pemerintahan Umum Sesuai Penugasan Kepala Daerah | 11.590.000,00 | 0 | 0 | 0 |
| 7.01.7-01.0-00.0-00.06.05.2.01.08 | Pelaksanaan Tugas Forum Koordinasi Pimpinan di Kecamatan | 11.590.000,00 | 0 | 0 | 0 |
| 8 | UNSUR PEMERINTAHAN UMUM | 16.019.810.199,00 | 344.050.000,00 | 0 | 0 |
| 8.01 | KESATUAN BANGSA DAN POLITIK | 16.019.810.199,00 | 344.050.000,00 | 0 | 0 |
| 8.01.8-01.0-00.0-00.01 | BADAN KESATUAN BANGSA DAN POLITIK | 16.019.810.199,00 | 344.050.000,00 | 0 | 0 |
| 8.01.8-01.0-00.0-00.01.01 | PROGRAM PENUNJANG URUSAN PEMERINTAHAN DAERAH KABUPATEN/KOTA | 3.572.933.201,00 | 284.050.000,00 | 0 | 0 |
| 8.01.8-01.0-00.0-00.01.01.2.01 | Perencanaan, Penganggaran, dan Evaluasi Kinerja Perangkat Daerah | 10.180.000,00 | 0 | 0 | 0 |
| 8.01.8-01.0-00.0-00.01.01.2.01.01 | Penyusunan Dokumen Perencanaan Perangkat Daerah | 7.680.000,00 | 0 | 0 | 0 |
| 8.01.8-01.0-00.0-00.01.01.2.01.06 | Koordinasi dan Penyusunan Laporan Capaian Kinerja dan Ikhtisar Realisasi Kinerja SKPD | 2.500.000,00 | 0 | 0 | 0 |
| 8.01.8-01.0-00.0-00.01.01.2.02 | Administrasi Keuangan Perangkat Daerah | 2.766.396.787,00 | 0 | 0 | 0 |
| 8.01.8-01.0-00.0-00.01.01.2.02.01 | Penyediaan Gaji dan Tunjangan ASN | 2.758.583.787,00 | 0 | 0 | 0 |
| 8.01.8-01.0-00.0-00.01.01.2.02.05 | Koordinasi dan Penyusunan Laporan Keuangan Akhir Tahun SKPD | 7.813.000,00 | 0 | 0 | 0 |
| 8.01.8-01.0-00.0-00.01.01.2.03 | Administrasi Barang Milik Daerah pada Perangkat Daerah | 1.915.000,00 | 0 | 0 | 0 |
| 8.01.8-01.0-00.0-00.01.01.2.03.05 | Rekonsiliasi dan Penyusunan Laporan Barang Milik Daerah pada SKPD | 1.915.000,00 | 0 | 0 | 0 |
| 8.01.8-01.0-00.0-00.01.01.2.05 | Administrasi Kepegawaian Perangkat Daerah | 0 | 0 | 0 | 0 |
| 8.01.8-01.0-00.0-00.01.01.2.05.09 | Pendidikan dan Pelatihan Pegawai Berdasarkan Tugas dan Fungsi | 0 | 0 | 0 | 0 |
| 8.01.8-01.0-00.0-00.01.01.2.05.11 | Bimbingan Teknis Implementasi Peraturan Perundang-Undangan | 0 | 0 | 0 | 0 |
| 8.01.8-01.0-00.0-00.01.01.2.06 | Administrasi Umum Perangkat Daerah | 330.254.250,00 | 8.000.000,00 | 0 | 0 |
| 8.01.8-01.0-00.0-00.01.01.2.06.01 | Penyediaan Komponen Instalasi Listrik/Penerangan Bangunan Kantor | 2.998.250,00 | 0 | 0 | 0 |
| 8.01.8-01.0-00.0-00.01.01.2.06.02 | Penyediaan Peralatan dan Perlengkapan Kantor | 18.000.000,00 | 0 | 0 | 0 |
| 8.01.8-01.0-00.0-00.01.01.2.06.03 | Penyediaan Peralatan Rumah Tangga | 16.500.000,00 | 8.000.000,00 | 0 | 0 |
| 8.01.8-01.0-00.0-00.01.01.2.06.04 | Penyediaan Bahan Logistik Kantor | 20.400.000,00 | 0 | 0 | 0 |
| 8.01.8-01.0-00.0-00.01.01.2.06.05 | Penyediaan Barang Cetak dan Penggandaan | 8.000.000,00 | 0 | 0 | 0 |
| 8.01.8-01.0-00.0-00.01.01.2.06.06 | Penyediaan Bahan Bacaan dan Peraturan Perundang-undangan | 8.500.000,00 | 0 | 0 | 0 |
| 8.01.8-01.0-00.0-00.01.01.2.06.09 | Penyelenggaraan Rapat Koordinasi dan Konsultasi SKPD | 255.856.000,00 | 0 | 0 | 0 |
| 8.01.8-01.0-00.0-00.01.01.2.07 | Pengadaan Barang Milik Daerah Penunjang Urusan Pemerintah Daerah | 11.160.000,00 | 276.050.000,00 | 0 | 0 |

| Kode | Uraian | Ang_Operasi | Ang_Modal | Ang_TdkTerduga | Ang_Transfer |
|-----------------------------------|---|------------------|----------------|----------------|--------------|
| 8.01.8-01.0-00.0-00.01.01.2.07.05 | Pengadaan Mebel | 3.890.000,00 | 87.000.000,00 | 0 | 0 |
| 8.01.8-01.0-00.0-00.01.01.2.07.06 | Pengadaan Peralatan dan Mesin Lainnya | 1.690.000,00 | 50.000.000,00 | 0 | 0 |
| 8.01.8-01.0-00.0-00.01.01.2.07.10 | Pengadaan Sarana dan Prasarana Gedung Kantor atau Bangunan Lainnya | 5.580.000,00 | 139.050.000,00 | 0 | 0 |
| 8.01.8-01.0-00.0-00.01.01.2.08 | Penyediaan Jasa Penunjang Urusan Pemerintahan Daerah | 328.567.164,00 | 0 | 0 | 0 |
| 8.01.8-01.0-00.0-00.01.01.2.08.01 | Penyediaan Jasa Surat Menyurat | 3.000.000,00 | 0 | 0 | 0 |
| 8.01.8-01.0-00.0-00.01.01.2.08.02 | Penyediaan Jasa Komunikasi, Sumber Daya Air dan Listrik | 58.523.964,00 | 0 | 0 | 0 |
| 8.01.8-01.0-00.0-00.01.01.2.08.04 | Penyediaan Jasa Pelayanan Umum Kantor | 267.043.200,00 | 0 | 0 | 0 |
| 8.01.8-01.0-00.0-00.01.01.2.09 | Pemeliharaan Barang Milik Daerah Penunjang Urusan Pemerintahan Daerah | 124.460.000,00 | 0 | 0 | 0 |
| 8.01.8-01.0-00.0-00.01.01.2.09.02 | Penyediaan Jasa Pemeliharaan, Biaya Pemeliharaan, Pajak dan Perizinan Kendaraan Dinas Operasional atau Lapangan | 48.000.000,00 | 0 | 0 | 0 |
| 8.01.8-01.0-00.0-00.01.01.2.09.06 | Pemeliharaan Peralatan dan Mesin Lainnya | 21.460.000,00 | 0 | 0 | 0 |
| 8.01.8-01.0-00.0-00.01.01.2.09.09 | Pemeliharaan/Rehabilitasi Gedung Kantor dan Bangunan Lainnya | 30.000.000,00 | 0 | 0 | 0 |
| 8.01.8-01.0-00.0-00.01.01.2.09.11 | Pemeliharaan/Rehabilitasi Sarana dan Prasarana Pendukung Gedung Kantor atau Bangunan Lainnya | 25.000.000,00 | 0 | 0 | 0 |
| 8.01.8-01.0-00.0-00.01.02 | PROGRAM PENGUATAN IDEOLOGI PANCASILA DAN KARAKTER KEBANGSAAN | 970.901.200,00 | 0 | 0 | 0 |
| 8.01.8-01.0-00.0-00.01.02.2.01 | Perumusan Kebijakan Teknis dan Pemantapan Pelaksanaan Bidang Ideologi Pancasila dan Karakter Kebangsaan | 970.901.200,00 | 0 | 0 | 0 |
| 8.01.8-01.0-00.0-00.01.02.2.01.03 | Pelaksanaan Kebijakan di Bidang Ideologi Wawasan Kebangsaan, Bela Negara, Karakter Bangsa, Pembauran Kebangsaan, Bineka Tunggal Ika dan Sejarah Kebangsaan | 760.496.600,00 | 0 | 0 | 0 |
| 8.01.8-01.0-00.0-00.01.02.2.01.04 | Pelaksanaan Koordinasi di Bidang Ideologi Wawasan Kebangsaan, Bela Negara, Karakter Bangsa, Pembauran Kebangsaan, Bineka Tunggal Ika dan Sejarah Kebangsaan | 210.404.600,00 | 0 | 0 | 0 |
| 8.01.8-01.0-00.0-00.01.03 | PROGRAM PENINGKATAN PERAN PARTAI POLITIK DAN LEMBAGA PENDIDIKAN MELALUI PENDIDIKAN POLITIK DAN PENGEMBANGAN ETIKA SERTA BUDAYA POLITIK | 9.490.818.698,00 | 0 | 0 | 0 |
| 8.01.8-01.0-00.0-00.01.03.2.01 | Perumusan Kebijakan Teknis dan Pemantapan Pelaksanaan Bidang Pendidikan Politik, Etika Budaya Politik, Peningkatan Demokrasi, Fasilitasi Kelembagaan Pemerintahan, Perwakilan dan Partai Politik, Pemilihan Umum/Pemilihan Umum Kepala Daerah, serta Pemantauan Situasi Politik | 9.490.818.698,00 | 0 | 0 | 0 |
| 8.01.8-01.0-00.0-00.01.03.2.01.03 | Pelaksanaan Kebijakan di Bidang Pendidikan Politik, Etika Budaya Politik, Peningkatan Demokrasi, Fasilitasi Kelembagaan Pemerintahan, Perwakilan dan Partai Politik, Pemilihan Umum/Pemilihan Umum Kepala Daerah, serta Pemantauan Situasi Politik di Daerah | 8.653.322.000,00 | 0 | 0 | 0 |
| 8.01.8-01.0-00.0-00.01.03.2.01.04 | Pelaksanaan Koordinasi di Bidang Pendidikan Politik, Etika Budaya Politik, Peningkatan Demokrasi, Fasilitasi Kelembagaan Pemerintahan, Perwakilan dan Partai Politik, Pemilihan Umum/Pemilihan Umum Kepala Daerah, serta Pemantauan Situasi Politik di Daerah | 801.496.698,00 | 0 | 0 | 0 |
| 8.01.8-01.0-00.0-00.01.03.2.01.05 | Pelaksanaan Monitoring, Evaluasi dan Pelaporan di Bidang Pendidikan Politik, Etika Budaya Politik, Peningkatan Demokrasi, Fasilitasi Kelembagaan Pemerintahan, Perwakilan dan Partai Politik, Pemilihan Umum/Pemilihan Umum Kepala Daerah, serta Pemantauan Situasi Politik di Daerah | 36.000.000,00 | 0 | 0 | 0 |
| 8.01.8-01.0-00.0-00.01.04 | PROGRAM PEMBERDAYAAN DAN PENGAWASAN ORGANISASI KEMASYARAKATAN | 336.386.000,00 | 30.000.000,00 | 0 | 0 |
| 8.01.8-01.0-00.0-00.01.04.2.01 | Perumusan Kebijakan Teknis dan Pemantapan Pelaksanaan Bidang Pemberdayaan dan Pengawasan Organisasi Kemasyarakatan | 336.386.000,00 | 30.000.000,00 | 0 | 0 |
| 8.01.8-01.0-00.0-00.01.04.2.01.02 | Penyusunan Bahan Perumusan Kebijakan di Bidang Pendaftaran Ormas, Pemberdayaan Ormas, Evaluasi dan Mediasi Sengketa Ormas, Pengawasan Ormas dan Ormas Asing di Daerah | 0 | 30.000.000,00 | 0 | 0 |
| 8.01.8-01.0-00.0-00.01.04.2.01.04 | Pelaksanaan Koordinasi di Bidang Pendaftaran Ormas, Pemberdayaan Ormas, Evaluasi dan Mediasi Sengketa Ormas, Pengawasan Ormas dan Ormas Asing di Daerah | 336.386.000,00 | 0 | 0 | 0 |
| 8.01.8-01.0-00.0-00.01.05 | PROGRAM PEMBINAAN DAN PENGEMBANGAN KETAHANAN EKONOMI, SOSIAL, DAN BUDAYA | 260.579.100,00 | 30.000.000,00 | 0 | 0 |
| 8.01.8-01.0-00.0-00.01.05.2.01 | Perumusan Kebijakan Teknis dan Pemantapan Pelaksanaan Bidang Ketahanan Ekonomi, Sosial dan Budaya | 260.579.100,00 | 30.000.000,00 | 0 | 0 |
| 8.01.8-01.0-00.0-00.01.05.2.01.02 | Penyusunan Bahan Perumusan Kebijakan di Bidang Ketahanan Ekonomi, Sosial, Budaya dan Fasilitasi Pencegahan Penyalagunaan Narkotika, Fasilitasi Kerukunan Umat Beragama dan Penghayat Kepercayaan di Daerah | 0 | 30.000.000,00 | 0 | 0 |
| 8.01.8-01.0-00.0-00.01.05.2.01.03 | Pelaksanaan Kebijakan di Bidang Ketahanan Ekonomi, Sosial, Budaya dan Fasilitasi Pencegahan Penyalagunaan Narkotika, Fasilitasi Kerukunan Umat Beragama dan Penghayat Kepercayaan di Daerah | 140.895.000,00 | 0 | 0 | 0 |
| 8.01.8-01.0-00.0-00.01.05.2.01.04 | Pelaksanaan Koordinasi di Bidang Ketahanan Ekonomi, Sosial, Budaya dan Fasilitasi Pencegahan Penyalagunaan Narkotika, Fasilitasi Kerukunan Umat Beragama dan Penghayat Kepercayaan di Daerah | 119.684.100,00 | 0 | 0 | 0 |
| 8.01.8-01.0-00.0-00.01.06 | PROGRAM PENINGKATAN KEWASPADAAN NASIONAL DAN PENINGKATAN KUALITAS DAN FASILITASI PENANGANAN KONFLIK SOSIAL | 1.388.192.000,00 | 0 | 0 | 0 |
| 8.01.8-01.0-00.0-00.01.06.2.01 | Perumusan Kebijakan Teknis dan Pelaksanaan Pemantapan Kewaspadaan Nasional dan Penanganan Konflik Sosial | 1.388.192.000,00 | 0 | 0 | 0 |

| Kode | Uraian | Ang_Operasi | Ang_Modal | Ang_TdkTerduga | Ang_Transfer |
|-----------------------------------|---|------------------|-----------|----------------|--------------|
| 8.01.8-01.0-00.0-00.01.06.2.01.03 | Pelaksanaan Kebijakan di Bidang Kewaspadaan Dini, Kerja Sama Intelijen, Pemantauan Orang Asing, Tenaga Kerja Asing dan Lembaga Asing, Kewaspadaan Perbatasan antar Negara, Fasilitasi Kelembagaan Bidang Kewaspadaan, serta Penanganan Konflik di Daerah | 1.121.361.000,00 | 0 | 0 | 0 |
| 8.01.8-01.0-00.0-00.01.06.2.01.04 | Pelaksanaan Koordinasi di Bidang Kewaspadaan Dini, Kerja Sama Intelijen, Pemantauan Orang Asing, Tenaga Kerja Asing dan Lembaga Asing, Kewaspadaan Perbatasan antar Negara, Fasilitasi Kelembagaan Bidang Kewaspadaan, serta Penanganan Konflik di Daerah | 143.145.000,00 | 0 | 0 | 0 |
| 8.01.8-01.0-00.0-00.01.06.2.01.05 | Pelaksanaan Monitoring, Evaluasi dan Pelaporan di Bidang Kewaspadaan Dini, Kerja Sama Intelijen, Pemantauan Orang Asing, Tenaga Kerja Asing dan Lembaga Asing, Kewaspadaan Perbatasan antar Negara, Fasilitasi Kelembagaan Bidang Kewaspadaan, serta Penanganan Konflik di Daerah | 123.686.000,00 | 0 | 0 | 0 |

LAMPIRAN II
LAPORAN PERUBAHAN SALDO ANGGARAN LEBIH



PEMERINTAH KOTA TANJUNGBALAI
LAPORAN PERUBAHAN SALDO ANGGARAN LEBIH
 Per 31 Desember 2023 dan 2022

| URAIAN | 2023 | 2022 |
|---|--------------------------|--------------------------|
| Saldo Anggaran Lebih Awal | | 82.343.830.478,91 |
| Penggunaan SK, anggaran Pembelian Tahun Berjalan | 32.274.405.583,86 | 50.342.035.473,91 |
| Sub Total | 116.007.332,00 | 0,00 |
| Bisa Lebih/Ruang Pambayaran Anggaran (BILPA/BRPA) | 14.258.468.581,83 | 33.084.103.921,84 |
| Sub Total | 14.275.123.914,83 | 33.084.103.921,86 |
| Korupsi Kesehatan Perilaku Tahun Sebelumnya | (115.407.393,00) | 0,00 |
| Lain-lain | 0,00 | 0,00 |
| Saldo Anggaran Lebih Akhir | 14.558.468.581,83 | 33.084.103.921,86 |

LAMPIRAN III
LAPORAN OPERASIONAL



PEMERINTAH KOTA TANJUNG BALAI
LAPORAN OPERASIONAL

Untuk tahun yang berakhir sampai dengan 31 Desember 2023 dan 2022

| KODE | URAIAN | SALDO 2023 | SALDO 2022 | KENAIKAN/PENURUNAN | (%) |
|----------|--|----------------------------|---------------------------|----------------------------|---------------|
| | KEGIATAN OPERASIONAL | | | | |
| 7 | PENDAPATAN DAERAH-LO | 663.399.613.053,60 | 736.730.438.217,45 | - 73.330.825.163,85 | - 9,95 |
| 7,1 | PENDAPATAN ASLI DAERAH (PAD)-LO | 84.968.039.300,75 | 67.013.790.200,46 | 17.954.249.100,30 | 0,27 |
| 7.1.01 | Pajak Daerah-LO | 22.655.999.672,00 | 20.125.749.497,96 | 2.526.250.174,12 | 0,13 |
| 7.1.02 | Retribusi Daerah-LO | 3.606.348.002,07 | 24.801.040.979,44 | - 21.194.692.977,37 | - 0,85 |
| 7.1.03 | Hasil Pengelolaan Kekayaan Daerah yang Dipisahkan-LO | 7.145.592.591,00 | 7.938.293.547,00 | - 792.700.956,00 | - 0,10 |
| 7.1.04 | Lain-lain PAD yang Sah-LO | 51.560.099.035,68 | 14.143.705.176,13 | 37.416.392.859,55 | 2,65 |
| 7,2 | PENDAPATAN TRANSFER-LO | 560.683.343.729,18 | 508.436.846.042,00 | 51.646.497.687,18 | 0,10 |
| 7.2.01 | Pendapatan Transfer Pemerintah Pusat-LO | 501.342.705.345,18 | 485.955.794.928,00 | 15.386.910.417,18 | 0,03 |
| 7.2.02 | Pendapatan Transfer Antar Daerah-LO | 58.740.638.384,00 | 22.481.051.114,00 | 36.259.587.270,00 | 1,61 |
| 7,3 | LAIN-LAIN PENDAPATAN DAERAH YANG SAH-LO | 18.348.230.023,57 | 161.279.801.975,96 | - 142.931.571.951,43 | - 0,89 |
| 7.3.01 | Pendapatan Hibah-LO | 4.241.073.655,57 | 142.841.400.843,00 | - 138.600.327.187,43 | - 0,97 |
| 7.3.03 | Lain-lain Pendapatan Sesuai dengan Ketentuan Peraturan Perundang-Undangan-LO | 14.107.156.368,00 | 18.438.401.132,96 | - 4.331.244.764,96 | - 0,23 |
| 8 | BEBAN DAERAH | 706.221.926.341,75 | 687.581.337.415,85 | 18.640.588.926,10 | 0,03 |
| 8,1 | BEBAN OPERASI | 705.221.926.341,75 | 685.978.039.661,44 | 20.243.887.280,29 | 0,03 |
| 8.1.01 | Beban Pegawai | 291.358.898.126,00 | 287.741.539.945,34 | 3.617.158.180,66 | 0,01 |
| 8.1.02 | Beban Barang dan Jasa | 265.709.066.282,85 | 224.357.815.513,76 | 41.351.240.769,09 | 0,18 |
| 8.1.05 | Beban Hibah | 18.541.033.851,75 | 15.773.998.288,01 | 2.767.045.563,74 | 0,18 |
| 8.1.06 | Beban Bantuan Sosial | 2.518.890.000,00 | 13.988.724.322,22 | - 11.469.834.322,22 | - 0,82 |
| 8.1.07 | Beban Penyisihan Piutang | 13.033.761.222,17 | 0.202.135.367,74 | 4.831.624.854,43 | 0,59 |
| 8.1.07 | Beban Lain-lain | - | 1.924.117.545,75 | - 1.924.117.545,75 | - 1,00 |
| 8.1.08 | Beban Penyusutan dan Amortisasi | 115.060.486.858,98 | 135.593.015.431,80 | - 20.532.528.572,82 | - 0,15 |
| 8,2 | BEBAN TRANSFER | 0,00 | 0,00 | - | - |
| | Beban Bantuan Keuangan | 0,00 | 0,00 | - | - |
| | SURPLUS / DEFISIT DARI OPERASI | - 42.822.313.288,25 | 49.149.100.801,80 | - 91.971.414.090,05 | - 1,87 |
| 8.2.02 | KEGIATAN NON OPERASIONAL | | | | |
| | SURPLUS/DEFISIT DARI KEGIATAN NON OPERASIONAL | 0,00 | 0,00 | 0,00 | - |
| | SURPLUS/DEFISIT SEBELUM POS LUAR BIASA | - 42.822.313.288,25 | 49.149.100.801,80 | (92.463.489.461,58) | - 1,88 |
| 8.4.01 | POS LUAR BIASA | | | | |
| | Beban Luar Biasa | 0,00 | 1.519.008.008,00 | (1.519.008.008,00) | - 1,00 |
| | SURPLUS/DEFISIT DARI POS LUAR BIASA | 0,00 | (1.519.008.008,00) | 1.519.008.008,00 | - 1,00 |
| | SURPLUS/DEFISIT-LO | - 42.822.313.288,25 | 47.630.092.793,80 | (90.944.481.453,58) | - 1,91 |

LAMPIRAN IV
LAPORAN PERUBAHAN EKUITAS

PEMERINTAH KOTA TANJUNGBALAI
LAPORAN PERUBAHAN EKUITAS

Per 31 Desember 2023 dan 2022

| URAIAN | 2023 | 2022 |
|--|----------------------|----------------------|
| EKUITAS AWAL | 1.479.258.058.400,02 | 1.458.792.730.000,81 |
| SURPLUS/DEFISIT-LO | (42.822.213.258,26) | 47.855.002.756,80 |
| DAMPAK KOMULATIF PERUBAHAN KEBIJAKAN/KESELAJUAN MENDASAR: Koreksi Ekuitas Lainnya | (148.138.050.384,70) | 34.873.264.198,61 |
| EKUITAS AKHIR | 1.288.297.694.656,57 | 1.478.250.050.409,22 |

LAMPIRAN V

N E R A C A



**PEMERINTAH KOTA TANJUNGBALAI
NERACA**

Rib 31 Desember 2023 dan 2022

| ASSET | 2023 | 2022 |
|--|-----------------------------|-----------------------------|
| ASSET LANCAR | | |
| Kas di Kas Daerah | 8.418.084.664,50 | 11.541.335.793,07 |
| Kas di Bendahara Pemerintah | 0,00 | 0,00 |
| Kas di Bendahara Pelaksanaan | 0,00 | 22.000.000,00 |
| Kas di Badan Layanan Umum Daerah | 2.069.260.142,28 | 1.181.831.004,79 |
| Kas di Bendahara BOS | 88.488.965,29 | 198.763.515,20 |
| Kas di Bendahara FKTP | 2.124.032.308,78 | 155.523.804,78 |
| Kas Lainnya | 18.173.803,00 | 8.163.881,00 |
| Piutang Pajak Daerah | 38.268.235.443,03 | 26.338.905.708,00 |
| Piutang Retribusi | 2.249.800.166,00 | 2.187.184.184,00 |
| Piutang Lain-lain PND yang Siah | 15.857.336.633,48 | 15.756.303.042,08 |
| Piutang transfer Pemerintah Daerah Lainnya | 19.473.183.784,00 | 0,00 |
| Piutangan Piutang | (41.843.825.687,75) | (40.300.812.483,84) |
| Piutang Lainnya | 0,00 | 0,00 |
| Hutang | 8.720.544.412,27 | 7.314.804.133,81 |
| JUMLAH ASSET LANCAR | 48.037.385.250,00 | 94.480.654.210,02 |
| INVESTASI PANGJANG | | |
| INVESTASI PANGJANG | | |
| Investasi Pemerintah | 47.990.353.304,00 | 40.384.208.326,70 |
| JUMLAH INVESTASI PANGJANG PANGJANG | 47.990.353.304,00 | 40.384.208.326,70 |
| ASSET TETAP | | |
| Tanah | 531.015.087.885,01 | 528.727.980.702,00 |
| Peralatan dan Mesin | 200.910.168.516,83 | 262.861.954.369,27 |
| Gedung dan Bangunan | 498.000.729.735,08 | 478.258.088.256,81 |
| Jalan, Jembatan, dan Bangsal | 1.126.446.388.980,75 | 1.090.211.203.140,74 |
| Aset Tetap Lainnya | 98.912.047.255,60 | 86.694.511.090,00 |
| Konstruksi Dalam Pengerjaan | 25.165.438.182,78 | 15.422.025.811,30 |
| Akumulasi Penyusutan | (11.962.050.616.202,84) | (11.218.567.373.474,28) |
| JUMLAH ASSET TETAP | 1.178.274.623.875,43 | 1.048.691.748.229,39 |
| ASSET LAINNYA | | |
| Teguhan Perjanjian Anggaran | 0,00 | (22.000.000,00) |
| Tunai dan Ganti Rongkah Daerah | 910.233.113,84 | 832.204.718,84 |
| Aset Tidak Berwujud Lainnya | 8.028.585.442,00 | 3.938.000.241,00 |
| Aset Lainnya | 124.871.212.421,82 | 127.754.062.591,88 |
| Akumulasi Penyusutan Aset Lain-lain | (110.848.142.911,83) | 0,00 |
| Treasury Deposit Facility (TDF) | 2.451.470.000,00 | 0,00 |
| JUMLAH ASSET LAINNYA | 22.722.738.055,82 | 182.632.207.036,52 |
| JUMLAH ASSET | 1.325.085.100.806,10 | 1.490.047.819.897,24 |
| KEWAJIBAN | | |
| KEWAJIBAN JANGKA PENDEK | | |
| Utang Pinjaman Pihak Ketiga (PTK) | 18.173.601,00 | 8.163.881,00 |
| Penyisihan Dharma Dharma | 1.309.748.321,12 | 1.388.746.521,12 |
| Utang Belanja | 13.302.400.224,41 | 8.373.021.066,18 |
| Utang Jangka Pendek Lainnya | 0,00 | 0,00 |
| JUMLAH KEWAJIBAN JANGKA PENDEK | 14.745.415.646,53 | 10.740.231.386,30 |
| JUMLAH KEWAJIBAN | 14.745.415.646,53 | 10.740.231.386,30 |
| BRUTAS | | |
| EKUITAS | | |
| JUMLAH EKUITAS | 1.310.669.685.159,57 | 1.479.306.588.409,60 |
| JUMLAH KEWAJIBAN DAN EKUITAS | 1.310.669.685.159,57 | 1.479.306.588.409,60 |
| | 1.255.085.100.258,10 | 1.490.840.313.687,24 |

LAMPIRAN VI
LAPORAN ARUS KAS



PEMERINTAH KOTA TANJUNGBALAI

LAPORAN ARUS KAS

Per 31 Desember 2023 dan 2022

(Dalam Rupiah)

| URAIAN | 2023 | 2022 |
|---|---------------------|---------------------|
| Arus Kas dari Aktivitas Operasional | | |
| Arus Kas Masuk | | |
| Penerimaan Pajak Daerah | 20.429.468.954,00 | 17.499.517.029,00 |
| Penerimaan Hibah | 3.436.461.002,07 | 36.731.561.976,44 |
| Pendapatan Hasil Pengisian Kewajiban Daerah Yang Diwajibkan | 7.145.982.091,00 | 1.029.283.647,00 |
| Lain-lain Penerimaan Asli Daerah yang Sah | 51.578.899.056,56 | 71.011.286.476,16 |
| Penerimaan Transfer Pemerintah Pusat | 525.847.080.818,01 | 584.408.795.677,00 |
| Penerimaan Transfer Antar Daerah | 38.257.454.400,00 | 33.374.738.142,00 |
| | 0,00 | 0,00 |
| Jumlah Arus Kas Masuk | 647.653.670.821,76 | 669.515.665.812,07 |
| Arus Kas Keluar | | |
| Belanja Pegawai | 249.117.243.951,00 | 201.677.793.440,00 |
| Belanja Barang | 258.950.000.006,46 | 228.000.420.674,32 |
| Belanja Hibah | 22.263.006.009,79 | 10.794.289.328,38 |
| Belanja Bantuan Sosial | 4.132.190.000,00 | 13.803.791.972,22 |
| Belanja Tak Terduga | 0,00 | 1.518.008.109,00 |
| Jumlah Arus Kas Keluar | 534.462.429.967,25 | 456.074.293.424,92 |
| Arus Kas Bersih dari Aktivitas Operasional | 113.191.240.854,51 | 213.441.372.387,15 |
| Arus Kas dari Aktivitas Investasi | | |
| Arus Kas Masuk | | |
| Hasil Penjualan Perawatan dan Mesin | 0,00 | 0,00 |
| Hasil Penjualan Aset Tetap Lainnya | 0,00 | 0,00 |
| Hasil Pengjualan Aset Lainnya | 0,00 | 0,00 |
| Jumlah Arus Kas Masuk | 0,00 | 0,00 |
| Arus Kas Keluar | | |
| Belanja Modal Tanah | 149.272.948,00 | 0,00 |
| Belanja Modal Perbaikan dan Mesin | 18.014.821.323,41 | 25.375.756.886,00 |
| Belanja Modal Bangunan dan Gedung | 20.198.464.478,48 | 13.155.120.085,88 |
| Belanja Modal Jalan, Angkasa dan Jembatan | 37.680.798.079,89 | 28.008.268.801,00 |
| Belanja Modal Aset Tetap Lainnya | 3.519.090.200,00 | 3.023.626.303,54 |
| Belanja Modal Aset Lainnya | 96.490.000,00 | 0,00 |
| Jumlah Arus Kas Keluar | 79.661.646.649,78 | 67.558.738.166,82 |
| Arus Kas Bersih dari Aktivitas Investasi | (79.661.646.649,78) | (67.558.738.166,82) |
| Arus Kas dari Aktivitas Transferts | | |
| Arus Kas Masuk | | |
| Penerimaan Perimbangan Pihak Ketiga (PPK) | 33.143.432.290,30 | 34.401.872.286,00 |
| Arus Kas Keluar | | |
| Pengeluaran Perimbangan Pihak Ketiga (PFK) | 33.143.432.290,30 | 34.401.872.286,00 |
| Jumlah Arus Kas Keluar | 33.143.432.290,30 | 34.401.872.286,00 |
| Arus Kas Bersih dari Aktivitas Non Angggaran | 0,00 | 0,00 |
| Arus Kas Bersih dari Aktivitas Non Angggaran | 0,00 | 0,00 |
| Kerugian / (Peningkatan) Bersih Kas Selama Periode | 7.210.320,00 | 5.019.350,00 |
| Solusi Awal Kas di BUD | (10.411.600.781,00) | (17.242.816.198,05) |
| Koreksi Saldo Kas | 33.100.267.662,87 | 50.342.863.990,92 |
| Saldo Akhir Kas di BUD | (115.681.333,00) | 33.100.267.662,87 |

| | URAIAN | | 2023 | 2022 |
|-----------------------------------|--------|--------------------------|------|--------------------------|
| Saldo Akhir Kas Terdiri dari: | | | | |
| Kas di Kas Daerah | | 6.418.064.954,50 | | 31.641.308.787,07 |
| Kas di Bendahara Penerimaan | | 0,00 | | 0,00 |
| Kas di Bendahara Pengeluaran | | 0,00 | | 22.000.000,00 |
| Kas di Eviden Layanan Umum Daerah | | 3.890.350.143,26 | | 1.195.831.004,79 |
| Kas di Bendahara BOS | | 99.408.206,29 | | 199.763.616,25 |
| Kas di Bendahara FKTP | | 3.134.693.308,79 | | 195.172.804,70 |
| Kas Lainnya | | 13.173.901,00 | | 8.193.981,00 |
| Saldo Akhir Kas | | 16.572.618.482,03 | | 53.100.267.902,87 |

LAMPIRAN VII
CATATAN ATAS LAPORAN KEUANGAN



CATATAN ATAS LAPORAN KEUANGAN TAHUN 2023

BAB I **PENDAHULUAN**

Sebagai sebuah upaya untuk mewujudkan transparansi dan akuntabilitas pengelolaan Keuangan Negara, Pemerintah Kota Tanjungbalai wajib untuk mempertanggungjawabkan Pelaksanaan dan Pengelolaan Anggaran Pendapatan dan Belanja Daerah (APBD) pada setiap tahunnya dengan melakukan Penyusunan Laporan Keuangan. Hal tersebut sesuai dengan mandat dari Undang-Undang Nomor 17 Tahun 2003 tentang Keuangan Negara, yang mewajibkan Presiden dan Gubernur/ Walikota/ Bupati untuk menyampaikan Laporan Pertanggungjawaban Pelaksanaan APBN/APBD berupa Laporan Keuangan pada setiap Tahunnya. Lebih lanjut Undang-Undang Nomor 17 Tahun 2003 pasal 32 mensyaratkan bahwa bentuk dan isi Laporan Pertanggungjawaban Pelaksanaan APBD harus disusun dan disajikan sesuai dengan Standar Akuntansi Pemerintahan.

Sesuai dengan Peraturan Pemerintah (PP) Nomor 71 tahun 2010 tentang Standar Akuntansi Pemerintahan (SAP), pada Tahun 2021 Penyusunan Laporan Keuangan Pemerintah Kota Tanjungbalai telah mengacu pada Standar Akuntansi yang berlaku dengan menyelenggarakan Penyusunan Laporan Keuangan sesuai Basis Akrual. Adapun jumlah Laporan Keuangan terdiri dari 7 (tujuh) Laporan Keuangan yaitu

1. Laporan Realisasi Anggaran (LRA);
2. Laporan Perubahan Saldo Anggaran Lebih (LPSAL);
3. Neraca;
4. Laporan Operasional (LO);
5. Laporan Arus Kas (LAK);
6. Laporan Perubahan Ekuitas (LPE); dan
7. Catatan atas Laporan Keuangan (CaLK).

Dampak kumulatif yang disebabkan oleh perubahan penerapan akuntansi berbasis Akrual disajikan pada Laporan Perubahan Ekuitas dan diungkapkan dalam Catatan atas Laporan Keuangan.

Laporan Realisasi Anggaran pemerintah daerah mengungkapkan kegiatan keuangan Pemerintah Daerah yang menunjukkan ketaatan terhadap APBD. Laporan Realisasi Anggaran



PEMERINTAH KOTA TANJUNGBALAI
CATATAN ATAS LAPORAN KEUANGAN

Untuk Tahun yang berakhir pada tanggal 31 Desember 2023
(dinyatakan dalam rupiah)

menggambarkan perbandingan antara anggaran dan realisasinya dalam satu periode pelaporan dan menyajikan unsur-unsur Pendapatan LRA, Belanja, Transfer, Surplus/(Defisit) LRA, Pembiayaan dan Sisa Lebih/Kurang Pembiayaan Anggaran.

Laporan Perubahan Saldo Anggaran Lebih Pemerintah Daerah menyajikan secara komparatif dengan periode sebelumnya pos-pos Saldo Anggaran Lebih Awal, Penggunaan Saldo Anggaran Lebih, Sisa Lebih/Kurang Pembiayaan Anggaran Tahun Berjalan, Koreksi kesalahan pembukuan tahun sebelumnya, lain-lain dan Saldo Anggaran Lebih Akhir.

Neraca Pemerintah Daerah merupakan laporan yang menggambarkan posisi keuangan daerah mengenai Aset, Kewajiban dan Ekuitas pada tanggal tertentu.

Laporan Operasional menggambarkan informasi mengenai seluruh kegiatan operasional keuangan yang tercerminkan dalam pendapatan, beban, dan operasional-operasional dari entitas pelaporan yang penyajiannya disandingkan dengan periode sebelumnya.

Laporan Arus Kas menggambarkan informasi tentang Arus Kas Masuk dan Arus Kas Keluar pada Kas Pemerintah Daerah selama satu periode akuntansi serta saldo kas pertanggal laporan.

Laporan Perubahan Ekuitas menyajikan pos-pos Ekuitas Awal, Surplus/(Defisit) LO pada periode bersangkutan, Koreksi yang langsung menambah/mengurangi ekuitas, yang antara lain berasal dari dampak kumulatif yang disebabkan oleh perubahan kebijakan akuntansi dan koreksi kesalahan mendasar seperti : koreksi kesalahan mendasar dari persediaan yang terjadi pada periode sebelumnya dan perubahan nilai Aset Tetap karena revaluasi Aset Tetap, dan Ekuitas.

Catatan atas Laporan Keuangan menyajikan penjelasan naratif, analisis dan daftar terperinci atas suatu pos yang disajikan dalam Laporan Realisasi Anggaran, Laporan Perubahan Saldo Anggaran Lebih, Neraca, Laporan Operasional, Laporan Arus Kas dan Laporan Perubahan Ekuitas.

Dalam penyusunan dan pelaksanaan Anggaran Pendapatan dan Belanja Daerah (APBD) Kota Tanjungbalai Tahun Anggaran 2023 berdasarkan pada Peraturan Pemerintah Nomor 12 Tahun 2019 tentang Pengelolaan Keuangan Daerah dan Peraturan Menteri Dalam Negeri



PEMERINTAH KOTA TANJUNGBALAI
CATATAN ATAS LAPORAN KEUANGAN

Untuk Tahun yang berakhir pada tanggal 31 Desember 2023
(dinyatakan dalam rupiah)

Nomor 77 tahun 2020 tentang Pedoman Teknis Pengelolaan Keuangan Daerah, sedangkan laporan keuangan pemerintah daerah disusun dan disajikan sesuai dengan Peraturan Pemerintah Nomor 71 Tahun 2010 tentang Standar Akuntansi Pemerintahan. Laporan Keuangan Pemerintah Daerah ini dilampiri dengan laporan kinerja dan ikhtisar laporan keuangan Badan Usaha Milik Daerah/Perusahaan Daerah, juga disertai dengan surat pernyataan kepala daerah bahwa pengelolaan APBD yang menjadi tanggungjawabnya telah diselenggarakan berdasarkan sistem pengendalian intern yang memadai, sesuai dengan ketentuan peraturan perundang-undangan.

Dengan adanya laporan keuangan daerah diharapkan akan terjadi peningkatan transparansi dan akuntabilitas kepada publik sehingga masyarakat diharapkan akan semakin partisipatif didalam mendukung jalannya pemerintahan sebagaimana diharapkan dalam konsep Otonomi Daerah sesuai Undang-Undang Nomor 23 Tahun 2014 tentang Pemerintah Daerah.

1.1 Maksud dan Tujuan Penyusunan Laporan Keuangan

Maksud penyusunan laporan keuangan adalah untuk menyediakan informasi yang relevan mengenai posisi keuangan dan seluruh transaksi yang dilakukan oleh Pemerintah Daerah Kota Tanjungbalai selama satu periode pelaporan dan digunakan untuk membandingkan realisasi pendapatan dan belanja dengan anggaran yang telah ditetapkan, menilai kondisi keuangan, menilai efektivitas dan efisiensi Pemerintah Daerah, dan membantu menentukan ketaatannya terhadap peraturan perundangundangan.

Laporan Keuangan Pemerintah Daerah adalah sebagai media Pertanggungjawaban Pelaksanaan APBD Kota Tanjungbalai Tahun Anggaran 2023 dalam bentuk Peraturan Daerah tentang pertanggungjawaban pelaksanaan APBD, yang menerangkan dan menjelaskan kinerja berkenaan dengan Realisasi APBD, Laporan Perubahan Saldo Anggaran Lebih, Neraca, Laporan Operasional, Laporan Arus Kas Laporan Perubahan Ekuitas dan Catatan atas Laporan Keuangan, baik keberhasilan maupun kegagalan dalam merealisasikan target/rencana yang telah ditetapkan. Adapun Laporan Keuangan Pemerintah Daerah yang pokok terdiri dari:

1. Laporan Realisasi Anggaran (LRA);

Laporan Realisasi Anggaran Pemerintah Daerah mengungkapkan kegiatan keuangan Pemerintah Daerah yang menunjukkan ketaatan terhadap APBD. Laporan Realisasi Anggaran menggambarkan perbandingan antara anggaran dan realisasinya dalam satu periode pelaporan dan menyajikan unsur-unsur sebagai berikut :



PEMERINTAH KOTA TANJUNGBALAI
CATATAN ATAS LAPORAN KEUANGAN

Untuk Tahun yang berakhir pada tanggal 31 Desember 2023
(dinyatakan dalam rupiah)

- a. Pendapatan-LRA;
 - b. Belanja;
 - c. Transfer
 - d. Surplus/(Defisit)-LRA;
 - e. Pembiayaan; dan
 - f. Sisa lebih/kurang pembiayaan anggaran
2. Laporan Perubahan Saldo Anggaran lebih (Laporan Perubahan SAL);
Laporan Perubahan Saldo Anggaran Lebih Pemerintah Daerah menyajikan secara komparatif dengan periode sebelumnya pos- pos berikut :
- a. Saldo Anggaran Lebih Awal;
 - b. Penggunaan Saldo Anggaran Lebih;
 - c. Sisa Lebih/Kurang Pembiayaan Anggaran Tahun Berjalan;
 - d. Koreksi kesalahan pembukuan tahun sebelumnya;
 - e. Lain-lain; dan
 - f. Saldo Anggaran Lebih Akhir.
3. Neraca;
Neraca Pemerintah Daerah merupakan laporan yang menggambarkan posisi keuangan Pemerintah Daerah mengenai aset, kewajiban, dan ekuitas pada tanggal tertentu.
4. Laporan Operasional (LO);
Laporan Operasional Pemerintah Daerah menyajikan pos-pos sebagai berikut :
- a. Pendapatan-LO dari kegiatan operasional;
 - b. Beban dari kegiatan operasional;
 - c. Surplus/(Defisit) dari kegiatan non operasional;
 - d. Pos luar biasa; dan
 - e. Surplus/ (Defisit)-LO.
5. Laporan Arus Kas (LAK);
Laporan Arus Kas Pemerintah Daerah merupakan laporan yang menyajikan informasi mengenai sumber penggunaan, dan perubahan kas selama satu periode akuntansi serta saldo kas pada tanggal pelaporan.
6. Laporan Perubahan Ekuitas (LPE); dan
Laporan Perubahan Ekuitas Pemerintah Daerah menyajikan pos-pos :
- a. Ekuitas Awal;
 - b. Surplus/(Defisit)-LO pada periode bersangkutan;



PEMERINTAH KOTA TANJUNGBALAI
CATATAN ATAS LAPORAN KEUANGAN

Untuk Tahun yang berakhir pada tanggal 31 Desember 2023
(dinyatakan dalam rupiah)

- c. Koreksi yang langsung menambah/mengurangi ekuitas, yang antara lain berasal dari dampak kumulatif yang disebabkan oleh perubahan kebijakan akuntansi dan koreksi kesalahan mendasar, seperti :
 - 1) Koreksi kesalahan mendasar dari Persediaan yang terjadi pada periode sebelumnya;
 - 2) Perubahan nilai aset tetap karena revaluasi Aset Tetap

7. Catatan atas Laporan Keuangan (CaLK).

Laporan Keuangan menyajikan secara wajar dan mengungkapkan secara penuh kegiatan Pemerintah Daerah dan sumber daya ekonomis yang dipercayakan, serta menunjukkan ketaatan terhadap Peraturan Perundang-Undangan. Laporan Keuangan bertujuan menyajikan informasi yang bermanfaat bagi para pengguna laporan dalam menilai akuntabilitas dan membuat keputusan baik keputusan ekonomi, sosial maupun politik dengan:

1. Menyediakan informasi mengenai penerimaan dan pembiayaan dalam periode berjalan;
2. Menyediakan informasi mengenai cara memperoleh sumber daya ekonomi dan alokasinya, telah sesuai dengan anggaran yang ditetapkan;
3. Menyediakan informasi mengenai jumlah sumber daya ekonomi yang digunakan dalam kegiatan Pemerintah Daerah serta hasil-hasil yang telah dicapai;
4. Menyediakan informasi mengenai bagaimana Pemerintah Daerah mendanai seluruh kegiatannya dan mencukupi kebutuhan kasnya;
5. Menyediakan informasi mengenai posisi keuangan dan kondisi Pemerintah Daerah berkaitan dengan sumber penerimaannya;
6. Menyediakan informasi mengenai perubahan posisi keuangan akibat kegiatan yang dilakukan dalam satu periode pelaporan.

1.2 Landasan Hukum Penyusunan Laporan Keuangan

Penyusunan Laporan Keuangan Pemerintah Kota Tanjungbalai ini didasarkan pada:

1. Pasal 18 ayat (6) Undang-Undang Dasar Negara Republik Indonesia Tahun 1945;
2. Undang-Undang Nomor 9 Tahun 1956 tentang Pembentukan Daerah Otonom Kota-Kota Kecil dalam Lingkungan Daerah Propinsi Sumatera Utara (Lembaran Negara Republik Indonesia Tahun 1956 Nomor 60, Tambahan Lembaran Negara Republik Indonesia Nomor 1092);



PEMERINTAH KOTA TANJUNGBALAI
CATATAN ATAS LAPORAN KEUANGAN

Untuk Tahun yang berakhir pada tanggal 31 Desember 2023
(dinyatakan dalam rupiah)

3. Undang-Undang Nomor 17 Tahun 2003 tentang Keuangan Negara (Lembaran Negara Republik Indonesia Tahun 2003 Nomor 47, Tambahan Lembaran Negara Nomor 4286);
4. Undang-Undang Nomor 1 Tahun 2004 tentang Perbendaharaan Negara (Lembaran Negara Republik Indonesia Tahun 2004 Nomor 5, Tambahan Lembaran Negara Nomor 4355);
5. Undang-Undang Nomor 15 Tahun 2004 tentang Pemeriksaan Pengelolaan dan Tanggung Jawab Keuangan Negara;
6. Undang-Undang Nomor 25 Tahun 2004 tentang Sistem Perencanaan Pembangunan Nasional (Lembaran Negara Republik Indonesia Tahun 2004 Nomor 104, Tambahan Lembaran Negara Republik Indonesia Nomor 4421);
7. Undang-Undang Nomor 33 Tahun 2004 tentang Perimbangan Keuangan antara Pemerintah Pusat dan Pemerintah Daerah (Lembaran Negara Republik Indonesia Tahun 2004 Nomor 126, Tambahan Lembaran Negara Nomor 4438);
8. Peraturan Pemerintah Nomor 56 Tahun 2005 tentang Sistem Informasi Keuangan Daerah (Lembaran Negara Republik Indonesia Tahun 2005 Nomor 138, Tambahan Lembaran Negara Republik Indonesia Nomor 4576), sebagaimana telah diubah oleh Peraturan Pemerintah Nomor 65 Tahun 2010 tentang Perubahan Atas Peraturan Pemerintah Nomor 56 Tahun 2005 tentang Sistem Informasi Keuangan Daerah (Lembaran Negara Republik Indonesia Tahun 2010 Nomor 110, Tambahan Lembaran Negara Republik Indonesia Nomor 5155);
9. Peraturan Pemerintah Nomor 79 Tahun 2005 tentang Pembinaan dan Pengawasan atas Penyelenggaraan Pemerintahan Daerah (Lembaran Negara Republik Indonesia Tahun 2001 Nomor 165, Tambahan Lembaran Negara Nomor 4593);
10. Peraturan Pemerintah Nomor 39 Tahun 2006 tentang Pengelolaan Uang Negara/Daerah (Lembaran Negara Republik Indonesia Tahun 2007 Nomor 83, Tambahan Lembaran Negara Republik Indonesia Nomor 4738);
11. Peraturan Pemerintah Nomor 8 Tahun 2007 tentang Pengelolaan Uang Negara/Daerah (Lembaran Negara Republik Indonesia Tahun 2007 Nomor 83, Tambahan Lembaran Negara Republik Indonesia Nomor 4738);
12. Peraturan Pemerintah Nomor 71 Tahun 2010 tentang Standar Akuntansi Pemerintahan (Lembaran Negara Republik Indonesia Tahun 2010 Nomor 123, Tambahan Lembaran Negara Republik Indonesia Nomor 5165);



PEMERINTAH KOTA TANJUNGBALAI
CATATAN ATAS LAPORAN KEUANGAN

Untuk Tahun yang berakhir pada tanggal 31 Desember 2023
(dinyatakan dalam rupiah)

13. Peraturan Pemerintah Nomor 30 Tahun 2011 tentang Pinjaman Daerah (Lembaran Negara Republik Indonesia Tahun 2011 Nomor 59, Tambahan Lembaran Negara Republik Indonesia Nomor 5219);
14. Peraturan Pemerintah Nomor 2 Tahun 2012 tentang Hibah Daerah (Lembaran Negara Republik Indonesia Tahun 2012 Nomor 5, Tambahan Lembaran Negara Republik Indonesia Nomor 5272);
15. Peraturan Menteri Dalam Negeri Nomor 52 Tahun 2012 tentang Pedoman Pengelolaan Investasi Pemerintah Daerah (Berita Negara Republik Indonesia Tahun 2012 Nomor 754);
16. Peraturan Menteri Dalam Negeri Nomor 64 Tahun 2013 tentang Penerapan Standar Akuntansi Berbasis AkruaI pada Pemerintah Daerah (Berita Negara Republik Indonesia Tahun 2013 Nomor 1425);
17. Peraturan Pemerintah Nomor 27 Tahun 2014 tentang Pengelolaan Barang Milik Negara/Daerah (Lembaran Negara Republik Indonesia Tahun 2014 Nomor 92, Tambahan Lembaran Negara Republik Indonesia Nomor 5533) sebagaimana telah diubah dengan Peraturan Pemerintah Nomor 28 Tahun 2020 tentang Perubahan atas Peraturan Pemerintah Nomor 27 Tahun 2014 Tentang Pengelolaan Barang Milik Negara/Daerah (Lembaran Negara Republik Indonesia Tahun 2020 Nomor 142, Tambahan Lembaran Negara Republik Indonesia Nomor 6523);
18. Undang-Undang Nomor 23 Tahun 2014 tentang Pemerintahan Daerah (Lembaran Negara Republik Indonesia Tahun 2014 Nomor 244, Tambahan Lembaran Negara Republik Indonesia Nomor 5587), sebagaimana telah beberapa kali diubah, terakhir dengan Undang-Undang Nomor 9 Tahun 2015 tentang Perubahan Kedua atas Undang-Undang Nomor 23 Tahun 2014 tentang Pemerintahan Daerah (Lembaran Negara Republik Indonesia Tahun 2015 Nomor 58, Tambahan Lembaran Negara Republik Indonesia Nomor 5679);
19. Peraturan Menteri Dalam Negeri No. 73 Tahun 2015 tentang Pedoman Penyisihan Piutang dan Penyisihan Dana Bergulir pada Pemerintah Daerah (Berita Negara Republik Indonesia Tahun 2015 Nomor 1752);
20. Peraturan Menteri Dalam Negeri Nomor 19 Tahun 2016 tentang Pedoman Pengelolaan Barang Milik Daerah (Berita Negara Republik Indonesia Tahun 2016 Nomor 547);
21. Peraturan Pemerintah Nomor 18 Tahun 2017 tentang Hak Keuangan dan Administratif Pimpinan dan Anggota Dewan Perwakilan Rakyat Daerah (Lembar Negara Republik Indonesia Tahun 2017 Nomor 106);



PEMERINTAH KOTA TANJUNGBALAI
CATATAN ATAS LAPORAN KEUANGAN

Untuk Tahun yang berakhir pada tanggal 31 Desember 2023
(dinyatakan dalam rupiah)

22. Peraturan Pemerintah Nomor 12 Tahun 2017 tentang Pembinaan dan Pengawasan Penyelenggaraan Pemerintahan Daerah (Lembaran Negara Republik Indonesia Tahun 2005 Nomor 165, Tambahan Lembaran Negara Republik Indonesia Nomor 4593);
23. Peraturan Pemerintah Nomor 2 Tahun 2018 tentang Standar Pelayanan Minimal (Lembaran Negara Republik Indonesia Tahun 2018 Nomor 2, Tambahan Lembaran Negara Republik Indonesia Nomor 6178);
24. Peraturan Pemerintah Nomor 12 Tahun 2019 tentang Pengelolaan Keuangan Daerah (Lembaran Negara Republik Indonesia Tahun 2019 Nomor 42, Tambahan Lembaran Negara Republik Indonesia Nomor 6322);
25. Peraturan Menteri Dalam Negeri Nomor 90 Tahun 2019 tentang Klasifikasi, Kodefikasi, Dan Nomenklatur Perencanaan Pembangunan Dan Keuangan Daerah (Berita Negara Republik Indonesia Tahun 2019 Nomor 1447);
26. Peraturan Menteri Dalam Negeri Nomor 77 Tahun 2020 tentang Pedoman Teknis Pengelolaan Keuangan Daerah (Berita Negara Republik Indonesia Tahun 2020 Nomor 1781);
27. Peraturan Presiden Nomor 46 Tahun 2021 tentang Pengelolaan dan Pemanfaatan Dana Kapitasi Jaminan Kesehatan Nasional pada Fasilitas Kesehatan Tingkat Pertama Milik Pemerintah Daerah (Lembaran Negara Republik Indonesia Tahun 2014 Nomor 81);
28. Peraturan Menteri Dalam Negeri No. 47 Tahun 2021 tentang Tata Cara Pelaksanaan Pembukuan, Inventarisasi, dan Pelaporan Barang Milik Daerah;
29. Undang-Undang Nomor 1 Tahun 2022 tentang Hubungan Keuangan antara Pemerintah Pusat dan Pemerintahan Daerah (Lembaran Negara Republik Indonesia Tahun 2022 Nomor 4, Tambahan Lembaran Negara Republik Indonesia Nomor 6757);
30. Peraturan Menteri Dalam Negeri Nomor 84 Tahun 2022 tentang Pedoman Penyusunan Anggaran Pendapatan dan Belanja Daerah Tahun Anggaran 2023;
31. Peraturan Pemerintah Nomor 37 Tahun 2023 tentang Pengelolaan Transfer ke Daerah (Lembaran Negara Republik Indonesia Tahun 2023 Nomor 100, Tambahan Lembaran Negara Nomor 6883);
32. Peraturan Daerah Kota Tanjungbalai Nomor 3 Tahun 2023 tentang Pokok-Pokok Pengelolaan Keuangan Daerah;



PEMERINTAH KOTA TANJUNGBALAI
CATATAN ATAS LAPORAN KEUANGAN

Untuk Tahun yang berakhir pada tanggal 31 Desember 2023
(dinyatakan dalam rupiah)

33. Peraturan Daerah Kota Tanjungbalai Nomor 6 Tahun 2016 sebagaimana telah diubah dengan Perda Nomor 1 Tahun 2023 tentang Perubahan atas Pembentukan Perangkat Daerah Kota Tanjungbalai;
34. Peraturan Daerah Kota Tanjungbalai Nomor 2 Tahun 2016 tentang Pengelolaan Barang Milik Daerah Kota Tanjungbalai;
35. Peraturan Daerah Kota Tanjungbalai Nomor 1 Tahun 2022 tentang Rencana Pembangunan Jangka Menengah Daerah (RPJMD) Kota Tanjungbalai Tahun 2022 - 2026;
36. Peraturan Daerah Kota Tanjungbalai Nomor 3 Tahun 2022 tentang Anggaran Pendapatan dan Belanja Daerah Tahun Anggaran 2023;
37. Peraturan Daerah Tanjungbalai Nomor 08 Tahun 2023 tentang Perubahan Anggaran Pendapatan dan Belanja Daerah Kota Tanjungbalai Tahun Anggaran 2023;
38. Peraturan Walikota Tanjungbalai Nomor 23 Tahun 2015 tentang Pedoman Kapitalisasi, Pencatatan dan Penyusutan Barang Milik Daerah sebagaimana diubah dengan Peraturan Walikota Tanjungbalai Nomor 30 Tahun 2019 tentang Perubahan atas Peraturan Walikota Tanjungbalai Nomor 23 Tahun 2015 Pedoman Kapitalisasi, Pencatatan dan Penyusutan Barang Milik Daerah Kota Tanjungbalai;
39. Peraturan Walikota Tanjungbalai Nomor 24 Tahun 2016 tentang Pedoman Pengelolaan Barang Persediaan di Lingkungan Pemerintah Kota Tanjungbalai;
40. Peraturan Walikota Tanjungbalai Nomor 59 Tahun 2023 tentang Perubahan Penjabaran Anggaran Pendapatan dan Belanja Daerah Kota Tanjungbalai Tahun Anggaran 2023;
41. Peraturan Walikota Tanjungbalai Nomor 80 Tahun 2022 tentang Kebijakan Akuntansi Pemerintah Kota Tanjungbalai;
42. Berbagai peraturan teknis lainnya yang terkait dengan pengelolaan keuangan dan barang daerah.

1.3 Informasi Umum Tentang Entitas Pelaporan

Kota Tanjungbalai dibentuk berdasarkan Undang-undang Undang-Undang Nomor 9 Tahun 1956 tentang Pembentukan Daerah Otonom Kota-Kota Kecil dalam Lingkungan Daerah Propinsi Sumatera Utara.

Penyelenggaraan urusan Pemerintahan Kota Tanjungbalai dipimpin oleh Walikota, yang dalam menyelenggarakan tugasnya dibantu oleh satu orang Wakil Walikota dan Perangkat Daerah. Perangkat Daerah Tahun 2023 terdiri atas:



PEMERINTAH KOTA TANJUNGBALAI
CATATAN ATAS LAPORAN KEUANGAN

Untuk Tahun yang berakhir pada tanggal 31 Desember 2023
(dinyatakan dalam rupiah)

- a. Dua Sekretariat, yaitu :
 1. Sekretariat Daerah; dan
 2. Sekretariat DPRD.
- b. Satu Inspektorat Kota
- c. Dua puluh dua Dinas, yaitu:
 1. Dinas Pendidikan;
 2. Dinas Kesehatan;
 3. Dinas Pekerjaan Umum dan Penataan Ruang;
 4. Dinas Perumahan Rakyat dan Kawasan Permukiman;
 5. Dinas Sosial;
 6. Dinas Ketenagakerjaan;
 7. Dinas Pemberdayaan Perempuan Perlindungan Anak Dan Pemberdayaan Masyarakat Kelurahan;
 8. Dinas Pangan dan Pertanian;
 9. Dinas Lingkungan Hidup;
 10. Dinas Kependudukan dan Pencatatan Sipil;
 11. Dinas Pengendalian Penduduk Dan Keluarga Berencana;
 12. Dinas Perhubungan;
 13. Dinas Komunikasi dan Informatika;
 14. Dinas Koperasi dan UKM;
 15. Dinas Penanaman Modal Dan Perizinan Terpadu Satu Pintu;
 16. Dinas Kepemudaan, Olahraga dan Pariwisata
 17. Dinas Perpustakaan dan Kearsipan;
 18. Dinas Perikanan;
 19. Dinas Perdagangan dan Perindustrian;
- d. Enam Badan, yaitu:
 1. Badan Penanggulangan Bencana Daerah;
 2. Badan Perencanaan, Pembangunan, Riset dan Inovasi Daerah;
 3. Badan Pengelolaan Keuangan dan Pendapatan Daerah; dan
 4. Badan Kepegawaian Daerah; dan
 5. Badan Kesatuan Bangsa dan Politik.
21. Satu Satuan Polisi Pamong Praja.
22. Enam Kecamatan, yaitu :
 1. Kecamatan Datuk Bandar;
 2. Kecamatan Datuk Bandar Timur;



PEMERINTAH KOTA TANJUNGBALAI
CATATAN ATAS LAPORAN KEUANGAN

Untuk Tahun yang berakhir pada tanggal 31 Desember 2023
(dinyatakan dalam rupiah)

3. Kecamatan Sei Tualang Raso;
4. Kecamatan Teluk Nibung;
5. Kecamatan Tanjungbalai Utara;
6. Kecamatan Tanjungbalai Selatan.

1.4 Sumber dan Jumlah Dana yang Dikelola

Dalam rangka pertanggungjawaban pelaksanaan APBD, Pemerintah Kota Tanjungbalai selaku entitas pelaporan menyusun Laporan Keuangan Pemerintah Kota Tanjungbalai untuk tahun yang berakhir pada 31 Desember 2023. Sumber dana dan jumlah APBD Kota Tanjungbalai Tahun Anggaran 2023 adalah sebagai berikut.

Pendapatan

| | |
|--|---------------------------|
| 1 Pendapatan Asli Daerah | 98.643.693.850,00 |
| 2 Pendapatan Transfer | 572.087.977.600,00 |
| 3 Lain - Lain Pendapatan Daerah yang Sah | 0,00 |
| Jumlah | 670.731.671.450,00 |

Belanja

| | |
|-----------------------|---------------------------|
| 1 Belanja Operasi | 616.830.786.197,00 |
| 2 Belanja Modal | 87.494.989.175,00 |
| 3 Belanja Tak Terduga | 700.000.000,00 |
| Jumlah | 705.025.775.372,00 |

Pembiayaan

| | |
|--------------------------|--------------------------|
| 1 Penerimaan Pembiayaan | 33.094.103.922,00 |
| 2 Pengeluaran Pembiayaan | 1.200.000.000,00 |
| Jumlah | 34.294.103.922,00 |

1.5 Sistematika Penulisan Catatan atas Laporan Keuangan

Catatan atas Laporan Keuangan APBD Kota Tanjungbalai disusun dengan menggunakan sistematika sebagai berikut:

Bab I Pendahuluan

- 1.1 Maksud dan Tujuan Penyusunan Laporan Keuangan
- 1.2 Landasan Hukum Penyusunan Laporan Keuangan
- 1.3 Sumber Dana dan Jumlah yang dikelola
- 1.4 Sistematika Penulisan Catatan atas Laporan Keuangan



PEMERINTAH KOTA TANJUNGBALAI
CATATAN ATAS LAPORAN KEUANGAN

Untuk Tahun yang berakhir pada tanggal 31 Desember 2023
(dinyatakan dalam rupiah)

- Bab II Ekonomi Makro, Kebijakan Keuangan, Indikator Pencapaian Dan Target Kinerja APBD
 - 2.1 Kondisi Ekonomi Makro
 - 2.2 Kebijakan Keuangan
 - 2.3 Indikator Pencapaian Target Kinerja APBD

- Bab III Ikhtisar Pencapaian Kinerja Keuangan
 - 3.1 Anggaran dan Realisasi Pendapatan Daerah
 - 3.2 Pengelolaan Belanja dan Transfer Daerah

- Bab IV Kebijakan Akuntansi
 - 4.1 Entitas Akuntansi dan Entitas Pelaporan Keuangan Daerah
 - 4.2 Basis Akuntansi yang Mendasari Penyusunan Laporan Keuangan
 - 4.3 Pengakuan dan Pengukuran unsur Laporan Keuangan

- Bab V Penjelasan atas Pos-Pos Laporan Keuangan
 - 5.1 Neraca
 - 5.2 Laporan Perubahan Ekuitas
 - 5.3 Laporan Operasional
 - 5.4 Laporan Realisasi Anggaran
 - 5.5 Laporan Perubahan Saldo Anggaran Lebih
 - 5.6 Laporan Arus Kas

- Bab VI Penjelasan atas Informasi-Informasi Non Keuangan
 - 6.1 Sejarah Perkembangan Kota Tanjungbalai
 - 6.2 Letak, Luas dan Penduduk
 - 6.3 Jumlah Satuan Kerja Perangkat Daerah (SKPD)

- Bab VII Penutup



BAB II

EKONOMI MAKRO, KEBIJAKAN KEUANGAN, INDIKATOR PENCAPAIAN DAN TARGET KINERJA APBD

2.1 Ekonomi Makro

Kondisi Ekonomi Makro Kota Tanjungbalai dapat dilihat dari beberapa indikator ekonomi makro antara lain: letak geografis, penduduk, ketenagakerjaan, pendidikan, kesehatan, stunting, agama dan sosial lainnya, pembangunan manusia, pertanian, industri, konstruksi, transportasi, perbankan, pengeluaran penduduk, perdagangan, hotel, perbandingan regional, anggaran penanggulangan kemiskinan, dan mandatory spending.

2.1.1 Letak Geografis

Kota Tanjungbalai terletak di antara 2°58'15"- 3°01'32" Lintang Utara dan 99°48'00"-99°50'16" Bujur Timur dan berada pada pertemuan 2 (dua) sungai besar yaitu Sungai Asahan dan Sungai Silau yang bermuara ke Selat Malaka, memiliki akses yang sangat mudah menuju tempat wisata internasional yakni kawasan Danau Toba. Oleh karenanya kini Kota Tanjungbalai memiliki sebutan baru yakni "Mutiara Selat Malaka di Hilir Danau Toba".

Kota Tanjungbalai berada sekitar 184 km dari Medan sebagai ibukota Sumatera Utara. Meskipun relatif tidak terlalu dekat dengan ibukota provinsi, Kota Tanjungbalai diuntungkan karena terletak pada pertemuan dua sungai besar yaitu Sungai Asahan dan Sungai Silau yang bermuara ke Selat Malaka.

Kondisi tersebut menjadikan Kota Tanjungbalai sebagai jalur perdagangan internasional dan menjadi tempat lalu lintas barang dan jasa yang relatif ramai di pesisir Timur Pulau Sumatera. Kota Tanjungbalai berada di wilayah pesisir timur Sumatera Utara tepatnya berada di tepi Sungai Asahan yang merupakan sungai terpanjang di Sumatera Utara.

Luas wilayah Kota Tanjungbalai sebesar 6.052 Ha atau 60,52 km² dan menjadi wilayah terkecil di Sumatera Utara selain Kota Sibolga dan Kota Tebing Tinggi. Wilayah administrasi Kota Tanjungbalai terbagi ke dalam 6 kecamatan dan 31 kelurahan.

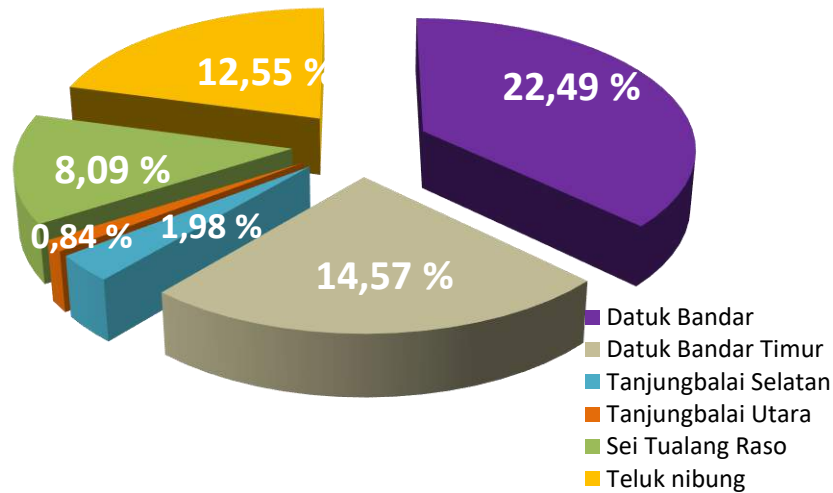
Kecamatan Datuk Bandar menjadi wilayah terluas dengan luas wilayah mencapai 37,16 Ha atau sekitar 37,16 persen dari seluruh luas Kota Tanjungbalai,



PEMERINTAH KOTA TANJUNGBALAI
CATATAN ATAS LAPORAN KEUANGAN
Untuk Tahun yang berakhir pada tanggal 31 Desember 2023
(dinyatakan dalam rupiah)

sedangkan Kecamatan Tanjungbalai Utara menjadi wilayah terkecil dengan luas 84 ha atau hanya sekitar 1,39 persen dari seluruh luas Kota Tanjungbalai.

Grafik 2.1.
Luas Daerah Menurut Kecamatan Kota Tanjungbalai (%) Tahun 2022



Kota Tanjungbalai berada di wilayah pesisir pantai Timur Sumatera Utara tepatnya berada di tepi Sungai Asahan yang merupakan sungai terpanjang di Sumatera Utara. Secara administratif, semua bagian wilayah Kota Tanjungbalai berbatasan langsung dengan Kabupaten Asahan. Batas wilayah Kota Tanjungbalai secara rinci adalah sebagai berikut:

- Sebelah utara : Kecamatan Tanjungbalai Kabupaten Asahan
- Sebelah selatan : Kecamatan Simpang Empat Kabupaten Asahan
- Sebelah barat : Kecamatan Simpang Empat Kabupaten Asahan
- Sebelah timur : Kecamatan Sei Kepayang Kabupaten Asahan.

Gambar 2.1
Peta administrasi Wilayah Kota Tanjungbalai





PEMERINTAH KOTA TANJUNGBALAI
CATATAN ATAS LAPORAN KEUANGAN

Untuk Tahun yang berakhir pada tanggal 31 Desember 2023
(dinyatakan dalam rupiah)

Secara umum, wilayah Kota Tanjungbalai terletak pada 0-3 m dari atas permukaan laut atau berupa dataran rendah dengan dominasi jenis tanah alluvial, latosol, dan pasir. Kecamatan Datuk Bandar menjadi daerah tertinggi dengan tinggi wilayah sekitar 3 meter di atas permukaan laut. Sedangkan Kecamatan Teluk Nibung menjadi daerah terendah dengan tinggi wilayah hanya sekitar 0-1 meter di atas permukaan laut. Sementara Kecamatan Datuk Timur, Kecamatan Tanjungbalai Selatan dan Kecamatan Tanjungbalai Utara tingginya wilayah sekitar 2 meter di atas permukaan laut dan Kecamatan Sei Tualang Raso tinggi wilayah sekitar 1,5 meter di atas permukaan laut.

Posisi kota Tanjungbalai yang dilalui dua sungai besar menyebabkan tingkat kesuburan tanahnya dipengaruhi oleh pasang surut air laut, sehingga tidak jarang wilayah Kota Tanjungbalai digenangi oleh air dan menjadi kawasan rawa-rawa.

Data kemiringan suatu wilayah berkaitan dengan bentuk bentang alam dan kemiringannya antara lain data morfologi dan kemiringan lereng. Ditinjau dari kondisinya, Kota Tanjungbalai memiliki kemiringan lahan 0-2% menjadikan permukaan tanah di seluruh wilayah merupakan dataran yang hampir rata.

2.1.2 Penduduk

Berdasarkan Hasil Sensus Penduduk Long Form 2020 Tahun 2022, Penduduk Kota Tanjungbalai berjumlah 179.748 jiwa dengan jumlah laki-laki 91.099 jiwa dan perempuan 88.649 jiwa.

Kecamatan dengan penduduk terbesar di Kota Tanjungbalai adalah kecamatan Teluk Nibung dan terkecil kecamatan Tanjungbalai Utara dengan masing-masing penduduk sebesar 42.592 jiwa dan 16.305 jiwa.

Laju pertumbuhan penduduk Kota Tanjungbalai sebesar 2,11 persen dimana kecamatan yang memiliki laju terbesar adalah kecamatan Sei Tualang Raso sebesar 4,07 persen. Kepadatan penduduk Kota Tanjungbalai adalah sebesar 2.970 jiwa per kilometer persegi dimana kecamatan yang memiliki kepadatan penduduk terbesar adalah Tanjungbalai Utara yaitu 19.441 jiwa per kilometer persegi.

Pada tahun 2022 sebanyak 67,13 persen penduduk berada di kelompok umur produktif (15-64 tahun). Persentase penduduk di kelompok umur produktif mengalami perubahan yang signifikan bila dibandingkan tahun 2021 dengan perbandingan sebesar 13,41 persen.



PEMERINTAH KOTA TANJUNGBALAI
CATATAN ATAS LAPORAN KEUANGAN
Untuk Tahun yang berakhir pada tanggal 31 Desember 2023
(dinyatakan dalam rupiah)

Tabel 2.1
Penduduk, Laju Pertumbuhan Penduduk, Distribusi Persentase Penduduk, Kepadatan Penduduk, Rasio Jenis Kelamin Penduduk Menurut Kecamatan di Kota Tanjungbalai Tahun 2022

| Kecamatan | Penduduk (ribu) | Laju Pertumbuhan per tahun 2020-2022 (%) | Persentase Penduduk | Kepadatan Penduduk per km ² | Rasio Jenis Kelamin Penduduk |
|----------------------|-----------------|--|---------------------|--|------------------------------|
| Datuk Bandar | 41.727 | 0,44 | 23,21 | 1.855 | 101,17 |
| Datuk Bandar Timur | 31.369 | 2,88 | 17,45 | 2.153 | 96,33 |
| Tanjungbalai Selatan | 19.362 | 0,44 | 10,77 | 9.779 | 97,49 |
| Tanjungbalai Utara | 16.305 | 0,82 | 9,07 | 19.411 | 101,02 |
| Sei Tualang Raso | 28.393 | 4,07 | 15,80 | 3.510 | 96,17 |
| Teluk Nibung | 42.592 | 3,23 | 23,70 | 3.394 | 98,29 |
| Tanjungbalai | 179.748 | 2,11 | 100,00 | 2.970 | 98,42 |

Sumber BPS Kota Tanjungbalai Dalam Angka 2023

Tabel 2.2
Jumlah Penduduk Menurut Kelompok Umur dan Jenis Kelamin di Kota Tanjungbalai Tahun 2022

| Kelompok Umur | Jenis Kelamin | | |
|---------------|---------------|-----------|---------|
| | Laki-Laki | Perempuan | Jumlah |
| 0-4 | 9.638 | 9.362 | 19.000 |
| 5-9 | 8.339 | 8.156 | 16.495 |
| 10-14 | 8.295 | 7.891 | 16.186 |
| 15-19 | 8.486 | 7.838 | 16.324 |
| 20-24 | 8.489 | 8.074 | 16.536 |
| 25-29 | 8.237 | 7.449 | 15.686 |
| 30-34 | 7.394 | 6.721 | 14.115 |
| 35-39 | 6.594 | 6.122 | 12.716 |
| 40-44 | 6.006 | 5.688 | 11.694 |
| 45-49 | 5.358 | 5.306 | 10.664 |
| 50-54 | 4.365 | 4.529 | 8.894 |
| 55-59 | 3.571 | 3.849 | 7.420 |
| 60-64 | 2.632 | 2.863 | 5.495 |
| 65-69 | 1.906 | 2.184 | 4.090 |
| 70-74 | 1.090 | 1.463 | 2.553 |
| 75+ | 699 | 1.154 | 1.853 |
| Tanjungbalai | 91.099 | 88.649 | 179.748 |

Sumber BPS Kota Tanjungbalai Dalam Angka 2023

2.1.3 Ketenagakerjaan

Penduduk memiliki peranan penting sekaligus merupakan modal besar pembangunan apabila sumber data yang dimiliki dapat dimanfaatkan serta diberdayakan secara optimal. Seiring dengan pertumbuhan penduduk jumlah penduduk usia kerja pun semakin bertambah



PEMERINTAH KOTA TANJUNGBALAI
CATATAN ATAS LAPORAN KEUANGAN

Untuk Tahun yang berakhir pada tanggal 31 Desember 2023
(dinyatakan dalam rupiah)

setiap tahunnya. Hal ini akan berdampak pada kelompok angkatan kerja maupun bukan angkatan kerja. Angkatan kerja Kota Tanjungbalai tahun 2022 berjumlah 92.132 jiwa dari 130.189 jiwa penduduk usia kerja atau penduduk yang berumur 15 tahun ke atas. Jumlah penduduk 15 tahun ke atas yang bekerja 87.876 jiwa. Tingkat partisipasi angkatan kerja adalah 67,50 persen.

Tingkat pengangguran terbuka (TPT) adalah perbandingan antara jumlah pengangguran dengan jumlah angkatan kerja. Pada Agustus tahun 2022 TPT di Kota Tanjungbalai mencapai 3,27 persen. Artinya dari 100 penduduk yang termasuk dalam angkatan kerja terdapat 3 hingga 4 orang yang menganggur atau sedang mencari pekerjaan. Pasar tenaga kerja Tanjungbalai juga ditandai dengan tingginya angka kesempatan kerja. Hal ini dapat dilihat pada tingginya persentase penduduk usia kerja yang bekerja sebesar 96,73 persen. Jika dibandingkan dengan tahun sebelumnya, tingkat pengangguran di Tanjungbalai mengalami penurunan sebesar 3,23 persen.

Jumlah penduduk Angkatan Kerja terbanyak menurut pendidikan adalah Angkatan Kerja yang memiliki pendidikan tertinggi ditamatkan berasal dari Sekolah Menengah Atas dengan jumlah 30.335 jiwa dan yang paling sedikit berasal dari Diploma I/II/ III sejumlah 1.661 jiwa.

Jumlah pencari kerja ditempatkan menurut tingkat pendidikan tertinggi ditamatkan pada tahun 2020, 2021 dan 2022 di Kota Tanjungbalai secara berurutan adalah sejumlah 23, 4 dan 133 orang. Jumlah peserta pelatihan kerja menurut kejuruan tahun 2020, 2021 dan 2022 di Kota Tanjungbalai secara berurutan sejumlah 16, 15, dan 0 orang.

Tabel 2.3
Statistik Ketenagakerjaan Kota Tanjungbalai Tahun 2021 dan 2022

| Uraian | 2021 | 2022 |
|---------------------------|---------|---------|
| Usia Kerja (000 jiwa) | 128.097 | 130.189 |
| Angkatan kerja (000 jiwa) | 85.276 | 92.132 |
| Bekerja | 79.653 | 87.876 |
| Pengangguran | 5.623 | 4.256 |
| Bukan Angkatan Kerja | 42.821 | 38.057 |
| TPAK (%) | 62,18 | 67,49 |
| Tingkat Pengangguran (%) | 6,59 | 3,27 |

Sumber : *BPS Kota Tanjungbalai Dalam Angka 2023*



PEMERINTAH KOTA TANJUNGBALAI
CATATAN ATAS LAPORAN KEUANGAN
 Untuk Tahun yang berakhir pada tanggal 31 Desember 2023
 (dinyatakan dalam rupiah)

Tabel 2.4
Jumlah Penduduk Berumur 15 Tahun Ke atas menurut Jenis Kegiatan Selama Seminggu yang Lalu dan Jenis Kelamin di Kota Tanjungbalai tahun 2022

| Kegiatan Utama | Jenis Kelamin / Sex | | |
|---|---------------------|-----------|---------|
| | Laki-laki | Perempuan | Jumlah |
| I. Angkatan Kerja | 56.209 | 35.923 | 92.132 |
| 1. Bekerja | 53.694 | 34.182 | 87.876 |
| 2. Pengangguran Terbuka | 2.515 | 1.741 | 4.256 |
| Pernah Bekerja | 936 | 856 | 1.792 |
| Tidak Pernah Bekerja | 21.589 | 885 | 22.477 |
| II. Bukan Angkatan Kerja | 9.315 | 28.742 | 38.057 |
| 1. Sekolah | 3.530 | 4.324 | 7.854 |
| 2. Mengurus Rumah Tangga | 1.995 | 23.297 | 25.292 |
| 3. Lainnya | 3.790 | 1.121 | 4.911 |
| Jumlah/Total | 65.524 | 64.665 | 130.189 |
| Tingkat Partisipasi Angkatan Kerja Terhadap PUK | 85,78 | 55,555 | 70,67 |
| Tingkat Pengangguran | 4,47 | 4,85 | 4,66 |

Sumber : *BPS Kota Tanjungbalai Dalam Angka 2023*

Tabel 2.5
Penduduk Berumur 15 Tahun ke Atas yang Angkatan Kerja Menurut Kelompok Umur dan Jenis Kelamin di Kota Tanjungbalai, 2022

| Kelompok Umur | Jenis Kelamin | | |
|---------------|---------------|-----------|--------|
| | Laki-laki | Perempuan | Jumlah |
| 15-19 | 4.231 | 3.425 | 7.656 |
| 20-24 | 7.835 | 4.790 | 12.625 |
| 25-29 | 7.384 | 4.199 | 11.583 |
| 30-34 | 7.344 | 3.708 | 11.052 |
| 35-39 | 6.830 | 3.928 | 10.758 |
| 40-44 | 5.690 | 3.951 | 9.641 |
| 45-49 | 5.346 | 3.544 | 8.890 |
| 50-54 | 4.326 | 3.059 | 7.385 |
| 55-59 | 3.371 | 2.571 | 5.942 |
| 60+ | 3.852 | 2.748 | 6.600 |
| Tanjungbalai | 56.209 | 35.923 | 92.132 |

Sumber : *BPS Kota Tanjungbalai Dalam Angka 2023*

Tabel 2.6
Penduduk Berumur 15 Tahun ke Atas yang Termasuk Angkatan Kerja Menurut Pendidikan Tertinggi yang Ditamatkan dan Jenis Kelamin di Kota Tanjungbalai, 2022

| Pendidikan Tertinggi yang Ditamatkan | Jenis Kelamin | | |
|--|---------------|-----------|--------|
| | Laki-laki | Perempuan | Jumlah |
| Tidak/Belum Pernah Sekolah/Tidak/Belum Tamat | 15.918 | 8.620 | 24.538 |



PEMERINTAH KOTA TANJUNGBALAI
CATATAN ATAS LAPORAN KEUANGAN

Untuk Tahun yang berakhir pada tanggal 31 Desember 2023
(dinyatakan dalam rupiah)

| Pendidikan Tertinggi yang Ditamatkan | Jenis Kelamin | | |
|--------------------------------------|---------------|-----------|--------|
| | Laki-laki | Perempuan | Jumlah |
| SD/Sekolah Dasar | | | |
| Sekolah Menengah Pertama | 11.432 | 5.486 | 16.918 |
| Sekolah Menengah Atas | 17.989 | 12.346 | 30.335 |
| Sekolah Menengah Kejuruan | 5.380 | 3.331 | 8.711 |
| Diploma I/II/III/Akademi | 272 | 1.389 | 1.661 |
| Diploma IV/Universitas | 5.218 | 4.751 | 9.969 |
| Tanjungbalai | 56.209 | 35.923 | 92.132 |

Sumber : BPS Kota Tanjungbalai Dalam Angka 2023

Tabel 2.7
Penduduk Berumur 15 Tahun ke Atas yang Termasuk Pengangguran Terbuka Menurut Pendidikan Tertinggi yang Ditamatkan dan Jenis Kelamin di Kota Tanjungbalai, 2022

| Pendidikan Tertinggi yang Ditamatkan | Jenis Kelamin | | |
|---|---------------|-----------|--------|
| | Laki-laki | Perempuan | Jumlah |
| Tidak/Belum Pernah Sekolah/Tidak/Belum Tamat SD/Sekolah Dasar | 202 | 79 | 281 |
| Sekolah Menengah Pertama | 267 | 76 | 343 |
| Sekolah Menengah Atas | 1.165 | 1.232 | 2.397 |
| Sekolah Menengah Kejuruan | 231 | 238 | 469 |
| Diploma I/II/III/Akademi | - | 116 | 116 |
| Diploma IV/Universitas | 650 | - | 650 |
| Tanjungbalai | 2.515 | 1.741 | 4.256 |

Sumber : BPS Kota Tanjungbalai Dalam Angka 2023

Tabel 2.8
Penduduk Berumur 15 Tahun ke Atas yang Bekerja Selama Seminggu yang lalu Menurut Pendidikan Tertinggi yang Ditamatkan dan Jenis Kelamin di Kota Tanjungbalai, 2022

| Pendidikan Tertinggi yang Ditamatkan | Jenis Kelamin | | |
|---|---------------|-----------|--------|
| | Laki-laki | Perempuan | Jumlah |
| Tidak/Belum Pernah Sekolah/Tidak/Belum Tamat SD/Sekolah Dasar | 15.716 | 8.541 | 24.257 |
| Sekolah Menengah Pertama | 11.165 | 5.410 | 16.575 |
| Sekolah Menengah Atas | 16.824 | 11.114 | 27.938 |
| Sekolah Menengah Kejuruan | 5.149 | 3.093 | 8.242 |
| Diploma I/II/III/Akademi | 272 | 1.273 | 1.545 |
| Diploma IV/Universitas | 4.568 | 4.751 | 9.319 |
| Tanjungbalai | 53.694 | 34.182 | 87.876 |

Sumber : BPS Kota Tanjungbalai Dalam Angka 2023



PEMERINTAH KOTA TANJUNGBALAI
CATATAN ATAS LAPORAN KEUANGAN
Untuk Tahun yang berakhir pada tanggal 31 Desember 2023
(dinyatakan dalam rupiah)

Tabel 2.9
Penduduk Berumur 15 Tahun Ke Atas yang Bekerja Selama Seminggu yang Lalu
Menurut Kelompok Umur dan Jenis Kelamin di Kota Tanjungbalai, 2022

| Kelompok Umur | Jenis Kelamin | | Jumlah |
|---------------|---------------|-----------|--------|
| | Laki-laki | Perempuan | |
| 15-19 | 3.658 | 2.859 | 6.517 |
| 20-24 | 6.495 | 4.095 | 10.590 |
| 25-29 | 7.359 | 4.199 | 11.558 |
| 30-34 | 7.196 | 3.387 | 10.583 |
| 35-39 | 6.747 | 3.928 | 10.675 |
| 40-44 | 5.690 | 3.875 | 9.565 |
| 45-49 | 5.126 | 3.544 | 8.670 |
| 50-54 | 4.200 | 2.976 | 7.176 |
| 55-59 | 3.371 | 2.571 | 5.942 |
| 60+ | 3.852 | 2.748 | 6.600 |
| Tanjungbalai | 56.209 | 35.923 | 92.132 |

Sumber : BPS Kota Tanjungbalai Dalam Angka 2023

Tabel 2.10
Penduduk Berumur 15 Tahun ke Atas yang Bekerja Selama Seminggu
yang lalu Menurut Status Pekerjaan Utama dan Jenis Kelamin
di Kota Tanjungbalai, 2022

| Pendidikan Tertinggi yang Ditamatkan | Jenis Kelamin | | Jumlah |
|---|---------------|-----------|--------|
| | Laki-laki | Perempuan | |
| Berusaha sendiri | 9.073 | 7.501 | 16.574 |
| Berusaha Dibantu Buruh Tidak Tetap/Buruh Tidak Dibayar | 2.558 | 3.436 | 5.994 |
| Berusaha Dibantu Buruh Tetap/Buruh Dibayar | 2.167 | 554 | 2.721 |
| Buruh/Karyawam/Pegawai | 35.638 | 17.513 | 53.151 |
| Pekerja Bebas di Pertanian | 362 | - | 362 |
| Pekerja Bebas di Non Pertanian | 1.135 | 583 | 1.718 |
| Pekerja tak Dibayar | 2.761 | 4.595 | 7.356 |
| Tanjungbalai | 53.694 | 34.182 | 87.876 |

Sumber : BPS Kota Tanjungbalai Dalam Angka 2023

Tabel 2.11
Penduduk Berumur 15 Tahun ke Atas yang Bekerja Selama Seminggu
yang lalu Menurut Lapangan Pekerjaan Utama dan Jenis Kelamin
di Kota Tanjungbalai, 2022

| Lapangan Pekerjaan Utama | Jenis Kelamin | | Jumlah |
|--------------------------------------|---------------|-----------|--------|
| | Laki-laki | Perempuan | |
| Pertanian, Kehutanan, dan Perikanan | 14.687 | 1.231 | 15.918 |
| Pertambangan dan Penggalian | - | - | - |
| Industri Pengolahan | 4.257 | 4.905 | 9.162 |
| Pengadaan Listrik dan Gas; Pengadaan | 349 | 310 | 659 |



PEMERINTAH KOTA TANJUNGBALAI
CATATAN ATAS LAPORAN KEUANGAN
Untuk Tahun yang berakhir pada tanggal 31 Desember 2023
(dinyatakan dalam rupiah)

| Lapangan Pekerjaan Utama | Jenis Kelamin | | |
|---|---------------|-----------|--------|
| | Laki-laki | Perempuan | Jumlah |
| Air, Pengelolaan Sampah, Limbah, dan Daur Ulang | | | |
| Bangunan | 4.795 | - | 4.795 |
| Perdagangan Besar dan Eceran; Reparasi dan Perawatan Mobil dan Sepeda | 11.817 | 11.298 | 23.115 |
| Transportasi dan Pergudangan | 5.910 | 226 | 6.136 |
| Penyediaan Akomodasi Makan dan Minum | 1.884 | 4.526 | 6.410 |
| Informasi dan Komunikasi, Jasa Keuangan dan Asuransi | 620 | 781 | 1.401 |
| Jasa Perusahaan | 1.022 | - | 1.022 |
| Administrasi Pemerintahan, Pertahanan dan Jaminan Sosial Wajib | 3.270 | 1.824 | 5.094 |
| Pendidikan | 1.723 | 4.367 | 6.090 |
| Jasa Kesehatan dan Kegiatan Sosial | 592 | 835 | 1.427 |
| Jasa Lainnya/Other Services Activities | 2.768 | 3.879 | 6.647 |
| Tanjungbalai | 53.694 | 34.182 | 87.876 |

Sumber : BPS Kota Tanjungbalai Dalam Angka 2023

Tabel 2.12
Jumlah Pencari Kerja Terdaftar Menurut Tingkat Pendidikan Tertinggi yang Ditamatkan dan Jenis Kelamin di Kota Tanjungbalai, 2020-2022

| Pendidikan Tertinggi yang Ditamatkan | Jenis Kelamin (tahun 2020) | | | Jenis Kelamin (tahun 2021) | | | Jenis Kelamin (tahun 2022) | | |
|--------------------------------------|----------------------------|-----------|-----------|----------------------------|-----------|--------|----------------------------|-----------|--------|
| | Laki-laki | Perempuan | Laki-laki | Perempuan | Perempuan | Jumlah | Laki-laki | Perempuan | Jumlah |
| Sekolah Dasar Sederajat | - | 1 | 1 | - | - | 0 | 4 | 1 | 5 |
| Sekolah Menengah Pertama Umum | 5 | 3 | 8 | 1 | 1 | 2 | 6 | 12 | 18 |
| Sekolah Menengah Pertama Lainnya | 2 | - | 2 | 1 | - | 1 | 5 | 4 | 9 |
| Sekolah Menengah Atas Umum | 25 | 29 | 54 | 37 | 28 | 65 | 42 | 98 | 140 |
| Sekolah Menengah Atas Lainnya | 7 | 3 | 10 | 1 | - | 1 | 5 | 9 | 14 |
| Sekolah | 27 | 6 | 33 | 6 | 7 | 13 | 30 | 25 | 55 |



PEMERINTAH KOTA TANJUNGBALAI
CATATAN ATAS LAPORAN KEUANGAN

Untuk Tahun yang berakhir pada tanggal 31 Desember 2023
(dinyatakan dalam rupiah)

| Pendidikan Tertinggi yang Ditamatkan | Jenis Kelamin (tahun 2020) | | | Jenis Kelamin (tahun 2021) | | | Jenis Kelamin (tahun 2022) | | |
|--------------------------------------|----------------------------|-----------|-----------|----------------------------|-----------|--------|----------------------------|-----------|--------|
| | Laki-laki | Perempuan | Laki-laki | Perempuan | Perempuan | Jumlah | Laki-laki | Perempuan | Jumlah |
| Menengah Atas Kejuruan | | | | | | | | | |
| Diploma I/ II / III | 1 | 1 | 2 | 3 | 3 | 6 | 2 | 3 | 5 |
| Universitas | 7 | 1 | 8 | 10 | 8 | 18 | 3 | 3 | 6 |
| Tanjungbalai | 74 | 44 | 118 | 59 | 47 | 106 | 97 | 155 | 252 |

Sumber : BPS Kota Tanjungbalai Dalam Angka 2023

Tabel 2.13

Jumlah Pencari Kerja yang Ditempatkan Menurut Tingkat Pendidikan Tertinggi yang Ditamatkan dan Jenis Kelamin di Kota Tanjungbalai, 2020-2022

| Pendidikan Tertinggi yang Ditamatkan | Jenis Kelamin (tahun 2020) | | | Jenis Kelamin (tahun 2021) | | | Jenis Kelamin (tahun 2022) | | |
|--------------------------------------|----------------------------|-----------|-----------|----------------------------|-----------|--------|----------------------------|-----------|--------|
| | Laki-laki | Perempuan | Laki-laki | Perempuan | Perempuan | Jumlah | Laki-laki | Perempuan | Jumlah |
| Sekolah Dasar Sederajat | - | - | - | - | - | - | 3 | 1 | 4 |
| Sekolah Menengah Pertama Umum | 3 | 2 | 5 | - | - | - | 4 | 7 | 11 |
| Sekolah Menengah Pertama Lainnya | 1 | - | 1 | - | - | - | 2 | 3 | 5 |
| Sekolah Menengah Atas Umum | 2 | 10 | 12 | - | - | - | 8 | 68 | 76 |
| Sekolah Menengah Atas Lainnya | - | - | - | - | - | - | 2 | 6 | 8 |
| Sekolah Menengah Atas Kejuruan | 4 | 2 | 6 | - | - | - | 7 | 19 | 26 |
| Diploma I/ II / III | - | - | - | - | - | - | - | 2 | 2 |
| Universitas | - | - | - | 3 | 1 | 4 | - | 1 | 1 |
| Tanjungbalai | 10 | 14 | 24 | 3 | 1 | 4 | 26 | 107 | 133 |

Sumber : BPS Kota Tanjungbalai Dalam Angka 2023



PEMERINTAH KOTA TANJUNGBALAI
CATATAN ATAS LAPORAN KEUANGAN
Untuk Tahun yang berakhir pada tanggal 31 Desember 2023
(dinyatakan dalam rupiah)

Tabel 2.14
Jumlah Peserta Pelatihan Kerja Menurut Kejuruan di Kota Tanjungbalai, 2020-2022

| Pendidikan Tertinggi yang Ditamatkan | 2020 | 2021 | 2022 |
|--------------------------------------|-----------|-----------|----------|
| Design Grafis | - | - | - |
| Reparasi Smartphone | - | - | - |
| Reparasi AC | - | - | - |
| Mekanik Junior | - | - | - |
| Reparasi Audio Video | - | - | - |
| Administrasi Perkantoran | 16 | 15 | - |
| Komputer | - | - | - |
| Magang Luar Negeri | - | - | - |
| Tanjungbalai | 16 | 15 | - |

Sumber : BPS Kota Tanjungbalai Dalam Angka 2023

Penduduk usia kerja yang terdampak COVID-19 dikelompokkan menjadi empat komponen yaitu: a) Pengangguran Karena COVID-19; b) Bukan Angkatan Kerja (BAK) Karena COVID-19; c) Sementara Tidak Bekerja Karena COVID-19; dan d) Penduduk Bekerja yang Mengalami Pengurangan Jam Kerja Karena COVID-19. Kondisi a) dan b) merupakan dampak pandemi COVID-19 pada mereka yang berhenti bekerja, sedangkan kondisi c) dan d) merupakan dampak pandemi COVID-19 yang dirasakan oleh mereka yang saat ini masih bekerja.

Tabel 2.15
Dampak COVID-19 terhadap Penduduk Usia Kerja, 2021-2022

| Komponen | Agustus 2021 | Agustus 2022 | Perubahan 2022-2021 | |
|--|--------------|--------------|---------------------|--------|
| | Orang | Orang | Orang | persen |
| a. Pengangguran ¹ karena COVID-19 | 672 | 68 | -604 | -2,78 |
| b. Bukan Angkatan Kerja (BAK) ² karena COVID-19 | 442 | 224 | -218 | 8,47 |
| c. Sementara Tidak Bekerja ³ Karena COVID-19 | 856 | 122 | -734 | -1,55 |
| d. penduduk bekerja yang Mengalami Pengurangan Jam Kerja Karena COVID-19 | 8.209 | 1.361 | -6.848 | -4,13 |
| Total | 10.159 | 1.755 | -8.404 | 70,25 |
| Penduduk Usia Kerja | 128.097 | 130.189 | 2.092 | 0,81 |
| Persentase terhadap PUK | 7,93% | 1,35% | | |

Sumber : BPS Kota Tanjungbalai Dalam Angka 2023

Keterangan:

Perhitungan dengan menggunakan penimbang hasil proyeksi penduduk SUPAS 2015

1. Pengangguran karena COVID-19 adalah penganggur yang pernah berhenti bekerja karena COVID-19 sejak Februari 2021



PEMERINTAH KOTA TANJUNGBALAI
CATATAN ATAS LAPORAN KEUANGAN

Untuk Tahun yang berakhir pada tanggal 31 Desember 2023
(dinyatakan dalam rupiah)

2. Bukan Angkatan Kerja (BAK) karena COVID-19 adalah penduduk usia kerja yang termasuk dalam kategori bukan angkatan kerja dan pernah berhenti bekerja karena COVID-19 sejak Februari 2021
3. Sementara tidak bekerja karena COVID-19 adalah penduduk bekerja namun karena COVID-19 menjadi sementara tidak bekerja.

Pada tabel dapat dilihat bahwa penduduk usia kerja terdampak COVID-19 pada Agustus 2022 sebanyak 1.775 orang, mengalami penurunan sebanyak 8.384 orang atau 70,25 persen dibandingkan dengan Agustus 2021.

Komposisi penduduk usia kerja yang terdampak COVID-19 terdiri dari 68 orang pengangguran karena COVID-19; 224 orang Bukan Angkatan Kerja (BAK) karena COVID-19; 122 orang sementara tidak bekerja karena COVID-19; dan 1.361 orang penduduk bekerja yang mengalami pengurangan jam kerja karena COVID-19. Keempat komponen tersebut mengalami penurunan dibandingkan Agustus 2021.

Tabel 2.16
Tingkat Pengangguran Terbuka Menurut Kabupaten/Kota (persen),
Agustus 2021 – Agustus 2022

| No | Kabupaten / Kota | Agustus 2021 | Agustus 2022 | Perubahan (2021-2022) |
|----|---------------------|--------------|--------------|-----------------------|
| 1 | Nias | 3,21 | 2,81 | 0,31 |
| 2 | Mandailing Natal | 6,12 | 7,64 | -1,52 |
| 3 | Tapanuli Selatan | 4,00 | 3,65 | 0,35 |
| 4 | Tapanuli Tengah | 7,24 | 7,97 | -0,73 |
| 5 | Tapanuli Utara | 1,54 | 1,07 | 0,47 |
| 6 | Toba Samosir | 0,83 | 1,39 | -0,56 |
| 7 | Labuhan Batu | 5,66 | 6,90 | -1,24 |
| 8 | Asahan | 6,39 | 6,26 | 0,13 |
| 9 | Simalungun | 4,17 | 5,51 | -1,34 |
| 10 | Dairi | 1,49 | 0,88 | 0,61 |
| 11 | Karo | 1,95 | 2,71 | -0,76 |
| 12 | Deli Serdang | 9,13 | 8,79 | 0,34 |
| 13 | Langkat | 5,12 | 6,88 | -1,76 |
| 14 | Nias Selatan | 3,91 | 3,69 | 0,22 |
| 15 | Humbang Hasundutan | 1,94 | 0,42 | 1,52 |
| 16 | Pakpak Bharat | 1,36 | 0,26 | 1,10 |
| 17 | Samosir | 0,70 | 1,16 | -0,46 |
| 18 | Serdang Bedagai | 3,93 | 4,98 | -1,05 |
| 19 | Batu Bara | 6,62 | 6,21 | 0,41 |
| 20 | Padang Lawas Utara | 3,19 | 4,31 | -1,12 |
| 21 | Padang Lawas | 4,07 | 5,90 | -1,83 |
| 22 | Labuhanbatu Selatan | 4,71 | 3,15 | 1,56 |



PEMERINTAH KOTA TANJUNGBALAI
CATATAN ATAS LAPORAN KEUANGAN

Untuk Tahun yang berakhir pada tanggal 31 Desember 2023
(dinyatakan dalam rupiah)

| No | Kabupaten / Kota | Agustus 2021 | Agustus 2022 | Perubahan (2021-2022) |
|----|-------------------|--------------|--------------|-----------------------|
| 23 | Labuhanbatu Utara | 5,74 | 3,75 | 1,99 |
| 24 | Nias Utara | 3,00 | 2,59 | 0,41 |
| 25 | Nias Barat | 0,74 | 0,53 | 0,21 |
| 26 | Sibolga | 8,72 | 7,05 | 1,67 |
| 27 | Tanjungbalai | 6,59 | 4,62 | 1,97 |
| 28 | Pematang Siantar | 11,00 | 9,36 | 1,64 |
| 29 | Tebing Tinggi | 8,37 | 6,39 | 1,98 |
| 30 | Medan | 10,81 | 8,89 | 1,92 |
| 31 | Binjai | 7,86 | 6,36 | 1,50 |
| 32 | Padangsidempuan | 7,18 | 7,76 | -0,58 |
| 33 | Gunung Sitoli | 4,80 | 3,65 | 1,15 |
| 34 | Sumatera Utara | 6,33 | 6,16 | 0,17 |

2.1.4 Pendidikan

Harapan Lama Sekolah (HLS) dan Rata-rata Lama Sekolah (RLS) digunakan untuk mengukur kinerja pendidikan suatu wilayah. Pada tahun 2022 HLS di Kota Tanjungbalai mencapai 12 hingga 13 tahun yang berarti anak-anak usia 7 tahun memiliki peluang untuk menamatkan pendidikan mereka hingga perguruan tinggi semester 2. Sementara itu angka Rata-rata Lama Sekolah (RLS) menggambarkan bahwa rata-rata penduduk Kota Tanjungbalai usia 25 tahun ke atas telah menempuh pendidikan selama 9 tahun hingga 10 tahun atau SMA kelas 1.

Data Jumlah Sekolah, Guru, dan Murid mulai dari TK/RA, SD/MI, SMP/ MTs, dan SMA/SMK/MA di Kota Tanjungbalai di bawah Kemendikbud dan Kemenag TA 2021/2022 dan 2022/2023 merupakan data yang diperoleh dari SIMDASI (Sistem Informasi Manajemen Data Statistik Terintegrasi) Subdit Publikasi dan Kompilasi Statistik, Badan Pusat Statistik.

Angka Partisipasi Murni (APM) digunakan untuk melihat penduduk khususnya penduduk usia sekolah yang bersekolah tepat waktu. Angka Partisipasi Kasar (APK) digunakan untuk mengukur keberhasilan program pendidikan dalam rangka memperluas kesempatan mengenyam pendidikan. Statistik Angka Partisipasi Murni (APM) untuk SD/MI/Sederajat, SMP/MTs/ Sederajat dan SMA/SMK/MA/Sederajat pada tahun 2022 masing-masing sebesar 99,76; 87,07; dan 71,44 serta Angka Partisipasi Kasar (APK) masing-masing sebesar 107,27; 87,07; dan 94,33. Persentase penduduk berumur 15 Tahun ke atas yang melek huruf di Kota Tanjungbalai sebesar 99,27 huruf latin dan 80,84 huruf lainnya.

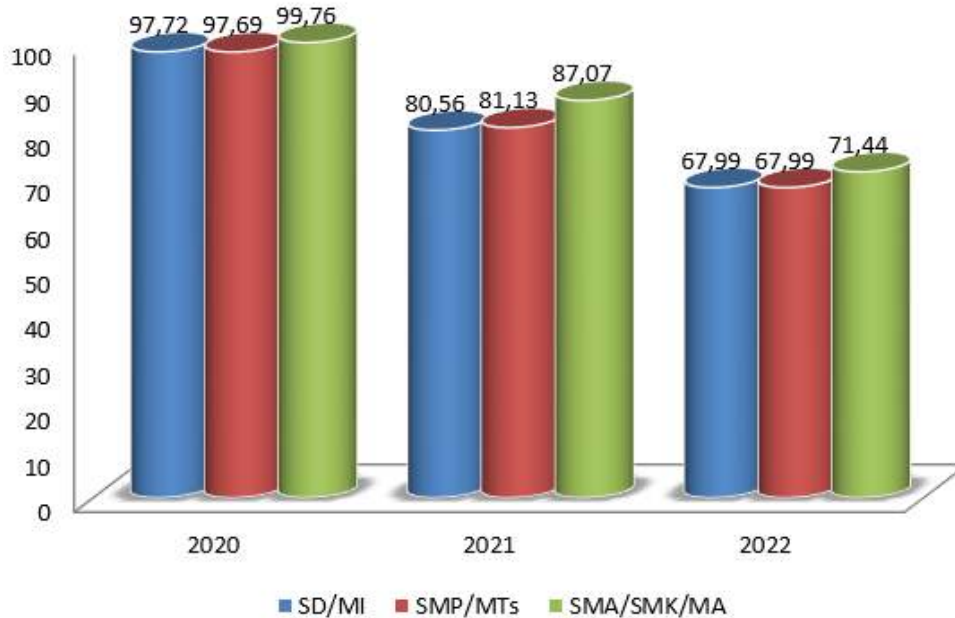
Tabel 2.17
Indikator Pendidikan di Kota Tanjungbalai 2020-2022

| Uraian | 2020 | 2021 | 2022 |
|--------------------------------|-------|-------|-------|
| Harapan Lama Sekolah (tahun) | 12,50 | 12,70 | 12,90 |
| Rata-rata Lama Sekolah (tahun) | 9,44 | 9,50 | 9,55 |



PEMERINTAH KOTA TANJUNGBALAI
CATATAN ATAS LAPORAN KEUANGAN
 Untuk Tahun yang berakhir pada tanggal 31 Desember 2023
 (dinyatakan dalam rupiah)

Grafik 2.2.
 Angka Partisipasi Murni Menurut Jenang Pendidikan Tahun 2020-2022



Tabel 2.18
 Jumlah Sekolah, Guru, dan Murid Taman Kanak-Kanak (TK) di Bawah Kementerian Pendidikan, Kebudayaan, Riset, dan Teknologi Menurut Kecamatan di Kota Tanjungbalai, 2021/2022 dan 2022/2023

| Kecamatan | Sekolah | | Guru | | Murid | |
|----------------------|---------------|---------------|---------------|---------------|---------------|---------------|
| | Jumlah | | Jumlah | | Jumlah | |
| | 2021/ 2022 | 2022/ 2023 | 2021/ 2022 | 2022/ 2023 | 2021/ 2022 | 2022/ 2023 |
| Datuk Bandar | 5 | 5 | 22 | 20 | 187 | 179 |
| Datuk Bandar Timur | 2 | 2 | 10 | 14 | 54 | 83 |
| Tanjungbalai Selatan | 8 | 8 | 41 | 42 | 314 | 419 |
| Tanjungbalai Utara | 2 | 2 | 7 | 8 | 51 | 52 |
| Sei Tualang Raso | 2 | 2 | 8 | 10 | 91 | 81 |
| Teluk Nibung | 4 | 4 | 19 | 23 | 150 | 123 |
| Tanjungbalai | 23 | 23 | 107 | 117 | 847 | 937 |

Sumber : BPS Kota Tanjungbalai Dalam Angka 2023

Tabel 2.19
 Jumlah Sekolah, Guru, dan Murid Raudatul Athfal (RA) di Bawah Kementerian Agama Menurut Kecamatan di Kota Tanjungbalai, 2021/2022 dan 2022/2023

| Kecamatan | Sekolah | | Guru | | Murid | |
|--------------------|---------------|---------------|---------------|---------------|---------------|---------------|
| | 2021/ 2022 | 2022/ 2023 | 2021/ 2022 | 2022/ 2023 | 2021/ 2022 | 2022/ 2023 |
| Datuk Bandar | 7 | 9 | 45 | 60 | 495 | 616 |
| Datuk Bandar Timur | 10 | 10 | 24 | 47 | 392 | 364 |



PEMERINTAH KOTA TANJUNGBALAI
CATATAN ATAS LAPORAN KEUANGAN

Untuk Tahun yang berakhir pada tanggal 31 Desember 2023
(dinyatakan dalam rupiah)

| | | | | | | |
|----------------------|----|----|-----|-----|-------|-------|
| Tanjungbalai Selatan | 1 | 1 | 6 | 6 | 50 | 60 |
| Tanjungbalai Utara | 2 | 2 | 13 | 14 | 120 | 120 |
| Sei Tualang Raso | 9 | 9 | 31 | 34 | 373 | 333 |
| Teluk Nibung | 6 | 7 | 32 | 37 | 433 | 437 |
| Tanjungbalai | 35 | 38 | 151 | 198 | 1.863 | 1.930 |

Sumber : BPS Kota Tanjungbalai Dalam Angka 2023

Tabel 2.20

Jumlah Sekolah, Guru, dan Murid Sekolah Dasar (SD) di Bawah Kementerian Pendidikan, Kebudayaan, Riset, dan Teknologi Menurut Kecamatan di Kota Tanjungbalai, 2021/2022 dan 2022/2023

| Kecamatan | Sekolah | | Guru | | Murid | |
|----------------------|---------------|---------------|---------------|---------------|---------------|---------------|
| | 2021/ 2022 | 2022/ 2023 | 2021/ 2022 | 2022/ 2023 | 2021/ 2022 | 2022/ 2023 |
| Datuk Bandar | 14 | 14 | 163 | 176 | 2.349 | 2.345 |
| Datuk Bandar Timur | 8 | 8 | 88 | 89 | 1.623 | 1.556 |
| Tanjungbalai Selatan | 25 | 26 | 290 | 297 | 5.356 | 5.012 |
| Tanjungbalai Utara | 8 | 8 | 75 | 72 | 1.161 | 1.085 |
| Sei Tualang Raso | 11 | 11 | 113 | 119 | 2.241 | 2.189 |
| Teluk Nibung | 13 | 13 | 171 | 172 | 3.539 | 3.396 |
| Tanjungbalai | 79 | 80 | 900 | 925 | 16.269 | 15.583 |

Sumber : BPS Kota Tanjungbalai Dalam Angka 2023

Tabel 2.21

Jumlah Sekolah, Guru, dan Murid Madrasah Ibtidaiyah (MI) di Bawah Kementerian Agama Menurut Kecamatan di Kota Tanjungbalai, 2021/2022 dan 2022/2023

| Kecamatan | Sekolah | | Guru | | Murid | |
|----------------------|---------------|---------------|---------------|---------------|---------------|---------------|
| | 2021/ 2022 | 2022/ 2023 | 2021/ 2022 | 2022/ 2023 | 2021/ 2022 | 2022/ 2023 |
| Datuk Bandar | 8 | 8 | 91 | 105 | 1.534 | 1.690 |
| Datuk Bandar Timur | 5 | 5 | 44 | 53 | 846 | 966 |
| Tanjungbalai Selatan | 1 | 1 | 18 | 19 | 364 | 377 |
| Tanjungbalai Utara | 2 | 2 | 26 | 25 | 499 | 508 |
| Sei Tualang Raso | 6 | 6 | 59 | 76 | 1.313 | 1.451 |
| Teluk Nibung | 6 | 7 | 71 | 77 | 1.075 | 1.106 |
| Tanjungbalai | 28 | 29 | 309 | 355 | 5.631 | 6.098 |

Sumber : BPS Kota Tanjungbalai Dalam Angka 2023



PEMERINTAH KOTA TANJUNGBALAI
CATATAN ATAS LAPORAN KEUANGAN
 Untuk Tahun yang berakhir pada tanggal 31 Desember 2023
 (dinyatakan dalam rupiah)

Tabel 2.22
Jumlah Sekolah, Guru, dan Murid Sekolah Menengah Pertama di Bawah Kementerian Pendidikan, Kebudayaan, Riset, dan Teknologi Menurut Kecamatan di Kota Tanjungbalai, 2021/2022 dan 2022/2023

| Kecamatan | Sekolah | | Guru | | Murid | |
|----------------------|---------------|---------------|---------------|---------------|---------------|---------------|
| | 2021/ 2022 | 2022/ 2023 | 2021/ 2022 | 2022/ 2023 | 2021/ 2022 | 2022/ 2023 |
| Datuk Bandar | 4 | 4 | 66 | 64 | 937 | 871 |
| Datuk Bandar Timur | 4 | 4 | 107 | 107 | 1.554 | 1.471 |
| Tanjungbalai Selatan | 7 | 7 | 149 | 154 | 2.405 | 2.349 |
| Tanjungbalai Utara | 1 | 1 | 16 | 15 | 200 | 167 |
| Sei Tualang Raso | 3 | 3 | 83 | 82 | 1.295 | 1.203 |
| Teluk Nibung | 3 | 3 | 75 | 74 | 1.101 | 991 |
| Tanjungbalai | 22 | 22 | 496 | 496 | 7.492 | 7.052 |

Sumber : BPS Kota Tanjungbalai Dalam Angka 2023

Tabel 2.23
Jumlah Sekolah, Guru, dan Murid Murid Madrasah Tsanawiyah (MTs) di Bawah Kementerian Agama Menurut Kecamatan di Kota Tanjungbalai, 2021/2022 dan 2022/2023

| Kecamatan | Sekolah | | Guru | | Murid | |
|----------------------|---------------|---------------|---------------|---------------|---------------|---------------|
| | 2021/ 2022 | 2022/ 2023 | 2021/ 2022 | 2022/ 2023 | 2021/ 2022 | 2022/ 2023 |
| Datuk Bandar | 3 | 3 | 44 | 51 | 603 | 509 |
| Datuk Bandar Timur | - | - | - | - | - | - |
| Tanjungbalai Selatan | 3 | 3 | 81 | 93 | 1.035 | 1.046 |
| Tanjungbalai Utara | 1 | 1 | 22 | 24 | 401 | 368 |
| Sei Tualang Raso | 4 | 4 | 62 | 81 | 1.013 | 1.019 |
| Teluk Nibung | 1 | 1 | 13 | 15 | 132 | 108 |
| Tanjungbalai | 12 | 12 | 222 | 264 | 3.184 | 3.050 |

Sumber : BPS Kota Tanjungbalai Dalam Angka 2023

Tabel 2.24
Jumlah Sekolah, Guru, dan Murid Sekolah Menengah Atas (SMA) di Bawah Kementerian Pendidikan, Kebudayaan, Riset, dan Teknologi Menurut Kecamatan di Kota Tanjungbalai, 2021/2022 dan 2022/2023

| Kecamatan | Sekolah | | Guru | | Murid | |
|----------------------|---------------|---------------|---------------|---------------|---------------|---------------|
| | 2021/ 2022 | 2022/ 2023 | 2021/ 2022 | 2022/ 2023 | 2021/ 2022 | 2022/ 2023 |
| Datuk Bandar | 3 | 3 | 125 | 137 | 2.352 | 2.145 |
| Datuk Bandar Timur | - | - | - | - | - | - |
| Tanjungbalai Selatan | 5 | 5 | 110 | 105 | 1.815 | 1.694 |
| Tanjungbalai Utara | 0 | 0 | 0 | 0 | - | - |
| Sei Tualang Raso | 2 | 2 | 68 | 72 | 1.320 | 1.308 |
| Teluk Nibung | 1 | 1 | 34 | 38 | 814 | 691 |
| Tanjungbalai | 11 | 11 | 337 | 352 | 6.301 | 5.838 |

Sumber : BPS Kota Tanjungbalai Dalam Angka 2023



PEMERINTAH KOTA TANJUNGBALAI
CATATAN ATAS LAPORAN KEUANGAN
 Untuk Tahun yang berakhir pada tanggal 31 Desember 2023
 (dinyatakan dalam rupiah)

Tabel 2.25
Jumlah Sekolah, Guru, dan Murid Sekolah Menengah Kejuruan (SMK) di Bawah Kementerian Pendidikan, Kebudayaan, Riset, dan Teknologi Menurut Kecamatan di Kota Tanjungbalai, 2021/2022 dan 2022/2023

| Kecamatan | Sekolah | | Guru | | Murid | |
|----------------------|---------------|---------------|---------------|---------------|---------------|---------------|
| | 2021/ 2022 | 2022/ 2023 | 2021/ 2022 | 2022/ 2023 | 2021/ 2022 | 2022/ 2023 |
| Datuk Bandar | 4 | 4 | 80 | 83 | 1.125 | 1.053 |
| Datuk Bandar Timur | 1 | 1 | 26 | 26 | 510 | 438 |
| Tanjungbalai Selatan | 1 | 1 | 4 | 4 | 97 | 85 |
| Tanjungbalai Utara | - | - | - | - | - | - |
| Sei Tualang Raso | 2 | 2 | 53 | 53 | 643 | 561 |
| Teluk Nibung | 1 | 1 | 31 | 35 | 505 | 466 |
| Tanjungbalai | 9 | 9 | 194 | 201 | 2.880 | 2.603 |

Sumber : BPS Kota Tanjungbalai Dalam Angka 2023

Tabel 2.26
Jumlah Sekolah, Guru, dan Murid Madrasah Aliyah (MA) di Bawah Kementerian Agama Menurut Kecamatan di Kota Tanjungbalai, 2021/2022 dan 2022/2023

| Kecamatan | Sekolah | | Guru | | Murid | |
|----------------------|---------------|---------------|---------------|---------------|---------------|---------------|
| | 2021/ 2022 | 2022/ 2023 | 2021/ 2022 | 2022/ 2023 | 2021/ 2022 | 2022/ 2023 |
| Datuk Bandar | 2 | 2 | 25 | 31 | 333 | 288 |
| Datuk Bandar Timur | 0 | 0 | 0 | 0 | - | - |
| Tanjungbalai Selatan | 3 | 3 | 86 | 103 | 951 | 1.100 |
| Tanjungbalai Utara | 0 | 0 | 0 | 0 | - | - |
| Sei Tualang Raso | 2 | 2 | 44 | 54 | 740 | 699 |
| Teluk Nibung | 1 | 1 | 8 | 8 | 140 | 134 |
| Tanjungbalai | 8 | 8 | 163 | 196 | 2.164 | 2.221 |

Sumber : BPS Kota Tanjungbalai Dalam Angka 2023

Tabel 2.27
Angka Partisipasi Murni (APM) dan Angka Partisipasi Kasar (APK) Menurut Jenjang Pendidikan dan Jenis Kelamin di Kota Tanjungbalai, 2022

| Jenjang Pendidikan | Angka Partisipasi Murni (APM) | | | Angka Partisipasi Kasar (APK) | | |
|----------------------|-------------------------------|-----------|--------|-------------------------------|-----------|--------|
| | Laki-Laki | Perempuan | Jumlah | Laki-Laki | Perempuan | Jumlah |
| SD/MI/Sederajat | 99,51 | 100,00 | 99,76 | 106,96 | 107,55 | 107,26 |
| SMP/MTs/Sederajat | 85,41 | 88,62 | 87,02 | 85,41 | 88,62 | 87,02 |
| SMA/SMK/MA/Sederajat | 68,61 | 74,73 | 71,67 | 95,60 | 92,84 | 94,22 |

Sumber : BPS Kota Tanjungbalai Dalam Angka 2023



PEMERINTAH KOTA TANJUNGBALAI
CATATAN ATAS LAPORAN KEUANGAN
 Untuk Tahun yang berakhir pada tanggal 31 Desember 2023
 (dinyatakan dalam rupiah)

Tabel 2.28
 Persentase Penduduk Berumur 15 Tahun ke Atas yang Melek Huruf Menurut Jenis Kelamin di Kota Tanjungbalai, 2022

| Karakteristik | Laki-laki | Perempuan | Jumlah |
|---------------|-----------|-----------|--------|
| Huruf Latin | 99,63 | 98,91 | 99,27 |
| Huruf Lainnya | 79,69 | 82,01 | 80,85 |


Sumber : BPS Kota Tanjungbalai Dalam Angka 2023

2.1.5 Kesehatan

Fasilitas kesehatan seperti rumah sakit, puskesmas, posyandu, balai pengobatan merupakan salah satu kunci utama keberhasilan pemerintah dalam hal peningkatan kualitas kesehatan masyarakat. Disamping itu tenaga kesehatan juga sangat diperlukan dalam hal pencapaian kualitas kesehatan. Fasilitas kesehatan yang terdapat di Kota Tanjungbalai tahun 2022 yaitu 2 rumah sakit, 8 puskesmas, 117 posyandu, 18 polindes, 6 balai pengobatan, 21 praktker dokter, 5 dokter gigi, 14 dokter ahli, 11 apotik dan 29 praktek bidan. Jumlah fasilitas kesehatan yang diakses dan jumlah peserta BPJS tahun 2022 adalah 17 fasilitas dan 105.113 peserta.

Kelahiran anak di Tanjungbalai dari tahun 2016-2022 secara keseluruhan ditangani oleh tenaga kesehatan yaitu Dokter Kandungan dan Bidan. Persentase ini mengalami kenaikan dari tahun 2015 sekitar 87,95 kelahiran yang ditolong oleh tenaga kesehatan dan selebihnya ditolong oleh dukun anak/paraji. Jumlah penduduk Kota Tanjungbalai pada tahun 2022 mencapai usia 63,87 tahun meningkat 0,43 tahun dibandingkan tahun 2021. Hal ini menunjukkan bahwa peningkatan kualitas pelayanan dan infrastruktur bidang kesehatan telah mampu menaikkan usia harapan hidup.

Grafik 2.3
 Perkembangan Umur Harapan Hidup Kota Tanjungbalai Tahun 2022



Tabel 2.29

Jumlah Tenaga Kesehatan Menurut Kecamatan di Kota Tanjungbalai, 2022

| Kecamatan | Dokter | Perawat | Bidan | Farmasi | Ahli Gizi | Teknisi Medis | Sintasi | Kesehatan Masyarakat |
|--------------------|--------|---------|-------|---------|-----------|---------------|---------|----------------------|
| Datuk Bandar | 3 | 38 | 37 | 2 | 3 | 0 | 1 | 2 |
| Datuk Bandar Timur | 3 | 32 | 31 | 1 | 2 | 0 | 1 | 4 |



PEMERINTAH KOTA TANJUNGBALAI
CATATAN ATAS LAPORAN KEUANGAN

Untuk Tahun yang berakhir pada tanggal 31 Desember 2023
(dinyatakan dalam rupiah)

| | | | | | | | | |
|----------------------|----|-----|-----|---|----|---|---|----|
| Tanjungbalai Selatan | 3 | 31 | 21 | 2 | 3 | 0 | 0 | 1 |
| Tanjungbalai Utara | 6 | 43 | 23 | 1 | 5 | 0 | 1 | 3 |
| Sei Tualang Raso | 5 | 33 | 25 | 1 | 3 | 0 | 1 | 2 |
| Teluk Nibung | 6 | 54 | 49 | 2 | 5 | 0 | 3 | 1 |
| Tanjungbalai | 26 | 231 | 186 | 9 | 21 | 0 | 7 | 13 |

Sumber : BPS Kota Tanjungbalai Dalam Angka 2023

Tabel 2.30
Jumlah Sarana Kesehatan Swasta Menurut Kecamatan
di Kota Tanjungbalai, 2018-2022

| Sarana | 2018 | 2019 | 2020 | 2021 | 2022 |
|----------------------|------|------|------|------|------|
| Rumah Sakit Umum | 1 | 1 | 1 | 1 | 1 |
| Rumah Sakit Bersalin | 1 | 1 | 1 | 1 | 1 |
| Balai Pengobatan | 6 | 6 | 6 | 6 | 6 |
| Praktek Dokter | 17 | 26 | 26 | 21 | 21 |
| Dokter Gigi | 4 | 4 | 4 | 5 | 5 |
| Dokter Ahli | 8 | 16 | 16 | 14 | 14 |
| Apotik | 18 | 20 | 21 | 22 | 22 |
| Gudang Obat | 1 | 1 | 1 | 1 | 1 |
| Tukang Gigi | 0 | 0 | 0 | 0 | 0 |
| Praktek Bidang | 56 | 75 | 76 | 79 | 71 |

Sumber : BPS Kota Tanjungbalai Dalam Angka 2023

Tabel 2.31
Jumlah Pelayanan Kesehatan Ibu dan Anak
di Kota Tanjungbalai, 2018-2022

| Jenis Pelayanan | 2018 | 2019 | 2020 | 2021 | 2022 |
|-------------------|--------|--------|--------|--------|--------|
| Kunjungan Hamil | 3.548 | 4.073 | 3382 | 4.627 | 2.586 |
| Kunjungan Bayi | 3.643 | 3.387 | 3.489 | 3.281 | 3.021 |
| Kunjungan Anak | 12.071 | 13.206 | 10.683 | 17.061 | 8.006 |
| Jumlah Kunjungan | 19.262 | 20.666 | 17.554 | 24.969 | 13.613 |
| Jumlah Persalinan | 3.026 | 3.070 | 2.723 | 2.606 | 2.685 |

Sumber : BPS Kota Tanjungbalai Dalam Angka 2023

Tabel 2.32
Jumlah Bayi Lahir, Bayi Berat Badan Lahir Rendah (BBLR), BBLR Dirujuk,
dan Bayi Bergizi Buruk di Kota Tanjungbalai, 2018-2022

| Jumlah Bayi | 2018 | 2019 | 2020 | 2021 | 2022 |
|-------------------|-------|-------|-------|-------|-------|
| Bayi Lahir | 3.679 | 3.832 | 2.938 | 2.633 | 2.668 |
| BBLR | 13 | 20 | 49 | 32 | 26 |
| BBLR yang Dirujuk | 13 | 20 | 49 | 32 | 26 |
| Gizi Buruk | 43 | 55 | 45 | 34 | 39 |

Sumber : BPS Kota Tanjungbalai Dalam Angka 2023

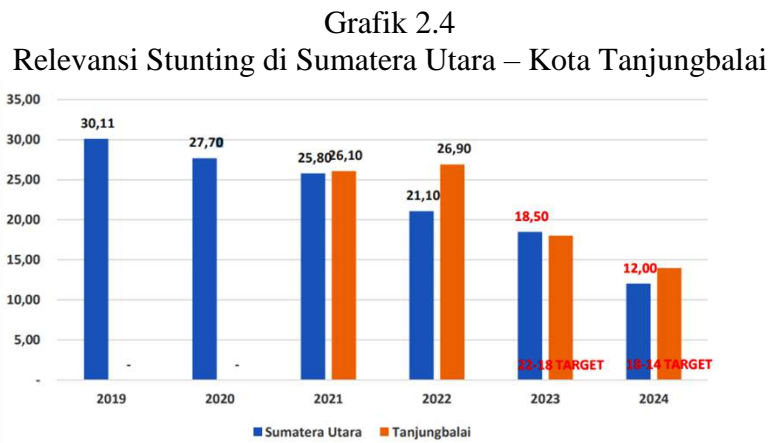


PEMERINTAH KOTA TANJUNGBALAI
CATATAN ATAS LAPORAN KEUANGAN
Untuk Tahun yang berakhir pada tanggal 31 Desember 2023
(dinyatakan dalam rupiah)

2.1.6 Stunting

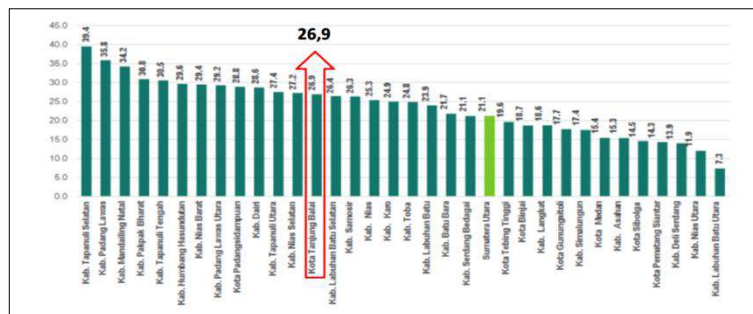
Stunting adalah gangguan pertumbuhan dan perkembangan anak akibat gizi kronis dan infeksi berulang, yang ditandai dengan panjang atau tinggi badannya berada di bawah standar yang ditetapkan oleh menteri yang menyelenggarakan urusan pemerintahan di bidang kesehatan. Report 2016 mencatat bahwa prevalensi stunting di Indonesia berada pada peringkat 108 dari 132 negara.

Data menunjukkan bahwa penurunan prevalensi stunting di tingkat nasional sebesar 6,4% selama periode 5 tahun yaitu dari 37,2% (tahun 2013) menjadi 30,8% (tahun 2018). Selanjutnya, menjadi 27,7 % (tahun 2019), 26,9% (tahun 2020), 24,4% (tahun 2021) dan 21,6% (tahun 2022). Survei Status Gizi Indonesi (SSGI) Tahun 2022 yang telah dilaksanakan di Kota Tanjungbalai pada tanggal 07 September s/d 14 Oktober 2022 di 31 kelurahan dengan 56 blok sensus (560 Rumah Tangga/363 Balita) dengan hasil SSGI, angka prevalensi stunting Kota Tanjungbalai Tahun 2022 sebesar 26,9% mengalami kenaikan sebesar 0,8% dari sebelumnya Tahun 2021 sebesar 26,1%, berada di atas Provinsi Sumatera Utara yang sebesar 21,1%.



Sumber : Badan Perencanaan Pembangunan, Riset dan Inovasi Daerah Kota T.Balai

Grafik 2.5.
Prevalensi Balita Stunting (Tinggi Badan Menurut Umur) Berdasarkan Kabupaten/Kota di Propinsi Sumatera Utara, SSGI 2022



Sumber : Badan Perencanaan Pembangunan, Riset dan Inovasi Daerah Kota T.Balai



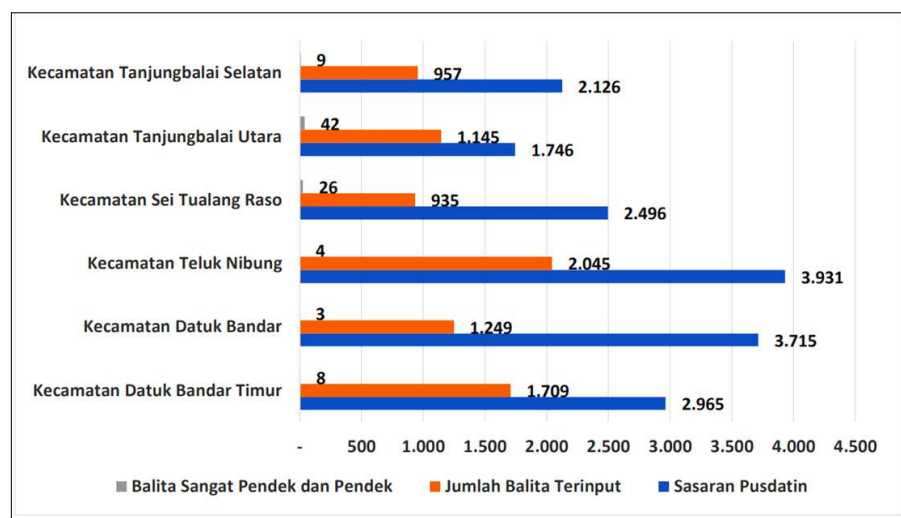
PEMERINTAH KOTA TANJUNGBALAI
CATATAN ATAS LAPORAN KEUANGAN
Untuk Tahun yang berakhir pada tanggal 31 Desember 2023
(dinyatakan dalam rupiah)

Hasil penginputan data E-PPGBM per Oktober 2023 yang dilakukan Pihak Dinas Kesehatan dari 16.979 jiwa sasaran pusdatin yang terinput 8.040 jiwa dengan balita sangat pendek dan pendek 92 jiwa.

| | |
|-------------------------|-------------------|
| Sasaran Pusdatin | 16.979 Balita |
| Sasaran Balita terEntry | 8.040 Balita |
| Balita Stunting | 92 Balita (1,14%) |

Grafik 2.6.

Rekapitulasi Inputan Data E-Ppgbm Tahun 2023



Sumber : Badan Perencanaan Pembangunan, Riset dan Inovasi Daerah Kota T.Balai

Untuk intervensi program kegiatan percepatan penurunan stunting di Kota Tanjungbalai pada tahun 2023 ini diampuh oleh beberapa Organisasi Perangkat Daerah dengan pagu dana sebesar Rp. 33.750.293.000,- dari total PAPBD TA. 2023 Rp. 370.900.885.253,- (Tidak Termasuk Belanja Pegawai) atau sebesar 9,10% dari total APBD TA. 2023. Merujuk RAN PASTI (Rencana Aksi Nasional Percepatan Penurunan Angka Stunting Indonesia), menjadi suatu peraturan turunan atau pedoman turunan dari Perpres Nomor 72 Tahun 2021 tentang Percepatan Penurunan Stunting dengan proporsi anggaran sebagai berikut :

- 70% Untuk Anggaran Intervensi Sensitif yakni kegiatan yang berhubungan dengan penyebab tidak langsung stunting yang umumnya berada di luar persoalan kesehatan, seperti penyediaan air bersih dan sanitasi sebesar 37,40%
- 25% Untuk Intervensi Spesifik intervensi yang berhubungan dengan peningkatan gizi dan Kesehatan sebesar 60,10%



PEMERINTAH KOTA TANJUNGBALAI
CATATAN ATAS LAPORAN KEUANGAN

Untuk Tahun yang berakhir pada tanggal 31 Desember 2023
(dinyatakan dalam rupiah)

- 5% Untuk Intervensi Koordinatif pendekatan terarah dan terukur yang menyatukan semua pihak terkait, pemerintah dan non-pemerintah sebesar 2,50%.

Penganggaran terbesar dari 11 (sebelas) OPD yakni pada Dinas Kesehatan, Dinas PKP, Dinas PUTR, Dinas PPKB dan Dinas P3A PMK.

Tabel 2.33
Dukungan Anggaran Daerah per OPD

| No | ORGANISASI PERANGKAT DAERAH | ANGGARAN TAHUN 2023 (Rp) |
|-------|-----------------------------|-----------------------------|
| 1 | Dinas Pendidikan | 123.106.000,00,- |
| 2 | Dinas Kesehatan | 17.307.606.000,- |
| 3 | Dinas PUTR | 4.786.201.400,- |
| 4 | Dinas PKP | 7.382.633.000,- |
| 5 | Dinas Sosial | 329.259.000,- |
| 6 | Dinas PP dan KB | 2.931.005.000,- |
| 7 | Dinas P3A PM | 546.611.400,- |
| 8 | Dinas Perikanan | 45.122.000,- |
| 9 | Kecamatan | 48.000.000,- |
| 10 | Kelurahan | 217.000.000,- |
| 11 | Bapperida | 33.750.000,- |
| TOTAL | | 33.750.293.800,- |

Program percepatan penurunan stunting di Kota Tanjungbalai terus menjadi perhatian, selain program kegiatan dari Pemerintah Kota yang dianggarkan untuk mendukung Aksi Percepatan Penurunan Stunting, Pemerintah Kota Tanjungbalai melalui Organisasi Perangkat Daerah yang ada juga membuat terobosan berupa Inovasi/Praktek Baik. Beberapa Inovasi/Praktik Baik yang ada di Kota Tanjungbalai baik yang proses dan yang sudah berjalan:

- a. Aplikasi Best Plant (Berbicara Strategi dengan Perencanaan Terbaik”_Bebaskan Stunting Tanjungbalai) merupakan Perencanaan yang Berkelanjutan berbasis WEB yang berisikan Pemetaan Program Kegiatan salah satunya Program Kegiatan Percepatan Penurunan Stunting.
- b. CerDas BerbUDI RuPA (Cepat Diatasi Stunting dengan Pemberian Upgrading Ilmu bagi Guru PAUD) yang bertujuan untuk percepatan penurunan stunting meningkatkan status gizi masyarakat dan kualitas sumber daya manusia, agar anak-anak Indonesia khususnya anak-anak yang ada di Kota Tanjungbalai dapat tumbuh dan berkembang secara optimal dan maksimal dengan disertai kemampuan emosional, sosial dan fisik yang siap untuk belajar, serta mampu berinovasi dan berkomunikasi dengan baik dan benar dengan cara memberikan



PEMERINTAH KOTA TANJUNGBALAI
CATATAN ATAS LAPORAN KEUANGAN

Untuk Tahun yang berakhir pada tanggal 31 Desember 2023
(dinyatakan dalam rupiah)

- upgrading ilmu bagi Guru PAUD khususnya masalah stunting yang menjadi isu nasional.
- c. IKaN BaSaMO “Iringi Konsumsi Ikan untuk Bebaskan Stunting Masyarakat Kito” merupakan salah satu UMKM yang ada di Kota Tanjungbalai. Inovasi produk olahan UMKM IKaN BaSaMO dengan berbagai varian seperti: bakso, nuget, kaki naga, ekado, abon, kerupuk dan lain sebagainya merupakan sebuah usaha yang sangat menjanjikan dan dapat dikembangkan menjadi sebuah produk unggulan daerah. Bermula dari keinginan untuk turut serta menggerakkan sektor UMKM berbasis bahan baku lokal (ikan) yang berpotensi menjadi produk unggulan daerah, maka didirikan UD. Ikan Basamo dengan UMKM IKaN BaSaMO yang memproduksi berbagai pangan olahan yang dapat dikonsumsi oleh semua kalangan.
 - d. Tunas Ketapang (Turunkan Angka Stunting dengan Ketahanan Pangan) yang merupakan terobosan dari Kelurahan Sijambi Kecamatan Datuk Bandar untuk mendukung kegiatan Posyandu. , cara kerja Praktek Baik TUNAS KETAPANG ini dengan memberikan bibit tanaman berupa cabe, sawi, terong, kangkung, seledri dan lain-lain serta bagaimana cara menanam dan pengolahannya bagi peserta (Ibu Hamil dan Anak Balita) yang aktif datang ke posyandu yang bekerja sama dengan Dinas Pangan dan Pertanian Kota Tanjungbalai, yang nantinya hasil dari tanaman tersebut dapat dimanfaatkan dan dikonsumsi oleh ibu hamil dan anak balita.
 - e. Parasut Darling (Posyandu Rancak atasi Stunting dengan Sadar Lingkungan) yang mana Peserta posyandu (Ibu Hamil dan Anak Balita) datang ke posyandu membawa sampah terpilih dari rumah lalu diserahkan ke petugas Bank Sampah untuk dicatat dan ditimbang kemudian akan diberikan stimulan berupa sabun mandi, deterjen dan lain-lain.
 - f. Gerakan Jumat ChATing (Cegah Anak Stunting) dilakukan dengan mengunjungi keluarga dan anak stunting atau yang beresiko stunting setiap hari jumat dengan memberikan informasi pemahaman tentang stunting bersama pihak puskesmas, kader pembangunan manusia dan memberikan paket untuk dikonsumsi anak stunting berupa susu formula, bahan makanan bergizi dan lain-lain.

Dengan praktek baik yang dilakukan oleh Pemerintah Kota Tanjungbalai dalam percepatan penurunan stunting tahun 2022, Kota Tanjungbalai mendapat Piagam Penghargaan dengan Kategori Praktik Baik Inspiratif.



PEMERINTAH KOTA TANJUNGBALAI
CATATAN ATAS LAPORAN KEUANGAN
Untuk Tahun yang berakhir pada tanggal 31 Desember 2023
(dinyatakan dalam rupiah)

2.1.7 Agama dan Sosial Lainnya

Jumlah penduduk Kota Tanjungbalai menurut agama tahun 2022 yaitu 155.562 jiwa beragama islam, 13.045 jiwa beragama Kristen Protestan, 1.452 jiwa beragama Katolik, 33 jiwa beragama Hindu, 9.023 jiwa beragama Budha, dan 49 jiwa beragama lainnya (termasuk Konghucu dan Aliran Kepercayaan).

Sepanjang tahun 2022, terjadi 2 kejadian banjir dan 10 kejadian kebakaran. Jumlah fasilitas kesehatan yang diakses dan jumlah peserta BPJS tahun 2022 adalah 17 fasilitas dan 105.113 peserta.

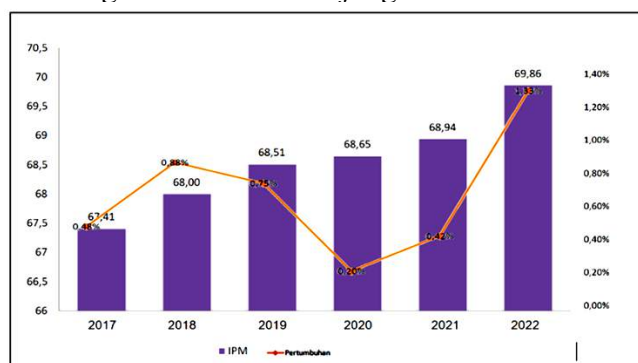
2.1.8 Pembangunan Manusia

Kemajuan pembangunan manusia secara umum dapat ditunjukkan dengan melihat perkembangan indeks pembangunan manusia (IPM). Angka IPM dapat dijadikan pembandingan antara satu wilayah dengan wilayah yang lain dengan menyusun suatu peringkat kemajuan pembangunan manusia. Pada tahun 2022 nilai IPM Kota Tanjungbalai mencapai 69,86 (termasuk kategori "sedang").

Nilai tersebut dibangun melalui pendekatan tiga dimensi dasar. Dimensi tersebut mencakup umur panjang dan hidup sehat; pengetahuan; dan kehidupan yang layak.

Gambar 2.7.

Perkembangan IPM Kota Tanjungbalai Tahun 2017-2022



Sumber : BPS Kota Tanjungbalai Dalam Angka 2023

Pada tahun yang sama angka Gini Ratio Kota Tanjungbalai turun menjadi 0,245 dibanding tahun sebelumnya (0,2477). Hal ini menunjukkan bahwa pada tahun 2022 tingkat ketimpangan pendapatan penduduk menurun di Kota Tanjungbalai. penurunan Gini Ratio sejalan dengan penurunan jumlah penduduk miskin di Kota Tanjungbalai tahun 2022 menjadi 22,65 ribu penduduk dibanding tahun sebelumnya (24,10 ribu jiwa). Penduduk miskin adalah penduduk yang memiliki rata-rata pengeluaran per bulan di bawah Garis Kemiskinan, penduduk miskin Kota Tanjungbalai yaitu 515.456 ribu rupiah.



PEMERINTAH KOTA TANJUNGBALAI
CATATAN ATAS LAPORAN KEUANGAN
Untuk Tahun yang berakhir pada tanggal 31 Desember 2023
(dinyatakan dalam rupiah)

Tabel 2.34
Indikator Kemiskinan Kota Tanjungbalai Tahun 2020-2022

| Uraian | 2020 | 2021 | 2022 |
|------------------------------|------------|------------|------------|
| Gini Ratio | 0,2716 | 0,2477 | 0,245 |
| Garis Kemiskinan (rupiah) | 444 125 | 482 602 | 515 456 |
| Penduduk Miskin (000) | 23,54 | 24,1 | 22,65 |
| Penduduk Miskin (%) | 13,33 | 13,4 | 12,45 |

Sumber : BPS Statistik Daerah Kota Tanjungbalai 2023

Tabel 2.35
Indikator Kemiskinan Kota Tanjungbalai Tahun 2020-2022

| Tahun | Garis Kemiskinan (rupiah/kapita/bulan) | Jumlah Penduduk Miskin (ribu) | Persentase Penduduk Miskin |
|-------|---|----------------------------------|-------------------------------|
| 2015 | 322.324 | 25,09 | 15,08 |
| 2016 | 345.900 | 24,42 | 14,49 |
| 2017 | 374.442 | 24,69 | 14,46 |
| 2018 | 397.647 | 25,30 | 14,64 |
| 2019 | 421.671 | 24,54 | 14,04 |
| 2020 | 444.125 | 23,54 | 13,33 |
| 2021 | 482.602 | 24,10 | 13,40 |
| 2022 | 515.456 | 22,65 | 12,45 |

Sumber : BPS Statistik Daerah Kota Tanjungbalai 2023

Tabel 2.36
Jumlah Keluarga Penerima Bantuan dan Nilai Anggaran Bantuan Sosial Pangan
(BPNT) Menurut Kecamatan di Kota Tanjungbalai, 2022

| Kecamatan | Keluarga Penerima Bantuan Pangan (BPNT) | Anggaran Bantuan Sosial Pangan (BPNT) |
|----------------------|--|--|
| Datuk Bandar | 2.953 | 590.600.000 |
| Datuk Bandar Timur | 3.217 | 643.400.000 |
| Tanjungbalai Selatan | 1.038 | 207.600.000 |
| Tanjungbalai Utara | 2.357 | 471.400.000 |
| Sei Tualang Raso | 3.048 | 609.600.000 |
| Teluk Nibung | 5.000 | 1.000.000.000 |
| Tanjungbalai | 17.613 | 3.522.600.000 |

Sumber : BPS Statistik Daerah Kota Tanjungbalai 2023

Tabel 2.37
Nilai Anggaran Bantuan Sosial Non Pangan (PKH) menurut Kecamatan
di Kota Tanjungbalai, 2022

| Kecamatan | Anggaran Bantuan Sosial Pangan (BPNT) |
|--------------------|--|
| Datuk Bandar | 5.622.125.000 |
| Datuk Bandar Timur | 6.260.875.000 |



PEMERINTAH KOTA TANJUNGBALAI
CATATAN ATAS LAPORAN KEUANGAN

Untuk Tahun yang berakhir pada tanggal 31 Desember 2023
(dinyatakan dalam rupiah)

| Kecamatan | Anggaran Bantuan Sosial Pangan (BPNT) |
|----------------------|---------------------------------------|
| Tanjungbalai Selatan | 5.946.275.000 |
| Tanjungbalai Utara | 1.822.375.000 |
| Sei Tualang Raso | 4.467.825.000 |
| Teluk Nibung | 9.202.525.000 |
| Tanjungbalai | 33.322.000.000 |

Sumber : BPS, Kota Tanjungbalai Dalam Angka 2023

2.1.9 Pertanian

Kota Tanjungbalai sebagai daerah perkotaan bukan merupakan daerah potensi pertanian. Panen Padi di Kota Tanjungbalai terjadi pada bulan Januari sampai April dan Agustus sampai Desember. Mengingat luas wilayah yang kecil dengan status kota, produksi padi di Tanjungbalai lebih sedikit jika dibandingkan dengan kabupaten/kota lain yang lebih luas. Produksi Jagung pada tahun 2022 sebesar 459 ton, produksi ubi kayu sebesar 149 ton dan produksi padi sebesar 892,8 ton. Seluruh lahan pertanian tanaman padi di Kota Tanjungbalai terletak di Kecamatan Datuk Bandar.

Tabel 2.38

Luas dan Produksi Pertanian menurut Jenis Tanaman Kota Tanjungbalai

| Uraian | 2020 | 2021 | 2022 |
|-----------------|------|------|-------|
| Jagung | | | |
| Luas Panen (ha) | 109 | 23 | 83 |
| Produksi | 584 | 125 | 459 |
| Ubi Kayu | | | |
| Luas Panen (ha) | 3 | 7 | 4 |
| Produksi (ton) | 85 | 247 | 149 |
| Padi | | | |
| Luas Panen (ha) | 0 | 0 | 144 |
| Produksi (ton) | 0 | 0 | 892,8 |

Sumber : BPS, Kota Tanjungbalai Dalam Angka 2023

Walaupun Tanjungbalai tidak memiliki daerah pantai, namun Tanjungbalai merupakan daerah penghasil ikan yang cukup besar. Pada tahun 2022 produksi perikanan asal tangkapan dari budidaya, perairan umum dan laut Kota Tanjungbalai mencapai 40 ribu ton, angka ini menurun 900 ton dari tahun 2021. Jumlah Perahu/Kapal Penangkap Ikan di tahun 2022 sebanyak 722 unit dengan 86 unit perahu tanpa motor, 573 kapal motor, dan 63 perahu motor. Dari 573 kapal motor, kapal motor terbanyak menggunakan tenaga mesin 21-30 Gt yaitu sebanyak 361 unit.

2.1.10 Pertambangan dan Energi

Listrik dan air bersih merupakan energi yang menunjang seluruh aktivitas ekonomi serta kebutuhan sehari-hari rumah tangga. Energi, meliputi listrik, air, dan gas memiliki kedudukan strategis dalam mendukung pembangunan daerah. Kekurangan pasokan energi



PEMERINTAH KOTA TANJUNGBALAI
CATATAN ATAS LAPORAN KEUANGAN

Untuk Tahun yang berakhir pada tanggal 31 Desember 2023
(dinyatakan dalam rupiah)

kerap menjadi masalah yang mesti segera diatasi. Sebagai sumber penerangan dan energi lain baik untuk rumah tangga maupun industri listrik memegang peranan yang sangat penting. PLN ULP Tanjungbalai pada tahun 2021 memproduksi listrik sebanyak 10.002.562 kWh dan menjual listrik sebanyak 9.115.659 kWh. Rumah tangga merupakan kelompok pelanggan yang paling dominan mengonsumsi listrik yaitu sebanyak 62.705.556 kWh (data tahun 2019). Jumlah pelanggan listrik pada tahun 2019 sebanyak 35.481 pelanggan. Pelanggan air pada PDAM Tirta Kualo tahun 2022 sebanyak 22.601 pelanggan. Jumlah air bersih yang disalurkan kepada pelanggan sebanyak 491.117 m³. Kelompok pelanggan rumah tangga konsumen terbesar dibandingkan kelompok pelanggan yang lain yaitu sebesar 1.515 milyar rupiah dari total 1.994 milyar.

2.1.11 Industri Pengolahan

Industri pengolahan merupakan salah satu sektor yang potensial dalam perekonomian Kota Tanjungbalai. Industri pengolahan merupakan kontributor terbesar kedua terhadap total PDRB Kota Tanjungbalai tahun 2022 (19,67 persen) setelah sektor perdagangan besar dan eceran; reparasi mobil dan sepeda motor (23,27 persen). Sektor ini juga merupakan sektor yang banyak menyerap tenaga kerja dan mendorong produktivitas tenaga kerja.

Dilihat dari PDRB Atas Dasar Harga Berlaku (ADHB) Sektor industri pengolahan yang didalamnya mencakup 16 subsektor industri menghasilkan nilai tambah lebih dari dua triliun rupiah pada tahun 2022. Besaran PDRB ADHB dan ADHK industri pengolahan sama-sama mengalami kenaikan selama periode 2017-2022.

2.1.12 Konstruksi

Indeks Kemahalan Konstruksi (IKK) merupakan indeks spasial yang menggambarkan perbandingan tingkat kemahalan konstruksi suatu kabupaten/kota dengan kota acuan. Kota Acuan IKK tahun 2018-2020 adalah Semarang. IKK Kota Tanjungbalai tahun 2022 mencapai 101,77 artinya harga konstruksi di Kota Tanjungbalai lebih mahal 1,77 persen jika dibandingkan kota acuan. IKK sebagai salah satu indikator perhitungan Dana Alokasi umum (DAU). Data Harga Penyusun IKK ialah harga bahan bangunan sewa alat berat dan upah jasa konstruksi.

Sektor konstruksi merupakan salah satu lapangan usaha yang terkena dampak pandemi cukup parah ditandai dengan laju pertumbuhan sektor konstruksi mencapai angka -4,62 persen. Akibat pandemi anggaran belanja modal pemerintah sebagian dialihkan untuk biaya penanganan pandemi. Meskipun demikian sektor konstruksi mampu tumbuh kembali dengan laju pertumbuhan sebesar 1,42 persen pada tahun 2021 dan 2,05 persen pada tahun 2022.



PEMERINTAH KOTA TANJUNGBALAI
CATATAN ATAS LAPORAN KEUANGAN

Untuk Tahun yang berakhir pada tanggal 31 Desember 2023
(dinyatakan dalam rupiah)

2.1.13 Transportasi dan Komunikasi

Tahun 2022 Untuk mendukung transportasi darat di Tanjungbalai pemerintah telah membangun jalan dengan kelas III C sepanjang 189,93 km dengan permukaannya didominasi dengan permukaan hotmix yaitu sepanjang 90,76 kilometer. Jika dilihat dari kualitas jalan yang ada maka jalan dengan kondisi yang baik ada di tahun 2022 sekitar 64 persen, kondisi sedang tercatat 7 persen sedangkan sisanya berada dalam kondisi rusak, rusak berat dan tidak diperinci sebanyak 29 persen.

Tahun 2022, terdapat 119.599 penumpang Kereta Api Indonesia dengan nilai karcis 3,112 milyar rupiah. Arus Lalu Lintas Kapal dan Penumpang di Pelabuhan Tanjungbalai Asahan dengan rincian 11.632 tiba dalam negeri dan 9.309 berangkat dalam negeri.

Persentase penduduk berusia 5 tahun ke atas yang menggunakan telepon seluler tanpa mengakses internet dengan jenis kelamin laki-laki sebesar 89,38 persen dan perempuan 79,98 persen. penduduk berusia 5 tahun ke atas menggunakan telepon seluler tanpa mengakses internet dengan pendidikan tertinggi SD ke bawah adalah sebesar 88,14 persen dan SMP ke atas sebesar 88,17 persen. Jika dilihat berdasarkan penduduk yang mengakses internet paling banyak dilakukan oleh penduduk yang berjenis kelamin laki-laki. Sedangkan jika dilihat dari pendidikan, penduduk yang mengakses internet paling banyak dilakukan oleh penduduk dengan pendidikan terakhir SMP keatas.

2.1.14 Perbankan dan Investasi

Peran Bank dalam menunjang pertumbuhan ekonomi sangat penting artinya. Untuk mendukung program pembangunan pemerintah dan memperlancar modal usaha, bank yang ada di Kota Tanjungbalai telah menyalurkan kredit yang cukup besar. Pada tahun 2022 jumlah pinjaman naik dari 1.573.279 juta rupiah hingga 1.686.825 juta rupiah, sedangkan simpanan turun dari 4.166.768 juta rupiah menjadi 4.118.657 juta rupiah.

2.1.15 Pengeluaran Penduduk

Kesejahteraan penduduk salah satunya dapat diukur melalui tingkat pendapatan/penghasilan penduduk. Namun sampai saat ini pengeluaran penduduk masih digunakan sebagai pendekatan terbaik untuk mengetahui pendapatan/penghasilan penduduk. Semakin tinggi persentase pengeluaran non makanan terhadap total pengeluaran mengindikasikan adanya perbaikan tingkat kesejahteraan. Pada tahun 2020 hingga 2022



PEMERINTAH KOTA TANJUNGBALAI
CATATAN ATAS LAPORAN KEUANGAN

Untuk Tahun yang berakhir pada tanggal 31 Desember 2023
(dinyatakan dalam rupiah)

pengeluaran penduduk Kota Tanjungbalai mengalami fluktuasi dalam kebutuhan non makanan. Kemudian apabila ditinjau menurut komposisi pengeluarannya secara umum pengeluaran untuk makanan lebih besar daripada non-makanan. Berdasarkan hasil Survei Sosial Ekonomi Nasional (Susenas) tahun Maret 2022 di Kota Tanjungbalai, rata-rata pengeluaran per kapita sebulan adalah 1.212.640 Rupiah, yang terdiri dari pengeluaran untuk makanan yaitu 710.643 Rupiah dan untuk bukan makanan yaitu 501.997 Rupiah. Pengeluaran untuk makanan masih dominan dengan porsi 58.60 persen dari total pengeluaran.

Berdasarkan Kelompok Komoditas, Komoditas tertinggi dalam rata-rata pengeluaran per kapita dalam sebulan komoditas Perumahan dan Fasilitas Rumah Tangga yaitu sebesar 21,1 persen, kemudian disusul oleh Makanan dan Minuman Jadi sebesar 19,27 persen. Indikator untuk mengukur tingkat kesejahteraan penduduk lainnya yaitu jumlah konsumsi kalori dan protein atau dari AKG yang sesuai Peraturan Menteri Kesehatan RI Nomor 75 Tahun 2013 rata-rata kecukupan energi dan protein bagi penduduk Indonesia masing-masing sebesar 2.150 kkal dan 57 gram protein. Pada tahun 2022 rata-rata penduduk Kota Tanjungbalai mengkonsumsi sebanyak 2.133,16 kkal dan protein sebanyak 69,74 gram.

2.1.16 Perdagangan

Kontribusi lapangan usaha kategori G yaitu perdagangan besar dan eceran; reparasi mobil dan sepeda motor dalam PDRB Kota Tanjungbalai menjadi kontribusi pertama dalam Produk Domestik Bruto dan kontribusi sektor perdagangan di Kota Tanjungbalai selalu meningkat setiap tahunnya. Pada tahun 2018 share sektor ini sebesar 21,67 persen terhadap total PDRB Kota Tanjungbalai kemudian meningkat menjadi 22,51 persen pada tahun 2019 selanjutnya pada tahun 2020 dan 2021 menjadi 22,56 persen dan 22,68 persen hingga mencapai 23,27 persen pada tahun 2022. Sektor perdagangan besar dan eceran; reparasi mobil dan sepeda motor pada periode 2019-2022 mengalami fluktuasi pada laju pertumbuhan PDRB. Penurunan laju pertumbuhan PDRB ini hingga -0,18 persen diakibatkan Covid-19 yang berdampak besar pada sektor perdagangan Kota Tanjungbalai. Meskipun demikian pada tahun 2022 pemulihan ekonomi terlihat melalui laju pertumbuhan yang positif sebesar 7,8 persen.

Volume dan Nilai Ekspor di Pelabuhan Tanjungbalai Asahan tahun 2022 adalah 37.211,05 ton dengan nilai sebesar 20,80 juta dolar. Volume dan Nilai Kegiatan Ekspor dan Domestik Komoditas Perikanan yang melalui Stasiun Karantina Perikanan Tanjungbalai Asahan tahun 2022 terdiri dari 106.147 ekor ikan hidup, 21.536,70 ton ikan mati dengan nilai



PEMERINTAH KOTA TANJUNGBALAI
CATATAN ATAS LAPORAN KEUANGAN

Untuk Tahun yang berakhir pada tanggal 31 Desember 2023
(dinyatakan dalam rupiah)

457,46 miliar rupiah. Volume dan Nilai Ekspor Komoditas Perikanan yang melalui Stasiun Karantina Perikanan Tanjungbalai Asahan terbesar tahun 2022 adalah Shrimp Paste dengan volume 2.238,58 ton dengan nilai 18,32 milyar rupiah. Volume dan Nilai Transaksi Impor Ekspor Komoditas Tumbuhan yang melalui Stasiun Karantina Pertanian Kelas 1 Tanjungbalai Asahan terbesar tahun 2022 adalah minyak sawit yang ekspor ke luar negeri dengan volume 118.735.458 kg dalam 538 kali dengan nilai 1,95 miliar rupiah. Negara Tujuan dengan Volume dan Nilai Ekspor Komoditas Perikanan yang melalui Stasiun Karantina Perikanan Tanjungbalai Asahan terbesar tahun 2022 adalah negara Malaysia dengan 106.143 ekor ikan hidup dan 9.637,55 ton ikan mati dengan nilai 157.60 miliar rupiah.

2.1.17 Hotel dan Pariwisata

Sebagai kota kecil, Tanjungbalai hanya memiliki 20 buah hotel. Dari 20 hotel tersebut, satu diantaranya merupakan hotel bintang 3, sedangkan sisanya merupakan hotel kelas melati (nonbintang). Hotel di Tanjungbalai memiliki jumlah kamar sebanyak 495 kamar dengan tempat tidur sebanyak 545 buah di tahun 2022. Tarif kamar per malam di hotel bintang berkisar antara 149.000 sampai 440.000 rupiah.

Berdasarkan data dari kantor imigrasi Tanjungbalai tahun 2022 tidak ada WNI yang melakukan perjalanan ke luar negeri baik pada tahun 2021 maupun 2022, dan WNI yang datang pada tahun 2022 tidak ada. Jumlah ini menurun dibandingkan dengan tahun sebelumnya yaitu sebesar 221 WNI.

2.1.18 Badan Usaha Milik Daerah

Sistem manajemen pemerintah yang telah berubah dari sentralistik menjadi desentralistik memberikan peluang kepada pemerintah Kota Tanjungbalai untuk dengan cermat dan leluasa menentukan arah pengembangan ekonomi dan pengembangan Kota itu sendiri. Secara spesifik pemerintah Kota Tanjungbalai dapat dengan kreatif menjalin kerjasama dengan dunia usaha baik dalam maupun luar negeri untuk mengembangkan kegiatan investasi di Kota Tanjungbalai dan atau pemerintah daerah dengan aset yang dimiliki dapat membentuk Badan Usaha Milik Daerah (BUMD) sebagai pemicu Bergeraknya aliran investasi.

Kota Tanjungbalai sampai dengan tahun 2023 memiliki 2 (dua) BUMD yakni Perusahaan Daerah Air Minum (PDAM) Tirta Kualo dan Perusahaan Umum Daerah Aneka Usaha Kualo Kota Tanjungbalai.

PDAM Tirta Kualo Kota Tanjungbalai merupakan badan usaha milik daerah dalam bidang sistem penyediaan air minum, untuk memenuhi kebutuhan air minum bagi masyarakat Kota Tanjungbalai. PDAM Tirta Kualo Kota Tanjungbalai didirikan berdasarkan Peraturan



PEMERINTAH KOTA TANJUNGBALAI
CATATAN ATAS LAPORAN KEUANGAN

Untuk Tahun yang berakhir pada tanggal 31 Desember 2023
(dinyatakan dalam rupiah)

Daerah Nomor 1 tanggal 18 Nopember 1988 tentang Pendirian Air Minum Kotamadya Tanjungbalai.

Tahun 2023 PDAM Tirta Kualo Kota Tanjungbalai memiliki modal sebesar Rp40.756.599.949,00 terdiri atas :

1. Penyertaan Modal Pusat yang belum ditetapkan statusnya sebesar Rp3.940.034.327;
2. Modal Pemerintah Kota Tanjungbalai sebesar Rp36.813.918.622,00; dan
3. Modal hibah sebesar Rp2.647.000,00

Untuk tahun 2022 dan 2023 PDAM Tirta Kualo berdasarkan Laporan Keuangan yang telah diaudit oleh KAP mengalami rugi berurutan sebesar Rp1.608.709.893,00 dan Rp1.633.908.087,00.

Perusahaan Umum Daerah Aneka Usaha Kualo Kota Tanjungbalai dibentuk berdasarkan Peraturan Daerah Nomor 6 Tahun 2015 untuk mendukung percepatan pembangunan Kota Tanjungbalai dalam peningkatan sumber Pendapatan Asli Daerah yang diusahakan dengan memanfaatkan segala peluang dan potensi daerah.

Dalam pembetulan Perusahaan Umum Daerah Aneka Usaha Kualo Kota Tanjungbalai, telah dilaksanakan pengangkatan direktur sebanyak 2 (dua) kali yakni tahun 2017 berdasarkan Keputusan Walikota Tanjungbalai Nomor 552.3/179/K/2017 tentang Pengangkatan Direktur Perusahaan Umum Daerah Aneka Usaha Kualo Kota Tanjungbalai masa jabatan 2017-2021 yakni Bapak Muas Lubis dan berdasarkan Surat Keputusan Wali Kota Tanjungbalai Nomor : 552.3/218/K/2023 tanggal 29 Agustus 2023 tentang Pengangkatan Direktur Perusahaan Umum Daerah (PUD) Aneka Usaha Kualo Kota Tanjungbalai masa jabatan 2023 – 2028 yakni Bapak Dani Rahman Sitorus, S.TP.

2.1.19 Perbandingan Regional

Perbandingan beberapa indikator terpilih seperti laju pertumbuhan ekonomi memperlihatkan bahwa pada tahun 2022 laju pertumbuhan ekonomi tertinggi tercatat di Labuhan Batu sebesar 4,80 persen. Sedangkan jika melihat angka IPM maka yang tertinggi adalah Kota Medan yaitu 81,21. Pada tahun 2022 terlihat bahwa laju pertumbuhan ekonomi Kota Tanjungbalai menempati urutan ke enam dari delapan kota yang ada di Sumatera Utara.

Tabel 2.39
Laju Pertumbuhan Ekonomi Kabupaten/Kota di Sumatera Utara
2021 dan 2022 (persen)

| No | Kabupaten / Kota | 2021 | 2022 |
|----|------------------|------|------|
| 1 | Nias | 2,21 | 3,06 |
| 2 | Mandailing Natal | 3,20 | 4,34 |
| 3 | Tapanuli Selatan | 3,24 | 4,78 |
| 4 | Tapanuli Tengah | 2,56 | 4,18 |
| 5 | Tapanuli Utara | 3,54 | 4,25 |



PEMERINTAH KOTA TANJUNGBALAI
CATATAN ATAS LAPORAN KEUANGAN

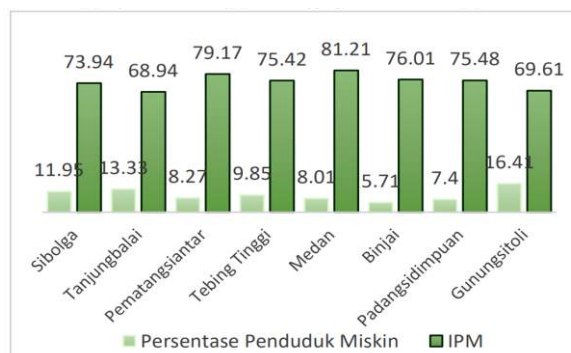
Untuk Tahun yang berakhir pada tanggal 31 Desember 2023
(dinyatakan dalam rupiah)

| No | Kabupaten / Kota | 2021 | 2022 |
|----|---------------------|------|------|
| 6 | Toba Samosir | 2,92 | 4,24 |
| 7 | Labuhan Batu | 3,85 | 4,80 |
| 8 | Asahan | 3,73 | 4,66 |
| 9 | Simalungun | 3,70 | 4,68 |
| 10 | Dairi | 2,05 | 4,21 |
| 11 | Karo | 2,25 | 4,22 |
| 12 | Deli Serdang | 2,23 | 4,70 |
| 13 | Langkat | 3,08 | 4,69 |
| 14 | Nias Selatan | 2,02 | 3,08 |
| 15 | Humbang Hasundutan | 2,02 | 4,21 |
| 16 | Pakpak Bharat | 2,54 | 4,27 |
| 17 | Samosir | 2,65 | 4,48 |
| 18 | Serdang Bedagai | 2,87 | 4,46 |
| 19 | Batu Bara | 2,35 | 4,07 |
| 20 | Padang Lawas Utara | 3,26 | 4,12 |
| 21 | Padang Lawas | 3,83 | 4,61 |
| 22 | Labuhanbatu Selatan | 3,82 | 4,74 |
| 23 | Labuhanbatu Utara | 3,83 | 4,62 |
| 24 | Nias Utara | 2,02 | 3,03 |
| 25 | Nias Barat | 2,26 | 3,01 |
| 26 | Sibolga | 2,10 | 4,15 |
| 27 | Tanjungbalai | 2,35 | 3,94 |
| 28 | Pematang Siantar | 1,25 | 3,47 |
| 29 | Tebing Tinggi | 2,51 | 4,01 |
| 30 | Medan | 2,62 | 4,71 |
| 31 | Binjai | 2,23 | 4,18 |
| 32 | Padangsidempuan | 2,75 | 4,77 |
| 33 | Gunung Sitoli | 2,25 | 3,11 |
| 34 | Sumatera Utara | 4,33 | 4,53 |

Sumber : BPS, Kota Tanjungbalai Dalam Angka 2023

Dilihat dari persentase penduduk miskin pada tahun 2022 Kota Tanjungbalai juga menduduki posisi keenam dengan persentase penduduk miskin terbanyak diseluruh kabupaten/kota yang ada di Sumatera Utara dengan angka sebesar 13,33 persen penduduk miskin. Kabupaten/Kota dengan persentase penduduk miskin tertinggi adalah Kabupaten Nias Barat sebesar 25,69 persen.

Grafik 2.10
Perbandingan Persentase Penduduk Miskin (%) dan IPM



Sumber : BPS, Kota Tanjungbalai Dalam Angka 2023



2.1.20 Anggaran Penanggulangan Kemiskinan

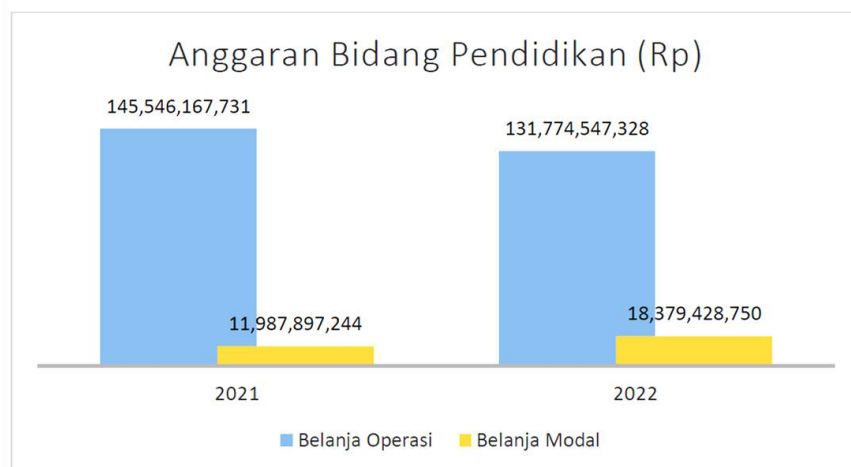
Selama lima tahun terakhir perkembangan pajak daerah cenderung menunjukkan peningkatan kecuali pada tahun 2020 yang menunjukkan penurunan. Pajak daerah pada Tahun 2018 mencapai 2,15 persen meningkat terus setiap tahunnya menjadi 2,07 persen pada Tahun 2020 dan kembali meningkat pada Tahun 2021 menjadi 2,84 persen. Tahun 2022 kontribusi penerimaan pajak sebesar 2,90 persen dengan penerimaan terbesar berasal dari pajak penerangan jalan yang mencapai Rp.11,5 miliar atau sebesar 56,65 persen, sedangkan retribusi daerah menunjukkan perkembangan yang fluktuatif. Bila dilihat dari gambar dapat diketahui bahwa retribusi daerah pada Tahun 2018 mencapai 3,94 persen kemudian mengalami peningkatan menjadi 6,76 persen pada Tahun 2020, sempat mengalami penurunan pada Tahun 2021 tetapi kembali meningkat secara signifikan menjadi 6,06 persen pada Tahun 2022.

a. Belanja Urusan Pendidikan

Bila dilihat serapan anggaran pendidikan berdasarkan belanja urusan maka diketahui bahwa belanja pendidikan ternyata lebih banyak diserap untuk belanja operasi yaitu sebesar 87,76 dari total belanja yang meliputi belanja pegawai dan belanja barang dan jasa. Belanja operasi bidang pendidikan pada Tahun 2021 sebesar Rp. 145.546.167.731 menjadi sebesar Rp. 131.774.547.328 pada Tahun 2022 atau menurun sebesar 9,46 persen. Sisanya digunakan untuk belanja modal yaitu sebesar Rp. 11.987.897.244 pada Tahun 2021 meningkat menjadi Rp. 18.379.428.750 pada Tahun 2022 atau sebesar 12,24 persen dari total belanja yang meliputi belanja untuk belanja pembangunan sekolah dan penyediaan perlengkapan sekolah.

Grafik 2.11.

Komposisi Belanja Urusan Pendidikan Kota Tanjungbalai, 2021-2022

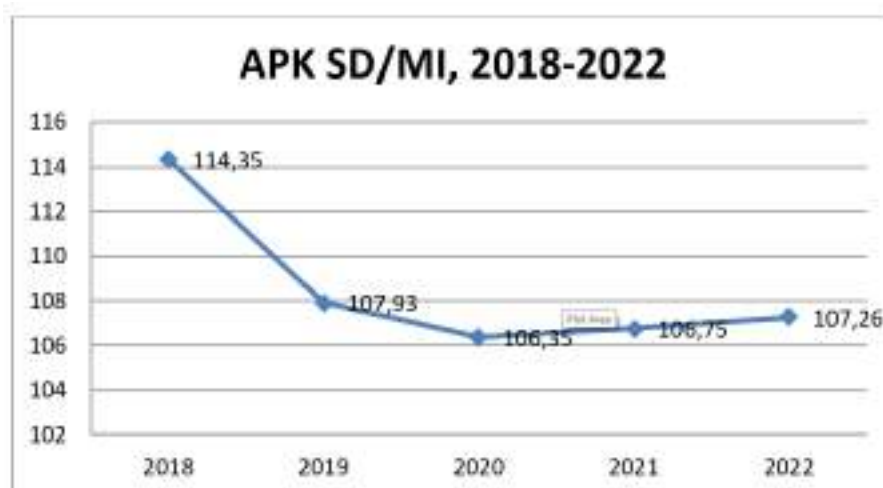




PEMERINTAH KOTA TANJUNGBALAI
CATATAN ATAS LAPORAN KEUANGAN

Untuk Tahun yang berakhir pada tanggal 31 Desember 2023
(dinyatakan dalam rupiah)

Selama lima tahun terakhir (2018-2022) perkembangan persentase belanja pendidikan cenderung menunjukkan peningkatan. Pada Tahun 2018 belanja urusan pendidikan sebesar 17,92 persen dan meningkat terus hingga menjadi 22,08 persen pada Tahun 2020, dan pada Tahun 2021 terjadi penurunan menjadi 20,56 persen tetapi pada Tahun 2021 tetapi meningkat kembali menjadi 22,11 persen pada Tahun 2022. Secara keseluruhan peningkatan belanja bidang pendidikan ternyata diikuti dengan peningkatan capaian indikator pendidikan yaitu APK SD/MI.





PEMERINTAH KOTA TANJUNGBALAI
CATATAN ATAS LAPORAN KEUANGAN
Untuk Tahun yang berakhir pada tanggal 31 Desember 2023
(dinyatakan dalam rupiah)



b. Belanja Urusan Kesehatan

Bila dilihat serapan anggaran pendidikan berdasarkan belanja urusan maka diketahui bahwa belanja kesehatan ternyata lebih banyak diserap untuk belanja modal. Belanja modal bidang kesehatan pada Tahun 2021 sebesar Rp. 145.403.980.038 atau sebesar 52,73 persen dari total belanja yang meliputi belanja pembangunan rumah sakit, prasarana dan sarana pendukung dan penyediaan fasilitas pelayanan kesehatan, Sisanya digunakan untuk belanja operasi yaitu sebesar Rp. 130.343.595.402,- atau sebesar 47,27 persen dari total belanja yang meliputi belanja untuk belanja pegawai dan belanja barang/jasa. Pada Tahun 2022 belanja kesehatan ternyata lebih banyak diserap untuk belanja operasi. Belanja modal mengalami penurunan signifikan dibandingkan tahun sebelumnya hingga mencapai Rp. 6.517.923.244 begitu juga dengan belanja modal yang mengalami penurunan hingga mencapai Rp. 129.889.715.561.

Grafik 2.12
Komposisi Belanja Urusan Kesehatan Kota Tanjungbalai, 2021-2022





PEMERINTAH KOTA TANJUNGBALAI
CATATAN ATAS LAPORAN KEUANGAN
Untuk Tahun yang berakhir pada tanggal 31 Desember 2023
(dinyatakan dalam rupiah)

Perkembangan belanja kesehatan cenderung menunjukkan fluktuasi. Pada Tahun 2018 belanja kesehatan sebesar 30,10 persen dan mengalami peningkatan hingga menjadi 31,41 persen pada Tahun 2019, namun pada Tahun 2020 mengalami penurunan menjadi sebesar 20,81 persen tetapi mengalami peningkatan menjadi 35,98 persen pada Tahun 2021 dan kembali menurun menjadi 20,09 persen pada Tahun 2022.

Berdasarkan gambar dapat diketahui bahwa kecenderungan peningkatan belanja kesehatan ternyata diikuti dengan peningkatan Usia Harapan Hidup. Meskipun capaian indikator ini masih tergolong rendah bila dibandingkan dengan capaian rata-rata kabupaten/kota tetapi capaiannya menunjukkan peningkatan. Pada Tahun 2018, usia harapan hidup di Kota Tanjungbalai sebesar 62,60 tahun selanjutnya terus mengalami peningkatan hingga menjadi 63,87 tahun pada Tahun 2022. Berbeda dengan capaian indikator penduduk dengan keluhan kesehatan karena perkembangan indikator ini menunjukkan perkembangan yang fluktuatif. Pada Tahun 2018 persentase penduduk dengan keluhan kesehatan sebesar 65,51 persen, selanjutnya pada Tahun 2020 terjadi peningkatan signifikan menjadi 69,03 persen hingga meningkat menjadi 69,03 persen pada Tahun 2020 tetapi pada Tahun 2021 terjadi penurunan secara signifikan menjadi 30,16 persen dan kembali meningkat menjadi 43,82 persen pada Tahun 2022.

Grafik 2.13
Belanja Urusan Kesehatan dan Indikator Bidang Kesehatan





PEMERINTAH KOTA TANJUNGBALAI
CATATAN ATAS LAPORAN KEUANGAN
Untuk Tahun yang berakhir pada tanggal 31 Desember 2023
(dinyatakan dalam rupiah)



c. Belanja Urusan Kesehatan

Bila dilihat serapan anggaran untuk infrastruktur dasar berdasarkan belanja urusan maka diketahui bahwa belanja infrastruktur dasar ternyata lebih banyak diserap untuk belanja operasi. Belanja operasi bidang infrastruktur dasar pada Tahun 2021 sebesar Rp. 45.616.248.009,- atau sebesar 69,03 persen dari total belanja yang meliputi belanja pegawai dan belanja barang dan jasa.

Sisanya digunakan untuk belanja modal yaitu sebesar Rp. 21.811.924.660,- atau sebesar 30,97 persen dari total belanja yang meliputi belanja untuk belanja pembangunan jalan, jembatan, dan drainase serta belanja penyediaan rumah layak huni.

Grafik 2.14.
Komposisi Belanja Urusan Infrastruktur Dasar
Kota Tanjungbalai, 2021-2022



Pada Tahun 2017 belanja untuk infrastruktur dasar mencapai 16,50 persen kemudian terus mengalami peningkatan hingga mencapai 31,41 persen pada



PEMERINTAH KOTA TANJUNGBALAI
CATATAN ATAS LAPORAN KEUANGAN

Untuk Tahun yang berakhir pada tanggal 31 Desember 2023
(dinyatakan dalam rupiah)

Tahun 2020, tetapi pada Tahun 2021 mengalami penurunan yang sangat signifikan menjadi sebesar 8,80 persen. Berdasarkan gambar dapat diketahui bahwa kecendrungan peningkatan belanja infrastruktur dasar ternyata diikuti dengan perkembangan kondisi RT kumuh. Persentase RT kumuh pada Tahun 2021 di Kota Tanjungbalai sebesar 7,55 persen selanjutnya terus mengalami peningkatan hingga menjadi 8,04 persen 2019 tetapi menurun pada Tahun 2021 menjadi 5,42 persen.

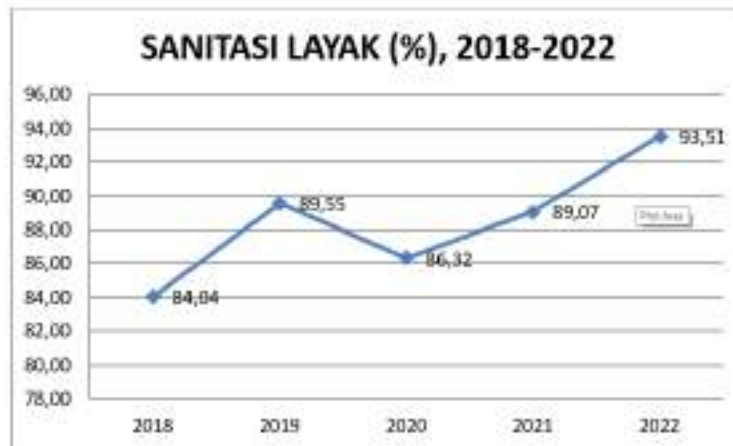
Perkembangan belanja infrastruktur dasar ternyata tidak sejalan dengan perkembangan sanitasi layak. Pada Tahun 2017 capaian sanitasi layak Kota Tanjungbalai sebesar 80,67 selanjutnya meningkat terus hingga menjadi 89,55 persen pada Tahun 2019 dan kembali menurun menjadi 86,32 persen pada Tahun 2020 hingga pada Tahun 2021 mengalami kembali peningkatan menjadi 89,07 persen.

Grafik 2.15
Belanja Urusan Infrastruktur Dasar dan Indikator
Bidang Infrastruktur Dasar, 2018-2022





PEMERINTAH KOTA TANJUNGBALAI
CATATAN ATAS LAPORAN KEUANGAN
Untuk Tahun yang berakhir pada tanggal 31 Desember 2023
(dinyatakan dalam rupiah)

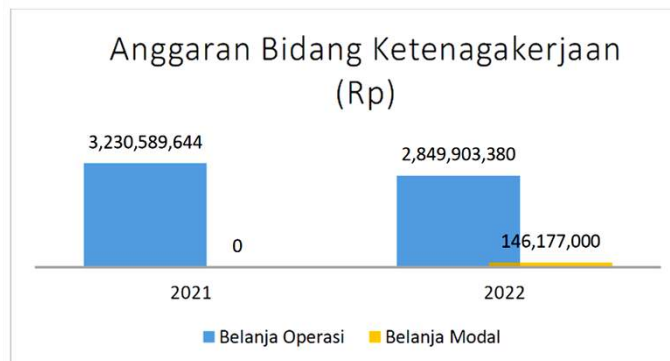


d. **Belanja Urusan Ketenagakerjaan**

Bila dilihat serapan anggaran untuk ketenagakerjaan berdasarkan belanja urisan maka diketahui bahwa belanja ketenagakerjaan seluruhnya digunakan untuk belanja operasi. Belanja operasi bidang ketenagakerjaan dasar pada Tahun 2021 sebesar Rp. 3.230.589.644,- meliputi belanja pegawai dan belanja barang/jasa tetapi menurun menjadi Rp. 2.849.903.380 pada Tahun 2022.

Grafik 2.16

Komposisi Belanja Urusan Ketenagakerjaan Kota Tanjungbalai, 2021-2022



Dilihat berdasarkan perkembangan selama lima tahun terakhir maka diketahui bahwa belanja ketenagakerjaan mengalami fluktuasi tetapi menunjukkan kecenderungan penurunan. Pada Tahun 2018 alokasi belanja ketenagakerjaan sebesar 0,58 persen lalu menurun menjadi 0,39 persen pada Tahun 2019 hingga mengalami peningkatan menjadi sebesar 0,44 persen pada Tahun 2022.

Selama lima tahun terakhir belanja ketenagakerjaan mengalami fluktuasi diikuti dengan peningkatan Tingkat partisipasi Angkatan Kerja (TPAK). Berdasarkan gambar terlihat bahwa TPAK Kota Tanjungbalai pada tahun 2018 sebesar 70,23 persen menurun hingga menjadi 64,83 persen pada tahun 2019 dan kembali



PEMERINTAH KOTA TANJUNGBALAI
CATATAN ATAS LAPORAN KEUANGAN

Untuk Tahun yang berakhir pada tanggal 31 Desember 2023
(dinyatakan dalam rupiah)

meningkat menjadi 70,77 persen pada Tahun 2022. TPAK sebesar 70,77 artinya bahwa dari 100 orang tenaga kerja terdapat 71 orang angkatan kerja, yaitu mereka yang bekerja, menganggur dan sedang mencari kerja.

Perkembangan belanja ketenagakerjaan ternyata sejalan dengan perkembangan tingkat pengangguran terbuka yang menunjukkan penurunan. Pada tahun 2018 tingkat pengangguran Kota Tanjungbalai sebesar 5,58 persen menurun menjadi 4,62 persen pada tahun 2022. Peningkatan jumlah pengangguran terbuka disebabkan oleh lapangan pekerjaan terbatas diperparah dengan pandemi covid-19.

e. Belanja Urusan Ketahanan Pangan

Bila dilihat serapan anggaran untuk ketahanan pangan berdasarkan belanja urusan maka diketahui bahwa belanja ketahanan pangan lebih banyak diserap untuk belanja operasi. Belanja operasi bidang ketahanan pangan pada Tahun 2021 sebesar Rp. 5.649.861.635,- atau sebesar 98,86 persen dari total belanja yang meliputi belanja pegawai dan belanja barang dan jasa. Sisanya digunakan untuk belanja modal yaitu sebesar Rp. 65.288.000,- atau sebesar 1,14 persen dari total belanja yang meliputi belanja untuk belanja perlengkapan kantor.

Perkembangan belanja ketahanan pangan selama lima tahun terakhir mengalami peningkatan. Pada Tahun 2018 alokasi besar belanja ketahanan pangan sebesar 0,58 persen menurun menjadi 0,39 persen pada Tahun 2018. Hingga Tahun 2022 alokasi belanja untuk bidang ini hanya mencapai 0,96 persen. Tetapi tren perkembangan belanja ketahanan pangan ternyata tidak diikuti dengan perkembangan nilai petani yang mengalami peningkatan setiap tahunnya. Pada Tahun 2016 NTP Kota Tanjungbalai mencapai 98 persen selanjutnya terus meningkat hingga menjadi 102 pada Tahun 2020.

Tabel 2.40
Evaluasi Anggaran Penanggulangan Kemiskinan, 2022

| Urusan/Bidang Urusan Pemerintahan Daerah Dan Program/Kegiatan/Sub Kegiatan | Indikator Kinerja Program (<i>Outcome</i>)/Kegiat an (<i>output</i>)/Sub Kegiatan (<i>output</i>) | Target Kinerja dan Anggaran RKPD Tahun Berjalan (Tahun 2022) yang Dievaluasi | | Realisasi Capaian Kinerja dan Anggaran RKPD Kabupaten/Kota yang Dievaluasi | |
|---|---|--|---------|--|---------|
| | | K | Rp(000) | K | Rp(000) |
| PROGRAM PENGELOLAAN PENDIDIKAN | | | | | |



PEMERINTAH KOTA TANJUNGBALAI
CATATAN ATAS LAPORAN KEUANGAN

Untuk Tahun yang berakhir pada tanggal 31 Desember 2023
 (dinyatakan dalam rupiah)

| Urusan/Bidang Urusan Pemerintahan Daerah Dan Program/Kegiatan/Sub Program/Kegiatan/S ub Kegiatan | Indikator Kinerja Program (<i>Outcome</i>)/Kegiat an (<i>output</i>)/Sub Kegiatan (output) | Target Kinerja dan Anggaran RKPD Tahun Berjalan (Tahun 2022) yang Dievaluasi | | Realisasi Capaian Kinerja dan Anggaran RKPD Kabupaten/Kota yang Dievaluasi | |
|--|--|--|----------------|--|------------------|
| | | K | Rp(000) | K | Rp(000) |
| Pengelolaan Pendidikan Sekolah Dasar | | | | | |
| Pengelolaan Dana BOS Sekolah Dasar | Jumlah Sekolah Penerima Dana BOS Sekolah Dasar | 1 thn | 15.176.300,000 | 1 thn | 14.215.569,67043 |
| Pengelolaan Pendidikan Sekolah Menengah Pertama | Persentase Pengelolaan Pendidikan Sekolah Menengah Pertama | | | | |
| Pengelolaan Dana BOS Sekolah Menengah Pertama | Jumlah Sekolah Penerima Dana BOS Sekolah Menengah Pertama | 1 thn | 8.203.800,000 | 1 thn | 8.128.760,059 |
| Pengelolaan pendidikan Anak Usia Dini (PAUD) | Persentase Pengelolaan Pendidikan Anak Usia Dini (PAUD) | | | | |
| Pengelolaan Dana BOP PAUD | Jumlah Dana BOP PAUD yang dibutuhkan | 1 thn | 1.392.000,000 | 1 thn | 1.377.434,000 |
| Pengelolaan Pendidikan Nonformal / Kesetaraan | Persentase Pengelolaan Nonformal/Kese taraan | | | | |
| Penyelenggaraan Proses Belajar Nonformal/Kesetara an | Jumlah Lembaga yang mengikuti Penyelenggaraan Proses Belajar Nonformal/Keset araan | 22 lembaga | 20.000.000 | 22 lembaga | 20.000.000 |
| Pengelolaan Dana BOP Sekolah Nonformal/Kesetara an | Jumlah Dana BOP Sekolah Nonformal/Keset araan | 1 thn | 730.800.000 | 1 thn | 730.800.000 |



PEMERINTAH KOTA TANJUNGBALAI
CATATAN ATAS LAPORAN KEUANGAN

Untuk Tahun yang berakhir pada tanggal 31 Desember 2023
 (dinyatakan dalam rupiah)

| Urusan/Bidang Urusan Pemerintahan Daerah Dan Program/Kegiatan/Sub Program/Kegiatan/S ub Kegiatan | Indikator Kinerja Program (<i>Outcome</i>)/Kegiat an (<i>output</i>)/Sub Kegiatan (output) | Target Kinerja dan Anggaran RKPD Tahun Berjalan (Tahun 2022) yang Dievaluasi | | Realisasi Capaian Kinerja dan Anggaran RKPD Kabupaten/Kota yang Dievaluasi | |
|---|--|--|-------------|--|-------------|
| | | K | Rp(000) | K | Rp(000) |
| Penyediaan Layanan Kesehatan untuk UKM dan UKP Rujukan Tingkat Daerah Kabupaten/Kota | cakupan pengelolaan pelayanan kesehatan primer dan rujukan | | | | |
| Pengelolaan Pelayanan Kesehatan Ibu Hamil | persentase pelayanan kesehatan pada ibu hamil | 100 % | 550.108.000 | 75% | 340.804.000 |
| Pengelolaan Pelayanan Kesehatan Ibu Bersalin | persentase pelayanan kesehatan pada ibu bersalin | 100% | 125.110.100 | 75% | 62.632.100 |
| Pengelolaan Pelayanan Kesehatan pada Usia Pendidikan Dasar | persentase pelayanan kesehatan pada anak usia sekolah dasar | 100% | 14.550.000 | -% | - |
| Pengelolaan Pelayanan Kesehatan pada Usia Produktif | persentase pelayanan kesehatan pada usia produktif | 100% | 10.240.000 | 100% | 10.240.000 |
| Pengelolaan Pelayanan Kesehatan pada Usia Lanjut | persentase pelayanan kesehatan pada usia lanjut | 100% | 34.420.000 | 100% | 30.520.000 |
| Pengelolaan Pelayanan Kesehatan Penderita Diabetes Melitus | persentase pelayanan kesehatan padapenderita diabetes | 100% | 53.258.000 | 75% | 53.258.000 |
| Pengelolaan Pelayanan Kesehatan Orang dengan Gangguan Jiwa Berat | persentase pelayanan kesehatan pada gangguan jiwa berat | 100% | 37.624.000 | 75% | 31.824.000 |
| Pengelolaan Pelayanan | persentase pelayanan | 100% | 53.600.000 | 100% | 48.400.000 |



PEMERINTAH KOTA TANJUNGBALAI
CATATAN ATAS LAPORAN KEUANGAN

Untuk Tahun yang berakhir pada tanggal 31 Desember 2023
 (dinyatakan dalam rupiah)

| Urusan/Bidang Urusan Pemerintahan Daerah Dan Program/Kegiatan/Sub Program/Kegiatan/S ub Kegiatan | Indikator Kinerja Program (<i>Outcome</i>)/Kegiat an (<i>output</i>)/Sub Kegiatan (<i>output</i>) | Target Kinerja dan Anggaran RKPD Tahun Berjalan (Tahun 2022) yang Dievaluasi | | Realisasi Capaian Kinerja dan Anggaran RKPD Kabupaten/Kota yang Dievaluasi | |
|--|---|--|----------------|--|---------------|
| | | K | Rp(000) | K | Rp(000) |
| Kesehatan Orang dengan Risiko Terinfeksi HIV | kesehatan pada orang resiko HIV | | | | |
| Pengelolaan Pelayanan Kesehatan bagi Penduduk pada Kondisi Kejadian Luar Biasa (KLB) | persentase pelayanan kesehatan pada KLB | 100% | 547.872.000 | 75% | 225.000.000 |
| Pengelolaan Pelayanan Kesehatan Gizi Masyarakat | persentase pemenuhan gizi masyarakat | 100% | 1.084.092.000 | 100% | 939.447.843 |
| Pengelolaan Pelayanan Kesehatan Kerja dan Olahraga | Persentase kegiatan kesehatan kerja dan olahraga yang dilaksanakan | 100% | 42.756.020 | 25% | 38.635.020 |
| Pengelolaan Pelayanan Kesehatan Lingkungan | persentase pelayanan kesehatan lingkungan | 100% | 398.283.000 | 100% | 245.840.899 |
| Pengelolaan Pelayanan Kesehatan Jiwa dan NAPZA | persentase pelayanan kesehatan jiwa dan NAPZA | 100% | 26.792.000 | 100% | 25.892.000 |
| Pengelolaan Upaya Kesehatan Khusus | Persentase kegiatan upaya kesehatan khusus yang dilaksanakan | 100% | 271.882.700 | 75% | 104.795.000 |
| Pelayanan Kesehatan Penyakit Menular dan Tidak Menular | Persentase pelayanan penderita penyakit menular dan tidak menular | 100% | 1.211.866.800 | 100% | 941.541.000 |
| Pengelolaan Jaminan Kesehatan Masyarakat | persentase masyarakat yang tercover jaminan | 100% | 10.170.160.000 | 100% | 9.763.966.300 |



PEMERINTAH KOTA TANJUNGBALAI
CATATAN ATAS LAPORAN KEUANGAN

Untuk Tahun yang berakhir pada tanggal 31 Desember 2023
 (dinyatakan dalam rupiah)

| Urusan/Bidang Urusan Pemerintahan Daerah Dan Program/Kegiatan/Sub Program/Kegiatan/S ub Kegiatan | Indikator Kinerja Program (<i>Outcome</i>)/Kegiat an (<i>output</i>)/Sub Kegiatan (output) | Target Kinerja dan Anggaran RKPD Tahun Berjalan (Tahun 2022) yang Dievaluasi | | Realisasi Capaian Kinerja dan Anggaran RKPD Kabupaten/Kota yang Dievaluasi | |
|---|--|--|----------------|--|---------------|
| | | K | Rp(000) | K | Rp(000) |
| | kekuatannya | | | | |
| Operasional Pelayanan Puskesmas | Persentase pemenuhan layanan operasional Puskesmas | 100% | 12.793.523.800 | 50% | 7.579.470.981 |
| Pelaksanaan Akreditasi Fasilitas Kesehatan di Kabupaten/Kota | Jumlah UPTD yang melaksanakan Akreditasi | 100% | 148.745.000 | -% | - |
| PROGRAM PEMBERDAYAA N MASYARAKAT BIDANG KESEHATAN | jumlah kemitraan yang terbangun bidang kesehatan | | | | |
| Pelaksanaan Sehat dalam rangka Promotif Preventif Tingkat Daerah Kabupaten/Kota | jumlah kecamatan dalam pelaksanaan preventif dalam mempertahanka n kesehatan | | | | |
| Penyelenggaraan Promosi Kesehatan dan Gerakan Hidup Bersih dan Sehat | jumlah kecamatan yang melaksanakan 7 langkah gerakan bersih dan sehat | 6 Kec | 1.065.460,500 | 6 Kec | 458.345,900 |
| PROGRAM PEMBERDAYAA N MASYARAKAT BIDANG KESEHATAN | <i>Persentase Sempadan Sungai yang dipakai Bangunan Liar</i> | | | | |
| Pengelolaan SDA dan Bangunan Pengaman Pantai pada Wilayah Sungai (WS) dalam 1 (satu) Daerah Kabupaten/Kota | Rasio Luas Kawasan Permukiman rawan banjir yang terlindungi oleh infrastruktur pengendalian | | | | |



PEMERINTAH KOTA TANJUNGBALAI
CATATAN ATAS LAPORAN KEUANGAN

Untuk Tahun yang berakhir pada tanggal 31 Desember 2023
 (dinyatakan dalam rupiah)

| Urusan/Bidang Urusan Pemerintahan Daerah Dan Program/Kegiatan/Sub Program/Kegiatan/S ub Kegiatan | Indikator Kinerja Program (<i>Outcome</i>)/Kegiat an (<i>output</i>)/Sub Kegiatan (<i>output</i>) | Target Kinerja dan Anggaran RKPD Tahun Berjalan (Tahun 2022) yang Dievaluasi | | Realisasi Capaian Kinerja dan Anggaran RKPD Kabupaten/Kota yang Dievaluasi | |
|---|---|--|---------------|--|--------------|
| | | K | Rp(000) | K | Rp(000) |
| | banjir di WS kewenangan Kab/Kota | | | | |
| Pembangunan Bangunan Perkuatan Tebing | Panjang Bangunan Perkuatan Tebing yang dibangun | 0,1 km | 684.037,000 | 0,1 km | 670.710.000 |
| Peningkatan Pintu Air/Bendung Pengendali Banjir | Jumlah Pintu Air/Bendung Pengendali Banjiryang Ditingkatkan | 1 Unit | 243.112,000 | 1 Unit | 235.154.000 |
| Normalisasi / Restorasi Sungai | Panjang Sungai yang Dinormalisasi/Dir estorasi | 0,2 km | 706.600.000 | 0,2 km | 685.090,0000 |
| PROGRAM PENGELOLAAN DAN PENGEMBANGA N SISTEM PENYEDIAAN AIR MINUM | <i>Persentase Penduduk Berakses Air Minum</i> | | | | |
| Pengelolaan dan Pengembangan Sistem Penyediaan Air Minum (SPAM) di Daerah Kabupaten/Kota | Persentase Jumlah Rumah Tangga yang mendapatkan Akses Air Minum | | | | |
| Pembangunan SPAM Jaringan Perpipaan di Kawasan Perkotaan | Jumlah SPAM yang terbangun | 20 Liter / Detik | 124.278,500 | 20 Liter / Detik | 120.642,5000 |
| Perluasan SPAM Jaringan Perpipaan di Kawasan Perkotaan | Meningkatnya Luasan Cakupan Jaringan Perpipaan SPAM | 200 SR | 2.193.872,000 | 114 SR | 829.228,0000 |
| PROGRAM PENYELENGGA RAAN JALAN | Tingkat Kemantapan Jalan | | | | |



PEMERINTAH KOTA TANJUNGBALAI
CATATAN ATAS LAPORAN KEUANGAN
 Untuk Tahun yang berakhir pada tanggal 31 Desember 2023
 (dinyatakan dalam rupiah)

| Urusan/Bidang Urusan Pemerintahan Daerah Dan Program/Kegiatan/Sub Program/Kegiatan/S ub Kegiatan | Indikator Kinerja Program (<i>Outcome</i>)/Kegiat an (<i>output</i>)/Sub Kegiatan (output) | Target Kinerja dan Anggaran RKPD Tahun Berjalan (Tahun 2022) yang Dievaluasi | | Realisasi Capaian Kinerja dan Anggaran RKPD Kabupaten/Kota yang Dievaluasi | |
|--|---|--|---------------|--|---------------|
| | | K | Rp(000) | K | Rp(000) |
| | Lingkungan | | | | |
| Penyelenggaraan Jalan Kabupaten/Kota | persentase jalan lingkungan dalam kondisi baik yang terbangun | | | | |
| Pembangunan Jalan | panjang jalan yang dibangun | 43 keg | 5.420.381.750 | 43 keg | 5.378.415.065 |
| PROGRAM PENGEMBANGA N JASA KONSTRUKSI | <i>Rasio Tenaga Kerja Konstruksi yang Terlatih di Wilayah Kota</i> | | | | |
| Penyelenggaraan Sistem Informasi Jasa Konstruksi Cakupan Daerah kabupaten/Kota | Jumlah Dokumen Database mengenai informasi tentang jasa konstruksi di Kota Tanjungbalai | | | | |
| Penyusunan Data dan Informasi Tenaga Kerja dan Badan Usaha | Jumlah Data dan Informasi Tenaga Kerja dan Badan Usaha | 1 dok | 38.365.000 | 1 dok | 38.165.000 |
| PROGRAM PENGELOLAAN DAN PENGEMBANGA N SISTEM AIR LIMBAH | Jumlah rumah yang sudah menerima pelayanan jasa pengolahan air limbah domestik | | | | |
| Pengelolaan dan Pengembangan Sistem Air Limbah Domestik dalam Daerah Kabupaten/Kota | Jumlah Pembangunan Pengelolaan dan Pengembangan Sistem Air Limbah Domestik dalam Daerah Kabupaten/Kota' umlah | | | | |



PEMERINTAH KOTA TANJUNGBALAI
CATATAN ATAS LAPORAN KEUANGAN

Untuk Tahun yang berakhir pada tanggal 31 Desember 2023
 (dinyatakan dalam rupiah)

| Urusan/Bidang Urusan Pemerintahan Daerah Dan Program/Kegiatan/Sub Program/Kegiatan/S ub Kegiatan | Indikator Kinerja Program (<i>Outcome</i>)/Kegiat an (<i>output</i>)/Sub Kegiatan (<i>output</i>) | Target Kinerja dan Anggaran RKPD Tahun Berjalan (Tahun 2022) yang Dievaluasi | | Realisasi Capaian Kinerja dan Anggaran RKPD Kabupaten/Kota yang Dievaluasi | |
|--|---|--|---------------|--|---------------|
| | | K | Rp(000) | K | Rp(000) |
| | Pembangunan Pengelolaan dan Pengembangan Sistem Air Limbah Domestik dalam Daerah Kabupaten/Kota | | | | |
| Pembangunan/Penye diaan Sarana dan Prasarana IPLT | Kapasitas rumah tangga yang memiliki tangki septic | 22 unit | 8.567.726,000 | 22 unit | 8.497.023.650 |
| PROGRAM PENGEMBANGA N PERUMAHAN | Berkurangnya jumlah unit RTLH (Rumah Tidak Layak Huni) | | | | |
| Pembinaan Pengelolaan Rumah Susun Umum dan / atau Rumah Khusus | Berkurangnya jumlah unit RTLH (Rumah Tidak Layak Huni) | | | | |
| Penatausahaan Pemanfaatan Rumah Susun Umum dan/atau Rumah Khusus | fasilitasi rumah susun | 3 bln | 25.500.000 | 3 bln | 25.500.000 |
| PROGRAM PERUMAHAN DAN KAWASAN PERMUKIMAN KUMUH | Berkurangnya jumlah unit RTLH (Rumah Tidak Layak Huni) | | | | |
| Pencegahan Perumahan dan Kawasan Permukiman Kumuh pada Daerah Kabupaten/Kota | Berkurangnya jumlah unit RTLH (Rumah Tidak Layak Huni) | | | | |
| Perbaikan Rumah Tidak Layak Huni | Jumlah perbaikan RTLH | 10 unit | 45.500,000 | 10 unit | 45.500,000 |



PEMERINTAH KOTA TANJUNGBALAI
CATATAN ATAS LAPORAN KEUANGAN

Untuk Tahun yang berakhir pada tanggal 31 Desember 2023
 (dinyatakan dalam rupiah)

| Usuran/Bidang Usuran Pemerintahan Daerah Dan Program/Kegiatan/Sub Kegiatan | Indikator Kinerja Program (<i>Outcome</i>)/Kegiat an (<i>output</i>)/Sub Kegiatan (<i>output</i>) | Target Kinerja dan Anggaran RKPD Tahun Berjalan (Tahun 2022) yang Dievaluasi | | Realisasi Capaian Kinerja dan Anggaran RKPD Kabupaten/Kota yang Dievaluasi | |
|--|---|--|---------------|--|---------------|
| | | K | Rp(000) | K | Rp(000) |
| untuk Pencegahan terhadap Tumbuh dan Berkembangnya Permukiman Kumuh diluar Kawasan Permukiman Kumuh dengan Luas di Bawah 10 (sepuluh) Ha | | | | | |
| PROGRAM PENINGKATAN PRASARANA, SARANA DAN UTILITAS UMUM (PSU) | | | | | |
| Usuran Penyelenggaraan PSU Perumahan | | | | | |
| Perencanaan Penyediaan PSU Perumahan | Jumlah Dokumen perencanaan | 1 dok | 100.000.000 | 1 dok | 99.605.000 |
| Penyediaan Prasarana, Sarana, dan Utilitas Umum di Perumahan untuk Menunjang Fungsi Hunian | Jumlah lokasi yang di fasilitasi PSU | 22 unit | 2.857.780,000 | 21 unit | 2.827.034,022 |
| PROGRAM PEMBERDAYAA N SOSIAL | Persentase SDM Potensi Sumber Kesejahteraan Sosial yang diberdayakan | | | | |
| PROGRAM PEMBERDAYAA N SOSIAL | Persentase SDM Potensi Sumber Kesejahteraan Sosial yang diberdayakan | | | | |
| | Persentase Kelembagaan Sosial yang | | | | |



PEMERINTAH KOTA TANJUNGBALAI
CATATAN ATAS LAPORAN KEUANGAN

Untuk Tahun yang berakhir pada tanggal 31 Desember 2023
 (dinyatakan dalam rupiah)

| Urusan/Bidang Urusan Pemerintahan Daerah Dan Program/Kegiatan/Sub Kegiatan | Indikator Kinerja Program (<i>Outcome</i>)/Kegiat an (<i>output</i>)/Sub Kegiatan (output) | Target Kinerja dan Anggaran RKPD Tahun Berjalan (Tahun 2022) yang Dievaluasi | | Realisasi Capaian Kinerja dan Anggaran RKPD Kabupaten/Kota yang Dievaluasi | |
|---|---|--|------------|--|------------|
| | | K | Rp(000) | K | Rp(000) |
| | | diberdayakan | | | |
| Urusan Penyelenggaraan PSU Perumahan | Persentase Potensi Sumber Kesejahteraan Sosial yang aktif berpartisipasi dalam penyelenggaraa n kesejahteraan sosial | | | | |
| Peningkatan Kemampuan Potensi Pekerja Sosial Masyarakat Kewenangan Kabupaten/kota | Jumlah PSKS Pekerja Sosial Masyarakat yang diberdayakan | 64 org | 10.200.000 | 64 org | 10.200.000 |
| Peningkatan Kemampuan Potensi Tenaga Kesejahteraan Sosial Kecamatan Kewenangan Kabupaten/kota | Jumlah SDM TKSK yang aktif dalam penyenggaraan kesejahteraan sosial | 6 org | 57.600.000 | 6 org | 57.600.000 |
| PROGRAM REHABILITASI SOSIAL | Cakupan PMKS yang memperoleh rehabilitasi sosial dasar | | | | |
| | Persentase PMKS yang memperoleh bantuan sosial pemenuhan kebutuhan dasar | | | | |
| Rehabilitasi Sosial Dasar Penyandang Disabilitas Terlantar, Anak Terlantar, Lanjut Usia Terlantar, serta Gelandangan | Persentase penyandang disabilitas terlantar yang terpenuhi kebutuhan dasarnya di luar | | | | |



PEMERINTAH KOTA TANJUNGBALAI
CATATAN ATAS LAPORAN KEUANGAN

Untuk Tahun yang berakhir pada tanggal 31 Desember 2023
 (dinyatakan dalam rupiah)

| Urusan/Bidang Urusan Pemerintahan Daerah Dan Program/Kegiatan/Sub Kegiatan | Indikator Kinerja Program (<i>Outcome</i>)/Kegiat an (<i>output</i>)/Sub Kegiatan (output) | Target Kinerja dan Anggaran RKPD Tahun Berjalan (Tahun 2022) yang Dievaluasi | | Realisasi Capaian Kinerja dan Anggaran RKPD Kabupaten/Kota yang Dievaluasi | |
|---|--|--|------------|--|------------|
| | | K | Rp(000) | K | Rp(000) |
| Pengemis di Luar Panti Sosial | panti | | | | |
| | Persentase anak terlantar yang terpenuhi kebutuhan dasarnya di luar panti | | | | |
| | Persentase lanjut usia terlantar yang terpenuhi kebutuhan dasarnya di luar panti | | | | |
| | Persentase gelandangan dan pengemis yang terpenuhi kebutuhan dasarnya di luar panti | | | | |
| Penyediaan Permakanan | Jumlah penyandang disabilitas terlantar, anak terlantar, lanjut usia terlantar dan gepeng yang memperoleh penyediaan permakanan | 36 org | 8.100.000 | 36 org | 7.800.000 |
| Penyediaan Sandang | Jumlah penyandang disabilitas terlantar, anak terlantar, lanjut usia terlantar dan gepeng yang memperoleh penyediaan sandang | 36 org | 13.500.000 | 36 org | 13.500.000 |



PEMERINTAH KOTA TANJUNGBALAI
CATATAN ATAS LAPORAN KEUANGAN

Untuk Tahun yang berakhir pada tanggal 31 Desember 2023
 (dinyatakan dalam rupiah)

| Urusan/Bidang Urusan Pemerintahan Daerah Dan Program/Kegiatan/Sub Kegiatan | Indikator Kinerja Program (<i>Outcome</i>)/Kegiat an (<i>output</i>)/Sub Kegiatan (<i>output</i>) | Target Kinerja dan Anggaran RKPD Tahun Berjalan (Tahun 2022) yang Dievaluasi | | Realisasi Capaian Kinerja dan Anggaran RKPD Kabupaten/Kota yang Dievaluasi | |
|---|--|--|------------|--|-----------|
| | | K | Rp(000) | K | Rp(000) |
| Penyediaan Alat Bantu | Jumlah penyandang disabilitas terlantar, anak terlantar, lanjut usia terlantar dan gepeng yang mendapatkan layanan penyediaan alat bantu | 5 org | 6.600.000 | 5 org | 6.000.000 |
| Rehabilitasi Sosial Penyandang Masalah Kesejahteraan Sosial (PMKS) Lainnya Bukan Korban HIV/AIDS dan NAPZA | Persentase PMKS Lainnya Bukan Korban HIV/AIDS dan NAPZA yang memperoleh rehabilitasi sosial dasar | | | | |
| | Persentase PMKS Lainnya Bukan Korban HIV/AIDS dan NAPZA yang berkurang beban pengeluaran pemenuhan kebutuhan dasarnya | | | | |
| Penyediaan Permakanan | Jumlah PMKS dari keluarga miskin dan rentan miskin yang mendapatkan bantuan sosial pemenuhan kebutuhan dasar permakanan | 18.273 keluarga | 16.350.000 | 17.501 keluarga | 9.950,000 |
| Penyediaan Alat Bantu | Jumlah Penyandang | 5 org | 6.600.000 | 5 org | 6.000.000 |



PEMERINTAH KOTA TANJUNGBALAI
CATATAN ATAS LAPORAN KEUANGAN

Untuk Tahun yang berakhir pada tanggal 31 Desember 2023
 (dinyatakan dalam rupiah)

| Urusan/Bidang Urusan Pemerintahan Daerah Dan Program/Kegiatan/Sub Program/Kegiatan/S ub Kegiatan | Indikator Kinerja Program (<i>Outcome</i>)/Kegiat an (<i>output</i>)/Sub Kegiatan (output) | Target Kinerja dan Anggaran RKPD Tahun Berjalan (Tahun 2022) yang Dievaluasi | | Realisasi Capaian Kinerja dan Anggaran RKPD Kabupaten/Kota yang Dievaluasi | |
|--|---|--|-------------|--|-------------|
| | | K | Rp(000) | K | Rp(000) |
| | Disabilitas/Anak Dengan Kedisabilitas yang mendapat layanan penyediaan alat bantu kedisabilitas | | | | |
| Pemberian Bimbingan Sosial kepada keluarga Penyandang Masalah Kesejahteraan Sosial (PMKS) Lainnya Bukan Korban HIV/AIDS dan NAPZA | Jumlah keluarga Miskin dan rentan miskin yang mendapatkan bimbingan sosial | 31 org | 5.697.0000 | 31 org | 5.697.0000 |
| Pemberian Akses ke Layanan Pendidikan dan Kesehatan Dasar | Jumlah PMKS yang mendapat akses layanan pendidikan dan kesehatan dasar | 290 org | 12.000.000 | 369 org | 12.000.000 |
| Pemberian Layanan Rujukan | Persentase masyarakat miskin, rentan miskin dan PMKS lainnya yang teridentifikasi kebutuhan layanan rujukannya | 3.000 org | 424.682.000 | 25.865 org | 424.682.500 |
| PROGRAM PERLINDUNGAN DAN JAMINAN SOSIAL | Persentase data individu di DTKS yang berkualitas (lengkap dan akurat) dan teridentifikasi dengan data | | | | |



PEMERINTAH KOTA TANJUNGBALAI
CATATAN ATAS LAPORAN KEUANGAN

Untuk Tahun yang berakhir pada tanggal 31 Desember 2023
 (dinyatakan dalam rupiah)

| Urusan/Bidang Urusan Pemerintahan Daerah Dan Program/Kegiatan/Sub Kegiatan | Indikator Kinerja Program (<i>Outcome</i>)/Kegiat an (<i>output</i>)/Sub Kegiatan (<i>output</i>) | Target Kinerja dan Anggaran RKPD Tahun Berjalan (Tahun 2022) yang Dievaluasi | | Realisasi Capaian Kinerja dan Anggaran RKPD Kabupaten/Kota yang Dievaluasi | |
|---|--|--|-------------|--|-------------|
| | | K | Rp(000) | K | Rp(000) |
| | adminduk | | | | |
| | Persentase keluarga miskin dan rentan yang meningkat kemandiriannya dalam pemenuhan kebutuhan dasar | | | | |
| | Persentase penyandang cacat fisik dan mental yang menerima jaminan sosial | | | | |
| | Persentase lanjut usia tidak potensial yang menerima jaminan sosial | | | | |
| | Persentase fakir miskin yang menerima jaminan sosial | | | | |
| Pengelolaan Data Fakir Miskin Cakupan Daerah Kabupaten/Kota | Persentase keakuratan data | | | | |
| | Persentase individu di DTKS yang teridentifikasi dengan data adminduk | | | | |
| Pengelolaan Data Fakir Miskin Cakupan Daerah Kabupaten/Kota | Persentase pemutakhiran data PMKS, masyarakat miskin dan rentan miskin cakupan kota | 18.000 keluarga | 260.788.400 | 4.853 keluarga | 260.288.400 |
| Fasilitasi Bantuan | Persentase | 11.797 | 632.867.000 | 10.718 | 632.367.000 |



PEMERINTAH KOTA TANJUNGBALAI
CATATAN ATAS LAPORAN KEUANGAN

Untuk Tahun yang berakhir pada tanggal 31 Desember 2023
 (dinyatakan dalam rupiah)

| Urusan/Bidang Urusan Pemerintahan Daerah Dan Program/Kegiatan/Sub Kegiatan | Indikator Kinerja Program (<i>Outcome</i>)/Kegiat an (<i>output</i>)/Sub Kegiatan (output) | Target Kinerja dan Anggaran RKPD Tahun Berjalan (Tahun 2022) yang Dievaluasi | | Realisasi Capaian Kinerja dan Anggaran RKPD Kabupaten/Kota yang Dievaluasi | |
|---|--|--|------------|--|------------|
| | | K | Rp(000) | K | Rp(000) |
| Sosial Kesejahteraan keluarga | graduasi KPM PKH | keluarga | | keluarga | |
| PROGRAM PENANGANAN BENCANA | Persentase korban bencana alam dan sosial yang terpenuhi kebutuhan dasarnya pada saat dan setelah tanggap darurat bencana daerah kabupaten/kota | | | | |
| | Persentase korban bencana alam dan sosial yang terpenuhi kebutuhan dasarnya | | | | |
| Penyediaan Makanan | Jumlah korban bencana alam dan sosial yang diberikan bantuan persediaan makanan | 33 keluarga | 33.000.000 | 8 keluarga | 10.000.000 |
| Penyediaan Sandang | Jumlah korban bencana alam dan sosial yang diberikan bantuan penyediaan sandang | 33 keluarga | 33.000.000 | 8 keluarga | 10.000.000 |
| PROGRAM PENGARUSUTA MAAN GENDER DAN PEMBERDAYAA N PEREMPUAN | Persentase partisipasi perempuan di lembaga pemerintahan | | | | |
| | Proporsi kursi yang diduduki perempuan di DPRD | | | | |



PEMERINTAH KOTA TANJUNGBALAI
CATATAN ATAS LAPORAN KEUANGAN

Untuk Tahun yang berakhir pada tanggal 31 Desember 2023
 (dinyatakan dalam rupiah)

| Urusan/Bidang Urusan Pemerintahan Daerah Dan Program/Kegiatan/Sub Program/Kegiatan/S ub Kegiatan | Indikator Kinerja Program (<i>Outcome</i>)/Kegiat an (<i>output</i>)/Sub Kegiatan (output) | Target Kinerja dan Anggaran RKPD Tahun Berjalan (Tahun 2022) yang Dievaluasi | | Realisasi Capaian Kinerja dan Anggaran RKPD Kabupaten/Kota yang Dievaluasi | |
|--|---|--|------------|--|------------|
| | | K | Rp(000) | K | Rp(000) |
| | Persentase OPD yang melaksanakan PPRG | | | | |
| Pelembagaan Pengarustamaan Gender (PUG) pada Lembaga Pemerintah Kewenangan Kabupaten/Kota | Persentase OPD yang melaksanakan ARG | | | | |
| Advokasi Kebijakan dan Pendampingan Pelaksanaan PUG termasuk PPRG | Jumlah Perangkat Daerah yang Mendapat Advokasi Kebijakan dan Pendampingan Pelaksanaan Pengarustamaan Gender (PUG) Termasuk Perencanaan Pembangunan Responsif Gender (PPRG) Kewenangan Kabupaten/Kota | 34 perangkat daerah | 19.482.000 | 34 perangkat daerah | 19.482.000 |
| PROGRAM PENGELOLAAN SISTEM DATA GENDER DAN ANAK | Ketersediaan data terpilah gender | | | | |
| Pengumpulan, Pengolahan Analisis dan Penyajian Data Gender dan Anak Dalam Kelembagaan Data di Tingkat Daerah Kabupaten/Kota | Persentase Instansi Pemerintah yang memiliki data gender dan anak | | | | |



PEMERINTAH KOTA TANJUNGBALAI
CATATAN ATAS LAPORAN KEUANGAN

Untuk Tahun yang berakhir pada tanggal 31 Desember 2023
 (dinyatakan dalam rupiah)

| Urusan/Bidang Urusan Pemerintahan Daerah Dan Program/Kegiatan/Sub Program/Kegiatan/S ub Kegiatan | Indikator Kinerja Program (<i>Outcome</i>)/Kegiat an (<i>output</i>)/Sub Kegiatan (output) | Target Kinerja dan Anggaran RKPD Tahun Berjalan (Tahun 2022) yang Dievaluasi | | Realisasi Capaian Kinerja dan Anggaran RKPD Kabupaten/Kota yang Dievaluasi | |
|---|--|--|------------|--|------------|
| | | K | Rp(000) | K | Rp(000) |
| Penyediaan Data Gender dan Anak di Kewenangan Kabupaten/Kota | Jumlah Dokumen Data Gender dan Anak Kabupaten/Kota yang Tersedia | 1 dok | 24.991.000 | 1 dok | 24.794.000 |
| PROGRAM PEMENUHAN HAK ANAK (PHA) | Jumlah forum anak yang terbentuk | | | | |
| | Jumlah sarana dan prasarana ramah anak | | | | |
| | Jumlah DEKELA dan KELANA | | | | |
| Pelebagaan PHA pada Lembaga Pemerintah, Nonpemerintah, dan Dunia Usaha Kewenangan Kabupaten/Kota | <i>Persentase fasilitasi ramah anak</i> | | | | |
| Advokasi Kebijakan dan Pendampingan Pemenuhan Hak Anak pada Lembaga Pemerintah, Non Pemerintah, Media dan Dunia Usaha Kewenangan Kabupaten/Kota | Jumlah Organisasi Pemerintah, Non Pemerintah, Media dan Dunia Usaha yang Mendapat Advokasi Kebijakan dan Pendampingan Pemenuhan Hak Anak pada Organisasi Pemerintah, Non Pemerintah, Media dan Dunia Usaha | 4 organisasi | 70.000.000 | 4 organisasi | 55.851.000 |
| Pelayanan Pendaftaran Penduduk | | | | | |



PEMERINTAH KOTA TANJUNGBALAI
CATATAN ATAS LAPORAN KEUANGAN

Untuk Tahun yang berakhir pada tanggal 31 Desember 2023
 (dinyatakan dalam rupiah)

| Urusan/Bidang Urusan Pemerintahan Daerah Dan Program/Kegiatan/Sub Program/Kegiatan/S ub Kegiatan | Indikator Kinerja Program (<i>Outcome</i>)/Kegiat an (<i>output</i>)/Sub Kegiatan (output) | Target Kinerja dan Anggaran RKPD Tahun Berjalan (Tahun 2022) yang Dievaluasi | | Realisasi Capaian Kinerja dan Anggaran RKPD Kabupaten/Kota yang Dievaluasi | |
|--|--|--|---------------|--|---------------|
| | | K | Rp(000) | K | Rp(000) |
| Peningkatan pelayanan pendaftaran penduduk | Jumlah Pelayanan Pendaftaran Penduduk | 1 pelayanan | 3.600.000 | 1 pelayanan | 3.600.000 |
| Program Pencatatan Sipil | | | | | |
| Pelayanan Pencatatan Sipil | | | | | |
| Pencatatan, Penatausahaan dan Penerbitan Dokumen atas Pelaporan Peristiwa Penting | jumlah pelayanan Pelaporan Peristiwa Penting | 3 pelayanan | 10.000.000 | 3 pelayanan | - |
| Program Pengelolaan Profil Kependudukan | | | | | |
| Penyusunan Profil Kependudukan | | | | | |
| Penyusunan Profil Data Kependudukan serta kebutuhan lain | jumlah buku profil yang tersedis | 100 buku | 69.533.000 | 100 buku | 69.264.000 |
| Program Pembinaan Keluarga Berencana | Persentase tingkat pembinaan Keluarga Berencana (KB) | | 2.524.887.982 | | 2.089.761.303 |
| Pengendalian dan Pendistribusian Kebutuhan Alat dan Obat Kontrasepsi Serta pelaksanaan Pelayanan KB di Derah Kabupaten/Kota | Total Fertility Rate (TFR) | | | | |
| Peningkatan Kesertaan Penggunaan Metode Kontrasepsi Jangka | Jumlah Orang yang Mengikuti Kesertaan Penggunaan | 20 org | 23.756.197 | 20 org | 23.756.197 |



PEMERINTAH KOTA TANJUNGBALAI
CATATAN ATAS LAPORAN KEUANGAN
 Untuk Tahun yang berakhir pada tanggal 31 Desember 2023
 (dinyatakan dalam rupiah)

| Urusan/Bidang Urusan Pemerintahan Daerah Dan Program/Kegiatan/Sub Program/Kegiatan/S ub Kegiatan | Indikator Kinerja Program (<i>Outcome</i>)/Kegiat an (<i>output</i>)/Sub Kegiatan (<i>output</i>) | Target Kinerja dan Anggaran RKPD Tahun Berjalan (Tahun 2022) yang Dievaluasi | | Realisasi Capaian Kinerja dan Anggaran RKPD Kabupaten/Kota yang Dievaluasi | |
|--|---|--|-------------|--|-------------|
| | | K | Rp(000) | K | Rp(000) |
| Panjang (MKJP) | Metode Kontrasepsi Jangka Panjang (MKJP) | | | | |
| Dukungan Operasional Pelayanan KB Bergerak | Jumlah Laporan Dukungan Operasional Pelayanan KB Bergerak | 42 lap | 41.360.000 | 42 lap | 41.360.000 |
| PROGRAM PENGELOLAAN PERIKANAN TANGKAP | Jumlah Total Produksi Perikanan Tangkap | | | | |
| Pemberdayaan Nelayan Kecil dalam Daerah Kabupaten/Kota | Nelayan kecil yang diberdayakan | | | | |
| Pengembangan Kapasitas Nelayan Kecil | - Jumlah Nelayan kecil yang terbantu | 2 klmp | 424.000.000 | - | - |
| PROGRAM PENGELOLAAN PERIKANAN BUDIDAYA | Jumlah Total Produksi Perikanan Budidaya | | | | |
| Pengelolaan Pembudidayaan Ikan | Penerapan pengelolaan Pembudidayaan Ikan yang baik | | | | |
| Penyediaan Prasarana Pembudidayaan Ikan dalam 1 (satu) Daerah Kabupaten/Kota | - Jumlah Benih Ikan Air Tawar yang Diproduksi | 80.000 ekor | 502.165.000 | 80.000 ekor | 234.260.000 |
| PROGRAM PENILAIAN KESEHATAN KSP/ USP KOPERASI | Persentase KSP/USP Sehat | | | | |
| Penilaian | Jumlah KSP/ | | | | |



PEMERINTAH KOTA TANJUNGBALAI
CATATAN ATAS LAPORAN KEUANGAN
 Untuk Tahun yang berakhir pada tanggal 31 Desember 2023
 (dinyatakan dalam rupiah)

| Urusan/Bidang Urusan Pemerintahan Daerah Dan Program/Kegiatan/Sub Program/Kegiatan/S ub Kegiatan | Indikator Kinerja Program (<i>Outcome</i>)/Kegiat an (<i>output</i>)/Sub Kegiatan (<i>output</i>) | Target Kinerja dan Anggaran RKPD Tahun Berjalan (Tahun 2022) yang Dievaluasi | | Realisasi Capaian Kinerja dan Anggaran RKPD Kabupaten/Kota yang Dievaluasi | |
|--|---|--|-------------|--|-------------|
| | | K | Rp(000) | K | Rp(000) |
| kesehatan KSP/ USP Koperasi yang wilayah keanggotaannya dalam 1 (satu) Daerah Kabupaten/ Kota | USP yang dinilai kesehatannya yang wilayah keanggotaannya dalam satu daerah kabupaten/ kota | | | | |
| Pelaksanaan Penilaian KSP/USP Koperasi kewenangan Kabupaten/ Kota | Terlaksananya pelaksanaan penilaian kesehatan kewenangan kabupaten/kota | 40 koperasi | 15.000.000 | 30 koperasi | 12.458.000 |
| PROGRAM PENDIDIKAN DAN LATIHAN PERKOPERASIA N | Persentase SDM Koperasi yang bersertifikat kompetensi | | | | |
| Pendidikan dan latihan perkoperasian bagi koperasi yang wilayah keanggotaannya dalam daerah Kabupaten/ Kota | Jumlah koperasi yang diberikan pendidikan dan latihan yang wilayah keanggotaannya dalam daerah kabupaten/ kota | | | | |
| Peningkatan pemahaman dan pengetahuan perkoperasian serta kapasitas kompetensi SDM Koperasi | Meningkatnya pemahaman dan pengetahuan perkoperasian serta kapasitas kompetensi SDM Koperasi bagi pengurus dan anggota koperasi | 120 org | 404.200.000 | 108 org | 353.330.000 |
| PROGRAM PEMBERDAYAA N USAHA MENENGAH, USAHA KECIL, DAN USAHA | Persentase Usaha Mikro menjadi Wirausaha | | | | |



PEMERINTAH KOTA TANJUNGBALAI
CATATAN ATAS LAPORAN KEUANGAN

Untuk Tahun yang berakhir pada tanggal 31 Desember 2023
(dinyatakan dalam rupiah)

| Urusan/Bidang Urusan Pemerintahan Daerah Dan Program/Kegiatan/Sub Program/Kegiatan/S ub Kegiatan | Indikator Kinerja Program (<i>Outcome</i>)/Kegiat an (<i>output</i>)/Sub Kegiatan (<i>output</i>) | Target Kinerja dan Anggaran RKPD Tahun Berjalan (Tahun 2022) yang Dievaluasi | | Realisasi Capaian Kinerja dan Anggaran RKPD Kabupaten/Kota yang Dievaluasi | |
|---|---|--|-------------|--|-------------|
| | | K | Rp(000) | K | Rp(000) |
| MIKRO (UMKM) | | | | | |
| Pemberdayaan usaha mikro yang dilakukan melalui pendataan, kemitraan, kemudahan perizinan, penguatan kelembagaan kelembagaan dan koordinasi dengan para pemangku kepentingan | Jumlah usaha mikro yang dilakukan melalui pendataan, kemitraan, kemudahan perizinan, penguatan kelembagaan kelembagaan dan koordinasi dengan para pemangku kepentingan | | | | |
| Pendataan potensi dan pengembangan usaha mikro | Jumlah UMKM yang didata | 9.400 UMKM | 149.999.900 | 7.271 UMKM | 122.308.400 |
| Pemberdayaan melalui kemitraan usaha mikro | Jumlah orang yang diperdayakan melalui kemitraan usaha mikro | 12 org | 115.200.000 | 12 org | 115.200.000 |
| Pemberdayaan kelembagaan potensi dan pengembangan usaha mikro | Jumlah event yang diikuti dalam kegiatan Pemberdayaan kelembagaan potensi dan pengembangan usaha mikro | 1 event | 20.000.000 | 1 event | 20.000.000 |
| PROGRAM PENGEMBANGA N UMKM | Persentase pertumbuhan UMKM | | | | |
| Pengembangan Usaha Mikro dengan Orientasi peningkatan Skala Usaha Menjadi Usaha Kecil | Jumlah Pengembangan Usaha Mikro dengan Orientasi peningkatan | | | | |



PEMERINTAH KOTA TANJUNGBALAI
CATATAN ATAS LAPORAN KEUANGAN

Untuk Tahun yang berakhir pada tanggal 31 Desember 2023
 (dinyatakan dalam rupiah)

| Urusan/Bidang Urusan Pemerintahan Daerah Dan Program/Kegiatan/Sub Program/Kegiatan/S ub Kegiatan | Indikator Kinerja Program (<i>Outcome</i>)/Kegiat an (<i>output</i>)/Sub Kegiatan (<i>output</i>) | Target Kinerja dan Anggaran RKPD Tahun Berjalan (Tahun 2022) yang Dievaluasi | | Realisasi Capaian Kinerja dan Anggaran RKPD Kabupaten/Kota yang Dievaluasi | |
|--|---|--|------------|--|------------|
| | | K | Rp(000) | K | Rp(000) |
| | Skala Usaha Menjadi Usaha Kecil | | | | |
| Fasilitasi usaha mikro menjadi usaha kecil dalam pengembangan produksi dan pengolahan, pemasaran, SDM serta desain dan teknologi | Jumlah Jenis Fasilitasi yang diberikan kepada UMKM (bantuan peralatan dan permodalan). | 2 jenis | 82.362.000 | 2 jenis | 75.816.000 |
| PROGRAM PELATIHAN KERJA DAN PRODUKTIVITA S TENAGA KERJA | | | | | |
| Pelaksanaan Pelatihan berdasarkan Unit Kompetensi | Jumlah Pelatihan berdasarkan Unit Kompetensi | | | | |
| Proses Pelaksanaan Pendidikan dan Pelatihan Keterampilan bagi Pencari Kerja Berdasarkan Klaster Kompetensi | Jumlah peserta pelatihan | 15 org | 53.340.000 | 15 org | 53.340.000 |
| PROGRAM PENEMPATAN TENAGA KERJA | | | | | |
| Perlindungan PMI (Pra dan Purna Penempatan) di Daerah Kabupaten/Kota | Jumlah PMI (Pra dan Purna Penempatan) di Daerah Kabupaten/Kota yang mengikuti program perlindungan/ pemagangan | | | | |



PEMERINTAH KOTA TANJUNGBALAI
CATATAN ATAS LAPORAN KEUANGAN

Untuk Tahun yang berakhir pada tanggal 31 Desember 2023
(dinyatakan dalam rupiah)

| Urusan/Bidang Urusan Pemerintahan Daerah Dan Program/Kegiatan/Sub Program/Kegiatan/S ub Kegiatan | Indikator Kinerja Program (<i>Outcome</i>)/Kegiat an (<i>output</i>)/Sub Kegiatan (output) | Target Kinerja dan Anggaran RKPD Tahun Berjalan (Tahun 2022) yang Dievaluasi | | Realisasi Capaian Kinerja dan Anggaran RKPD Kabupaten/Kota yang Dievaluasi | |
|---|--|--|-------------|--|-------------|
| | | K | Rp(000) | K | Rp(000) |
| Peningkatan Pelindungan dan Kompetensi Calon Pekerja Migran Indonesia (PMI)/Pekerja Migran Indonesia (PMI) | Jumlah Calon Pekerja Migran Indonesia yang mengikuti perlindungan dan kompetensi pemagangan luar negeri | 50 org | 127.989.600 | 50 org | 127.759.600 |
| PROGRAM PENINGKATAN DIVERSIFIKASI DAN KETAHANAN PANGAN MASYARAKAT | Cakupan ketersediaan diversifikasi dan ketahanan pangan masyarakat | | | | |
| Penyediaan dan Penyaluran Pangan Pokok atau Pangan Lainnya sesuai dengan Kebutuhan Daerah Kabupaten/Kota dalam rangka Stabilisasi Pasokan dan Harga Pangan | Persentase informasi harga pangan, cadangan pangan dan ketersediaan pangan utama | | | | |
| Penyediaan Pangan Berbasis Sumber Daya Lokal | Jumlah Pangan Tersalurkan | 6 kec | 116.000.000 | 6 kec | 115.100.000 |

Sumber : Badan Perencanaan Pembangunan Riset dan Inovasi Daerah Kota Tanjungbalai

f. Hambatan dan Tantangan Pelaksanaan Penanggulangan Kemiskinan

TKPK mempunyai tugas untuk melakukan langkah-langkah konkrit untuk mempercepat pengurangan jumlah penduduk miskin melalui koordinasi dan sinkronisasi penyusunan dan pelaksanaan penajaman kebijakan penanggulangan kemiskinan. Dalam melaksanakan tugas tersebut masih dijumpai kendala dan tantangan yang menghambat untuk mencapai tujuan yang dimaksud antara lain:



PEMERINTAH KOTA TANJUNGBALAI
CATATAN ATAS LAPORAN KEUANGAN

Untuk Tahun yang berakhir pada tanggal 31 Desember 2023
(dinyatakan dalam rupiah)

- Dalam upaya menanggulangi kemiskinan) diperlukan kerjasama, baik antara pemerintah pusat, propinsi, kabupaten/kota, maupun pelaku lainnya di daerah, sehingga mampu terpadu dan terintegrasi. Namun demikian, masih adanya ego sektoral menyebabkan sulitnya kerjasama dan keterpaduan berbagai program penanggulangan kemiskinan;
- Belum optimalnya penggunaan Data Terpadu Kesejahteraan Sosial (DTKS) sehingga banyak rumah tangga penerima manfaat program penanggulangan kemiskinan belum tepat sasaran;
- Masih rendahnya partisipasi pihak ketiga (masyarakat dan dunia usaha) dalam pelaksanaan penanggulangan kemiskinan;
- Dalam menjalankan tugas untuk mengentaskan kemiskinan dengan menggunakan dana yang terbatas masih dijumpai terjadinya praktik Korupsi, Kolusi dan Nepotisme (KKN) yang mementingkan kepentingan-kepentingan pihak tertentu dan mengabaikan kesejahteraan masyarakat;
- Kemiskinan kultural (kurang mau berkembang).

Berikut ini pemetaan rumusan permasalahan dan kendala yang dihadapi oleh Perangkat Daerah dalam upaya penanggulangan kemiskinan.

Tabel 2.41
Pemetaan Permasalahan OPD

| No | Masalah Pokok | Masalah | Akar Masalah | OPD Penanggungjawab |
|----|--|--|---|---------------------|
| 1 | Masih rendahnya cakupan layanan kepada PPKS/PMKS | 1. Kurangnya kerjasama yang berkesinambungan dan berkelanjutan antar SDM aparatur dalam pelayanan prima 2. Program penanggulangan kemiskinan pemerintah kota yang belum sinergis 3. Porsi anggaran bidang sosial yang sangat minim untuk | 1. Kualitas pelayanan SDM aparatur kurang maksimal 2. Kurangnya koordinasi internal yang intensif Minimnya koordinasi yang baik antar OPD terkait sinkronisasi dan sinergisasi kegiatan penanggulangan kemiskinan Kurangnya prioritas pendanaan pemerintah daerah pada urgensi | Dinas Sosial |



PEMERINTAH KOTA TANJUNGBALAI
CATATAN ATAS LAPORAN KEUANGAN

Untuk Tahun yang berakhir pada tanggal 31 Desember 2023
 (dinyatakan dalam rupiah)

| No | Masalah Pokok | Masalah | Akar Masalah | OPD Penanggungjawab |
|----|---|---|--|---------------------|
| | | melakukan cakupan layanan yang terarah, terpadu dan berkelanjutan kepada PPKS/PMKS | penanganan kesejahteraan sosial yang totalitas | |
| | | 4. Kurangnya pemanfaatan Potensi Sumber Kesejahteraan Sosial (masyarakat dan dunia usaha) | Belum maksimalnya upaya pembinaan dan pemberdayaan PSKS | |
| 2 | Kurang optimalnya pelaksanaan program rehabilitasi sosial berbasis individual | 1. Kurangnya sarana dan prasarana pendukung rehabilitasi sosial individual yang memadai | Minimnya perhatian pembangunan daerah yang mendukung upaya rehabilitasi sosial individual | Dinas Sosial |
| | | 2. Tidak adanya inovasi dalam penyediaan pelayanan rehabilitasi | Rendahnya minat SDM bidang sosial untuk menjadi penyelenggara kesejahteraan yang inovatif | |
| 3 | Belum maksimalnya kegiatan updating Data Terpadu Kesejahteraan Sosial (DTKS) sebagai dasar pemberian bantuan jaminan sosial | 1. Kurangnya pemahaman terhadap konsep pendataan yang efektif dan berakurasi tinggi. | 1. Belum tersedia aturan hukum lokal yang mengatur kriteria kemiskinan yang berbasis pada kearifan lokal 2. Belum adanya SOP pendataan yang baik | Dinas Sosial |
| | | 2. Keterbatasan kemampuan/ <i>skill</i> aparatur. | 1. Masih rendahnya kompetensi ASN pemegang tupoksi verifikasi dan validasi data 2. Kurangnya kesempatan untuk mengikuti bimtek/diklat teknis penyelenggaraan kesejahteraan sosial | |
| | | 3. Belum berjalannya sistem koordinasi yang baik antar bidang. | Munculnya sifat kurang peduli (<i>careless</i>) aparatur dalam menjalankan | |



PEMERINTAH KOTA TANJUNGBALAI
CATATAN ATAS LAPORAN KEUANGAN

Untuk Tahun yang berakhir pada tanggal 31 Desember 2023
 (dinyatakan dalam rupiah)

| No | Masalah Pokok | Masalah | Akar Masalah | OPD Penanggungjawab |
|----|--|--|---|---------------------|
| | | | pekerjaan dan penyediaan layanan prima | |
| | | 4. Belum berjalannya sistem koordinasi dan kerjasama yang baik dengan aparat lingkungan/ kelurahan/kecamatan | 1. Belum fahamnya pihak kelurahan/kecamatan terkait fungsinya pada pendataan kesejahteraan sosial yang akurat 2. Adanya sentimen pejabat daerah terhadap calon peserta pada DTKS 3. Belum maksimalnya pelaksanaan musyawarah kelurahan (muskel) dalam penentuan sasaran | |
| | | 5. SDM pendata belum menjalankan fungsinya dengan baik. | Belum optimalnya pembinaan kepada SDM pendata. | |
| 4 | Masih terbatasnya fasilitas untuk penyandang disabilitas | 1. Belum adanya pemetaan fasilitas penyandang disabilitas berdasarkan kebutuhan prioritas 2. Keterbatasan anggaran untuk pembangunan fasilitas/sarana dan prasarana kedisabilitasan 3. Masih banyaknya penyandang disabilitas yang merasa minder untuk bersosialisasi dan menggunakan fasilitas publik | Data penyandang disabilitas belum akurat Anggaran bidang sosial yang minim Persepsi pemerintah tentang kurangnya penyandang disabilitas dalam penggunaan fasilitas publik/umum | Dinas Sosial |
| 5 | Belum tersedianya sarana dan prasarana pendukung | 1. Tidak adanya shelter/Rumah Singgah untuk rehabilitasi dasar PPKS/PMKS terlantar | Anggaran terbatas | Dinas Sosial |



PEMERINTAH KOTA TANJUNGBALAI
CATATAN ATAS LAPORAN KEUANGAN

Untuk Tahun yang berakhir pada tanggal 31 Desember 2023
 (dinyatakan dalam rupiah)

| No | Masalah Pokok | Masalah | Akar Masalah | OPD Penanggungjawab |
|-----|--|--|--|---------------------|
| | capaian indikator SPM bidang sosial yang memadai | didaerah | | |
| | | 2. Kurangnya inisiatif aparaturnya untuk menjangkau PPKS/PMKS terlantar yang tidak terlapor (tidak terdata) | Kurangnya kompetensi SDM aparaturnya dalam pelayanan rehabilitasi sosial | |
| | | 3. Sasaran penerima layanan SPM belum valid | Data yang tersedia tidak akurat | |
| | | 4. Rendahnya kompetensi petugas penanganan bencana | Kurangnya pelatihan kompetensi bagi petugas dikarenakan minimnya anggaran | |
| 6. | Angka Putus Sekolah masih tinggi cenderung menurun | Pemahaman Masyarakat tentang Pentingnya Pendidikan masih kurang | Kurangnya edukasi dan kerjasama kepada masyarakat tentang pentingnya pendidikan | Dinas Pendidikan |
| 7. | Belum meratanya akses pendidikan. (APK, APM dan angka melanjutkan sekolah) | Masih banyak anak usia sekolah yang tidak bersekolah | Motivasi anak untuk mau bersekolah masih rendah dan kurangnya perhatian orangtua | Dinas Pendidikan |
| 8. | Masih rendahnya Kualifikasi Guru | Motivasi Guru untuk meningkatkan pendidikan S1 rendah Minimnya dukungan Pemerintah Kota terhadap peningkatan kualifikasi Pendidikan Guru | Faktor Usia yang sudah mencapai usia pensiun Keterbatasan Anggaran | Dinas Pendidikan |
| 9. | Belum meratanya distribusi Tenaga Pendidikan | Masih Banyak Guru Belum memiliki Sertifikat | Faktor Usia yang sudah mencapai usia pensiun dan terbatasnya kuota Peserta UKG | Dinas Pendidikan |
| 10. | Masih Kurangnya | Tingginya Mutasi Tenaga Kependidikan | Rendahnya Motivasi menjadi Tenaga | Dinas Pendidikan |



PEMERINTAH KOTA TANJUNGBALAI
CATATAN ATAS LAPORAN KEUANGAN

Untuk Tahun yang berakhir pada tanggal 31 Desember 2023
(dinyatakan dalam rupiah)

| No | Masalah Pokok | Masalah | Akar Masalah | OPD Penanggungjawab |
|-----|--|--|--|---------------------|
| | Jumlah Tenaga Kependidikan | | Kependidikan di sekolah | |
| 11. | Belum Meratanya distribusi guru mata pelajaran dan guru kelas untuk tingkat SD dan SMP baik secara kuantitas maupun kualitas | Jumlah Guru kurang, Guru bersertifikasi masih minim, Pendidikan dan Pelatihan masih kurang memadai | Tenaga Pendidik banyak yang pindah ke Jabatan Struktural, Motivasi Tendik untuk ditempatkan ke sekolah lain yang masih kurang, Dana APBD yang masih minim dan banyaknya guru yang meninggal dan pensiun | Dinas Pendidikan |
| 12 | Masih rendahnya kompetensi Kepala Sekolah dilihat dari kepemilikan Nomor Unik Kepala Sekolah | Masih banyak Kepala Sekolah yang belum mempunyai Nomor Unik Kepala Sekolah | Masih banyak Kepala Sekolah yang baru, Dana untuk Pelatihan Kompetensi Kepala Sekolah tidak ada | Dinas Pendidikan |
| 13 | Pemenuhan sarana dan prasarana belajar mengajar belum maksimal | Masih banyak sekolah yang mebelernya sudah tidak mencukupi sejumlah siswa yang ada | Banyak mebeler yang rusak barang dan tidak bias digunakan lagi | Dinas Pendidikan |
| 14 | Masih rendahnya angka usia harapan hidup | Masih kurangnya promosi kesehatan sampai ke pelosok | Promosi tentang pola hidup sehat bagi masyarakat masih kurang memadai, baik dari petugas maupun dari anggaran | Dinas Kesehatan |
| 15 | Peningkatan status kesehatan dan gizi masyarakat. | Masih terdapat kasus balita gizi buruk | <ul style="list-style-type: none">- Kurangnya pengalaman dan pelatihan kepada petugas kesehatan tentang penatalaksanaan kesehatan ibu dan anak- Kurangnya kesadaran masyarakat akan pentingnya gizi sewaktu hamil dan pada masa pertumbuhan | Dinas Kesehatan |
| 16 | Masih tingginya | Masih rendahnya | <ul style="list-style-type: none">- Kualifikasi pendidikan | Dinas Tenaga |



PEMERINTAH KOTA TANJUNGBALAI
CATATAN ATAS LAPORAN KEUANGAN

Untuk Tahun yang berakhir pada tanggal 31 Desember 2023
(dinyatakan dalam rupiah)

| No | Masalah Pokok | Masalah | Akar Masalah | OPD Penanggungjawab |
|----|--|---|--|---------------------|
| | jumlah pengangguran | kompetensi SDM | masyarakat yang masih rendah - Masih rendahnya angka jiwa kewirausahaan | Kerja |
| 17 | Menjadikan dan permukiman yang inklusif, aman, tangguh | Masih terdapatnya perumahan tidak layak huni dan permukiman kumuh | - Kebutuhan rumah yang semakin banyak diakibatkan oleh pertumbuhan penduduk - -Belum meratanya penyediaan prasarana dan sarana umum (PSU) perumahan | Dinas Permukiman |

Sumber : Badan Perencanaan Pembangunan Riset dan Inovasi Daerah Kota Tanjungbalai

2.1.21 Mandatory Spending

Mandatory spending daerah adalah belanja atau pengeluaran daerah yang diatur dengan undang-undang. Pengaturan tersebut antara lain berupa batas minimal atau maksimal anggaran belanja/pengeluaran yang masuk dalam mandatory spending yang harus dialokasikan dalam anggaran pendapatan dan belanja daerah (APBD.)

Tujuan *mandatory spending* adalah untuk mengurangi masalah ketimpangan sosial dan ekonomi daerah serta mendorong kinerja sektor tertentu. *Mandatory spending* dalam tata kelola keuangan pemerintah daerah meliputi hal-hal sebagai berikut :

- Alokasi anggaran pendidikan sebesar 20% dari APBD sesuai amanat UUD 1945 pasal 31 ayat (4) dan UU No. 20 tahun 2003 tentang Sistem Pendidikan Nasional pasal 49 ayat (1).
- Besar anggaran kesehatan pemerintah daerah provinsi, kabupaten/kota dialokasikan minimal 10% (sepuluh persen) dari anggaran pendapatan dan belanja daerah di luar gaji (UU No. 36 Tahun 2009 Tentang Kesehatan).
- Dana Transfer Umum (DTU) diarahkan penggunaannya, yaitu paling sedikit 40% (dua puluh lima persen) untuk belanja infrastruktur daerah yang langsung terkait dengan percepatan pembangunan fasilitas pelayanan publik dan ekonomi dalam



PEMERINTAH KOTA TANJUNGBALAI
CATATAN ATAS LAPORAN KEUANGAN

Untuk Tahun yang berakhir pada tanggal 31 Desember 2023
(dinyatakan dalam rupiah)

rangka meningkatkan kesempatan kerja, mengurangi kemiskinan, dan mengurangi kesenjangan penyediaan layanan publik antardaerah (UU APBN).

- **Fungsi Pendidikan**

Menurut Undang-Undang Nomor 20 Tahun 2003 Tentang Sistem Pendidikan Nasional, Pasal 49 ayat (1) mengamanatkan bahwa Dana pendidikan selain gaji pendidik dan biaya pendidikan kedinasan dialokasikan minimal 20% dari Anggaran Pendapatan dan Belanja Negara (APBN) pada sektor pendidikan dan minimal 20% dari Anggaran Pendapatan dan Belanja Daerah (APBD).

Peraturan Pemerintah Republik Indonesia Nomor 48 Tahun 2008 Tentang Pendanaan Pendidikan, Pasal 81 ayat (1) mengamanatkan bahwa Anggaran belanja untuk melaksanakan fungsi pendidikan pada sektor pendidikan dalam anggaran pendapatan dan belanja daerah setiap tahun anggaran sekurang-kurangnya dialokasikan 20% (dua puluh perseratus) dari belanja daerah.

Pemerintah Kota Tanjungbalai untuk Tahun Anggaran 2023 telah mengalokasikan anggaran untuk urusan bidang Pendidikan sebesar Rp173.172.948.681. Jika dihitung belanja pendidikan dari total anggaran belanja daerah sebesar Rp695.113.969.626, rasio anggaran Pendidikan tercatat sebesar 24,91%.

Adapun rincian alokasi Fungsi kesehatan dapat dilihat dari tabel berikut :

Tabel 2.42
Perhitungan Alokasi Fungsi Pendidikan

| NO | KOMPONEN PERHITUNGAN | JUMLAH |
|----|-------------------------------------|------------------------|
| 1 | a. Urusan Bidang Pendidikan: | 160.998.697.537 |
| | 1) Belanja Operasi; | 151.087.940.041 |
| | a belanja pegawai; | 117.991.692.685 |
| | b belanja barang dan jasa; | 23.948.647.356 |
| | c belanja hibah | 6.534.300.000 |
| | d belanja bantuan sosial | 2.613.300.000 |
| | 2) Belanja Modal; | 9.910.757.496 |
| | b. Urusan Bidang Kebudayaan: | - |
| | 1) Belanja Operasi; | - |
| | a belanja pegawai; | - |
| | b belanja barang dan jasa; | - |
| | c belanja hibah | - |
| | d belanja bantuan sosial | - |
| | 2) Belanja Modal; | - |



PEMERINTAH KOTA TANJUNGBALAI
CATATAN ATAS LAPORAN KEUANGAN
Untuk Tahun yang berakhir pada tanggal 31 Desember 2023
(dinyatakan dalam rupiah)

| NO | KOMPONEN PERHITUNGAN | JUMLAH |
|----------|--|------------------------|
| | c. Urusan Bidang Perpustakaan: | 4.499.935.836 |
| | 1) Belanja Operasi; | 3.940.095.836 |
| | a belanja pegawai; | 3.194.269.011 |
| | b belanja barang dan jasa; | 745.826.825 |
| | c belanja hibah | - |
| | d belanja bantuan sosial | - |
| | 2) Belanja Modal; | 559.840.000 |
| | d. Urusan Bidang Kepemudaan dan Olahraga: | 7.674.315.308 |
| | 1) Belanja Operasi; | 7.194.261.308 |
| | a belanja pegawai; | 3.605.916.728 |
| | b belanja barang dan jasa; | 1.988.344.580 |
| | c belanja hibah | 1.600.000.000 |
| | d belanja bantuan sosial | - |
| | 2) Belanja Modal; | 480.054.000 |
| | e. Belanja diluar Urusan Bidang Pendidikan, Urusan Bidang Kebudayaan, Urusan Bidang Perpustakaan, Urusan Bidang Kepemudaan dan Olahraga yang menunjang Pendidikan, antara lain: | - |
| | 1) Belanja Transfer: | |
| | Belanja bantuan keuangan | |
| | 2) Sub Kegiatan Pada OPD | |
| 2 | Anggaran Fungsi Pendidikan (a+b+c+d+e) | 173.172.948.681 |
| 3 | Total Belanja Daerah | 695.113.969.626 |
| 4 | Ratio Anggaran Pendidikan (2:3) x 100% | 24,91 |

- **Fungsi Kesehatan**

Menurut Undang-Undang Nomor 36 Tahun 2009 Tentang Kesehatan, Pasal 171 ayat (2) mengamanatkan bahwa Besar anggaran kesehatan pemerintah daerah provinsi, kabupaten/kota dialokasikan minimal 10% (sepuluh persen) dari anggaran pendapatan dan belanja daerah di luar gaji.

Pemerintah Kota Tanjungbalai untuk Tahun Anggaran 2023 telah mengalokasikan anggaran untuk fungsi Kesehatan sebesar Rp150.118.263.553,00 . Total belanja daerah sebesar Rp695.113.969.626,00 setelah dikurangi gaji ASN sebesar Rp189.880.490.657,00 menjadi Rp505.233.478.969,00. Jika dihitung belanja kesehatan dari total anggaran belanja daerah setelah dikurangi gaji ASN adalah sebesar 29,71%. Adapun rincian alokasi Fungsi kesehatan dapat dilihat dari tabel berikut :



PEMERINTAH KOTA TANJUNGBALAI
CATATAN ATAS LAPORAN KEUANGAN
Untuk Tahun yang berakhir pada tanggal 31 Desember 2023
(dinyatakan dalam rupiah)

Tabel 2.43
Perhitungan Alokasi Fungsi Kesehatan

| NO | KOMPONEN PERHITUNGAN | JUMLAH |
|---|---|------------------------|
| 1 | a. Belanja Pada Dinas Kesehatan | 95.930.933.696 |
| | 1) Belanja Operasi; | 81.448.948.992 |
| | a belanja pegawai; | 54.923.105.774 |
| | b belanja barang dan jasa; | 26.425.843.218 |
| | c belanja hibah | 100.000.000 |
| | d belanja bantuan sosial | - |
| | 2) Belanja Modal; | 14.481.984.704 |
| | b. Belanja diluar Dinas Kesehatan yang menunjang Kesehatan, antara lain: | 54.187.329.857 |
| | 1 Belanja pada BLUD RSUD Dr. T. Mansyur | 35.508.032.026 |
| | 2 Belanja Pada Puskesmas Datuk Bandar | 3.393.806.840 |
| | 3 Belanja pada Puskesmas Semula Jadi | 3.093.563.250 |
| | 4 Belanja pada Puskesmas MU. Damanik | 1.943.563.100 |
| | 5 Belanja pada Puskesmas Kampung Baru | 1.540.000.000 |
| | 6 Belanja pada Puskesmas Kampung Persatuan | 1.540.000.000 |
| | 7 Belanja pada Puskesmas Sei Tualang Raso | 2.983.768.955 |
| 8 Belanja pada Puskesmas Rawat Inap Sipori-Pori | 1.861.889.309 | |
| 9 Belanja pada Puskesmas Teluk Nibung | 2.322.706.377 | |
| dst | - | |
| 2 | Anggaran Belanja Kesehatan (a+b) | 150.118.263.553 |
| 3 | Total Belanja Daerah | 695.113.969.626 |
| 4 | Gaji ASN | 189.880.490.657 |
| 5 | Total Belanja Daerah di Luar Gaji ASN (3-4) | 505.233.478.969 |
| | Ratio Anggaran Kesehatan (2:5) x 100% | 29,71 |

- **Fungsi Infrastruktur**

Undang-Undang Nomor 1 Tahun 2022 Tentang Hubungan Keuangan Antara Pemerintah Pusat dan Pemerintah Daerah, Pasal 147 ayat (1) mengamanatkan bahwa Daerah wajib mengalokasikan belanja infrastruktur pelayanan publik paling rendah 40% (empat puluh persen) dari total belanja APBD di luar belanja bagi hasil dan/atau transfer kepada Daerah dan/atau desa. Kemudian ayat (3) menyatakan bahwa Dalam hal persentase belanja infrastruktur pelayanan publik sebagaimana dimaksud pada ayat (1) belum mencapai 40% (empat puluh persen), Daerah harus menyesuaikan porsi belanja infrastruktur pelayanan publik paling lama 5 (lima) tahun terhitung sejak tanggal Undang-Undang ini diundangkan.



PEMERINTAH KOTA TANJUNGBALAI
CATATAN ATAS LAPORAN KEUANGAN
Untuk Tahun yang berakhir pada tanggal 31 Desember 2023
(dinyatakan dalam rupiah)

Pemerintah Kota Tanjungbalai untuk Tahun Anggaran 2023 telah mengalokasikan anggaran untuk fungsi infrastruktur sebesar Rp116.518.617.022,00 atau 16,76% dari jumlah dana transfer umum yang diperhitungkan yaitu sebesar Rp695.113.969.626,00 Untuk alokasi dana tersebut dapat dilihat dari tabel sebagai berikut :

Tabel 2.44
Perhitungan Alokasi Belanja Infrastruktur Pelayanan Publik

| NO | KOMPONEN PERHITUNGAN | | JUMLAH |
|----|--|---------------------------------|------------------------|
| 1 | a. | Belanja Modal | 83.804.151.744 |
| | | 1) Tanah; | 150.460.000 |
| | | 2) Peralatan dan Mesin; | 18.513.285.465 |
| | | 3) Gedung dan Bangunan; | 23.450.149.000 |
| | | 4) Jalan, Jaringan dan Irigasi; | 38.323.808.004 |
| | | 5) Aset Tetap lainnya | 3.366.449.275 |
| | | 6) Aset Lainnya | - |
| | b. | Belanja Pemeliharaan | 15.081.440.580 |
| 2 | a. | Belanja hibah | 13.048.874.698 |
| | b. | Belanja Bantuan Sosial | 4.584.150.000 |
| | c. | Belanja Bantuan Keuangan | |
| 3 | Jumlah Belanja Infrastruktur Daerah (1+2) | | 116.518.617.022 |
| 4 | Ratio Anggaran Infrastruktur | | 16,76 |

2.2 Kebijakan Keuangan

Pengelolaan Keuangan Daerah Pemerintah Provinsi Sumatera Utara Tahun Anggaran 2022 berpedoman pada Peraturan Pemerintah Republik Indonesia Nomor 12 Tahun 2019 tentang Pengelolaan Keuangan Daerah dan Peraturan Menteri Dalam Negeri Nomor 77 Tahun 2020 tentang Pedoman Teknis Pengelolaan Keuangan Daerah, dimana dalam peraturan ini setiap Satuan Kerja Perangkat Daerah (SKPD) berkewajiban menyusun laporan keuangan dan Pemerintah Daerah sebagai entitas pelaporan menggabungkan atau mengkonsolidasikan laporan SKPD menjadi Laporan Keuangan Pemerintah Daerah (LKPD).

Peraturan Menteri Dalam Negeri Nomor 21 Tahun 2011 tentang Pedoman Pengelolaan Keuangan Daerah menyatakan bahwa Kebijakan Umum (KUA) Anggaran Pendapatan dan Belanja Daerah (APBD) disusun dengan mengacu pada Rencana Kerja Pemerintah Daerah (RKPD). Sebagai Dokumen Rencana Kerja Tahunan Daerah, RKPD disusun dengan mengacu pada Rencana Pembangunan Jangka Panjang Daerah (RPJPD) dan Rencana Pembangunan Jangka Menengah Daerah (RPJMD).



PEMERINTAH KOTA TANJUNGBALAI
CATATAN ATAS LAPORAN KEUANGAN

Untuk Tahun yang berakhir pada tanggal 31 Desember 2023
(dinyatakan dalam rupiah)

Kebijakan-kebijakan yang menjadi prioritas arah Pembangunan Daerah dituangkan dalam rangkaian dokumen perencanaan tersebut, kemudian program dan kegiatan untuk mencapai tujuan Pemerintah Daerah dijabarkan serta direalisasikan melalui APBD yang didukung dengan pengelolaan keuangan yang akuntabel. Dalam Undang-Undang Nomor 17 Tahun 2003 tentang Keuangan Negara, terdapat penegasan di bidang pengelolaan keuangan yaitu bahwa Gubernur/Bupati/Walikota selaku Kepala Pemerintah Daerah memiliki kekuasaan dan mewakili Pemerintah Daerah dalam mengelola keuangan daerah serta kepemilikan kekayaan daerah yang dipisahkan. Karena merupakan bagian dari kekuasaan Pemerintah Daerah, pengaturan pengelolaan dan pertanggungjawaban keuangan daerah menjadi bagian yang tidak terpisahkan dengan pengaturan Pemerintahan Daerah.

Ruang lingkup pengelolaan keuangan daerah mencakup keseluruhan kegiatan yang meliputi perencanaan, pelaksanaan, penatausahaan, pelaporan, pertanggungjawaban, dan pengawasan Keuangan Daerah. Perencanaan dan Penatausahaan Keuangan Daerah sebagai bagian dari pengelolaan Keuangan Daerah memegang peranan penting dalam proses Keuangan Daerah secara keseluruhan. Anggaran Pendapatan dan Belanja Daerah (APBD) pada hakekatnya merupakan salah satu instrumen kebijakan yang dipakai sebagai alat untuk meningkatkan pelayanan umum dan kesejahteraan masyarakat di daerah. Oleh karena itu, Pemerintah Daerah dan DPRD harus berupaya secara nyata dan terstruktur guna menghasilkan APBD yang dapat mencerminkan kebutuhan riil masyarakat sesuai dengan potensi daerah serta dapat memenuhi tuntutan terciptanya Anggaran Daerah yang berorientasi pada kepentingan dan akuntabilitas publik. Beberapa kebijakan terutama kebijakan tentang anggaran pendapatan sangat diperlukan untuk mendorong peningkatan kapasitas pendapatan daerah.

2.2.1. Arah Kebijakan Pendapatan Daerah

Dalam Rencana Pembangunan Jangka Menengah Daerah Kota Tanjungbalai Tahun 2021-2026, dilakukan analisis kerangka pendanaan yang bertujuan untuk menghitung kapasitas total keuangan daerah yang akan dialokasikan untuk mendanai belanja/pengeluaran periodik wajib dan mengikat serta prioritas utama serta program-program pembangunan jangka menengah selama 5 (lima) tahun ke depan serta alokasi untuk belanja daerah dan pengeluaran daerah lainnya.

Langkah awal yang harus dilakukan adalah mengidentifikasi seluruh penerimaan daerah sebagaimana telah dihitung pada bagian di atas dan ke pos-pos mana sumber



PEMERINTAH KOTA TANJUNGBALAI
CATATAN ATAS LAPORAN KEUANGAN

Untuk Tahun yang berakhir pada tanggal 31 Desember 2023
(dinyatakan dalam rupiah)

penerimaan tersebut akan dialokasikan. Kapasitas keuangan daerah adalah total pendapatan dan penerimaan daerah setelah dikurangkan dengan kewajiban kepada pihak ketiga sampai dengan akhir tahun belum terselesaikan dan kegiatan lanjutan yang akan didanai pada tahun anggaran berikutnya.

Adapun kebijakan dan strategi pengelolaan serta peningkatan pendapatan daerah dimasa mendatang diarahkan pada:

- a. Memantapkan kelembagaan dan sistem operasional pemungutan pendapatan daerah.
- b. Meningkatkan pendapatan daerah dengan intensifikasi dan eksentifikasi sumber-sumber pendapatan yang memperhatikan aspek legalitas, keadilan, ketepatan umum, karakteristik daerah dan kemampuan masyarakat dengan memegang teguh prinsip-prinsip akuntabilitas dan transparansi.
- c. Meningkatkan koordinasi secara sinergis di bidang pendapatan daerah dengan Pemerintah Pusat, OPD penghasil, Kabupaten, serta POLRI.
- d. Meningkatkan pelayanan dan perlindungan masyarakat sebagai upaya meningkatkan kesadaran masyarakat dalam membayar retribusi daerah.
- e. Meningkatkan peran dan fungsi BUMD, UPT dan Balai Penghasil dalam peningkatan pelayanan dan pendapatan.
- f. Meningkatkan pengelolaan asset dan keuangan daerah.
- g. Meningkatkan kinerja pendapatan daerah melalui penyempurnaan sistem administrasi dan efisiensi penggunaan anggaran daerah.
- h. Meningkatkan kinerja pelayanan masyarakat melalui penataan organisasi dan tata kerja, pengembangan sumber daya pegawai yang profesional dan bermoral, serta pengembangan sarana dan fasilitas pelayanan prima dan melaksanakan terobosan untuk peningkatan pelayanan masyarakat.

2.2.2. Arah Kebijakan Belanja Daerah

Belanja daerah menurut Undang-undang Nomor 33 tahun 2004 dan Permendagri Nomor 90 Tahun 2019 merupakan semua kewajiban daerah yang diakui sebagai pengurang nilai kekayaan bersih dalam periode tahun anggaran bersangkutan.

Dengan berpedoman pada prinsip-prinsip penganggaran, belanja daerah tahun 2023 disusun dengan pendekatan anggaran kinerja yang berorientasi pada pencapaian hasil dari input yang direncanakan dengan memperhatikan prestasi kerja setiap Organisasi Perangkat Daerah (OPD) dalam pelaksanaan tugas, pokok dan fungsinya. Ini bertujuan untuk



PEMERINTAH KOTA TANJUNGBALAI
CATATAN ATAS LAPORAN KEUANGAN

Untuk Tahun yang berakhir pada tanggal 31 Desember 2023
(dinyatakan dalam rupiah)

meningkatkan akuntabilitas perencanaan anggaran serta menjamin efektivitas dan efisiensi penggunaan anggaran dalam belanja program/kegiatan.

Kebijakan belanja daerah diupayakan efisien dan efektif, antara lain melalui:

- a. Pengelolaan belanja daerah sesuai dengan anggaran berbasis kinerja (*performance based*) untuk mendukung capaian target kinerja utama dengan menganut prinsip akuntabilitas, efektif dan efisien dalam rangka mendukung penerapan anggaran berbasis kinerja;
- b. Belanja daerah diprioritaskan dalam rangka pelaksanaan urusan pemerintahan Kota Tanjungbalai yang terdiri dari urusan wajib dan urusan pilihan sebagaimana ditetapkan dalam ketentuan perundang-undangan;
- c. Pemanfaatan belanja yang bersifat reguler/rutin diutamakan untuk memenuhi belanja yang bersifat mengikat antara lain pembayaran gaji ASN dan belanja operasional kantor dengan mengedepankan prinsip efisien dan efektif.

Dengan berpedoman pada prinsip-prinsip penganggaran, kebijakan belanja daerah tahun 2023 diarahkan pada pemenuhan Belanja Prioritas dalam kerangka kesinambungan implementasi *money follow priority program*. Ini bertujuan untuk meningkatkan akuntabilitas perencanaan anggaran serta menjamin efektivitas dan efisiensi penggunaan anggaran ke dalam program/kegiatan.

2.2.3. Arah Kebijakan Pembiayaan Daerah

Pembiayaan daerah mencakup seluruh penerimaan yang perlu dibayar dan/atau pengeluaran yang akan diterima kembali, baik pada tahun anggaran berkenaan maupun pada tahun anggaran berikutnya, dan pada hakekatnya meliputi semua transaksi keuangan untuk menutup defisit atau untuk memanfaatkan surplus. Pembiayaan daerah meliputi penerimaan daerah dan pengeluaran daerah. Kebijakan pembiayaan yang timbul karena jumlah pengeluaran lebih besar dari pada penerimaan sehingga terdapat defisit.

Kebijakan pembiayaan daerah untuk sumber penerimaan berasal dari sisa lebih perhitungan anggaran tahun lalu (SiLPA) dan Penerimaan kembali pemberian pinjaman. Sedangkan untuk pengeluaran pembiayaan direncanakan antara lain terdiri dari pembayaran hutang pokok yang jatuh tempo, penyertaan modal dalam rangka pemenuhan kewajiban dalam prinsip kehati-hatian dan pengelolaannya berdasarkan Perda Tentang Penyertaan Modal dan Pemberian pinjaman daerah. Dalam hal ada kecenderungan terjadinya defisit anggaran, harus diantisipasi kebijakan- kebijakan yang akan berdampak pada pos penerimaan



PEMERINTAH KOTA TANJUNGBALAI
CATATAN ATAS LAPORAN KEUANGAN

Untuk Tahun yang berakhir pada tanggal 31 Desember 2023
(dinyatakan dalam rupiah)

pembiayaan daerah, sebaliknya jika ada kecenderungan akan terjadinya surplus anggaran, harus diantisipasi kebijakan- kebijakan yang akan berdampak pada pos pengeluaran pembiayaan daerah, seperti penyelesaian pembayaran pokok utang dan penyertaan modal.

Guna perluasan potensi pembiayaan daerah yang diarahkan dalam pendanaan pembangunan yang berorientasi profit, maka dilakukan upaya-upaya sebagai berikut:

- a. Dari aspek penerimaannya akan diarahkan untuk meningkatkan akurasi pembiayaan yang bersumber dari sisa lebih perhitungan anggaran sebelumnya (SiLPA), pencairan dana cadangan, hasil penjualan kekayaan daerah yang dipisahkan, penerimaan pinjaman daerah, penerimaan kembali pemberian pinjaman dan penerimaan piutang daerah.
- b. Pada tahun mendatang proses perencanaan dan penganggaran diharapkan akan menjadi lebih baik dan sistem pengendalian dan evaluasi pelaksanaan rencana pembangunan sudah berjalan sesuai dengan ketentuan peraturan perundangundangan atau dengan asumsi bahwa SiLPA harus mampu menutup defisit anggaran yaitu maksimal 6 persen dari total APBD.
- c. Terkait dengan pinjaman daerah, Pemerintah Pusat telah membuka kesempatan bagi pemerintah daerah yang memenuhi persyaratan, untuk melakukan pinjaman sebagai salah satu instrumen pendanaan pembangunan daerah. Hal ini bertujuan untuk mempercepat pembangunan daerah dalam rangka meningkatkan pelayanan kepada masyarakat. Namun demikian, mengingat adanya konsekuensi kewajiban yang harus dibayar atas pelaksanaan pinjaman pemerintah daerah dimaksud, seperti angsuran pokok, biaya bunga, denda, dan biaya lainnya, pemerintah daerah akan terus mengedepankan prinsip kehati-hatian (prudential management), profesional, dan tepat guna dalam penggunaan potensi pinjaman daerah tersebut agar tidak menimbulkan dampak negatif bagi keuangan daerah.
- d. Selain itu juga dibuka peluang bagi pemerintah daerah untuk menggali dana pinjaman pemerintah daerah yang bersumber dari masyarakat sebagai salah satu sumber pendanaan daerah. Sumber pendanaan tersebut adalah obligasi daerah untuk mendanai investasi sektor publik yang menghasilkan penerimaan dan memberikan manfaat bagi masyarakat.

Pada aspek pengeluaran pembiayaan, sebagai pengeluaran yang akan diterima kembali baik pada tahun anggaran yang bersangkutan maupun pada tahun-tahun anggaran berikutnya, mencakup antara lain : pembentukan dana cadangan, penyertaan modal (investasi) pemerintah



PEMERINTAH KOTA TANJUNGBALAI
CATATAN ATAS LAPORAN KEUANGAN
Untuk Tahun yang berakhir pada tanggal 31 Desember 2023
(dinyatakan dalam rupiah)

daerah, pembayaran pokok utang dan pinjaman daerah. Adapun kebijakan pengeluaran pembiayaan kedepan diarahkan pada :

- a. Penyertaan modal BUMD disertai dengan revitalisasi dan restrukturisasi kinerja BUMD.
- b. Pendayagunaan kekayaan milik daerah yang dipisahkan dalam rangka efisiensi pengeluaran pembiayaan termasuk kajian terhadap kelayakan BUMD dan dana bergulir (Kredit Program)

2.3 Pencapaian Target Kinerja APBD

Pelaksanaan dari Pengelolaan Keuangan Daerah yang tercermin dalam Anggaran Pendapatan dan Belanja Daerah (APBD) merupakan rencana tahunan Pemerintah Daerah yang menggambarkan semua hak dan kewajiban daerah dalam rangka penyelenggaraan Pemerintahan Daerah yang dapat dinilai dengan uang. APBD juga merupakan instrument dalam rangka mewujudkan pelayanan dan peningkatan kesejahteraan untuk tercapainya tujuan bernegara.

Untuk dapat memahami kondisi dan posisi keuangan, berikut ini diuraikan hal-hal mengenai kebijakan fiskal/keuangan dan perubahan Anggaran Pendapatan dan Belanja Daerah (APBD) dalam tahun berjalan sebagai berikut:

- a. Kebijakan fiskal/keuangan dalam rangka pelaksanaan Anggaran Pendapatan dan Belanja Daerah Tahun 2023 adalah dengan menetapkan beberapa Peraturan Walikota yang terkait dengan pendapatan dan belanja.
- b. Penjelasan Perubahan APBD Kota Tanjungbalai TA.2023 ditetapkan melalui Peraturan Daerah Nomor 08 Tahun 2023 dan dijabarkan melalui Peraturan Walikota Nomor 59 Tahun 2021. Adapun rincian Anggaran Pendapatan dan Belanja Daerah (APBD) TA.2023 berikut:

Tabel 2.45
Rincian APBD TA. 2023 Sebelum dan Setelah Perubahan

| No | Uraian | APBD Sebelum Perubahan (Rp) | APBD Setelah Perubahan (Rp) | Bertambah / (Berkurang) (Rp) | % |
|----|---|-----------------------------|-----------------------------|------------------------------|----------------|
| 1 | Pendapatan Daerah | 651.013.807.420,00 | 670.731.671.450,00 | 19.717.864.030,00 | 3,03% |
| 2 | Belanja Daerah | 692.113.969.626,00 | 705.025.775.372,00 | 12.911.805.746,00 | 1,87% |
| 3 | Transfer | - | - | - | 0,00% |
| 4 | Surplus/(Defisit) (1-2-3) | (41.100.162.206,00) | (34.294.103.922,00) | 6.806.058.284,00 | -16,56% |
| 5 | Penerimaan Pembiayaan | 44.600.162.206,00 | 34.294.103.922,00 | (10.306.058.284,00) | -23,11% |
| 6 | Pengeluaran Pembiayaan | 3.500.000.000,00 | - | (3.500.000.000,00) | 100% |
| 7 | Pembiayaan Netto (5-6) | 41.100.162.206,00 | 34.294.103.922,00 | (6.806.058.284,00) | -16,56% |
| 8 | Sisa Lebih Pembiayaan Anggaran (SiLPA) (4 + 7) | 0,00 | 0,00 | 0,00 | 0% |



PEMERINTAH KOTA TANJUNGBALAI
CATATAN ATAS LAPORAN KEUANGAN

Untuk Tahun yang berakhir pada tanggal 31 Desember 2023
(dinyatakan dalam rupiah)

Pada Tahun Anggaran 2023, Pemerintah Kota Tanjungbalai melakukan Perubahan APBD sehubungan dengan adanya:

- a) Perkembangan yang tidak sesuai dengan asumsi Kebijakan Umum APBD (KUA);
- b) Keadaan yang menyebabkan harus dilakukan pergeseran anggaran antara unit organisasi, antar kegiatan, dan antar jenis belanja;
- c) Keadaan yang menyebabkan Saldo Anggaran Lebih tahun anggaran sebelumnya harus digunakan tahun anggaran berjalan;
- d) Terbitnya Peraturan Menteri Keuangan Republik Indonesia Nomor 212/PMK.07/2022 tentang Indikator Tingkat Kinerja Daerah dan Ketentuan Umum Bagian Dana Alokasi Umum Yang Ditentukan Penggunaannya Tahun Anggaran 2023.



BAB III

IKHTISAR PENCAPAIAN KINERJA KEUANGAN

3.1. Ikhtisar Realisasi Pencapaian Target Kinerja Keuangan

Realisasi Anggaran Tahun 2023 merupakan ukuran kinerja keuangan Pemerintah Kota Tanjungbalai Tahun Anggaran 2023 dan bagian integral dari kinerja satuan kerja perangkat daerah di lingkungan Pemerintah Kota Tanjungbalai secara keseluruhan.

3.2. Anggaran dan Realisasi Pendapatan Daerah

Anggaran dan Realisasi pendapatan Kota Tanjungbalai dapat diuraikan pada tabel berikut:

Tabel 3.1
Anggaran dan Realisasi Pendapatan Tahun Anggaran 2023

| No | Uraian | Anggaran Tahun 2023 (Rp) | Realisasi Tahun 2023 (Rp) | % |
|---------------|--|-----------------------------|------------------------------|---------------|
| 1 | Pendapatan Asli Daerah (PAD) - LRA | 98.643.693.850,00 | 82.710.432.403,74 | 83,85% |
| 2 | Pendapatan Transfer – LRA | 572.087.977.600,00 | 565.115.444.418,01 | 98,78% |
| 3 | Lain-Lain Pendapatan Daerah Yang Sah - LRA | 0,00 | 0,00 | 0,00% |
| Jumlah | | 670.731.671.450,00 | 647.825.876.821,75 | 96,58% |

Target pendapatan dalam APBD Pemerintah Kota Tanjungbalai Tahun Anggaran 2023 sebesar Rp670.731.671.450,00 dengan realisasi sebesar Rp647.825.876.821,75 atau dengan capaian realisasi sebesar 96,58%. Realisasi pendapatan daerah tersebut terdiri dari Pendapatan Asli Daerah (PAD) dengan realisasi sebesar Rp82.710.432.403,74 atau mencapai 83,85% dari target anggaran sebesar Rp98.643.693.850,00.

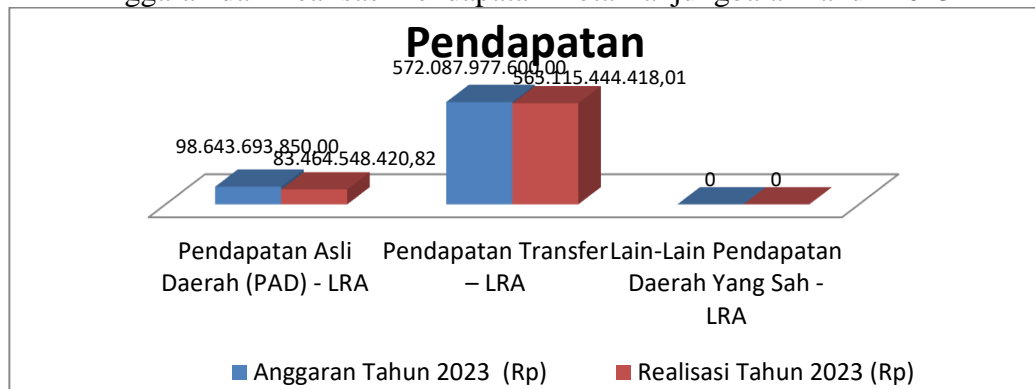
Pendapatan Transfer sebesar Rp565.115.444.418,01 atau mencapai 98,78% dari target anggaran sebesar Rp572.087.977.600,00, dan Lain-lain Pendapatan Daerah Yang Sah sebesar Rp0,00 atau 0,00% mencapai dari target anggaran sebesar Rp0,00.

Jika digunakan indikator persentase capaian target anggaran pendapatan sebagai skala pengukuran kinerja keuangan dari yang sangat buruk sampai dengan sangat baik (0% - 100%), secara keseluruhan dapat dikategorikan kinerja keuangan pendapatan daerah pada tahun anggaran 2023 yang mencapai 96,70% termasuk dalam kategori baik.



PEMERINTAH KOTA TANJUNGBALAI
CATATAN ATAS LAPORAN KEUANGAN
 Untuk Tahun yang berakhir pada tanggal 31 Desember 2023
 (dinyatakan dalam rupiah)

Grafik 3.1
 Anggaran dan Realisasi Pendapatan Kota Tanjungbalai Tahun 2023



3.3. Pengelolaan Belanja dan Transfer Daerah

Rincian Belanja Pemerintah Kota Tanjungbalai Tahun Anggaran 2023 adalah sebagai berikut:

Tabel 3.2
 Anggaran dan Realisasi Belanja dan Transfer Daerah Tahun Anggaran 2023

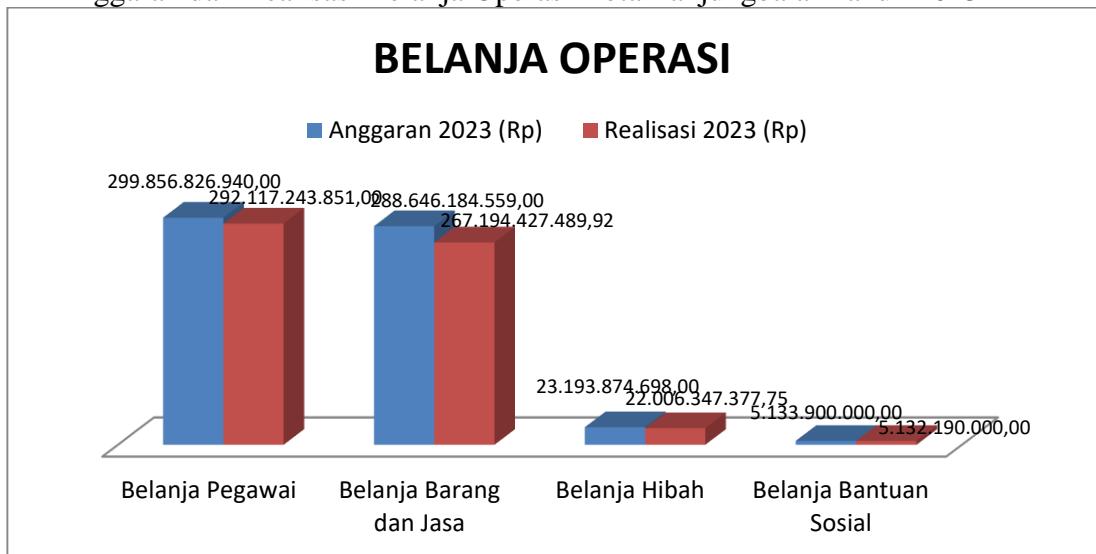
| No | Uraian | Anggaran 2023 (Rp) | Realisasi 2023 (Rp) | % |
|------------------------------|--|---------------------------|---------------------------|---------------|
| BELANJA OPERASI | | 616.830.786.197,00 | 586.581.728.016,80 | 95,10% |
| 1 | Belanja Pegawai | 299.856.826.940,00 | 292.117.243.851,00 | 97,42% |
| 2 | Belanja Barang dan Jasa | 288.646.184.559,00 | 266.949.195.156,05 | 92,48% |
| 3 | Belanja Hibah | 23.193.874.698,00 | 22.383.099.009,75 | 96,50% |
| 4 | Belanja Bantuan Sosial | 5.133.900.000,00 | 5.132.190.000,00 | 99,97% |
| BELANJA MODAL | | 87.494.989.175,00 | 79.663.119.811,98 | 91,05% |
| 1 | Belanja Tanah | 150.460.000,00 | 149.272.948,00 | 99,21% |
| 2 | Belanja Modal Peralatan dan Mesin | 20.619.576.902,00 | 18.014.621.923,41 | 87,37% |
| 3 | Belanja Modal Gedung dan Bangunan | 23.534.816.249,00 | 20.192.025.103,12 | 85,80% |
| 4 | Belanja Modal Jalan, Jaringan, dan Irigasi | 39.540.374.993,00 | 37.689.700.637,45 | 95,32% |
| 5 | Belanja Modal Aset Tetap Lainnya | 3.549.811.031,00 | 3.518.099.200,00 | 99,11% |
| 6 | Belanja Aset Lainnya | 99.950.000,00 | 99.400.000,00 | 99,45% |
| BELANJA TIDAK TERDUGA | | 700.000.000,00 | 0,00 | 0,00% |
| 1 | Belanja Tidak Terduga | 700.000.000,00 | 0,00 | 0,00% |
| Jumlah | | 705.025.775.372,00 | 666.244.847.828,78 | 94,50% |

APBD Kota Tanjungbalai TA. 2023 menetapkan jumlah anggaran belanja dan transfer daerah sebesar Rp705.025.775.372,00 dengan realisasi sebesar Rp666.244.847.828,78 atau mencapai 94,50% dari anggaran. Realisasi belanja dan transfer tersebut terdiri dari Belanja Operasi dengan realisasi sebesar Rp586.581.728.016,80 atau mencapai 95,10% dari anggaran sebesar Rp616.830.786.197,00;



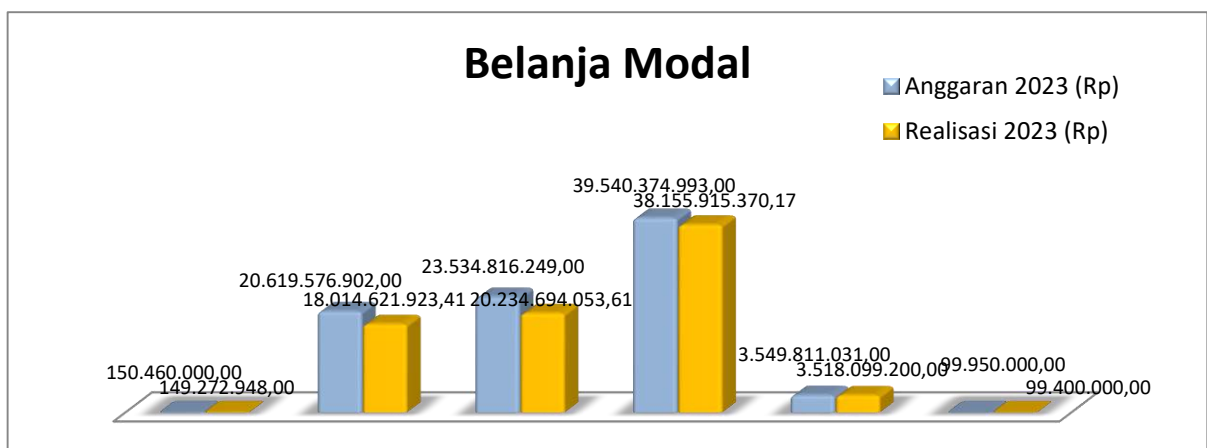
PEMERINTAH KOTA TANJUNGBALAI
CATATAN ATAS LAPORAN KEUANGAN
 Untuk Tahun yang berakhir pada tanggal 31 Desember 2023
 (dinyatakan dalam rupiah)

Grafik 3.2
 Anggaran dan Realisasi Belanja Operasi Kota Tanjungbalai Tahun 2023



Belanja Modal sebesar Rp79.663.119.811,98 atau mencapai 91,05% dari anggaran sebesar Rp87.494.989.175,00; Belanja Tak Terduga sebesar Rp0,00 atau mencapai 0,00% dari anggaran sebesar Rp700.000.000,00; Jika digunakan indikator persentase capaian penyerapan belanja dan transfer sebagai skala pengukuran kinerja keuangan belanja daerah dari yang sangat buruk sampai dengan sangat baik (0% - 100%), secara keseluruhan dapat dikategorikan kinerja TA. 2023 dari penyerapan belanja dan transfer yang mencapai sebesar 94,50%.

Grafik 3.3
 Anggaran dan Realisasi Belanja Modal Kota Tanjungbalai Tahun 2023



Anggaran 2023 bersumber dari Sisa Lebih Pembiayaan Anggaran (SILPA) Tahun 2022 sebesar Rp32.978.416.588,86. Sedangkan realisasi Pembiayaan Daerah dari sisi pengeluaran sampai dengan akhir Tahun Anggaran 2023 sebesar Rp0,00,- atau 0,00% dari anggaran yang ditetapkan.



BAB IV

KEBIJAKAN AKUNTANSI

Kebijakan Akuntansi adalah merupakan prinsip-prinsip, dasar-dasar, konvensi-konvensi, aturan-aturan, dan praktik-praktik spesifik yang dipilih oleh suatu entitas pelaporan dalam penyusunan dan penyajian laporan keuangan. Kebijakan akuntansi bertujuan untuk mengatur penyusunan dan penyajian laporan keuangan pemerintah untuk tujuan umum dalam rangka meningkatkan keterbandingan laporan keuangan terhadap anggaran dan antar periode. Kebijakan Akuntansi yang digunakan oleh Pemerintah Kota Tanjungbalai dapat dijelaskan sebagai berikut.

4.1. Entitas Akuntansi dan Entitas Pelaporan Keuangan Daerah

Satuan organisasi di Pemerintah Kota Tanjungbalai disebut juga dengan Organisasi Perangkat Daerah (OPD) dan mempunyai kewajiban untuk menyusun Laporan Keuangan sehingga dapat disebut sebagai entitas. Entitas yang menyusun laporan terdiri dari 2 (dua) jenis yaitu Entitas Akuntansi dan Entitas Pelaporan.

1. **Entitas Akuntansi** adalah Kepala Organisasi Perangkat Daerah (OPD) seluruh Kota Tanjungbalai yang mempunyai kewajiban menyusun Laporan Keuangan pada masing-masing OPD sesuai dengan tanggung jawabnya. Laporan Keuangan OPD terdiri dari 5 (lima) jenis laporan yaitu Laporan Realisasi Anggaran (LRA), Neraca, Laporan Operasional (LO),

Laporan Perubahan Ekuitas (LPE), serta Catatan atas Laporan Keuangan (CaLK) yang kemudian disampaikan kepada Pejabat Pengelola Keuangan Daerah (PPKD) untuk dikonsolidasikan menjadi Laporan Keuangan Pemerintah Kota Tanjungbalai.

2. **Entitas Pelaporan** adalah unit Pemerintahan yang terdiri dari satu atau lebih entitas akuntansi yang menurut ketentuan Peraturan Perundang-undangan wajib menyampaikan laporan pertanggungjawaban berupa Laporan Keuangan. Entitas Pelaporan di Pemerintah Kota Tanjungbalai diselenggarakan oleh Pejabat Pengelola Keuangan Daerah (Badan Pengelolaan Keuangan, Pendapatan, dan Aset Daerah).

Laporan Keuangan pada entitas pelaporan terdiri dari 7 (tujuh) jenis laporan yaitu Laporan Realisasi Anggaran (LRA), Laporan Perubahan Saldo Anggaran Lebih (LPSAL), Neraca, Laporan Operasional (LO), Laporan Perubahan Ekuitas (LPE), Laporan Arus Kas (LAK) dan Catatan atas Laporan Keuangan (CaLK).



PEMERINTAH KOTA TANJUNGBALAI
CATATAN ATAS LAPORAN KEUANGAN

Untuk Tahun yang berakhir pada tanggal 31 Desember 2023
(dinyatakan dalam rupiah)

4.2. Basis Akuntansi yang Mendasari Penyusunan Laporan Keuangan

Dalam menyusun Laporan Keuangan Pemerintah Daerah Kota Tanjungbalai mengacu pada 8 (delapan) prinsip yaitu:

1. Basis Akuntansi
2. Prinsip Nilai Perolehan
3. Prinsip Realisasi
4. Prinsip Substansi Mengungguli Formalitas
5. Prinsip Periodisitas
6. Prinsip Konsistensi
7. Prinsip Pengungkapan Lengkap
8. Prinsip Penyajian Wajar

Dari delapan prinsip tersebut dapat dijelaskan sebagai berikut:

1. Basis Akuntansi

Sesuai dengan Peraturan Pemerintah (PP) Nomor 71 tahun 2010 tentang Standar Akuntansi Pemerintahan (SAP), pada Tahun 2018 telah terjadi perubahan basis akuntansi penyusunan Laporan Keuangan Pemerintah Daerah di seluruh Indonesia, yaitu dari basis kas menuju akrual menjadi basis akrual. Penyusunan Laporan Keuangan Pemerintah Kota Tanjungbalai telah mengacu pada standar akuntansi yang berlaku dengan menyelenggarakan penyusunan Laporan Keuangan sesuai basis akrual. Perubahan basis tersebut berdampak pada penambahan jumlah Laporan Keuangan yaitu dari 4 (empat) laporan keuangan pada Tahun Anggaran 2018 yaitu Laporan Realisasi Anggaran (LRA), Neraca, Laporan Arus Kas (LAK) dan Catatan atas Laporan Keuangan (CaLK) menjadi 7 (tujuh) Laporan Keuangan pada Tahun Anggaran 2018 dengan penambahan Laporan Operasional (LO), Laporan Perubahan Saldo Anggaran Lebih (LPSAL), dan Laporan Perubahan Ekuitas (LPE).

Dalam basis akrual sesuai SAP, basis akuntansi yang digunakan dalam Laporan Keuangan untuk pengakuan pendapatan, belanja dan pembiayaan dalam Laporan Realisasi Anggaran (LRA) adalah basis kas sedangkan untuk pengakuan aset, kewajiban, dan ekuitas dalam Neraca menggunakan basis akrual. Basis kas untuk Laporan Realisasi Anggaran (LRA) berarti bahwa pendapatan dan penerimaan pembiayaan diakui pada saat kas diterima oleh kas daerah, serta belanja dan pengeluaran pembiayaan diakui pada saat kas dikeluarkan dari kas daerah.



PEMERINTAH KOTA TANJUNGBALAI
CATATAN ATAS LAPORAN KEUANGAN

Untuk Tahun yang berakhir pada tanggal 31 Desember 2023
(dinyatakan dalam rupiah)

Pemerintah Kota Tanjungbalai tidak menggunakan istilah laba, melainkan menggunakan Sisa Perhitungan Anggaran (lebih/kurang) untuk setiap tahun anggaran. Sisa perhitungan anggaran tergantung pada selisih realisasi pendapatan dan pembiayaan penerimaan dengan belanja dan pembiayaan pengeluaran.

Basis akrual untuk Neraca berarti bahwa aset, kewajiban dan ekuitas dana diakui dan dicatat pada saat terjadinya transaksi, atau pada saat kejadian atau kondisi lingkungan berpengaruh pada Keuangan Pemerintah Kota Tanjungbalai, bukan pada saat kas diterima atau dibayar oleh kas daerah.

Basis Akrual untuk Laporan Operasional (LO) berarti pendapatan diakui pada saat hak untuk memperoleh pendapatan telah terpenuhi, walaupun kas belum diterima di Rekening Kas Umum Daerah (RKUD) atau oleh entitas pelaporan, dan beban diakui pada saat kewajiban yang mengakibatkan penurunan nilai kekayaan bersih telah terpenuhi walaupun kas belum dikeluarkan dari Rekening Kas Umum Daerah atau entitas pelaporan. Pendapatan seperti bantuan pihak luar/asing dalam bentuk jasa disajikan pula di dalam Laporan Operasional (LO).

Entitas pelaporan yang menyajikan Laporan Kinerja Keuangan menyelenggarakan akuntansi dan penyajian laporan keuangan dengan menggunakan sepenuhnya basis akrual, baik dalam pengakuan pendapatan, belanja, dan pembiayaan maupun dalam pengakuan aset, kewajiban, dan ekuitas dana. Namun demikian, penyajian Laporan Realisasi Anggaran tetap berdasarkan basis kas. Jika diharuskan oleh ketentuan Perundang-undangan, entitas pelaporan yang menyelenggarakan akuntansi dan menyajikan laporan keuangan berbasis akrual, tetap menyusun Laporan Realisasi Anggaran yang berbasis kas.

2. Prinsip Nilai Perolehan (Historical Cost)

Pemerintah Kota Tanjungbalai menerapkan nilai historis karena lebih obyektif dan dapat diverifikasi. Dalam hal tidak terdapat nilai historis, dapat digunakan nilai wajar aset atau kewajiban terkait.



PEMERINTAH KOTA TANJUNGBALAI
CATATAN ATAS LAPORAN KEUANGAN

Untuk Tahun yang berakhir pada tanggal 31 Desember 2023
(dinyatakan dalam rupiah)

Aset Pemerintah Kota Tanjungbalai dicatat sebesar pengeluaran kas dan setara kas yang dibayar atau sebesar nilai wajar dari imbalan (*consideration*) untuk memperoleh aset tersebut pada saat perolehan. Kewajiban dicatat sebesar jumlah kas dan setara kas yang diharapkan akan dibayarkan untuk memenuhi kewajiban di masa yang akan datang dalam pelaksanaan kegiatan pemerintah.

3. Realisasi (Realization)

Anggaran pemerintah selama suatu periode akuntansi akan digunakan untuk membayar utang dan belanja dalam periode tersebut. Mengingat Pemerintah Kota Tanjungbalai masih diwajibkan menyusun Laporan Realisasi Anggaran (LRA), maka pendapatan atau belanja kas diakui setelah diotorisasi melalui anggaran dan telah menambah atau mengurangi.

4. Substansi Mengungguli Formalitas (Substance Over Form)

Penyajian laporan diupayakan dengan wajar yaitu dimana transaksi serta peristiwa lain yang seharusnya disajikan, maka transaksi atau peristiwa lain tersebut perlu dicatat dan disajikan sesuai dengan substansi dan realitas ekonomi, dan bukan hanya aspek formalitasnya. Apabila substansi transaksi atau peristiwa lain tidak konsisten/berbeda dengan aspek formalitasnya, maka diungkapkan dengan jelas dalam Catatan atas Laporan Keuangan (CaLK).

5. Periodisitas (Periodicity)

Laporan keuangan Pemerintah Kota Tanjungbalai dibagi menjadi periode-periode pelaporan. Periode utama yang digunakan adalah tahunan, triwulanan, dan semesteran. Bulanan untuk laporan pendapatan, triwulan untuk Laporan Realisasi Anggaran (LRA) dan penjabarannya, semester untuk Laporan Realisasi Anggaran (LRA), Laporan Operasional (LO), Neraca, Arus Kas (PPKD), tahunan untuk Laporan Realisasi Anggaran (LRA), Laporan Operasional (LO), Neraca, Laporan Perubahan Ekuitas (LPE), Laporan Perubahan Saldo Anggaran Lebih (LPSAL), Laporan Arus Kas (PPKD) dan Catatan atas Laporan Keuangan (CaLK).

6. Konsistensi (Consistency)

Konsistensi adalah perlakuan akuntansi yang sama diterapkan pada kejadian yang serupa dari periode ke periode oleh suatu entitas pelaporan (prinsip



PEMERINTAH KOTA TANJUNGBALAI
CATATAN ATAS LAPORAN KEUANGAN

Untuk Tahun yang berakhir pada tanggal 31 Desember 2023
(dinyatakan dalam rupiah)

konsistensi internal). Hal ini tidak berarti bahwa tidak boleh terjadi perubahan dari satu metode akuntansi ke metode akuntansi yang lain, selama dapat memberikan informasi yang lebih baik dibanding metode lama.

7. Pengungkapan Lengkap (Full Disclosure)

Laporan Keuangan Pemerintah Kota Tanjungbalai harus menyajikan secara lengkap informasi yang dibutuhkan oleh pengguna laporan. Informasi yang dibutuhkan oleh pengguna laporan dapat ditempatkan pada lembar muka (*on the face*) laporan keuangan atau Catatan atas Laporan Keuangan.

8. Prinsip Penyajian Wajar (Fair Presentation)

Laporan Keuangan Pemerintah Kota Tanjungbalai harus menyajikan dengan wajar Laporan Realisasi Anggaran (LRA), Laporan Operasional (LO), Neraca, Laporan Perubahan Ekuitas (LPE), Laporan Perubahan Saldo Anggaran Lebih (LPSAL), Laporan Arus Kas (LAK) dan Catatan atas Laporan Keuangan (CaLK). Faktor pertimbangan sehat bagi penyusunan Laporan Keuangan Pemerintah Kota Tanjungbalai diperlukan ketika menghadapi ketidakpastian peristiwa dan keadaan tertentu. Ketidakpastian seperti itu diakui dengan mengungkapkan hakikat serta tingkatnya dengan menggunakan pertimbangan sehat dalam penyusunan laporan keuangan Pemerintah Kota Tanjungbalai. Pertimbangan sehat mengandung unsur kehati-hatian pada saat melakukan prakiraan dalam kondisi ketidakpastian sehingga aset atau pendapatan tidak dinyatakan terlalu tinggi serta kewajiban dan belanja tidak dinyatakan terlalu rendah.

Namun demikian, penggunaan pertimbangan sehat tidak memperkenankan, misalnya pembentukan dana cadangan tersembunyi, sengaja menetapkan aset atau pendapatan yang terlampau rendah atau sengaja mencatat kewajiban dan belanja yang terlampau tinggi, sehingga laporan keuangan tidak netral dan tidak andal.

4.3. Pengakuan dan Pengukuran unsur Laporan Keuangan

1. Pendapatan LRA dan LO

Pendapatan-LRA adalah semua penerimaan Rekening Kas Umum Daerah (RKUD) yang menambah Saldo Anggaran Lebih dalam periode tahun anggaran yang bersangkutan yang menjadi hak Pemerintah, dan tidak perlu dibayar kembali oleh Pemerintah.



PEMERINTAH KOTA TANJUNGBALAI
CATATAN ATAS LAPORAN KEUANGAN

Untuk Tahun yang berakhir pada tanggal 31 Desember 2023
(dinyatakan dalam rupiah)

Pendapatan-LRA diakui pada saat:

- a. Kas atas pendapatan tersebut telah diterima pada RKUD.
- b. Kas atas pendapatan tersebut telah diterima oleh Bendahara Penerimaan dan hingga tanggal pelaporan belum disetorkan ke RKUD, dengan ketentuan Bendahara Penerimaan tersebut merupakan bagian dari BUD.
- c. Kas atas pendapatan tersebut telah diterima satker/OPD dan digunakan langsung tanpa disetor ke RKUD, dengan syarat entitas penerima wajib melaporkannya kepada BUD.
- d. Kas atas pendapatan yang berasal dari hibah langsung dalam/luar negeri yang digunakan untuk mendanai pengeluaran entitas telah diterima, dengan syarat entitas penerima wajib melaporkannya kepada BUD.
- e. Kas atas pendapatan yang diterima entitas lain diluar entitas Pemerintah berdasarkan otoritas yang diberikan oleh BUD, dan BUD mengakuinya sebagai pendapatan.
- f. Dalam hal Badan Layanan Umum Daerah, pendapatan diakui dengan mengacu pada Peraturan Perundangan yang mengatur mengenai Badan Layanan Umum Daerah.

Pengukuran pendapatan-LRA adalah:

- a. Pendapatan-LRA diukur dan dicatat berdasarkan azas bruto, yaitu dengan membukukan penerimaan bruto, dan tidak mencatat jumlah netonya (setelah dikompensasikan dengan pengeluaran).
- b. Dalam hal besaran pengurang terhadap pendapatan-LRA bruto (biaya) bersifat variabel terhadap pendapatan dimaksud dan tidak dapat dianggarkan terlebih dahulu dikarenakan proses belum selesai, maka asas bruto dapat dikecualikan.
- c. Pendapatan dalam mata uang asing diukur dan dicatat pada tanggal transaksi menggunakan kurs tengah Bank Indonesia.

Pendapatan-LO adalah hak Pemerintah Daerah yang diakui sebagai penambah ekuitas dalam periode tahun anggaran yang bersangkutan dan tidak perlu dibayar kembali. Pendapatan LO merupakan pendapatan yang menjadi tanggungjawab dan wewenang entitas Pemerintah Daerah baik dihasilkan dari transaksi operasional, non operasional dan pos luar biasa yang meningkatkan ekuitas entitas Pemerintah Daerah.



PEMERINTAH KOTA TANJUNGBALAI
CATATAN ATAS LAPORAN KEUANGAN

Untuk Tahun yang berakhir pada tanggal 31 Desember 2023
(dinyatakan dalam rupiah)

Pendapatan-LO diakui pada saat:

- a. Timbulnya hak atas pendapatan (*earned*) atau
- b. Pendapatan direalisasi yaitu aliran masuk sumber daya ekonomi (*realized*)

Pengakuan Pendapatan-LO adalah sebagai berikut:

- a. Pendapatan-LO diakui bersamaan dengan penerimaan kas selama tahun berjalan.

Pendapatan-LO diakui bersamaan dengan penerimaan kas dilakukan apabila dalam hal proses transaksi pendapatan daerah tidak terjadi perbedaan waktu antara penetapan hak pendapatan daerah dan penerimaan kas daerah. Atau pada saat diterimanya kas/aset non kas yang menjadi hak Pemerintah Daerah tanpa lebih dulu adanya penetapan. Dengan demikian, Pendapatan-LO diakui pada saat kas diterima baik disertai maupun tidak disertai dokumen penetapan.

- b. Pendapatan-LO diakui pada saat penyusunan laporan keuangan.

- 1) Pendapatan-LO diakui sebelum penerimaan kas

Pendapatan-LO diakui sebelum penerimaan kas dilakukan apabila terdapat penetapan hak pendapatan daerah (misalnya SKP-D/SKRD yang diterbitkan dengan metode *official assesment* atau Perpres/Permenkeu/Pergub) dimana hingga akhir tahun belum dilakukan pembayaran oleh pihak ketiga atau belum diterima oleh Pemerintah Daerah. Hal ini merupakan tagihan (piutang) bagi Pemerintah Daerah dan utang bagi wajib bayar atau pihak yang menerbitkan keputusan/peraturan.

- 2) Pendapatan-LO diakui setelah penerimaan kas

Apabila dalam hal proses transaksi pendapatan daerah terjadi perbedaan antara jumlah kas yang diterima dibandingkan barang/jasa yang belum seluruhnya diserahkan oleh Pemerintah Daerah kepada pihak lain, atau kas telah diterima terlebih dahulu. Atas Pendapatan-LO yang telah diakui saat kas diterima dilakukan penyesuaian dengan pasangan akun pendapatan diterima dimuka.

- c. Dalam hal Badan Layanan Umum Daerah, pendapatan diakui dengan mengacu pada Peraturan Perundang-undang yang mengatur mengenai Badan Layanan Umum Daerah.



PEMERINTAH KOTA TANJUNGBALAI
CATATAN ATAS LAPORAN KEUANGAN

Untuk Tahun yang berakhir pada tanggal 31 Desember 2023
(dinyatakan dalam rupiah)

Pengukuran pendapatan-LO adalah:

- a. Pendapatan-LO dilaksanakan berdasarkan azas bruto, yaitu dengan membukukan pendapatan bruto, dan tidak mencatat jumlah netonya (setelah dikompensasikan dengan pengeluaran).
- b. Dalam hal besaran pengurang terhadap pendapatan-LO bruto (biaya) bersifat variabel terhadap pendapatan dimaksud dan tidak dapat diestimasi terlebih dahulu dikarenakan proses belum selesai, maka asas bruto dapat dikecualikan.
- c. Pendapatan dalam mata uang asing diukur dan dicatat pada tanggal transaksi menggunakan kurs tengah Bank Indonesia.

2. Belanja dan Beban LO

a. Belanja

Belanja adalah semua pengeluaran dari Rekening Kas Umum Daerah dan Bendahara Pengeluaran yang mengurangi Saldo Anggaran Lebih dalam periode tahun anggaran bersangkutan yang tidak akan diperoleh pembayarannya kembali oleh Pemerintah Daerah.

Belanja diakui pada saat:

- 1) Terjadinya pengeluaran dari Rekening Kas Umum Daerah untuk seluruh transaksi di OPD dan PPKD setelah dilakukan pengesahan definitif oleh fungsi BUD.
- 2) Khusus pengeluaran melalui bendahara pengeluaran pengakuannya terjadi pada saat pertanggungjawaban atas pengeluaran tersebut disahkan oleh pengguna anggaran setelah diverifikasi oleh PPK-OPD.
- 3) Dalam hal Badan Layanan Umum Daerah, belanja dan beban diakui dengan mengacu pada Peraturan Perundangan yang mengatur mengenai Badan Layanan Umum Daerah.

Belanja diukur sesuai dengan:

Pengukuran belanja berdasarkan realisasi klasifikasi yang ditetapkan dalam dokumen anggaran.

Pengukuran belanja dilaksanakan berdasarkan azas bruto dan diukur berdasarkan nilai nominal yang dikeluarkan dan tercantum dalam dokumen pengeluaran yang sah.



PEMERINTAH KOTA TANJUNGBALAI
CATATAN ATAS LAPORAN KEUANGAN

Untuk Tahun yang berakhir pada tanggal 31 Desember 2023
(dinyatakan dalam rupiah)

b. Beban

Beban adalah penurunan manfaat ekonomi atau potensi jasa dalam periode pelaporan yang menurunkan ekuitas, yang dapat berupa pengeluaran atau konsumsi aset atau timbulnya kewajiban.

Beban diakui pada saat:

1) Timbulnya kewajiban

Timbulnya kewajiban adalah saat terjadinya peralihan hak dari pihak lain ke Pemerintah Daerah tanpa diikuti keluarnya kas dari kas umum daerah. Contohnya tagihan rekening telepon dan rekening listrik.

2) Terjadinya konsumsi aset

Terjadinya konsumsi aset adalah saat pengeluaran kas kepada pihak lain yang tidak didahului timbulnya kewajiban dan/atau konsumsi aset non kas dalam kegiatan operasional Pemerintah Daerah.

3) Terjadinya penurunan manfaat ekonomi atau potensi jasa

Terjadinya penurunan manfaat ekonomi atau potensi jasa terjadi pada saat penurunan nilai aset sehubungan dengan penggunaan aset bersangkutan/berlaluanya waktu. Contohnya adalah penyusutan atau amortisasi.

Bila dikaitkan dengan pengeluaran kas maka pengakuan beban dapat dilakukan dengan tiga kondisi, yaitu:

- a) Beban diakui sebelum pengeluaran kas;
- b) Beban diakui bersamaan dengan pengeluaran kas; dan
- c) Beban diakui setelah pengeluaran kas.

Beban diakui sebelum pengeluaran kas dilakukan apabila dalam hal proses transaksi pengeluaran daerah terjadi perbedaan waktu antara pengakuan beban dan pengeluaran kas, dimana pengakuan beban daerah dilakukan lebih dulu, maka kebijakan akuntansi untuk pengakuan beban dapat dilakukan pada saat terbit dokumen penetapan/pengakuan beban/kewajiban walaupun kas belum dikeluarkan.

Hal ini selaras dengan kriteria telah timbulnya beban dan sesuai dengan prinsip akuntansi yang konservatif bahwa jika beban sudah menjadi kewajiban harus segera dilakukan pengakuan meskipun belum dilakukan pengeluaran kas.



PEMERINTAH KOTA TANJUNGBALAI
CATATAN ATAS LAPORAN KEUANGAN

Untuk Tahun yang berakhir pada tanggal 31 Desember 2023
(dinyatakan dalam rupiah)

Beban diakui bersamaan dengan pengeluaran kas dilakukan apabila perbedaan waktu antara saat pengakuan beban dan pengeluaran kas daerah tidak signifikan, maka beban diakui bersamaan dengan saat pengeluaran kas.

Beban diakui setelah pengeluaran kas dilakukan apabila dalam hal proses transaksi pengeluaran daerah terjadi perbedaan waktu antara pengeluaran kas daerah dan pengakuan beban, dimana pengakuan beban dilakukan setelah pengeluaran kas, maka pengakuan beban dapat dilakukan pada saat barang atau jasa dimanfaatkan walaupun kas sudah dikeluarkan. Pada saat pengeluaran kas mendahului dari saat barang atau jasa dimanfaatkan, pengeluaran tersebut belum dapat diakui sebagai Beban. Pengeluaran kas tersebut dapat diklasifikasikan sebagai Beban Dibayar Dimuka (akun neraca), Aset Tetap dan Aset Lainnya.

Pengakuan beban pada periode berjalan di Pemerintah Kota Tanjungbalai dilakukan bersamaan dengan pengeluaran kas yaitu pada saat diterbitkannya SP2D belanja, kecuali pengeluaran belanja modal. Sedangkan pengakuan beban pada saat penyusunan laporan keuangan dilakukan penyesuaian.

Beban dengan mekanisme LS akan diakui berdasarkan terbitnya dokumen Surat Perintah Pencairan Dana (SP2D) LS atau diakui bersamaan dengan pengeluaran kas dan dilakukan penyesuaian pada akhir periode akuntansi.

Beban dengan mekanisme UP/GU/TU akan diakui berdasarkan bukti pengeluaran beban telah disahkan oleh Pengguna Anggaran/pada saat Pertanggungjawaban (SPJ) atau diakui bersamaan dengan pengeluaran kas dari bendahara pengeluaran dan dilakukan penyesuaian pada akhir periode akuntansi.

Pada saat Penyusunan Laporan Keuangan harus dilakukan penyesuaian terhadap pengakuan beban, yaitu:

- 1) **Beban Pegawai**, diakui timbulnya kewajiban beban pegawai berdasarkan dokumen yang sah, misal daftar gaji, tetapi pada 31 Desember belum dibayar.



PEMERINTAH KOTA TANJUNGBALAI
CATATAN ATAS LAPORAN KEUANGAN

Untuk Tahun yang berakhir pada tanggal 31 Desember 2023
(dinyatakan dalam rupiah)

- 2) **Beban Barang dan Jasa**, diakui pada saat timbulnya kewajiban atau peralihan hak dari pihak ketiga yaitu ketika bukti penerimaan barang/jasa atau Berita Acara Serah Terima ditandatangani tetapi pada 31 Desember belum dibayar. Dalam hal pada akhir tahun masih terdapat barang persediaan yang belum terpakai, maka dicatat sebagai pengurang beban.
- 3) **Beban Penyusutan dan amortisasi**, diakui saat akhir tahun/periode akuntansi berdasarkan metode penyusutan dan amortisasi yang sudah ditetapkan dengan mengacu pada bukti memorial yang diterbitkan.
- 4) **Beban Penyisihan Piutang**, diakui saat akhir tahun/periode akuntansi berdasarkan persentase cadangan piutang yang sudah ditetapkan dengan mengacu pada bukti memorial yang diterbitkan.
- 5) **Beban Bunga**, diakui saat bunga tersebut jatuh tempo untuk dibayarkan. Untuk keperluan pelaporan keuangan, nilai beban bunga diakui sampai dengan tanggal pelaporan walaupun saat jatuh tempo melewati tanggal pelaporan.
- 6) **Beban Transfer**, diakui pada saat timbulnya kewajiban pemerintah daerah. Dalam hal pada akhir periode akuntansi terdapat alokasi dana yang harus dibagikan tetapi belum disalurkan dan sudah diketahui daerah yang berhak menerima, maka nilai tersebut dapat diakui sebagai beban atau yang berarti beban diakui dengan kondisi sebelum pengeluaran kas.
- 7) Dalam hal Badan Layanan Umum Daerah, **beban** diakui dengan mengacu pada Peraturan Perundang-undangan yang mengatur mengenai Badan Layanan Umum Daerah.

Beban diukur sesuai dengan:

- 1) Harga perolehan atas barang/jasa atau nilai nominal atas kewajiban beban yang timbul, konsumsi aset, dan penurunan manfaat ekonomi atau potensi jasa. Beban diukur dengan menggunakan mata uang rupiah.
- 2) Menaksir nilai wajar barang/jasa tersebut pada tanggal transaksi jika barang/jasa tersebut tidak diperoleh harga perolehannya.

3. Transfer

Transfer adalah penerimaan atau pengeluaran uang oleh suatu entitas pelaporan dari/kepada entitas pelaporan lain, termasuk dana perimbangan dan dana bagi hasil.



PEMERINTAH KOTA TANJUNGBALAI
CATATAN ATAS LAPORAN KEUANGAN

Untuk Tahun yang berakhir pada tanggal 31 Desember 2023
(dinyatakan dalam rupiah)

Transfer Masuk adalah penerimaan uang dari entitas pelaporan lain, misalnya penerimaan dana perimbangan dari Pemerintah Pusat dan dana bagi hasil dari Pemerintah Provinsi.

Transfer Keluar adalah pengeluaran uang dari entitas pelaporan ke entitas pelaporan lain seperti pengeluaran dana perimbangan oleh Pemerintah Pusat dan dana bagi hasil oleh Pemerintah Daerah serta Bantuan Keuangan.

Pendapatan Transfer-LO adalah pendapatan berupa penerimaan uang atau hak untuk menerima uang oleh entitas pelaporan dari suatu entitas pelaporan lain yang diwajibkan oleh Peraturan Perundang-Undangan.

Untuk kepentingan penyajian transfer masuk pada Laporan Realisasi Anggaran, pengakuan atas transfer masuk dilakukan pada saat transfer masuk ke Rekening Kas Umum Daerah.

Untuk kepentingan penyajian pendapatan transfer dalam Laporan Operasional, pengakuan masing-masing jenis pendapatan transfer dilakukan pada saat:

- a. Timbulnya hak atas pendapatan (*earned*) atau
- b. Pendapatan direalisasi yaitu aliran masuk sumber daya ekonomi (*realized*).

Pengakuan pendapatan transfer dilakukan bersamaan dengan penerimaan kas selama periode berjalan. Sedangkan pada saat penyusunan Laporan Keuangan, pendapatan transfer dapat diakui sebelum penerimaan kas apabila terdapat penetapan hak pendapatan daerah berdasarkan dokumen yang sah sesuai dengan ketentuan yang berlaku.

Untuk kepentingan penyajian transfer keluar pada Laporan Realisasi Anggaran, pengakuan atas transfer keluar dilakukan pada saat terbitnya SP2D atas beban anggaran transfer keluar. Untuk kepentingan penyajian beban transfer pada penyusunan Laporan Operasional, pengakuan beban transfer pada periode berjalan dilakukan bersamaan dengan pengeluaran kas yaitu pada saat diterbitkannya SP2D. Sedangkan pengakuan beban transfer pada saat penyusunan Laporan Keuangan dilakukan penyesuaian berdasarkan dokumen yang menyatakan kewajiban transfer pemerintah daerah yang bersangkutan kepada Pemerintah Daerah lainnya/desa.



PEMERINTAH KOTA TANJUNGBALAI
CATATAN ATAS LAPORAN KEUANGAN

Untuk Tahun yang berakhir pada tanggal 31 Desember 2023
(dinyatakan dalam rupiah)

a. Transfer Masuk dan Pendapatan Transfer

Untuk kepentingan penyajian transfer masuk pada Laporan Realisasi Anggaran, transfer masuk diukur dan dicatat berdasarkan jumlah transfer yang masuk ke Rekening Kas Umum Daerah. Untuk kepentingan penyusunan penyajian pendapatan transfer pada Laporan Operasional, pendapatan transfer diukur dan dicatat berdasarkan hak atas pendapatan transfer bagi Pemerintah Daerah.

b. Transfer Keluar dan Beban Transfer

Untuk kepentingan penyusunan Laporan Realisasi Anggaran, transfer keluar diukur dan dicatat sebesar nilai SP2D yang diterbitkan atas beban anggaran transfer keluar. Untuk kepentingan penyusunan Laporan Operasional, beban transfer diukur dan dicatat sebesar kewajiban transfer pemerintah daerah yang bersangkutan kepada Pemerintah Daerah lainnya/desa berdasarkan dokumen yang sah sesuai ketentuan yang berlaku.

4. Pembiayaan

Pembiayaan adalah seluruh transaksi keuangan Pemerintah Daerah, baik penerimaan maupun pengeluaran yang perlu dibayar atau akan diterima kembali, yang dalam penganggaran Pemerintah Daerah terutama dimaksudkan untuk menutup defisit atau memanfaatkan surplus anggaran.

Penerimaan pembiayaan adalah semua penerimaan Rekening Kas Umum Daerah antara lain berasal dari penerimaan pinjaman, penjualan obligasi Pemerintah Daerah, hasil privatisasi perusahaan daerah, penerimaan kembali pinjaman yang diberikan kepada pihak ketiga, penjualan investasi permanen lainnya, dan pencairan dana cadangan.

Pengeluaran pembiayaan adalah semua pengeluaran Rekening Kas Umum Daerah antara lain pemberian pinjaman kepada pihak ketiga, penyertaan modal Pemerintah Daerah, pembayaran kembali pokok pinjaman dalam periode tahun anggaran tertentu, dan pembentukan dana cadangan.

Pembiayaan diakui pada saat:

- a. Penerimaan pembiayaan diakui pada saat diterima pada Rekening Kas Umum Daerah.



PEMERINTAH KOTA TANJUNGBALAI
CATATAN ATAS LAPORAN KEUANGAN

Untuk Tahun yang berakhir pada tanggal 31 Desember 2023
(dinyatakan dalam rupiah)

- b. Pengeluaran pembiayaan diakui pada saat dikeluarkan dari Rekening Kas Umum Daerah.
- c. Entitas akuntansi yang menerapkan pola pengelolaan keuangan BLUD, pembiayaan diakui dengan mengacu pada peraturan perundangan yang mengatur mengenai BLUD.

Pembiayaan diukur sesuai dengan:

- a. Akuntansi penerimaan pembiayaan dilaksanakan berdasarkan azas bruto, yaitu dengan membukukan penerimaan bruto, dan tidak mencatat jumlah netonya (setelah dikompensasikan dengan pengeluaran).
- b. Pengukuran pembiayaan menggunakan mata uang rupiah berdasarkan nilai sekarang kas yang diterima atau yang akan diterima oleh nilai sekarang kas yang dikeluarkan atau yang akan dikeluarkan.
- c. Pengukuran pembiayaan dengan menggunakan mata uang asing dikonversi ke mata uang rupiah berdasarkan nilai tukar (kurs tengah Bank Indonesia) pada tanggal transaksi pembiayaan.

5. Aset

Aset adalah sumber daya ekonomi yang dikuasai dan/atau dimiliki oleh pemerintah sebagai akibat dari peristiwa masa lalu dan dari mana manfaat ekonomi dan/atau sosial di masa depan diharapkan dapat diperoleh oleh Pemerintah Kota Tanjungbalai, serta dapat diukur dalam satuan uang, termasuk sumber daya nonkeuangan yang diperlukan untuk penyediaan jasa bagi masyarakat umum dan sumber daya yang dipelihara karena alasan sejarah dan budaya.

Pengakuan dan pengukuran Aset adalah sebagai berikut :

- a. Aset diakui pada saat potensi manfaat ekonomi masa depan diperoleh oleh Pemerintah Kota Tanjungbalai dan mempunyai nilai atau biaya yang dapat diukur dengan andal.
- b. Aset diakui pada saat diterima atau kepemilikannya dan/atau penguasaannya berpindah.

Aset diklasifikasikan ke dalam :

a. Aset Lancar

1) Kas dan Setara Kas

Kas adalah uang tunai dan saldo simpanan di bank yang setiap saat dapat digunakan untuk membiayai kegiatan pemerintah daerah yang sangat



PEMERINTAH KOTA TANJUNGBALAI
CATATAN ATAS LAPORAN KEUANGAN

Untuk Tahun yang berakhir pada tanggal 31 Desember 2023
(dinyatakan dalam rupiah)

likuid yang siap dicairkan menjadi kas serta bebas dari risiko perubahan nilai yang signifikan. Kas juga meliputi simpanan di bank yang setiap saat dapat ditarik atau digunakan untuk melakukan pembayaran serta seluruh Uang Yang Harus Dipertanggungjawabkan (UYHD) yang wajib dipertanggung jawabkan dan dilaporkan dalam Neraca.

Setara Kas adalah investasi jangka pendek yang sangat likuid yang siap dijabarkan menjadi kas serta bebas dari risiko perubahan nilai yang signifikan. Setara kas pada pemerintah daerah ditujukan untuk memenuhi kebutuhan kas jangka pendek atau untuk tujuan lainnya. Untuk memenuhi persyaratan setara kas, investasi jangka pendek harus segera dapat diubah menjadi kas dalam jumlah yang dapat diketahui tanpa ada risiko perubahan nilai yang signifikan, oleh karena itu suatu investasi disebut setara kas kalau investasi dimaksud mempunyai masa jatuh tempo kurang dari 3 (tiga) bulan dari tanggal perolehannya.

Pengukuran Kas dan Setara Kas diuraikan sebagai berikut:

- a) Kas dicatat sebesar nilai nominal (nilai rupiah).
- b) Apabila terdapat kas dalam bentuk valuta asing, dikonversi menjadi rupiah menggunakan kurs tengah bank sentral pada tanggal neraca.

2) **Investasi Jangka Pendek**

Investasi Jangka Pendek adalah investasi yang dapat segera dicairkan dan dimaksudkan untuk dimiliki selama 12 (dua belas) bulan atau kurang. Investasi jangka pendek harus memenuhi karakteristik sebagai berikut:

- a) Dapat segera diperjualbelikan/dicairkan;
- b) Investasi tersebut ditujukan dalam rangka manajemen kas, artinya pemerintah dapat menjual investasi tersebut apabila timbul kebutuhan kas;
- c) Berisiko rendah.

Investasi yang dapat digolongkan sebagai investasi jangka pendek, antara lain terdiri atas:

- a) Deposito berjangka waktu tiga sampai dua belas bulan dan/atau yang dapat diperpanjang secara otomatis (*revolving deposits*);



PEMERINTAH KOTA TANJUNGBALAI
CATATAN ATAS LAPORAN KEUANGAN

Untuk Tahun yang berakhir pada tanggal 31 Desember 2023
(dinyatakan dalam rupiah)

- b) Pembelian Surat Utang Negara (SUN) pemerintah jangka pendek oleh pemerintah pusat maupun daerah dan pembelian Sertifikat Bank Indonesia (SBI).

Untuk beberapa jenis investasi, terdapat pasar aktif yang dapat membentuk nilai pasar, dalam hal investasi yang demikian, nilai pasar dipergunakan sebagai dasar penerapan nilai wajar. Sedangkan untuk investasi yang tidak memiliki pasar yang aktif dapat dipergunakan nilai nominal, nilai tercatat atau nilai wajar lainnya.

Investasi jangka pendek dalam bentuk surat berharga, misalnya saham dan obligasi jangka pendek (efek), dicatat sebesar biaya perolehan. Biaya perolehan investasi meliputi harga transaksi investasi itu sendiri ditambah komisi perantara jual beli, jasa bank, dan biaya lainnya yang timbul dalam rangka perolehan tersebut.

Apabila investasi dalam bentuk surat berharga diperoleh tanpa biaya perolehan, maka investasi dinilai berdasarkan nilai wajar investasi pada tanggal perolehannya yaitu sebesar harga pasar. Apabila tidak ada nilai wajar, maka investasi dinilai berdasarkan nilai wajar aset lain yang diserahkan untuk memperoleh investasi tersebut.

Investasi jangka pendek dalam bentuk non saham, misalnya dalam bentuk deposito jangka pendek dicatat sebesar nilai nominal deposito tersebut.

3) **Piutang**

Piutang adalah jumlah uang yang wajib dibayar kepada pemerintah daerah dan/atau hak pemerintah daerah yang dapat dinilai dengan uang sebagai akibat perjanjian/atau akibat lainnya berdasarkan peraturan perundang-undangan atau akibat lainnya yang sah.

Penyisihan Piutang Tak Tertagih adalah taksiran nilai piutang yang kemungkinan tidak dapat diterima pembayarannya dimasa akan datang dari seseorang dan/atau korporasi dan/atau entitas lain.

Penilaian Kualitas Piutang untuk penyisihan piutang tak tertagih dihitung berdasarkan kualitas umur piutang, jenis/karakteristik piutang, dan



PEMERINTAH KOTA TANJUNGBALAI
CATATAN ATAS LAPORAN KEUANGAN

Untuk Tahun yang berakhir pada tanggal 31 Desember 2023
(dinyatakan dalam rupiah)

diterapkan dengan melakukan modifikasi tertentu tergantung kondisi dari debiturnya.

Piutang diakui pada saat penyusunan laporan keuangan ketika timbul klaim/hak untuk menagih uang atau manfaat ekonomi lainnya kepada entitas, yaitu pada saat:

- a) Terdapat surat ketetapan/dokumen yang sah yang belum dilunasi;
- b) Terdapat surat penagihan dan telah dilaksanakan penagihan dan belum dilunasi

Peristiwa-peristiwa yang menimbulkan hak tagih, yaitu peristiwa yang timbul dari pemberian pinjaman, penjualan, kemitraan, dan pemberian fasilitas/jasa yang diakui sebagai piutang dan dicatat sebagai aset di neraca, apabila memenuhi kriteria:

- a) Harus didukung dengan naskah perjanjian yang menyatakan hak dan kewajiban secara jelas;
- b) Jumlah piutang dapat diukur.

Piutang Dana Bagi Hasil (DBH) Pajak dan Sumber Daya Alam diakui berdasarkan alokasi definitif yang telah ditetapkan sesuai dengan dokumen penetapan yang sah menurut ketentuan yang berlaku sebesar hak daerah yang belum dibayarkan.

Piutang Dana Alokasi Umum (DAU) diakui berdasarkan jumlah yang ditetapkan sesuai dengan dokumen penetapan yang sah menurut ketentuan yang berlaku yang belum ditransfer dan merupakan hak daerah.

Piutang Dana Alokasi Khusus (DAK) diakui berdasarkan klaim pembayaran yang telah diverifikasi oleh Pemerintah Pusat dan telah ditetapkan jumlah definitifnya sebesar jumlah yang belum ditransfer.

Piutang transfer lainnya diakui apabila:

- a) dalam hal penyaluran tidak memerlukan persyaratan, apabila sampai dengan akhir tahun Pemerintah Pusat belum menyalurkan seluruh pembayarannya, sisa yang belum ditransfer akan menjadi hak tagih atau piutang bagi daerah penerima;



PEMERINTAH KOTA TANJUNGBALAI
CATATAN ATAS LAPORAN KEUANGAN

Untuk Tahun yang berakhir pada tanggal 31 Desember 2023
(dinyatakan dalam rupiah)

- b) dalam hal pencairan dana diperlukan persyaratan, misalnya tingkat penyelesaian pekerjaan tertentu, maka timbulnya hak tagih pada saat persyaratan sudah dipenuhi, tetapi belum dilaksanakan pembayarannya oleh Pemerintah Pusat.

Piutang Bagi Hasil dari provinsi dihitung berdasarkan hasil realisasi pajak yang menjadi bagian daerah yang belum dibayar.

Piutang transfer antar daerah dihitung berdasarkan hasil realisasi pendapatan yang bersangkutan yang menjadi hak/bagian daerah penerima yang belum dibayar.

Piutang kelebihan transfer terjadi apabila dalam suatu tahun anggaran ada kelebihan transfer. Jika kelebihan transfer belum dikembalikan maka kelebihan dimaksud dapat dikompensasikan dengan hak transfer periode berikutnya.

Peristiwa yang menimbulkan hak tagih berkaitan dengan TP/TGR, harus didukung dengan bukti SK Pembebanan SKP2K/ SKTJM/Dokumen yang dipersamakan, yang menunjukkan bahwa penyelesaian atas TP/TGR dilakukan dengan cara damai (diluar pengadilan).

SK Pembebanan/SKP2K/SKTJM/Dokumen yang dipersamakan merupakan surat keterangan tentang pengakuan bahwa kerugian tersebut menjadi tanggungjawab seseorang dan bersedia mengganti kerugian tersebut. Apabila penyelesaian TP/TGR tersebut dilaksanakan melalui jalur pengadilan, pengakuan piutang baru dilakukan setelah terdapat surat ketetapan dan telah diterbitkan surat penagihan.

Pengukuran piutang pendapatan yang berasal dari Peraturan Perundang-undangan, adalah sebagai berikut:

- a) disajikan sebesar nilai yang belum dilunasi sampai dengan tanggal pelaporan dari setiap tagihan yang ditetapkan berdasarkan surat ketetapan kurang bayar yang diterbitkan; atau



PEMERINTAH KOTA TANJUNGBALAI
CATATAN ATAS LAPORAN KEUANGAN

Untuk Tahun yang berakhir pada tanggal 31 Desember 2023
(dinyatakan dalam rupiah)

- b) disajikan sebesar nilai yang belum dilunasi sampai dengan tanggal pelaporan dari setiap tagihan yang telah ditetapkan terutang oleh Pengadilan Pajak untuk Wajib Pajak (WP) yang mengajukan banding; atau
- c) disajikan sebesar nilai yang belum dilunasi sampai dengan tanggal pelaporan dari setiap tagihan yang masih proses banding atas keberatan dan belum ditetapkan oleh majelis tuntutan ganti rugi.

Pengukuran piutang yang berasal dari perikatan, adalah sebagai berikut:

- a) Pemberian pinjaman
Piutang pemberian pinjaman dinilai dengan jumlah yang dikeluarkan dari kas daerah dan/atau apabila berupa barang/jasa harus dinilai dengan nilai wajar pada tanggal pelaporan atas barang/jasa tersebut. Apabila dalam naskah perjanjian pinjaman diatur mengenai kewajiban bunga, denda, *commitment fee* dan atau biaya-biaya pinjaman lainnya, maka pada akhir periode pelaporan harus diakui adanya bunga, denda, *commitment fee* dan/atau biaya lainnya pada periode berjalan yang terutang (belum dibayar) pada akhir periode pelaporan.
- b) Penjualan
Piutang dari penjualan diakui sebesar nilai sesuai naskah perjanjian penjualan yang terutang (belum dibayar) pada akhir periode pelaporan. Apabila dalam perjanjian dipersyaratkan adanya potongan pembayaran, maka nilai piutang harus dicatat sebesar nilai bersihnya.
- c) Kemitraan
Piutang yang timbul diakui berdasarkan ketentuan-ketentuan yang dipersyaratkan dalam naskah perjanjian kemitraan.
- d) Pemberian fasilitas/jasa
Piutang yang timbul diakui berdasarkan fasilitas atau jasa yang telah diberikan oleh pemerintah pada akhir periode pelaporan, dikurangi dengan pembayaran atau uang muka yang telah diterima.

Pengukuran piutang transfer adalah sebagai berikut:

- a) Dana Bagi Hasil disajikan sebesar nilai yang belum diterima sampai dengan tanggal pelaporan dari setiap tagihan yang ditetapkan berdasarkan ketentuan transfer yang berlaku;



PEMERINTAH KOTA TANJUNGBALAI
CATATAN ATAS LAPORAN KEUANGAN

Untuk Tahun yang berakhir pada tanggal 31 Desember 2023
(dinyatakan dalam rupiah)

- b) Dana Alokasi Umum sebesar jumlah yang belum diterima, dalam hal terdapat kekurangan transfer DAU dari Pemerintah Pusat ke Pemerintah Daerah;
- c) Dana Alokasi Khusus, disajikan sebesar klaim yang telah diverifikasi dan disetujui oleh Pemerintah Pusat.

Pengukuran piutang ganti rugi berdasarkan pengakuan yang dikemukakan diatas, dilakukan sebagai berikut:

- a) Disajikan sebagai aset lancar sebesar nilai yang jatuh tempo dalam tahun berjalan dan yang akan ditagih dalam 12 (dua belas) bulan ke depan berdasarkan surat ketentuan penyelesaian yang telah ditetapkan;
- b) Disajikan sebagai aset lainnya terhadap nilai yang akan dilunasi diatas 12 (dua belas) bulan berikutnya.

Pengukuran Berikutnya (*Subsequent Measurement*) Terhadap Pengakuan Awal Piutang disajikan berdasarkan nilai nominal tagihan yang belum dilunasi tersebut dikurangi penyisihan kerugian piutang tidak tertagih. Apabila terjadi kondisi yang memungkinkan penghapusan piutang maka masing-masing jenis piutang disajikan setelah dikurangi piutang yang dihapuskan.

Pemberhentian pengakuan piutang selain pelunasan juga dikenal dengan dua cara yaitu: penghapustagihan (*write-off*) dan penghapusbukuan (*write down*).

Piutang disajikan sebesar nilai bersih yang dapat direalisasikan (*net realizable value*), yaitu selisih antara nilai nominal piutang dengan penyisihan piutang.

Kualitas piutang dikelompokkan menjadi 4 (empat) dengan klasifikasi sebagai berikut:

Tabel 4.1 Klasifikasi Kualitas Piutang dalam kebijakan Akuntansi
Pemerintah Kota Tanjungbalai

| No | Umur Piutang Pajak | Umur Piutang Retribusi | Kualitas | % Taksiran Piutang Tak Tertagih |
|----|--------------------|------------------------|---------------|---------------------------------|
| 1 | < 1 Tahun | < 1 Tahun | Lancar | 0,50% |
| 2 | 1 s.d. 2 Tahun | 1 s.d. 3 bulan | Kurang Lancar | 10% |



PEMERINTAH KOTA TANJUNGBALAI
CATATAN ATAS LAPORAN KEUANGAN

Untuk Tahun yang berakhir pada tanggal 31 Desember 2023
(dinyatakan dalam rupiah)

| No | Umur Piutang Pajak | Umur Piutang Retribusi | Kualitas | % Taksiran Piutang Tak Tertagih |
|----|--------------------|------------------------|-----------|---------------------------------|
| 3 | > 2 s.d. 5 Tahun | 3 s.d. 12 bulan | Diragukan | 50% |
| 4 | > 5 Tahun | > 12 bulan | Macet | 100% |

Penggolongan Kualitas Piutang Pajak dapat dipilah berdasarkan cara pemungut pajak yang terdiri dari:

- Pajak Dibayar Sendiri Oleh Wajib Pajak (*self assessment*); dan
- Pajak Ditetapkan Oleh Kepala Daerah (*official assessment*).

4) **Persediaan**

Persediaan adalah aset lancar dalam bentuk barang atau perlengkapan yang dimaksudkan untuk mendukung kegiatan operasional pemerintah, dan barang-barang yang dimaksudkan untuk dijual dan/atau diserahkan dalam rangka pelayanan kepada masyarakat.

Persediaan diakui:

- Pada saat potensi manfaat ekonomi masa depan diperoleh pemerintah dan mempunyai nilai atau biaya yang dapat diukur dengan andal.
- Pada saat diterima atau hak kepemilikannya dan/atau penguasaannya berpindah. Nilai persediaan diakui pada akhir periode akuntansi, catatan persediaan disesuaikan dengan hasil inventaris fisik (*stock opname*) persediaan.

Persediaan disajikan sebesar:

- Biaya perolehan apabila diperoleh dengan pembelian;
- Harga pokok produksi apabila diperoleh dengan memproduksi sendiri;
- Nilai wajar, apabila diperoleh dengan cara lainnya seperti donasi/rampasan.

5) **Investasi Jangka Panjang**

Investasi Jangka Panjang adalah investasi yang dimaksudkan untuk dimiliki lebih dari 12 (dua belas) bulan.

Investasi jangka panjang dibagi menurut sifat penanaman investasinya, yaitu permanen dan non permanen. Investasi Permanen adalah investasi jangka panjang yang dimaksudkan untuk dimiliki secara berkelanjutan,



PEMERINTAH KOTA TANJUNGBALAI
CATATAN ATAS LAPORAN KEUANGAN

Untuk Tahun yang berakhir pada tanggal 31 Desember 2023
(dinyatakan dalam rupiah)

sedangkan Investasi Non permanen adalah investasi jangka panjang yang dimaksudkan untuk dimiliki secara tidak berkelanjutan.

Pengertian berkelanjutan adalah investasi yang dimaksudkan untuk dimiliki terus menerus tanpa ada niat untuk memperjual belikan atau menarik kembali. Sedangkan pengertian tidak berkelanjutan adalah kepemilikan investasi yang berjangka waktu lebih dari 12 (dua belas) bulan, dimaksudkan untuk tidak dimiliki terus menerus atau ada niat untuk memperjual belikan atau menarik kembali.

Investasi permanen yang dilakukan oleh Pemerintah adalah investasi yang tidak dimaksudkan untuk diperjual belikan, tetapi untuk mendapatkan dividen dan/atau pengaruh yang signifikan dalam jangka panjang dan/atau menjaga hubungan kelembagaan.

Investasi permanen dapat berupa:

- a) Penyertaan Modal Pemerintah pada perusahaan Negara/Daerah, badan internasional dan badan usaha lainnya yang bukan milik negara;
- b) Investasi permanen lainnya yang dimiliki oleh Pemerintah untuk kepentingan lainnya.

Investasi non permanen yang dilakukan oleh Pemerintah, antara lain dapat berupa:

- a) Pembelian obligasi atau surat utang jangka panjang yang dimaksudkan untuk dimiliki sampai dengan tanggal jatuh temponya oleh Pemerintah;
- b) Penanaman modal dalam proyek pembangunan yang dapat dialihkan kepada pihak ketiga;
- c) Dana yang disisihkan Pemerintah dalam rangka pelayanan masyarakat seperti bantuan modal kerja secara bergulir kepada kelompok masyarakat;
- d) Investasi nonpermanen lainnya, yang sifatnya tidak dimaksudkan untuk dimiliki Pemerintah secara berkelanjutan, seperti penyertaan modal yang dimaksudkan untuk penyehatan/ penyelamatan perekonomian.



PEMERINTAH KOTA TANJUNGBALAI
CATATAN ATAS LAPORAN KEUANGAN

Untuk Tahun yang berakhir pada tanggal 31 Desember 2023
(dinyatakan dalam rupiah)

Investasi jangka panjang yang bersifat permanen misalnya penyertaan modal Pemerintah, dicatat sebesar biaya perolehannya meliputi harga transaksi investasi itu sendiri ditambah biaya lain yang timbul dalam rangka perolehan investasi tersebut. Investasi non permanen dalam bentuk pembelian obligasi jangka panjang dan investasi yang dimaksudkan tidak untuk dimiliki berkelanjutan, dinilai sebesar nilai perolehannya.

Investasi non permanen yang dimaksudkan untuk penyehatan/penyelamatan perekonomian, dinilai sebesar nilai bersih yang dapat direalisasikan. Investasi non permanen untuk penyehatan/penyelamatan perekonomian misalnya dana talangan dalam rangka penyehatan perbankan. Investasi non permanen dalam bentuk penanaman modal diproyek-proyek pembangunan Pemerintah (seperti Proyek PIR) dinilai sebesar biaya pembangunan termasuk biaya yang dikeluarkan untuk perencanaan dan biaya lain yang dikeluarkan dalam rangka penyelesaian, sampai proyek tersebut diserahkan ke pihak ketiga.

Apabila investasi jangka panjang diperoleh dari pertukaran aset Pemerintah, maka nilai investasi yang diperoleh pemerintah adalah sebesar biaya perolehan, atau nilai wajar investasi tersebut jika harga perolehannya tidak ada. Harga perolehan investasi dalam valuta asing yang dibayar dengan mata uang asing yang sama harus dinyatakan dalam rupiah dengan menggunakan nilai tukar (kurs tengah bank sentral) yang berlaku pada tanggal transaksi.

Diskonto atau premi pada pembelian investasi diamortisasi selama periode dari pembelian sampai saat jatuh tempo sehingga hasil yang konstan diperoleh dari investasi tersebut. Diskonto atau premi yang diamortisasi tersebut dikreditkan atau didebetkan pada pendapatan bunga, sehingga merupakan penambahan atau pengurangan dari nilai tercatat investasi (*carrying value*) tersebut.

Penilaian investasi Pemerintah dilakukan dengan tiga metode yaitu:

a) Metode biaya

Dengan menggunakan metode biaya, investasi dicatat sebesar biaya perolehan.



PEMERINTAH KOTA TANJUNGBALAI
CATATAN ATAS LAPORAN KEUANGAN
Untuk Tahun yang berakhir pada tanggal 31 Desember 2023
(dinyatakan dalam rupiah)

Penghasilan atas investasi tersebut diakui sebesar bagian hasil yang diterima dan tidak mempengaruhi besarnya investasi pada Badan Usaha/Hukum yang terkait.

b) Metode ekuitas

Dengan menggunakan metode ekuitas Pemerintah mencatat investasi awal sebesar biaya perolehan dan ditambah atau dikurangi sebesar bagian laba atau rugi Pemerintah setelah tanggal perolehan. Bagian laba kecuali dividen dalam bentuk saham yang diterima Pemerintah akan mengurangi nilai investasi pemerintah. Penyesuaian terhadap nilai investasi juga diperlukan untuk mengubah porsi kepemilikan investasi Pemerintah, misalnya adanya perubahan yang timbul akibat pengaruh valuta asing serta revaluasi aset tetap.

c) Metode nilai bersih yang dapat direalisasikan;

Metode nilai bersih yang dapat direalisasikan digunakan terutama untuk kepemilikan yang akan dilepas/dijual dalam jangka waktu dekat. Dengan metode nilai bersih yang dapat direalisasikan, investasi Pemerintah Daerah dinilai sebesar harga perolehan investasi setelah dikurangi dengan penyisihan atas investasi yang tidak dapat diterima kembali. Perhitungan atas nilai bersih investasi yang dapat direalisasikan dilakukan dengan mengelompokkan investasi Pemerintah Daerah yang belum diterima kembali sesuai dengan periode jatuh temponya (*aging schedule*).

Penggunaan metode penilaian Investasi Pemerintah di atas didasarkan pada kriteria sebagai berikut:

- a) Kepemilikan kurang dari 20% menggunakan metode biaya;
- b) Kepemilikan 20% sampai 50%, atau kepemilikan kurang dari 20% tetapi memiliki pengaruh yang signifikan menggunakan metode ekuitas;
- c) Kepemilikan lebih dari 50% menggunakan metode ekuitas;
- d) Kepemilikan bersifat non permanen menggunakan metode nilai bersih yang direalisasikan.

Dalam kondisi tertentu, kriteria besarnya persentase kepemilikan saham bukan merupakan faktor yang menentukan dalam pemilihan metode



PEMERINTAH KOTA TANJUNGBALAI
CATATAN ATAS LAPORAN KEUANGAN

Untuk Tahun yang berakhir pada tanggal 31 Desember 2023
(dinyatakan dalam rupiah)

penilaian investasi, tetapi yang lebih menentukan adalah tingkat pengaruh (*the degree of influence*) atau pengendalian terhadap perusahaan investee. Ciri-ciri adanya pengaruh atau pengendalian pada perusahaan investee, antara lain:

- a) Kemampuan mempengaruhi komposisi dewan komisaris;
- b) Kemampuan untuk menunjuk atau menggantikan direksi;
- c) Kemampuan untuk menetapkan dan mengganti dewan direksi perusahaan *investee*;
- d) Kemampuan untuk mengendalikan mayoritas suara dalam rapat/pertemuan dewan direksi.

Hasil investasi berupa dividen tunai yang diperoleh dari penyertaan modal Pemerintah yang pencatatannya menggunakan metode biaya, dicatat sebagai pendapatan hasil investasi.

Sedangkan apabila menggunakan metode ekuitas, bagian laba berupa dividen tunai yang diperoleh oleh Pemerintah dicatat sebagai pendapatan hasil Investasi dan mengurangi nilai investasi Pemerintah. Dividen dalam bentuk saham yang diterima tidak akan menambah nilai investasi Pemerintah.

6) Aset Tetap

Aset adalah sumber daya ekonomi yang dikuasai atau dimiliki oleh Pemerintah sebagai akibat dari peristiwa masa lalu dan dari aset tersebut manfaat ekonomi atau sosial dimasa depan diharapkan dapat diperoleh, baik oleh Pemerintah maupun masyarakat, serta dapat diukur dalam satuan uang, termasuk sumber daya nonkeuangan yang diperlukan untuk penyediaan jasa bagi masyarakat umum dan sumber-sumber daya yang dipelihara karena alasan sejarah dan budaya.

Aset Tetap adalah aset berwujud yang mempunyai masa manfaat lebih dari 12 (dua belas) bulan untuk digunakan, atau dimaksudkan untuk digunakan, dalam kegiatan pemerintah atau dimanfaatkan oleh masyarakat umum.



PEMERINTAH KOTA TANJUNGBALAI
CATATAN ATAS LAPORAN KEUANGAN

Untuk Tahun yang berakhir pada tanggal 31 Desember 2023
(dinyatakan dalam rupiah)

Aset tetap diakui pada saat manfaat ekonomi masa depan dapat diperoleh dan nilainya dapat diukur dengan handal. Untuk dapat diakui sebagai aset tetap harus dipenuhi kriteria sebagai berikut :

- a) Berwujud;
- b) Mempunyai masa manfaat lebih dari 12 (dua belas) bulan;
- c) Biaya perolehan aset dapat diukur secara andal;
- d) Tidak dimaksudkan untuk dijual dalam operasi normal entitas;
- e) Diperoleh atau dibangun dengan maksud untuk digunakan;
- f) Nilai rupiah atas pembelian barang material tersebut memenuhi batasan minimal kapitalisasi aset tetap yang telah ditetapkan.

Namun demikian, dengan pertimbangan biaya dan manfaat serta kepraktisan, pengakuan aset tetap berupa konstruksi dilakukan pada saat realisasi belanja modal. Dalam menentukan apakah suatu aset tetap mempunyai manfaat lebih dari 12 (dua belas) bulan, suatu entitas harus menilai manfaat ekonomi masa depan yang dapat diberikan oleh aset tetap tersebut, baik langsung maupun tidak langsung, bagi kegiatan operasional Pemerintah. Manfaat tersebut dapat berupa aliran pendapatan atau penghematan belanja bagi Pemerintah.

Manfaat ekonomi masa depan akan mengalir kesuatu entitas dapat dipastikan bila entitas tersebut akan menerima manfaat dan menerima risiko terkait. Kepastian ini biasanya hanya tersedia jika manfaat dan risiko telah diterima entitas tersebut. Sebelum hal ini terjadi, perolehan aset tidak dapat diakui.

Tujuan utama dari perolehan aset tetap adalah untuk digunakan Pemerintah dalam mendukung kegiatan operasionalnya dan bukan dimaksudkan untuk dijual. Pengakuan aset tetap akan andal bila aset tetap telah diterima atau diserahkan hak kepemilikannya dan atau pada saat penguasaannya berpindah. Apabila aset tetap berasal dari pihak ketiga (Lembaga/Pemerintah Lainnya), aset diakui pada saat ada berita acara penyerahan aset dan adanya berita acara pemeriksaan fisik oleh tim pemeriksa aset daerah. Saat pengakuan aset akan dapat diandalkan apabila terdapat bukti bahwa telah terjadi perpindahan hak kepemilikan dan/atau penguasaan secara Hukum, misalnya Sertifikat Tanah dan bukti kepemilikan kendaraan bermotor. Apabila perolehan aset tetap belum



PEMERINTAH KOTA TANJUNGBALAI
CATATAN ATAS LAPORAN KEUANGAN

Untuk Tahun yang berakhir pada tanggal 31 Desember 2023
(dinyatakan dalam rupiah)

didukung dengan bukti secara Hukum dikarenakan masih adanya suatu proses administrasi yang diharuskan, seperti pembelian tanah yang masih harus diselesaikan proses jual beli (akta) dan sertifikat kepemilikannya di instansi berwenang, maka aset tetap tersebut harus diakui pada saat terdapat bukti bahwa penguasaan atas aset tetap tersebut telah berpindah, misalnya telah terjadi pembayaran dan penguasaan atas sertifikat tanah atas nama pemilik sebelumnya.

Aset tetap dinilai dandiukur sesuai dengan:

- a) Aset tetap dinilai dengan biaya perolehan. Apabila penilaian aset tetap dengan menggunakan biaya perolehan tidak memungkinkan maka nilai aset tetap didasarkan pada nilai wajar pada saat perolehan.
- b) Pengukuran dapat dipertimbangkan andal bila terdapat transaksi pertukaran dengan bukti pembelian aset tetap yang mengidentifikasi biayanya. Dalam keadaan suatu aset yang dikonstruksi/dibangunsendiri, suatu pengukuran yang dapat diandalkan atas biaya dapat diperoleh dari transaksi pihak eksternal dengan entitas tersebut untuk perolehan bahan baku, tenaga kerja dan biaya lain yang digunakan dalam proses konstruksi.
- c) Biaya perolehan asset tetap yang dibangun dengan cara swakelola meliputi biaya langsung untuk tenaga kerja, bahan baku, dan biaya tidak langsung termasuk biaya perencanaan dan pengawasan, perlengkapan, tenaga listrik, sewa peralatan, dan semua biaya lainnya yang terjadi berkenaan dengan pembangunan aset tetap tersebut.

Konstruksi Dalam Pengerjaan adalah aset-aset tetap yang sedang dalam proses pembangunan. Konstruksi Dalam Pengerjaan mencakup tanah, peralatan dan mesin, gedung dan bangunan, jalan, irigasi dan jaringan, serta aset tetap lainnya yang proses perolehannya dan/atau pembangunannya membutuhkan suatu periode waktu tertentu dan belum selesai. Perolehan melalui kontrak konstruksi pada umumnya memerlukan suatu periode waktu tertentu. Periode waktu perolehan tersebut bisa kurang atau lebih dari satu periode akuntansi.

Suatu benda berwujud harus diakui sebagai Konstruksi Dalam Pengerjaan jika:



PEMERINTAH KOTA TANJUNGBALAI
CATATAN ATAS LAPORAN KEUANGAN

Untuk Tahun yang berakhir pada tanggal 31 Desember 2023
(dinyatakan dalam rupiah)

- a) Besar kemungkinan bahwa manfaat ekonomi masa yang akan datang berkaitan dengan aset tersebut akan diperoleh;
- b) Biaya perolehan tersebut dapat diukur secara andal; dan
- c) aset tersebut masih dalam proses pengerjaan.

Konstruksi Dalam Pengerjaan biasanya merupakan aset yang dimaksudkan digunakan untuk operasional pemerintah atau dimanfaatkan oleh masyarakat dalam jangka panjang dan oleh karenanya diklasifikasikan dalam aset tetap. Konstruksi Dalam Pengerjaan dipindahkan ke pos aset tetap yang bersangkutan jika kriteria berikut ini terpenuhi;

- a) Konstruksi secara substansi telah selesai dikerjakan; dan
- b) Dapat memberikan manfaat/jasa sesuai dengan tujuan perolehan;

Suatu Konstruksi Dalam Pengerjaan dipindahkan ke aset tetap yang bersangkutan (tanah; peralatan dan mesin; gedung dan bangunan; jalan, irigasi, dan jaringan; aset tetap lainnya) setelah pekerjaan konstruksi tersebut dinyatakan selesai dan siap digunakan sesuai dengan tujuan perolehannya. Konstruksi Dalam Pengerjaan dicatat dengan biaya perolehan.

7) Aset Lainnya

Aset Lainnya merupakan aset Pemerintah Daerah yang tidak dapat diklasifikasikan sebagai aset lancar, investasi jangka panjang, aset tetap dan dana cadangan.

Dalam Bagan Akun Standar, aset lainnya diklasifikasikan sebagai berikut:

| | |
|--------------------------------|---|
| Tagihan Jangka Panjang | Tagihan Penjualan Angsuran Tuntutan Ganti Kerugian Daerah |
| Kemitraan dengan Pihak ke Tiga | Sewa Kerja sama Pemanfaatan Bangun Guna Serah |
| Aset Tidak Berwujud | <i>Goodwill</i> Lisensi dan <i>frenchise</i> Hak Cipta Paten |
| Aset Lain-lain | Aset tidak Berwujud Lainnya Aset lain-lain |



PEMERINTAH KOTA TANJUNGBALAI
CATATAN ATAS LAPORAN KEUANGAN

Untuk Tahun yang berakhir pada tanggal 31 Desember 2023
(dinyatakan dalam rupiah)

Secara umum aset lainnya dapat diakui pada saat:

- a) Potensi manfaat ekonomi masa depan diperoleh oleh Pemerintah Daerah dan mempunyai nilai atau biaya yang dapat diukur dengan andal.
- b) Diterima atau kepemilikannya dan/atau kekuasaannya berpindah.

Aset lainnya yang diperoleh melalui pengeluaran kas maupun tanpa pengeluaran kas dapat diakui pada saat terjadinya transaksi berdasarkan dokumen perolehan yang sah sesuai dengan ketentuan yang berlaku. Aset lainnya yang berkurang melalui penerimaan kas maupun tanpa penerimaan kas, diakui pada saat terjadinya transaksi berdasarkan dokumen yang sah sesuai dengan ketentuan yang berlaku.

Setiap kelompok aset lainnya memiliki karakteristik pengakuan yaitu sebagai berikut:

a) Tagihan Jangka Panjang

(1) Tagihan Penjualan Angsuran

Tagihan penjualan angsuran menggambarkan jumlah yang dapat diterima dari penjualan aset Pemerintah Daerah secara angsuran kepada pegawai/kepala daerah Pemerintah Daerah.

(2) Tagihan Tuntutan Kerugian Daerah

Ganti kerugian adalah sejumlah uang atau barang yang dapat dinilai dengan uang yang harus dikembalikan kepada daerah oleh seseorang atau badan yang telah melakukan perbuatan melawan hukum baik sengaja maupun lalai.

b) Kemitraan dengan Pihak Ketiga

Untuk mengoptimalkan pemanfaatan barang milik daerah yang dimilikinya, Pemerintah Daerah diperkenankan melakukan kemitraan dengan pihak lain dengan prinsip saling menguntungkan sesuai Peraturan Perundang-Undangan.

Kemitraan ini dapat berupa:

- (1) Kemitraan dengan Pihak Ketiga - Sewa



PEMERINTAH KOTA TANJUNGBALAI
CATATAN ATAS LAPORAN KEUANGAN

Untuk Tahun yang berakhir pada tanggal 31 Desember 2023
(dinyatakan dalam rupiah)

Diakui pada saat terjadi perjanjian kerjasama/kemitraan, yaitu dengan perubahan klasifikasi aset dari aset tetap menjadi aset lainnya kerjasama/kemitraan-sewa.

(2) Kerja Sama Pemanfaatan (KSP)

Kerjasama pemanfaatan adalah pendayagunaan Barang Milik Daerah oleh pihak lain dalam jangka waktu tertentu dalam rangka peningkatan penerimaan daerah bukan pajak dan sumber pembiayaan lainnya. Diakui pada saat terjadi perjanjian kerjasama/ kemitraan, yaitu dengan perubahan klasifikasi aset dari aset tetap menjadi aset lainnya kerjasama-pemanfaatan (KSP).

(3) Bangun Guna Serah – BGS (*Build, Operate, Transfer* – BOT)

Bangun Guna Serah adalah suatu bentuk kerjasama berupa pemanfaatan aset Pemerintah Daerah oleh pihak ketiga/investor, dengan cara pihak ketiga/investor tersebut mendirikan bangunan dan/atau sarana lain berikut fasilitasnya serta mendayagunakannya dalam jangka waktu tertentu, kemudian menyerahkan kembali bangunan dan atau sarana lain berikut fasilitasnya kepada Pemerintah Daerah setelah berakhirnya jangka waktu yang disepakati (masa konsesi). Dalam perjanjian ini pencatatannya dilakukan terpisah oleh masing-masing pihak. BGS dicatat sebesar nilai aset yang diserahkan oleh Pemerintah Daerah kepada pihak ketiga/investor untuk membangun aset BGS tersebut. Aset yang berada dalam BGS ini disajikan terpisah dari Aset Tetap.

(4) Bangun Serah Guna– BSG (*Build, Transfer, Operate* – BTO)

Bangun Serah Guna adalah pemanfaatan aset Pemerintah Daerah oleh pihak ketiga/investor, dengan cara pihak ketiga/investor tersebut mendirikan bangunan dan/atau sarana lain berikut fasilitasnya kemudian menyerahkan aset yang dibangun tersebut kepada Pemerintah Daerah untuk dikelola sesuai dengan tujuan pembangunan aset tersebut.

BSG diakui pada saat pengadaan/pembangunan gedung dan/atau sarana berikut fasilitasnya selesai dan siap digunakan untuk digunakan/dioperasikan. Penyerahan aset oleh pihak



PEMERINTAH KOTA TANJUNGBALAI
CATATAN ATAS LAPORAN KEUANGAN

Untuk Tahun yang berakhir pada tanggal 31 Desember 2023
(dinyatakan dalam rupiah)

ketiga/investor kepada Pemerintah Daerah disertai dengan kewajiban Pemerintah Daerah untuk melakukan pembayaran kepada pihak ketiga/investor. Pembayaran oleh Pemerintah Daerah ini dapat juga dilakukan secara bagi hasil.

c) Aset Tidak Berwujud (ATB)

Aset tidak berwujud adalah aset non-moneter yang tidak mempunyai wujud fisik, dan merupakan salah satu jenis aset yang dimiliki oleh Pemerintah Daerah. Aset ini sering dihubungkan dengan hasil kegiatan entitas dalam menjalankan tugas dan fungsi penelitian dan pengembangan serta sebagian diperoleh dari proses pengadaan dari luar entitas.

Aset tak berwujud terdiri atas:

(1) *Goodwill*

Goodwill adalah kelebihan nilai yang diakui oleh Pemerintah Daerah akibat adanya pembelian kepentingan/saham di atas nilai buku. *Goodwill* dihitung berdasarkan selisih antara nilai entitas berdasarkan pengakuan dari suatu transaksi peralihan/penjualan kepentingan/saham dengan nilai buku kekayaan bersih Perusahaan.

(2) Hak Paten atau Hak Cipta

Hak-hak ini pada dasarnya diperoleh karena adanya kepemilikan kekayaan intelektual atas suatu pengetahuan teknis atau suatu karya yang dapat menghasilkan manfaat bagi Pemerintah Daerah. Selain itu dengan adanya hak ini dapat mengendalikan pemanfaatan aset tersebut dan membatasi pihak lain yang tidak berhak untuk memanfaatkannya.

(3) Royalti

Nilai manfaat ekonomi yang akan/dapat diterima atas kepemilikan hak cipta, hak paten, atau hak lainnya pada saat hak dimaksud akan dimanfaatkan oleh orang, instansi atau Perusahaan lain.



PEMERINTAH KOTA TANJUNGBALAI
CATATAN ATAS LAPORAN KEUANGAN

Untuk Tahun yang berakhir pada tanggal 31 Desember 2023
(dinyatakan dalam rupiah)

(4) *Software*

Software komputer yang masuk dalam kategori aset tak berwujud adalah *software* yang bukan merupakan bagian tak terpisahkan dari *hardware* suatu komputer. *Software* ini dapat digunakan pada komputer lain dan diakui sebagai ATB karena memiliki karakteristik berupa adanya hak istimewa atas *software* tersebut.

(5) Lisensi

Lisensi adalah izin yang diberikan pemilik hak paten atau hak cipta yang diberikan kepada pihak lain berdasarkan perjanjian pemberian hak untuk menikmati manfaat ekonomi dari suatu Hak Kekayaan Intelektual yang diberi perlindungan dalam jangka waktu dan syarat tertentu.

(6) Hasil kajian/penelitian yang memberikan manfaat jangka panjang. Hasil kajian/pengembangan yang memberikan manfaat jangka panjang adalah suatu kajian atau pengembangan yang memberikan manfaat ekonomis dan/atau sosial dimasa yang akan datang yang dapat diidentifikasi sebagai aset.

(7) Aset Tak Berwujud Lainnya

Aset tak berwujud lainnya merupakan jenis aset tak berwujud yang tidak dapat dikelompokkan ke dalam jenis aset tak berwujud yang ada.

(8) Aset Tak Berwujud dalam Pengerjaan

Terdapat kemungkinan pengembangan suatu aset tak berwujud yang diperoleh secara internal yang jangka waktu penyelesaiannya melebihi satu tahun anggaran atau pelaksanaan pengembangannya melewati tanggal pelaporan. Dalam hal terjadi seperti ini, maka atas pengeluaran yang telah terjadi dalam rangka pengembangan tersebut sampai dengan tanggal pelaporan harus diakui sebagai aset tak berwujud dalam Pengerjaan (*intangible asset – work in progress*), dan setelah pekerjaan selesai kemudian akan direklasifikasi menjadi aset tak berwujud yang bersangkutan.

Sesuatu diakui sebagai aset tidak berwujud jika:

(1) Kemungkinan besar diperkirakan manfaat ekonomi dimasa datang yang diharapkan atau jasa potensial yang diakibatkan dari ATB



PEMERINTAH KOTA TANJUNGBALAI
CATATAN ATAS LAPORAN KEUANGAN

Untuk Tahun yang berakhir pada tanggal 31 Desember 2023
(dinyatakan dalam rupiah)

tersebut akan mengalir kepada entitas Pemerintah Daerah atau dinikmati oleh entitas; dan

(2) Biaya perolehan atau nilai wajarnya dapat diukur dengan andal.

d) Aset Lain-Lain

Aset tetap yang dimaksudkan untuk dihentikan dari penggunaan aktif Pemerintah Daerah direklasifikasi ke dalam aset lain-lain. Hal ini dapat disebabkan karena rusak berat, usang, dan/atau aset tetap yang tidak digunakan karena sedang menunggu proses pemindahtanganan (proses penjualan, penghibahan, penyertaan modal). Aset lain-lain diakui pada saat dihentikan dari penggunaan aktif Pemerintah Daerah dan direklasifikasikan ke dalam aset lain-lain.

Pengukuran Aset Lainnya diuraikan sebagai berikut:

(1) Tagihan Jangka Panjang

- (a) Tagihan penjualan angsuran dinilai sebesar nilai nominal dari kontrak/berita acara penjualan aset yang bersangkutan setelah dikurangi dengan angsuran yang telah dibayarkan oleh pegawai ke kas umum daerah atau berdasarkan daftar saldo tagihan penjualan angsuran. Tuntutan Ganti Rugi dinilai sebesar nilai nominal dalam Surat Keterangan Tanggungjawab Mutlak (SKTJM) setelah dikurangi dengan setoran yang telah dilakukan oleh pegawai yang bersangkutan ke kas umum daerah.
- (b) Tuntutan Perbendaharaan dinilai sebesar nilai nominal dalam Surat Keputusan Pembebanan setelah dikurangi dengan setoran yang telah dilakukan oleh bendahara yang bersangkutan ke kas umum daerah.

(2) Kemitraan dengan Pihak Ketiga

- (a) Sewa, dinilai sebesar nilai nominal dari kontrak/berita acara penjualan aset yang bersangkutan.
- (b) Kerjasama Pemanfaatan (KSP), dinilai sebesar nilai bersih yang tercatat pada saat perjanjian atau nilai wajar



PEMERINTAH KOTA TANJUNGBALAI
CATATAN ATAS LAPORAN KEUANGAN

Untuk Tahun yang berakhir pada tanggal 31 Desember 2023
(dinyatakan dalam rupiah)

- pada saat perjanjian, dipilih yang paling objektif atau paling berdaya uji.
- (c) Bangun Guna Serah – BGS (*Build, Operate, Transfer – BOT*), dicatat sebesar nilai buku aset tetap yang diserahkan oleh Pemerintah Daerah kepada pihak ketiga/investor untuk membangun aset BGS tersebut.
 - (d) Bangun Serah Guna – BSG (*Build, Transfer, Operate – BTO*), dicatat sebesar nilai perolehan aset tetap yang dibangun yaitu sebesar nilai aset tetap yang diserahkan Pemerintah Daerah ditambah dengan nilai perolehan aset yang dikeluarkan oleh pihak ketiga/investor untuk membangun aset tersebut.

(3) Aset Tidak Berwujud

Aset tak berwujud diukur dengan harga perolehan, yaitu harga yang harus dibayar entitas Pemerintah Daerah untuk memperoleh suatu aset tak berwujud hingga siap untuk digunakan dan mempunyai manfaat ekonomi yang diharapkan dimasa datang atau jasa potensial yang melekat pada aset tersebut akan mengalir masuk ke dalam entitas Pemerintah Daerah.

Biaya untuk memperoleh aset tak berwujud dengan pembelian terdiri dari:

- (a) Harga beli, termasuk biaya import dan pajak-pajak, setelah dikurangi dengan potongan harga dan rabat;
- (b) Setiap biaya yang dapat diatribusikan secara langsung dalam membawa aset tersebut ke kondisi yang membuat aset tersebut dapat bekerja untuk penggunaan yang dimaksudkan. Contoh dari biaya yang dapat diatribusikan secara langsung adalah:
 - 1) Biaya staf yang timbul secara langsung agar aset tersebut dapat digunakan;
 - 2) Biaya profesional yang timbul secara langsung agar aset tersebut dapat digunakan;
 - 3) Biaya pengujian untuk menjamin aset tersebut dapat berfungsi secara baik.



PEMERINTAH KOTA TANJUNGBALAI
CATATAN ATAS LAPORAN KEUANGAN

Untuk Tahun yang berakhir pada tanggal 31 Desember 2023
(dinyatakan dalam rupiah)

Pengukuran aset tak berwujud yang diperoleh secara internal adalah:

- (a) Aset Tak Berwujud dari kegiatan pengembangan yang memenuhi syarat pengakuan, diakui sebesar biaya perolehan yang meliputi biaya yang dikeluarkan sejak memenuhi kriteria pengakuan.
- (b) Pengeluaran atas unsur tidak berwujud yang awalnya telah diakui oleh entitas sebagai beban tidak boleh diakui sebagai bagian dari harga perolehan aset tak berwujud dikemudian hari.
- (c) Aset tak berwujud yang dihasilkan dari pengembangan *software* komputer, maka pengeluaran yang dapat dikapitalisasi adalah pengeluaran tahap pengembangan aplikasi.

Aset yang memenuhi definisi dan syarat pengakuan aset tak berwujud, namun biaya perolehannya tidak dapat ditelusuri dapat disajikan sebesar nilai wajar.

(4) Aset Lain-lain

Adalah aset tetap yang dimaksudkan untuk dihentikan dari penggunaan aktif pemerintah direklasifikasi ke dalam Aset Lain-lain. Hal ini dapat disebabkan karena rusak berat, usang, dan/atau aset tetap yang tidak digunakan karena sedang menunggu proses pemindahtanganan (proses penjualan, sewa beli, penghibahan, penyertaan modal), dan aset tetap yang hilang disebabkan pencurian/tidak ditemukan keberadaannya dan /atau hilang karena bencana alam (kebakaran, banjir dan bencana lain).

8) Kewajiban

Pelaporan keuangan untuk tujuan umum harus menyajikan kewajiban yang diakui jika besar kemungkinan bahwa pengeluaran sumber daya ekonomi akan dilakukan atau telah dilakukan untuk menyelesaikan kewajiban yang ada sampai saat ini, dan perubahan atas kewajiban tersebut mempunyai nilai penyelesaian yang dapat diukur dengan andal. Keberadaan peristiwa masa lalu (dalam hal ini meliputi transaksi) sangat penting dalam pengakuan kewajiban. Suatu peristiwa adalah terjadinya suatu konsekuensi keuangan terhadap suatu entitas. Suatu peristiwa mungkin dapat berupa suatu kejadian internal dalam suatu entitas seperti perubahan bahan baku menjadi suatu produk, ataupun dapat berupa kejadian eksternal yang



PEMERINTAH KOTA TANJUNGBALAI
CATATAN ATAS LAPORAN KEUANGAN

Untuk Tahun yang berakhir pada tanggal 31 Desember 2023
(dinyatakan dalam rupiah)

melibatkan interaksi antara suatu entitas dengan lingkungannya seperti transaksi dengan entitas lain, bencana alam, pencurian, perusakan, kerusakan karena ketidaksengajaan.

Suatu transaksi melibatkan transfer sesuatu yang mempunyai nilai. Transaksi mungkin berupa transaksi dengan pertukaran dan tanpa pertukaran. Perbedaan antara transaksi dengan pertukaran dan tanpa pertukaran sangat penting untuk menentukan titik pengakuan kewajiban. Kewajiban diakui pada saat dana pinjaman diterima dan/atau pada saat kewajiban timbul. Pengakuan kewajiban berdasarkan jenisnya dapat dijelaskan sebagai berikut:

- a) Pengakuan terhadap pos-pos kewajiban jangka panjang adalah saat ditandatanganinya kesepakatan perjanjian utang antara Pemerintah Daerah dengan Sektor Perbankan/Sektor Lembaga Keuangan Non Bank/Pemerintah Pusat atau saat diterimanya uang kas dari hasil penjualan obligasi Pemerintah Daerah.
- b) Utang perhitungan pihak ketiga, diakui pada saat dilakukan pemotongan oleh Bendahara Umum Daerah (BUD) atas pengeluaran dari Kas Daerah untuk pembayaran seperti gaji dan tunjangan serta pengadaan barang dan jasa.
- c) Utang bunga sebagai bagian dari kewajiban atas pokok utang berupa kewajiban bunga atau *commitment fee* yang telah terjadi dan belum dibayar.
Pada dasarnya terakumulasi seiring dengan berjalannya waktu, sehingga untuk kepraktisan utang bunga diakui pada akhir periode pelaporan.
- d) Bagian Lancar Hutang Jangka Panjang, diakui pada saat reklasifikasi kewajiban jangka panjang yang akan jatuh tempo dalam 12 bulan setelah tanggal neraca pada setiap akhir periode akuntansi, kecuali bagian lancar hutang jangka panjang yang akan didanai kembali. Termasuk dalam Bagian Lancar Hutang Jangka Panjang adalah utang jangka panjang yang persyaratannya telah dilanggar sehingga kewajiban itu menjadi kewajiban jangka pendek.
- e) Pendapatan Diterima Dimuka, diakui pada saat kas telah diterima dari pihak ketiga tetapi belum ada penyerahan barang atau jasa oleh pemerintah daerah.



PEMERINTAH KOTA TANJUNGBALAI
CATATAN ATAS LAPORAN KEUANGAN

Untuk Tahun yang berakhir pada tanggal 31 Desember 2023
(dinyatakan dalam rupiah)

- f) Utang Beban, diakui pada saat:
 - (1) Beban secara Peraturan Perundang-undangan telah terjadi tetapi sampai dengan tanggal pelaporan belum dibayar.
 - (2) Terdapat tagihan dari pihak ketiga yang biasanya berupa surat penagihan atau *invoice* kepada Pemerintah Daerah terkait penyerahan barang dan jasa tetapi belum diselesaikan pembayarannya oleh Pemerintah Daerah.
 - (3) Barang yang dibeli sudah diterima tetapi belum dibayar.
- g) Utang jangka pendek lainnya diakui pada saat terdapat/timbulnya klaim kepada Pemerintah Daerah namun belum ada pembayaran sampai dengan tanggal pelaporan.
- h) Utang kepada pihak ketiga diakui pada saat penyusunan laporan keuangan apabila:
 - (1) barang yang dibelikan sudah diterima, atau
 - (2) jasa/ bagian jasa sudah diserahkan sesuai perjanjian, atau
 - (3) sebagian/seluruh fasilitas atau peralatan tersebut telah diselesaikan sebagaimana dituangkan dalam berita acara kemajuan pekerjaan/serah terima tetapi sampai dengan tanggal pelaporan belum dibayar.
- i) Utang Transfer DBH yang terjadi karena kesalahan tujuan dan/atau jumlah transfer merupakan kewajiban jangka pendek yang harus diakui pada saat penyusunan laporan keuangan.
- j) Utang Transfer DBH yang terjadi akibat realisasi penerimaan melebihi proyeksi penerimaan diakui pada saat jumlah definitif diketahui berdasarkan Berita Acara Rekonsiliasi.

Kewajiban dapat timbul dari:

- a) Transaksi dengan pertukaran (*exchange transactions*);
- b) Transaksi tanpa pertukaran (*non-exchange transactions*), sesuai hukum yang berlaku dan kebijakan yang diterapkan belum lunas dibayar sampai dengan saat tanggal pelaporan;
- c) Kejadian yang berkaitan dengan pemerintah (*government-related events*);
- d) Kejadian yang diakui Pemerintah (*government-acknowledged events*).



PEMERINTAH KOTA TANJUNGBALAI
CATATAN ATAS LAPORAN KEUANGAN

Untuk Tahun yang berakhir pada tanggal 31 Desember 2023
(dinyatakan dalam rupiah)

Suatu transaksi dengan pertukaran timbul ketika masing masing pihak dalam transaksi tersebut mengorbankan dan menerima suatu nilai sebagai gantinya. Terdapat dua arus timbal balik atas sumber daya atau janji untuk menyediakan sumber daya. Dalam transaksi dengan pertukaran, kewajiban diakui ketika satu pihak menerima barang atau jasa sebagai ganti janji untuk memberikan uang atau sumber daya lain di masa depan. Satu contoh dari transaksi dengan pertukaran adalah saat pegawai Pemerintah memberikan jasa sebagai penukar/ganti dari kompensasi yang diperolehnya yang terdiri dari gaji dan manfaat pegawai lainnya. Suatu transaksi pertukaran timbul karena kedua belah pihak (pemberi kerja dan penerima kerja) menerima dan mengorbankan suatu nilai. Kewajiban kompensasi meliputi gaji yang belum dibayar dan jasa telah diserahkan dan biaya manfaat pegawai lainnya yang berhubungan dengan jasa periode berjalan.

Suatu transaksi tanpa pertukaran timbul ketika satu pihak dalam suatu transaksi menerima nilai tanpa secara langsung memberikan atau menjanjikan nilai sebagai gantinya. Hanya ada satu arah arus sumber daya atau janji. Untuk transaksi tanpa pertukaran, suatu kewajiban harus diakui atas jumlah terutang yang belum dibayar pada tanggal pelaporan. Beberapa jenis hibah dan program bantuan umum dan khusus kepada entitas pelaporan lainnya merupakan transaksi tanpa pertukaran. Ketika Pemerintah Pusat membuat program pemindahan kepemilikan atau memberikan hibah atau mengalokasikan dananya ke Pemerintah Daerah, persyaratan pembayaran ditentukan oleh Peraturan dan Hukum yang ada dan bukan melalui transaksi dengan pertukaran.

Kejadian yang berkaitan dengan Pemerintah adalah kejadian yang tidak didasari transaksi namun berdasarkan adanya interaksi antara Pemerintah dan Lingkungannya. Kejadian tersebut mungkin berada diluar kendali Pemerintah. Secara umum suatu kewajiban diakui, dalam hubungannya dengan kejadian yang berkaitan dengan Pemerintah, dengan basis yang sama dengan kejadian yang timbul dari transaksi dengan pertukaran. Pada saat Pemerintah secara tidak sengaja menyebabkan kerusakan pada kepemilikan pribadi maka kejadian tersebut menciptakan kewajiban saat timbulnya kejadian tersebut sepanjang Hukum yang berlaku dan kebijakan yang ada



PEMERINTAH KOTA TANJUNGBALAI
CATATAN ATAS LAPORAN KEUANGAN

Untuk Tahun yang berakhir pada tanggal 31 Desember 2023
(dinyatakan dalam rupiah)

memungkinkan bahwa Pemerintah akan membayar kerusakan dan sepanjang jumlah pembayarannya dapat diestimasi dengan andal. Contoh kejadian ini adalah kerusakan tak sengaja terhadap kepemilikan pribadi yang disebabkan pelaksanaan kegiatan yang dilakukan Pemerintah.

Kejadian yang diakui Pemerintah adalah kejadian-kejadian yang tidak didasarkan pada transaksi namun kejadian tersebut mempunyai konsekuensi keuangan bagi Pemerintah karena Pemerintah memutuskan untuk merespon kejadian tersebut. Pemerintah mempunyai tanggung jawab luas untuk menyediakan kesejahteraan publik. Untuk itu, Pemerintah sering diasumsikan bertanggung jawab terhadap satu kejadian yang sebelumnya tidak diatur dalam Peraturan Formal yang ada. Konsekuensinya, biaya yang timbul dari berbagai kejadian, yang disebabkan oleh entitas non Pemerintah dan bencana alam, pada akhirnya menjadi tanggung jawab Pemerintah. Namun biaya-biaya tersebut belum dapat memenuhi definisi kewajiban sampai Pemerintah secara formal mengakuinya sebagai tanggung jawab keuangan Pemerintah atas biaya yang timbul sehubungan dengan kejadian tersebut dan telah terjadinya transaksi dengan pertukaran atau tanpa pertukaran.

Dengan kata lain Pemerintah seharusnya mengakui kewajiban dan biaya untuk kondisi pada Utang kepada pihak ketiga ketika keduanya memenuhi dua kriteria berikut:

- a) Badan Legislatif telah menyetujui atau mengotorisasi sumber daya yang akan digunakan,
- b) Transaksi dengan pertukaran timbul (misalnya saat kontraktor melakukan perbaikan) atau jumlah transaksi tanpa pertukaran belum dibayar pada tanggal pelaporan (misalnya pembayaran langsung ke korban bencana).

Contoh berikut mengilustrasikan pengakuan kewajiban dari kejadian yang diakui Pemerintah. Suatu kerusakan akibat bencana alam di kota-kota Indonesia dan DPR mengotorisasi pengeluaran untuk menanggulangi bencana tersebut. Kejadian ini merupakan konsekuensi keuangan dari Pemerintah karena memutuskan untuk menyediakan bantuan bencana bagi kota-kota tersebut. Transaksi yang berhubungan dengan hal tersebut,



PEMERINTAH KOTA TANJUNGBALAI
CATATAN ATAS LAPORAN KEUANGAN

Untuk Tahun yang berakhir pada tanggal 31 Desember 2023
(dinyatakan dalam rupiah)

meliputi sumbangan Pemerintah ke masing-masing individu dan pekerjaan kontraktor yang dibayar oleh Pemerintah, diakui sebagai transaksi dengan pertukaran atau tanpa pertukaran. Dalam kasus transaksi dengan pertukaran, jumlah terutang untuk barang dan jasa yang disediakan untuk Pemerintah diakui saat barang diserahkan atau pekerjaan diselesaikan.

Kewajiban dicatat sebesar nilai nominal. Kewajiban dalam mata uang asing dijabarkan dan dinyatakan dalam mata uang rupiah. Penjabaran mata uang asing menggunakan kurs tengah bank sentral pada tanggal neraca. Nilai nominal atas kewajiban mencerminkan nilai kewajiban Pemerintah pada saat pertama kali transaksi berlangsung seperti nilai yang tertera pada lembar surat utang Pemerintah. Aliran ekonomi setelahnya, seperti transaksi pembayaran, perubahan penilaian dikarenakan perubahan kurs valuta asing, dan perubahan lainnya selain perubahan nilai pasar, diperhitungkan dengan menyesuaikan nilai tercatat kewajiban tersebut. Penggunaan nilai nominal dalam menilai kewajiban mengikuti karakteristik dari masing-masing pos. Paragraf berikut menguraikan penerapan nilai nominal untuk masing-masing pos kewajiban pada laporan keuangan.



BAB V

PENJELASAN ATAS POS-POS LAPORAN KEUANGAN

Penyajian Laporan Keuangan Tahun Anggaran 2023 mengacu pada Peraturan Pemerintah Nomor 71 Tahun 2010 tentang Standar Akuntansi Pemerintahan dan Permendagri Nomor 64 Tahun 2014 tentang Penerapan Standar Akuntansi Pemerintahan. Sedangkan penyusunan APBD Tahun Anggaran 2023 mengacu pada Peraturan Pemerintah Nomor 12 Tahun 2019 tentang Pengelolaan Keuangan Daerah. Hal ini mengakibatkan perlu dilakukan konversi terhadap laporan keuangan dengan format pada Peraturan Pemerintah Nomor 12 Tahun 2019 tentang Pengelolaan Keuangan Daerah agar penyajian laporan keuangan sesuai dengan Standar Akuntansi Pemerintahan.

Laporan Keuangan Tahun Anggaran 2023 merupakan hasil konsolidasi dari laporan keuangan tahun 2023 seluruh SKPD di Lingkungan Pemerintah Kota Tanjung Balai Tahun Anggaran 2023 yang terdiri:

1. Laporan Realisasi Anggaran;
2. Laporan Perubahan Saldo Anggaran Lebih;
3. Neraca;
4. Laporan Operasional;
5. Laporan Arus Kas;
6. Laporan Perubahan Ekuitas dan;
7. Catatan atas Laporan Keuangan;

1.1 Penjelasan Laporan Realisasi Anggaran

Penjelasan pos-pos Laporan Realisasi Anggaran (LRA) menguraikan secara singkat mengenai posisi saldo-saldo akun LRA untuk periode sampai dengan 31 Desember 2023 sebagaimana disajikan pada muka laporan keuangan yang merupakan bagian tidak terpisahkan dari Laporan Keuangan Kota Tanjungbalai.

1.1.1 Pendapatan

| <u>Anggaran 2023</u> | <u>Realisasi 2023</u> | <u>Realisasi 2022</u> |
|-----------------------------|-----------------------------|-----------------------------|
| Rp670.731.671.450,00 | Rp647.825.876.821,76 | Rp599.515.440.812,47 |

Realisasi Pendapatan sebesar Rp647.825.876.821,76 atau 96,58% dari target yang ditetapkan dalam APBD Tahun 2023 sebesar Rp670.731.671.450,00 yang bersumber dari Pendapatan Asli Daerah (PAD) dan Pendapatan Transfer dengan rincian sebagai berikut:



PEMERINTAH KOTA TANJUNGBALAI
CATATAN ATAS LAPORAN KEUANGAN
Untuk Tahun yang berakhir pada tanggal 31 Desember 2023
(dinyatakan dalam rupiah)

Tabel 5.1
Anggaran dan Realisasi Pendapatan TA 2023 dan 2022

| No | Uraian | Anggaran 2023 (Rp) | Realisasi 2023 (Rp) | % | Realisasi 2022 (Rp) |
|----|------------------------|---------------------------|---------------------------|--------------|---------------------------|
| 1 | Pendapatan Asli Daerah | 98.643.693.850,00 | 82.710.432.403,75 | 83,85 | 61.141.949.093,47 |
| 2 | Pendapatan Transfer | 572.087.977.600,00 | 565.115.444.418,01 | 98,78 | 538.373.491.719,00 |
| | Jumlah | 670.731.671.450,00 | 647.825.876.821,76 | 96,58 | 599.515.440.812,47 |

Realisasi masing-masing jenis Pendapatan di LRA tahun anggaran 2023 dan 2022 dapat dirinci dan dijelaskan sebagai berikut.

1.1.1.1 Pendapatan Asli Daerah

Anggaran 2023 Realisasi 2023 Realisasi 2022
Rp98.643.693.850,00 Rp82.710.432.403,74 Rp61.141.949.093,47

Realisasi Pendapatan Asli Daerah (PAD) TA 2023 sebesar Rp82.710.432.403,74 atau 83,85% dari target yang ditetapkan dalam APBD sebesar Rp98.643.693.850,00 dengan rincian sebagai berikut:

Tabel 5.2
Anggaran dan Realisasi Pendapatan Asli Daerah TA 2023 dan 2022

| No | Uraian | Anggaran 2023 (Rp) | Realisasi 2023 (Rp) | % | Realisasi 2022 (Rp) |
|----|--|--------------------------|--------------------------|--------------|--------------------------|
| 1 | Pendapatan Pajak Daerah | 21.300.000.000,00 | 20.429.489.164,00 | 95,91 | 17.459.517.091,88 |
| 2 | Pendapatan Retribusi Daerah | 4.686.665.000,00 | 3.456.451.002,07 | 73,75 | 24.731.881.979,44 |
| 3 | Pendapatan Hasil Pengelolaan Kekayaan Daerah Yang Dipisahkan | 8.257.028.850,00 | 7.145.592.591,00 | 86,54 | 7.939.293.547,00 |
| 4 | Lain-lain Pendapatan Asli Daerah yang Sah | 64.400.000.000,00 | 51.678.899.646,68 | 80,25 | 11.011.256.475,15 |
| | Jumlah | 98.643.693.850,00 | 82.710.432.403,75 | 83,85 | 61.141.949.093,47 |

Realisasi Pendapatan Asli Daerah (PAD) tahun anggaran 2023 dan 2022 dapat dirinci dan dijelaskan sebagai berikut:

a. Pendapatan Pajak Daerah

Anggaran 2023 Realisasi 2023 Realisasi 2022
Rp21.300.000.000,00 Rp20.429.489.164,00 Rp17.459.517.091,88

Realisasi pendapatan pajak daerah pada TA 2023 adalah sebesar Rp20.429.489.164,00 atau 95,91% dari target yang ditetapkan sebesar Rp21.300.000.000,00. Pendapatan tersebut merupakan Pendapatan Pajak Daerah Tahun Anggaran 2023 ditambah dengan Pendapatan Pajak Daerah terutang (Pembayaran Piutang Pajak ditambah Piutang Denda) Tahun sebelumnya.

Jika dibandingkan dengan realisasi pendapatan pajak daerah tahun anggaran 2022 sebesar Rp17.459.517.091,88. Maka pendapatan pajak daerah TA 2023 mengalami peningkatan



PEMERINTAH KOTA TANJUNGBALAI
CATATAN ATAS LAPORAN KEUANGAN
 Untuk Tahun yang berakhir pada tanggal 31 Desember 2023
 (dinyatakan dalam rupiah)

sebesar Rp2.969.972.072,12. Berikut ini adalah rincian dari Pendapatan Asli Daerah (PAD) TA 2023:

Tabel 5.3
 Anggaran dan Realisasi Pendapatan Pajak Daerah TA 2023 dan 2022

| No | Uraian | Anggaran 2023 (Rp) | Realisasi 2023 (Rp) | % | Realisasi 2022 (Rp) |
|----|------------------------|--------------------------|--------------------------|--------------|--------------------------|
| 1 | Pajak Hotel | 500.000.000,00 | 696.756.359,00 | 139,35 | 494.388.280,00 |
| 2 | Pajak Restoran | 650.000.000,00 | 628.664.056,00 | 96,72 | 743.697.102,00 |
| 3 | Pajak Hiburan | 50.000.000,00 | 10.365.500,00 | 20,73 | 0 |
| 4 | Pajak Reklame | 200.000.000,00 | 400.077.992,00 | 200,04 | 127.287.863,00 |
| 5 | Pajak Penerangan Jalan | 12.500.000.000,00 | 11.791.618.286,00 | 94,33 | 11.171.509.216,00 |
| 6 | Pajak Parkir | 100.000.000,00 | 17.681.591,00 | 17,68 | 11.876.573,00 |
| 7 | Pajak Air Tanah | 100.000.000,00 | 108.461.277,00 | 108,46 | 60.778.542,88 |
| 8 | PBBP2 | 3.300.000.000,00 | 3.667.886.231,00 | 111,15 | 2.268.498.031,00 |
| 9 | BPHTB | 3.900.000.000,00 | 3.107.977.872,00 | 79,69 | 2.581.481.484,00 |
| | Jumlah | 21.300.000.000,00 | 20.429.489.164,00 | 95,91 | 17.459.517.091,88 |

Dari tabel diatas realisasi pendapatan pajak terbesar secara berurutan berasal dari Pajak Penerangan Jalan, Pajak Bumi dan Bangunan Perdesaan dan Perkotaan (PBBP2), Pajak BPHTB, pajak hotel, pajak restoran, pajak reklame, pajak air tanah, pajak parkir dan pajak hiburan di tahun 2023.

Adapun upaya yang dilakukan untuk menaikkan realisasi pajak adalah

- Melakukan pemuktahiran objek pajak;
- Melakukan penagihan secara aktif kepada wajib pajak;
- Mendorong pelaksanaan digitalisasi penerimaan pajak daerah;
- Melakukan diseminasi dan informasi pajak kepada masyarakat baik secara langsung maupun media sosial
- Melakukan kerjasama dengan Direktorat Jenderal Pajak terkait pertukaran informasi dan data wajib pajak

Selain ada upaya untuk menaikkan pajak, ada juga penyebab turunnya pajak, khususnya pajak restoran yang dikarenakan :

- Wajib pajak tidak memberitahu omset yang sebesar-besarnya;
- Rendahnya kesadaran wajib pajak;
- Masih lemahnya penegakan sanksi bagi yang melanggar pajak.

Berdasarkan realisasi pajak daerah tahun 2023, berikut ini rincian dari realisasi pada tabel 5.3 yang terdiri dari realisasi pajak, piutang pokok beserta denda berikut ini:

| No | Uraian | Pajak 2023 (Rp) | Piutang Pokok | Denda (Rp) |
|----|------------------------|-------------------|---------------|------------|
| 1 | Pajak Hotel | 652.840.340,00 | 43.916.019,00 | 0,00 |
| 2 | Pajak Restoran | 607.524.035,00 | 21.140.021,00 | 0,00 |
| 3 | Pajak Hiburan | 10.365.500,00 | 0,00 | 0,00 |
| 4 | Pajak Reklame | 400.077.992,00 | 0,00 | 0,00 |
| 5 | Pajak Penerangan Jalan | 11.791.618.286,00 | 0,00 | 0,00 |



PEMERINTAH KOTA TANJUNGBALAI
CATATAN ATAS LAPORAN KEUANGAN

Untuk Tahun yang berakhir pada tanggal 31 Desember 2023
(dinyatakan dalam rupiah)

| No | Uraian | Pajak 2023 (Rp) | Piutang Pokok | Denda (Rp) |
|----|-----------------|--------------------------|-----------------------|-----------------------|
| 6 | Pajak Parkir | 17.681.591,00 | 0,00 | 0,00 |
| 7 | Pajak Air Tanah | 107.356.173,00 | 1.105.104,00 | 0,00 |
| 8 | PBBP2 | 2.577.703.661,00 | 918.552.977,00 | 171.629.593,00 |
| 9 | BPHTB | 3.107.977.872,00 | 0,00 | 0,00 |
| | Jumlah | 19.273.145.450,00 | 984.714.121,00 | 171.629.593,00 |

a. Pendapatan Retribusi Daerah

Anggaran 2023 **Realisasi 2023** **Realisasi 2022**
Rp4.686.665.000,00 **Rp3.456.451.002,07** **Rp24.731.881.979,44**

Realisasi retribusi daerah pada TA 2023 sebesar Rp3.456.451.002,07 atau mencapai 73,75% dari target yang ditetapkan sebesar Rp4.686.665.000,00.

Jika dibandingkan dengan realisasi pendapatan retribusi daerah TA 2022 sebesar Rp24.731.881.979,44. Maka retribusi daerah TA 2023 mengalami penurunan sebesar Rp21.275.430.977,37. Berikut ini adalah rincian dari pendapatan retribusi daerah TA 2023:

Tabel 5.4
Anggaran dan Realisasi Pendapatan Retribusi Daerah TA 2023 dan 2022

| No | Uraian | Anggaran 2023 (Rp) | Realisasi 2023 (Rp) | % | Realisasi 2022 (Rp) |
|----|---|-------------------------|-------------------------|--------------|--------------------------|
| 1 | Retribusi Pelayanan Kesehatan | 53.100.000,00 | 95.004.500,00 | 178,92 | 22.918.206.031,44 |
| 2 | Retribusi Pelayanan Persampahan/ Kebersihan | 1.900.000.000,00 | 1.912.693.000,00 | 100,67 | 688.590.000,00 |
| 3 | Retribusi Pelayanan Parkir di Tepi Jalan Umum | 171.409.000,00 | 133.030.000,00 | 77,61 | 171.794.000,00 |
| 4 | Retribusi Pelayanan Pasar | 1.477.670.000,00 | 642.553.000,00 | 43,48 | 421.008.500,00 |
| 5 | Retribusi Pemeriksaan Alat Pemadam Kebakaran | 12.000.000,00 | 12.000.000,00 | 100,00 | 12.000.000,00 |
| 6 | Retribusi Penggantian Biaya Cetak Peta | 50.000.000,00 | 0 | 0,00 | 18.650.000,00 |
| 7 | Retribusi Penyediaan dan/atau Penyedotan Kakus | 27.850.000,00 | 15.450.000,00 | 55,48 | 175.731.000,00 |
| 8 | Retribusi Pelayanan Pendidikan | 5.000.000,00 | 0 | 0,00 | 2.000.000,00 |
| 9 | Retribusi Pemakaian Kekayaan Daerah | 486.288.000,00 | 231.379.000,00 | 47,58 | 11.782.000,00 |
| 10 | Retribusi Terminal | 1.800.000,00 | 0 | 0,00 | 30.540.000,00 |
| 11 | Retribusi Tempat Khusus Parkir | 24.548.000,00 | 3.908.000,00 | 15,92 | 25.226.000,00 |
| 12 | Retribusi Tempat Penginapan/ Pesanggrahan/ Vila | 35.000.000,00 | 39.150.000,00 | 111,86 | 29.454.000,00 |
| 13 | Retribusi Rumah Potong Hewan | 80.000.000,00 | 42.894.000,00 | 53,62 | 18.650.000,00 |
| 14 | Retribusi Pelayanan Kepelabuhanan | 94.000.000,00 | 24.196.000,00 | 25,74 | 175.731.000,00 |
| 15 | Retribusi Penjualan Produksi Usaha Daerah | 18.000.000,00 | 8.310.000,00 | 46,17 | 5.400.000,00 |
| 16 | Retribusi Persetujuan Bangunan Gedung | 250.000.000,00 | 295.883.502,07 | 118,35 | 27.119.448,00 |
| | Jumlah | 4.686.665.000,00 | 3.456.451.002,07 | 73,75 | 24.731.881.979,44 |



PEMERINTAH KOTA TANJUNGBALAI
CATATAN ATAS LAPORAN KEUANGAN

Untuk Tahun yang berakhir pada tanggal 31 Desember 2023
(dinyatakan dalam rupiah)

Saldo pendapatan tersebut sudah termasuk saldo pendapatan RSUD BLUD Dr. T. Mansyur sebesar Rp95.004.500,00 yang merupakan Retribusi Pelayanan Kesehatan di Rumah Sakit Umum Daerah.

Adapun upaya yang dilakukan untuk meningkatkan realisasi retribusi daerah adalah

- Meningkatkan pengawasan terhadap retribusi daerah
- Melakukan pemuktahiran objek retribusi;
- Mendorong pelaksanaan digitalisasi penerimaan retribusi daerah;
- Melakukan diseminasi dan informasi pajak kepada masyarakat baik secara langsung maupun media sosial
- Meningkatkan sarana dan prasarana layanan kepada masyarakat.

Selain ada upaya untuk meningkatkan retribusi daerah, ada juga penyebab turunnya retribusi, dikarenakan :

- Kurangnya sarana dan prasarana pendukung terkait pengutipan retribusi daerah;
- Masih lemahnya penegakan sanksi bagi yang melanggar pajak;
- Pengelolaan retribusi masih belum digitalisasi.

b. Pendapatan Hasil Pengelolaan Kekayaan Yang Dipisahkan

| | | |
|---------------------------|---------------------------|---------------------------|
| <u>Anggaran 2023</u> | <u>Realisasi 2023</u> | <u>Realisasi 2022</u> |
| Rp8.257.028.850,00 | Rp7.145.592.591,00 | Rp7.939.293.547,00 |

Pendapatan dari hasil pengelolaan kekayaan daerah yang dipisahkan yang diperoleh Pemerintah Kota Tanjungbalai bersumber dari bagian laba atas penyertaan modal pada PT Bank Sumut pada tahun sebelumnya.

Realisasi pendapatan hasil pengelolaan kekayaan daerah yang dipisahkan sebesar Rp7.145.592.591,00 atau 86,54% dari target yang ditetapkan sebesar Rp8.257.028.850,00

Jika dibandingkan dengan realisasi pendapatan hasil pengelolaan kekayaan daerah yang dipisahkan TA 2022, maka realisasi pendapatan hasil pengelolaan kekayaan daerah yang dipisahkan TA 2023 mengalami penurunan sebesar Rp793.700.956,00. Berikut rinciannya :

Tabel 5.5
Anggaran dan Realisasi Pendapatan Hasil Pengelolaan Kekayaan Daerah yang Dipisahkan TA 2023 dan 2022

| No | Uraian | Anggaran 2023 (Rp) | Realisasi 2023 (Rp) | % | Realisasi 2022 (Rp) |
|----|---|--------------------|---------------------|-------|---------------------|
| 1 | Bagian Laba yang Dibagikan kepada Pemerintah Daerah (Dividen) atas Penyertaan | 8.000.000.000,00 | 7.145.592.591,00 | 89,32 | 7.939.293.547,00 |



PEMERINTAH KOTA TANJUNGBALAI
CATATAN ATAS LAPORAN KEUANGAN
 Untuk Tahun yang berakhir pada tanggal 31 Desember 2023
 (dinyatakan dalam rupiah)

| No | Uraian | Anggaran 2023 (Rp) | Realisasi 2023 (Rp) | % | Realisasi 2022 (Rp) |
|----|---|-------------------------|-------------------------|--------------|-------------------------|
| | Modal pada BUMD (Lembaga Keuangan) | | | | |
| 2 | Bagian Laba yang Dibagikan kepada Pemerintah Daerah (Dividen) atas Penyertaan Modal pada BUMD (Aneka Usaha) | 257.028.850,00 | 0,00 | 0,00 | 0,00 |
| | Jumlah | 8.257.028.850,00 | 7.145.592.591,00 | 86,54 | 7.939.293.547,00 |

c. Lain – Lain PAD Yang Sah

Anggaran 2023 Realisasi 2023 Realisasi 2022
Rp64.400.000.000,00 Rp51.678.899.646,68 Rp11.011.256.475,15

Realisasi lain-lain PAD yang sah TA 2023 sebesar Rp51.673.828.320,98 atau 80,25% dari target yang ditetapkan sebesar Rp64.400.000.000,00 dengan rincian sebagai berikut:

Tabel 5.6
 Anggaran dan Realisasi Lain-lain PAD yang Sah TA 2023 dan 2022

| No | Uraian | Anggaran 2023 (Rp) | Realisasi 2023 (Rp) | % | Realisasi 2022 (Rp) |
|----|---|--------------------------|--------------------------|--------------|--------------------------|
| 1 | Hasil Penjualan BMD yang Tidak Dipisahkan | 400.000.000,00 | 0,00 | 0,00 | 302.970.392,00 |
| 2 | Jasa Giro | 4.400.000.000,00 | 710.261.843,00 | 16,14 | 1.306.153.286,64 |
| 3 | Penerimaan atas Tuntutan Ganti Kerugian Keuangan Daerah | 6.500.000.000,00 | 0,00 | 0,00 | 1.312.121.788,45 |
| 4 | Penerimaan Komisi Potongan atau Bentuk Lain | 0,00 | 4.884.823.346,70 | 0,00 | 616.795.952,06 |
| 5 | Pendapatan Denda atas Keterlambatan Pelaksanaan Pekerjaan | 1.200.000.000,00 | 0,00 | 0,00 | 0,00 |
| 6 | Pendapatan Denda Pajak Daerah | 200.000.000,00 | 0,00 | 0,00 | 1.073.900,00 |
| 7 | Pendapatan Denda Retribusi Daerah | 1.000.000.000,00 | 0,00 | 0,00 | 0,00 |
| 8 | Pendapatan dari Pengembalian | 1.300.000.000,00 | 238.224.741,67 | 17,93 | 306.990.711,00 |
| 9 | Pendapatan BLUD | 36.600.000.000,00 | 37.218.882.973,15 | 101,69 | 0,00 |
| 10 | Pendapatan Dana Kapitasi Jaminan Kesehatan Nasional (JKN) pada Fasilitas Kesehatan Tingkat Pertama (FKTP) | 12.300.000.000,00 | 8.335.935.047,01 | 67,77 | 7.053.510.445,00 |
| 11 | Pendapatan Hasil Pengelolaan Dana Bergulir | 500.000.000,00 | 177.125.530,15 | 35,43 | 38.040.000,00 |
| 12 | Pendapatan Denda atas Pelanggaran Peraturan Daerah | 0,00 | 113.646.165,00 | 0,00 | 73.600.000,00 |
| | Jumlah | 64.400.000.000,00 | 51.678.899.646,68 | 80,25 | 11.011.256.475,15 |

Untuk Realisasi yang anggarannya Rp.0 dikarenakan rekening tersebut dimapping setelah tutup anggaran. Untuk rekening penerimaan komisi potongan atau bentuk



PEMERINTAH KOTA TANJUNGBALAI
CATATAN ATAS LAPORAN KEUANGAN

Untuk Tahun yang berakhir pada tanggal 31 Desember 2023
(dinyatakan dalam rupiah)

lainnya terdiri dari setoran piutang rusunawa, setoran pengembalian diluar realiasi LRA yang tidak memiliki kode rekening, dan setoran pengembalian atas kekuarangan volume pekerjaan. Sedangkan untuk rekening pendapatan denda atas pelanggaran peraturan daerah terdiri dari setoran pembuatan akta kelahiran.

Kemudian, rekening pendapatan hasil pengelolaan dana bergulir terdiri dari bunga pinjaman dana bergulir ke Pemerintah Kota Tanjungbalai. Serta rekening pendapatan denda atas pelanggaran peraturan daerah terdiri dari pengembalian pembayaran gaji dan tunjangan, pendapatan dari pengembalian kelebihan pembayaran perjalanan dinas, dapat dilihat pada **Lampiran 1**

1.1.1.2 Pendapatan Transfer

Anggaran 2023 Realisasi 2023 Realisasi 2022
Rp572.087.977.600,00 **Rp565.115.444.418,01** **Rp538.373.491.719,00**

Pendapatan transfer merupakan penerimaan daerah yang berasal dari transfer atau penerimaan dari pemerintah pusat (APBN), pemerintah daerah lainnya maupun pemerintah provinsi dengan persentase atau pembagian tertentu. Pada tahun 2023 pendapatan transfer dianggarkan sebesar Rp572.087.977.600,00 dengan realisasi sebesar Rp565.115.444.418,01 atau mencapai 98,78% dari anggaran. Jika dibanding dengan realisasi Tahun 2022 pendapatan transfer mengalami kenaikan sebesar Rp26.741.952.699,01. Rincian pendapatan transfer tersebut adalah sebagai berikut:

Tabel 5.7
Anggaran dan Realisasi Pendapatan Transfer TA 2023 dan 2022

| No | Uraian | Anggaran 2023 (Rp) | Realisasi 2023 (Rp) | % | Realisasi 2022 (Rp) |
|----|---------------------------------------|---------------------------|---------------------------|--------------|---------------------------|
| 1 | Pendapatan Transfer Pemerintah Pusat | 529.820.523.000,00 | 525.847.989.818,01 | 99,25 | 502.484.161.577,00 |
| 2 | Pendapatan Dana Insentif Daerah (DID) | 0,00 | 0,00 | 0,00 | 2.014.604.000,00 |
| 3 | Pendapatan Transfer Antar Daerah | 42.267.454.600,00 | 39.267.454.600,00 | 92,90 | 33.874.726.142,00 |
| | Jumlah | 572.087.977.600,00 | 565.115.444.418,01 | 98,78 | 538.373.491.719,00 |

a. Transfer Pemerintah Pusat - Dana Perimbangan

Anggaran 2023 Realisasi 2023 Realisasi 2022
Rp529.820.523.000,00 **Rp525.847.989.818,01** **Rp502.484.161.577,00**

Transfer dari pemerintah pusat berupa dana perimbangan merupakan pendapatan daerah yang berasal dari pemerintah pusat (APBN) yang terdiri dari dana bagi hasil (DBH) pajak dan sumber daya alam, dan alokasi umum (DAU) dan dana alokasi khusus (DAK). Dana perimbangan selain dimaksudkan untuk membantu daerah dalam mendanai kewenangannya juga bertujuan untuk mengurangi ketimpangan sumber pendanaan pemerintah antara



PEMERINTAH KOTA TANJUNGBALAI
CATATAN ATAS LAPORAN KEUANGAN
Untuk Tahun yang berakhir pada tanggal 31 Desember 2023
(dinyatakan dalam rupiah)

pemerintah pusat dan daerah serta untuk mengurangi kesenjangan pendanaan pemerintah antar daerah.

Pada TA 2023 pendapatan transfer pemerintah pusat – dana perimbangan dianggarkan sebesar Rp529.820.523.000,00 dengan realisasi sebesar Rp525.847.989.818,01 atau mencapai 99,25% dari yang dianggarkan. Jika dibanding dengan realisasi tahun sebelumnya pendapatan transfer mengalami kenaikan sebesar Rp23.363.828.241,01. Rincian pendapatan transfer pemerintah pusat – dana perimbangan sebagai berikut:

Tabel 5.8
Anggaran dan Realisasi Dana Perimbangan TA 2023 dan 2022

| No | Uraian | Anggaran 2023 (Rp) | Realisasi 2023 (Rp) | % | Realisasi 2022 (Rp) |
|---------------|--|---------------------------|---------------------------|--------------|---------------------------|
| 1 | Dana Transfer Umum-Dana Bagi Hasil (DBH) | 11.607.026.000,00 | 14.756.554.000,00 | 127,13 | 24.408.015.572,00 |
| 2 | Dana Transfer Umum-Dana Alokasi Umum (DAU) | 418.215.735.000,00 | 418.073.555.000,00 | 99,97 | 401.590.813.000,00 |
| 3 | Dana Transfer Khusus-Dana Alokasi Khusus (DAK) Fisik | 31.721.128.000,00 | 30.804.146.082,00 | 97,11 | 27.680.900.515,00 |
| 4 | Dana Transfer Khusus-Dana Alokasi Khusus (DAK) Non Fisik | 68.276.634.000,00 | 62.213.734.736,01 | 91,12 | 48.804.432.490,00 |
| Jumlah | | 529.820.523.000,00 | 525.847.989.818,01 | 99,25 | 502.484.161.577,00 |

1) Dana Transfer Umum-Dana Bagi Hasil (DBH)

Anggaran 2023 **Realisasi 2023** **Realisasi 2022**
Rp11.607.026.000,00 **Rp14.756.554.000,00** **Rp24.408.015.572,00**

Dana Bagi Hasil merupakan Pendapatan dari APBN yang dialokasikan kepada daerah berdasarkan angka persentase tertentu untuk mendanai kebutuhan daerah dalam rangka pelaksanaan desentralisasi. Tujuannya adalah untuk mengurangi ketimpangan fiskal antara pemerintah pusat dan daerah (ketimpangan vertikal). Persentase dana bagi hasil (DBH) pajak untuk setiap sumber dimuat dalam Undang-Undang Nomor 33 Tahun 2004 tentang Perimbangan Keuangan antara pemerintah pusat dan pemerintah daerah.

Transfer dana perimbangan pemerintah pusat - bagi hasil pajak TA 2023 dianggarkan sebesar Rp11.607.026.000,00 dengan realisasi sebesar Rp14.756.554.000,00 atau 127,13% dari anggaran. Jika dilihat realisasi tersebut melebihi pagu sebesar Rp3.149.528.000,00 yang merupakan Dana Bagi Hasil Perkebunan Sawit, yang ditransfer dengan No. SP2D 230761304001070 pada tanggal 15 Desember 2023. dijelaskan bahwa didalam aplikasi tidak memiliki akun rekening untuk DBH Perkebunan Sawit sehingga memposisikan akun rekening ke DBH Sumber Daya Alam (SDA) Kehutanan- Provisi Sumber Daya Hutan (PSDH). Berikut ini adalah rincian dana bagi hasil sebagai berikut:



PEMERINTAH KOTA TANJUNGBALAI
CATATAN ATAS LAPORAN KEUANGAN
Untuk Tahun yang berakhir pada tanggal 31 Desember 2023
(dinyatakan dalam rupiah)

Tabel 5.9
Anggaran dan Realisasi Dana Bagi Hasil Pajak TA 2023 dan 2022

| No | Uraian | Anggaran 2023 (Rp) | Realisasi 2023 (Rp) | % | Realisasi 2022 (Rp) |
|---------------|--|--------------------------|--------------------------|---------------|--------------------------|
| 1 | DBH Pajak Bumi dan Bangunan | 1.971.570.000,00 | 1.971.570.000,00 | 100,00 | 5.251.188.448,00 |
| 2 | DBH PPh Pasal 21 | 6.431.535.000,00 | 6.431.535.000,00 | 100,00 | 6.951.534.113,00 |
| 3 | DBH PPhPasal 25 dan Pasal 29/WPOPDN | 0,00 | 0,00 | 0,00 | 453.759.600,00 |
| 4 | DBH Cukai Hasil Tembakau (CHT) | 272.084.000,00 | 272.084.000,00 | 100,00 | 39.213.600,00 |
| 5 | DBH Sumber Daya Alam (SDA) Minyak Bumi | 27.422.000,00 | 27.422.000,00 | 100,00 | 442.484.608,00 |
| 6 | DBH Sumber Daya Alam (SDA) Gas Bumi | 0,00 | 0,00 | 0,00 | 282.291.342,00 |
| 7 | DBH Sumber Daya Alam (SDA) Pengusahaan Panas Bumi | 81.140.000,00 | 81.140.000,00 | 100,00 | 0,00 |
| 8 | DBH Sumber Daya Alam (SDA) Mineral dan Batubara-Landrent | 1.457.361.000,00 | 1.457.361.000,00 | 100,00 | 8.685.696.687,00 |
| 9 | DBH Sumber Daya Alam (SDA) Kehutanan- Provisi Sumber Daya Hutan (PSDH) | 105.973.000,00 | 3.255.501.000,00 | 3.072,01 | 343.536.174,00 |
| 10 | DBH Sumber Daya Alam (SDA) Perikanan | 1.259.941.000,00 | 1.259.941.000,00 | 100,00 | 1.958.311.000,00 |
| Jumlah | | 11.607.026.000,00 | 14.756.554.000,00 | 127,13 | 24.408.015.572,00 |

Jika dibanding dengan realisasi TA 2022, maka pendapatan transfer dana perimbangan pemerintah pusat - bagi hasil pajak TA 2023 mengalami penurunan sebesar Rp9.651.461.572,00

2) **Dana Transfer Umum-Dana Alokasi Umum (DAU)**

Anggaran 2023 **Realisasi 2023** **Realisasi 2022**
Rp418.215.735.000,00 **Rp418.073.555.000,00** **Rp401.590.813.000,00**

Transfer dana alokasi umum (DAU) yang diberikan oleh pemerintah pusat adalah bertujuan meningkatkan pemerataan kemampuan keuangan antar daerah untuk mendanai kebutuhan daerah dalam rangka pelaksanaan desentralisasi. Penggunaan DAU dimaksud ditetapkan oleh daerah sesuai dengan prioritas dan kebutuhan masing-masing.

Transfer dana perimbangan pemerintah pusat - Dana Alokasi Umum (DAU) TA 2023 dianggarkan sebesar Rp418.215.735.000,00 dengan realisasi sebesar Rp418.073.555.000,00 atau 99,97% dari anggaran. Realisasi dana transfer DAU TA 2023 tersebut mengalami kenaikan sebesar Rp16.482.742.000,00 dari TA 2022. Dengan rincian sebagai berikut:

Tabel 5.10
Anggaran dan Realisasi Dana Alokasi Umum TA 2023 dan 2022

| No | Uraian | Anggaran 2023 (Rp) | Realisasi 2023 (Rp) | % | Realisasi 2022 (Rp) |
|----|------------------------------------|--------------------|---------------------|--------|---------------------|
| 1 | DAU Tidak Ditentukan Penggunaannya | 301.210.628.000,00 | 301.068.448.000,00 | 99,95 | 401.590.813.000,00 |
| 2 | DAU Penggajian Formasi PPPK | 14.165.130.000,00 | 14.165.130.000,00 | 100,00 | 0 |
| 3 | DAU Pendanaan Kelurahan | 6.200.000.000,00 | 6.200.000.000,00 | 100,00 | 0 |



PEMERINTAH KOTA TANJUNGBALAI
CATATAN ATAS LAPORAN KEUANGAN

Untuk Tahun yang berakhir pada tanggal 31 Desember 2023
(dinyatakan dalam rupiah)

| No | Uraian | Anggaran 2023 (Rp) | Realisasi 2023 (Rp) | % | Realisasi 2022 (Rp) |
|----|---------------------------|---------------------------|---------------------------|--------------|---------------------------|
| 4 | DAU Bidang Pendidikan | 41.136.400.000,00 | 41.136.400.000,00 | 100,00 | 0 |
| 5 | DAU Bidang Kesehatan | 46.418.593.000,00 | 46.418.593.000,00 | 100,00 | 0 |
| 6 | DAU Bidang Pekerjaan Umum | 9.084.984.000,00 | 9.084.984.000,00 | 100,00 | 0 |
| | Jumlah | 418.215.735.000,00 | 418.073.555.000,00 | 99,97 | 401.590.813.000,00 |

3) Dana Transfer Khusus-Dana Alokasi Khusus (DAK)

Anggaran 2023 Realisasi 2023 Realisasi 2022
Rp99.997.762.000,00 Rp93.017.880.818,01 Rp76.485.333.005,00

Dana Alokasi Khusus (DAK) adalah dana yang bersumber dari APBN yang dialokasikan kepada daerah tertentu dengan tujuan untuk membantu mendanai kegiatan khusus yang merupakan urusan daerah dan sesuai dengan prioritas nasional.

Transfer dana perimbangan pemerintah pusat - Dana Alokasi Khusus (DAK) TA 2023 dianggarkan sebesar Rp99.997.762.000,00 dengan realisasi sebesar Rp93.017.880.818,00 atau 93,02% dari anggaran. Realisasi dana transfer DAK TA 2023 tersebut mengalami kenaikan sebesar Rp16.532.547.813,00 dari TA 2022. Dengan rincian sebagai berikut:

Tabel 5.11
Anggaran dan Realisasi Dana Alokasi Khusus TA 2023 dan 2022

| No | Uraian | Anggaran 2023 (Rp) | Realisasi 2023 (Rp) | % | Realisasi 2022 (Rp) |
|----|-----------------|--------------------------|--------------------------|--------------|--------------------------|
| 1 | DAK - Fisik | 31.721.128.000,00 | 30.804.146.082,00 | 97,11 | 27.680.900.515,00 |
| 2 | DAK - Non Fisik | 68.276.634.000,00 | 62.213.734.736,00 | 91,12 | 48.804.432.490,00 |
| | Jumlah | 99.997.762.000,00 | 93.017.880.818,00 | 93,02 | 76.485.333.005,00 |

Dana Alokasi Khusus (DAK) Fisik

Anggaran 2023 Realisasi 2023 Realisasi 2022
Rp31.721.128.000,00 Rp30.804.146.082,00 Rp27.680.900.515,00

Transfer Dana Perimbangan Pemerintah Pusat –DAK Fisik TA 2023 dianggarkan sebesar Rp31.721.128.000,00 dengan realisasi sebesar Rp30.804.146.082,00 atau 97,11% dari anggaran, dengan rincian sebagai berikut:

Tabel 5.12
Anggaran dan Realisasi DAK Fisik TA 2023 dan 2022

| No | Uraian | Anggaran 2023 (Rp) | Realisasi 2023 (Rp) | % | Realisasi 2022 (Rp) |
|----|--|--------------------|---------------------|--------|---------------------|
| 1 | DAK Fisik-Bidang Pendidikan-Reguler-PAUD | 311.100.000,00 | 308.310.259,00 | 99,10 | 206.584.000,00 |
| 2 | DAK Fisik-Bidang Pendidikan-Reguler-SD | 1.180.563.000,00 | 1.180.563.000,00 | 100,00 | 7.677.590.000,00 |
| 3 | DAK Fisik-Bidang Pendidikan-Reguler-SMP | 1.698.601.000,00 | 1.698.601.000,00 | 100,00 | 2.943.498.000,00 |
| 4 | DAK Fisik-Bidang Pendidikan-Reguler-Perpustakaan Daerah | 0,00 | 0,00 | 0,00 | 296.587.000,00 |
| 5 | DAK Fisik-Bidang Kesehatan dan KB- Reguler-Pelayanan Kefarmasian | 0,00 | 0,00 | 0,00 | 2.312.219.058,00 |



PEMERINTAH KOTA TANJUNGBALAI
CATATAN ATAS LAPORAN KEUANGAN

Untuk Tahun yang berakhir pada tanggal 31 Desember 2023
(dinyatakan dalam rupiah)

| No | Uraian | Anggaran 2023 (Rp) | Realisasi 2023 (Rp) | % | Realisasi 2022 (Rp) |
|---------------|---|--------------------------|--------------------------|--------------|--------------------------|
| 6 | DAK Fisik-Bidang Kesehatan dan KB-Penugasan-Penurunan Stunting (KB) | 0,00 | 0,00 | 0,00 | 50.000.000,00 |
| 7 | DAK Fisik-Bidang Kesehatan dan KB-Penugasan-Penguatan Intervensi Stunting | 1.989.407.000,00 | 1.689.700.000,00 | 84,93 | 0,00 |
| 8 | DAK Fisik-Bidang Kelautan dan Perikanan- Penugasan | 0,00 | 0,00 | 0,00 | 847.130.543,00 |
| 9 | DAK Fisik-Bidang Jalan-Reguler-Jalan | 15.778.776.000,00 | 15.613.603.933,00 | 98,95 | 5.501.662.947,00 |
| 10 | DAK Fisik-Bidang Air Minum-Reguler | 4.325.620.000,00 | 4.291.422.686,00 | 99,21 | 790.028.000,00 |
| 11 | DAK Fisik-Bidang Sanitasi-Reguler | 4.749.570.000,00 | 4.749.570.000,00 | 100,00 | 5.793.293.000,00 |
| 12 | DAK Fisik-Bidang Kesehatan dan KB-Reguler-Peningkatan Kesiapan Sistem Kesehatan | 0,00 | 0,00 | 0,00 | 183.706.615,00 |
| 13 | DAK Fisik-Bidang Kesehatan dan KB-Penugasan-Keluarga Berencana | 641.629.000,00 | 451.581.204,00 | 70,38 | 1.078.601.352,00 |
| 14 | DAK Fisik-Bidang Kesehatan dan KB-Reguler-Pengendalian Penyakit | 497.787.000,00 | 446.400.000,00 | 89,68 | 0,00 |
| 15 | DAK Fisik-Bidang Kesehatan dan KB-Reguler-Penguatan Sistem Kesehatan | 548.075.000,00 | 374.394.000,00 | 68,31 | 0,00 |
| Jumlah | | 31.721.128.000,00 | 30.804.146.082,00 | 97,11 | 27.680.900.515,00 |

Dana Alokasi Khusus (DAK) Non Fisik

Anggaran 2023 Realisasi 2023 Realisasi 2022
Rp68.276.634.000,00 Rp62.213.734.736,0 Rp48.804.432.490,00

Dana Alokasi Khusus (DAK) adalah dana yang bersumber dari APBN yang dialokasikan kepada daerah tertentu dengan tujuan untuk membantu mendanai kegiatan khusus yang merupakan urusan daerah dan sesuai dengan prioritas nasional. Transfer dana perimbangan pemerintah pusat – DAK non fisik TA 2023 dianggarkan sebesar Rp68.276.634.000,00 dengan realisasi sebesar Rp62.213.734.736,00 atau 91,12% dari anggaran, dengan rincian sebagai berikut.

Tabel 5.13
Anggaran dan Realisasi DAK Non Fisik TA 2023 dan 2022

| No | Uraian | Anggaran 2023 (Rp) | Realisasi 2023 (Rp) | % | Realisasi 2022 (Rp) |
|----|--------------------------------|--------------------|---------------------|--------|---------------------|
| 1 | DAK Non Fisik-BOS Reguler | 21.788.500.000,00 | 21.651.569.390,00 | 99,37 | 18.542.970.649,00 |
| 2 | DAK Non Fisik-BOS Kinerja | 515.000.000,00 | 515.000.000,00 | 100,00 | 0,00 |
| 3 | DAK Non Fisik-TPG PNSD | 26.519.746.000,00 | 26.142.889.940,00 | 98,58 | 25.166.484.680,00 |
| 4 | DAK Non Fisik-Tamsil Guru PNSD | 649.500.000,00 | 721.750.000,00 | 111,12 | 507.000.000,00 |
| 5 | DAK Non Fisik-BOP PAUD | 1.434.000.000,00 | 1.434.000.000,00 | 100,00 | 0,00 |



PEMERINTAH KOTA TANJUNGBALAI
CATATAN ATAS LAPORAN KEUANGAN

Untuk Tahun yang berakhir pada tanggal 31 Desember 2023
(dinyatakan dalam rupiah)

| No | Uraian | Anggaran 2023 (Rp) | Realisasi 2023 (Rp) | % | Realisasi 2022 (Rp) |
|----|--|--------------------------|--------------------------|--------------|--------------------------|
| 6 | DAK Non Fisik-BOP Pendidikan Kesetaraan | 1.179.300.000,00 | 1.179.300.000,00 | 100,00 | 0,00 |
| 7 | DAK Non Fisik-BOKKB-BOK | 12.231.308.000,00 | 7.380.841.100,00 | 60,34 | 2.533.303.161,00 |
| 8 | DAK Non Fisik-PK2UKM | 420.370.000,00 | 369.500.000,00 | 87,90 | 428.000.000,00 |
| 9 | DAK Non Fisik-Fasilitas Penanaman Modal | 386.000.000,00 | 342.638.500,00 | 88,77 | 174.006.000,00 |
| 10 | DAK Non Fisik-Dana Ketahanan Pangan Dan Pertanian | 0,00 | 0,00 | 0,00 | 532.100.000,00 |
| 11 | DAK Non Fisik-BOKB-KB | 2.714.110.000,00 | 2.334.343.806,00 | 86,01 | 920.568.000,00 |
| 12 | DAK Non Fisik-Dana Pelayanan Perlindungan Perempuan dan Anak | 438.800.000,00 | 141.902.000,00 | 32,34 | 0,00 |
| | JUMLAH | 68.276.634.000,00 | 62.213.734.736,00 | 91,12 | 48.804.432.490,00 |

b. Transfer Pemerintah Pusat - Lainnya

1) DID (Dana Insentif Daerah)

Anggaran 2023
Rp0,00

Realisasi 2023
Rp0,00

Realisasi 2022
Rp2.014.604.000,00

Dana Insentif Daerah adalah bagian dari dana TKDD yang bersumber dari anggaran pendapatan dan belanja negara kepada daerah tertentu berdasarkan kriteria/ kategori tertentu dengan tujuan untuk memberikan penghargaan atas perbaikan dan/atau pencapaian kinerja tertentu di bidang tata kelola keuangan daerah, pelayanan umum pemerintahan, pelayanan dasar publik, dan kesejahteraan. Pendapatan dan realisasi transfer pemerintah pusat – dana insentif daerah tidak ada dianggarkan untuk TA 2023

c. Transfer Pemerintah Provinsi

Anggaran 2023
Rp42.267.454.600,00

Realisasi 2023
Rp39.267.454.600,00

Realisasi 2022
Rp33.874.726.142,00

Transfer Pemerintah Provinsi merupakan pendapatan transfer antar daerah pada TA 2023. Pendapatan tersebut dianggarkan sebesar Rp42.267.454.600,00 dengan realisasi sebesar Rp39.267.454.600,00 atau 92,90%.

Tabel 5.14

Anggaran dan Realisasi Transfer Pemerintah Provinsi TA 2023 dan 2022

| No | Uraian | Anggaran 2023 (Rp) | Realisasi 2023 (Rp) | % | Realisasi 2022 (Rp) |
|----|-------------------------------|--------------------------|--------------------------|--------------|--------------------------|
| 1 | Pendapatan Bagi Hasil pajak | 39.267.454.600,00 | 39.267.454.600,00 | 100,00 | 29.025.456.642,00 |
| 2 | Pendapatan Bagi Hasil Lainnya | 3.000.000.000,00 | 0,00 | 0,00 | 4.849.269.500,00 |
| | Jumlah | 42.267.454.600,00 | 39.267.454.600,00 | 92,90 | 33.874.726.142,00 |

Pendapatan Bagi Hasil Pajak

Pendapatan bagi hasil pajak pada TA 2023 terealisasi 100,00%. Dimana anggaran pendapatan bagi hasil pajak dianggarkan sebesar Rp39.267.454.600,00 dan terealisasi sebesar Rp39.267.454.600,00 atau 100,00% dengan rincian sebagai berikut :



PEMERINTAH KOTA TANJUNGBALAI
CATATAN ATAS LAPORAN KEUANGAN
 Untuk Tahun yang berakhir pada tanggal 31 Desember 2023
 (dinyatakan dalam rupiah)

Tabel 5.15
Anggaran dan Realisasi Pendapatan Bagi Hasil Pajak TA 2023 dan 2022

| No | Uraian | Anggaran 2023 (Rp) | Realisasi 2023 (Rp) | % | Realisasi 2022 (Rp) |
|----|--|--------------------------|--------------------------|---------------|--------------------------|
| 1 | Pendapatan Bagi Hasil Pajak Kendaraan Bermotor | 5.488.501.918,00 | 5.488.501.918,00 | 100,00 | 2.346.045.324,00 |
| 2 | Pendapatan Bagi Hasil Bea Balik Nama Kendaraan Bermotor | 4.084.478.475,00 | 4.084.478.475,00 | 100,00 | 1.712.096.789,00 |
| 3 | Pendapatan Bagi Hasil Pajak Bahan Bakar Kendaraan Bermotor | 16.142.620.071,00 | 16.142.620.071,00 | 100,00 | 8.213.004.438,00 |
| 4 | Pendapatan Bagi Hasil Pajak Air Permukaan | 657.426.074,00 | 657.426.074,00 | 100,00 | 167.626.117,00 |
| 5 | Pendapatan Bagi Hasil Pajak Rokok | 12.894.428.062,00 | 12.894.428.062,00 | 100,00 | 16.586.683.974,00 |
| | Jumlah | 39.267.454.600,00 | 39.267.454.600,00 | 100,00 | 29.025.456.642,00 |

Pendapatan Bagi Hasil Lainnya

Pendapatan bagi hasil lainnya atau disebut juga dengan bantuan keuangan pada TA 2023 tidak terealisasi. Dimana anggaran pendapatan bagi hasil lainnya dianggarkan sebesar Rp3.000.000.000,00 dan tidak terealisasi. Berikut rinciannya:

Tabel 5.16
Anggaran dan Realisasi Pendapatan Bagi Hasil Lainnya TA 2023 dan 2022

| No | Uraian | Anggaran 2023 (Rp) | Realisasi 2023 (Rp) | % | Realisasi 2022 (Rp) |
|----|------------------|-------------------------|---------------------|-------------|-------------------------|
| 1 | Bantuan Keuangan | 3.000.000.000,00 | 0,00 | 0,00 | 4.849.269.500,00 |
| | Jumlah | 3.000.000.000,00 | 0,00 | 0,00 | 4.849.269.500,00 |

1.1.2 Belanja Daerah

Anggaran 2023 Realisasi 2023 Realisasi 2022
Rp705.025.775.372,00 Rp666.244.847.828,79 Rp616.763.976.369,52

Pada TA 2023 belanja dianggarkan sebesar Rp705.025.775.372,00 dengan realisasi sebesar Rp666.244.847.828,79 atau mencapai 94,50% dari anggaran. Realisasi belanja tersebut termasuk belanja yang dikeluarkan oleh puskesmas se-Kota Tanjungbalai sebagai fasilitas pelayanan kesehatan tingkat pertama yang mengelola dana Jaminan Kesehatan Nasional (JKN).

Belanja daerah berdasarkan jenis kelompoknya terdiri dari belanja operasi, belanja modal dan belanja tak terduga, dengan anggaran dan realisasi yang dirinci sebagai berikut.

Tabel 5.17
Anggaran dan Realisasi Belanja Daerah TA 2023 dan 2022

| No | Uraian | Anggaran 2023 (Rp) | Realisasi 2023 (Rp) | % | Realisasi 2022 (Rp) |
|----|-----------------------|---------------------------|---------------------------|--------------|---------------------------|
| 1 | Belanja Operasi | 616.830.786.197,00 | 586.583.190.959,21 | 95,01 | 547.656.209.194,92 |
| 2 | Belanja Modal | 87.494.989.175,00 | 79.661.656.869,58 | 91,05 | 67.588.759.166,60 |
| 3 | Belanja Tidak Terduga | 700.000.000,00 | 0 | 0 | 1.519.008.008,00 |
| | Jumlah | 705.025.775.372,00 | 666.244.847.828,79 | 94,05 | 616.763.976.369,52 |



PEMERINTAH KOTA TANJUNGBALAI
CATATAN ATAS LAPORAN KEUANGAN
 Untuk Tahun yang berakhir pada tanggal 31 Desember 2023
 (dinyatakan dalam rupiah)

Realisasi belanja daerah TA 2023 mengalami kenaikan sebesar Rp49.480.871.459,26 dibandingkan dengan TA 2022.

1.1.2.1 Belanja Operasi

Anggaran 2023 Realisasi 2023 Realisasi 2022
Rp616.830.786.197,00 Rp586.583.190.959,21 Rp547.656.209.194,92

Pada TA 2023 belanja operasi dianggarkan sebesar Rp616.830.786.197,00 dengan realisasi sebesar Rp586.583.190.959,21 atau mencapai 95,10% yang terdiri dari belanja pegawai, belanja barang dan jasa, belanja hibah, dan belanja bantuan sosial, dengan rincian sebagai berikut:

Tabel 5.18
 Anggaran dan Realisasi Belanja Operasi TA 2023 dan 2022

| No | Uraian | Anggaran 2023 (Rp) | Realisasi 2023 (Rp) | % | Realisasi 2022 (Rp) |
|----|------------------------|---------------------------|---------------------------|--------------|---------------------------|
| 1 | Belanja Pegawai | 299.856.826.940,00 | 292.117.243.851,00 | 97,42 | 291.577.733.440,00 |
| 2 | Belanja Barang | 288.646.184.559,00 | 266.950.658.098,46 | 92,48 | 226.300.428.474,32 |
| 3 | Belanja Hibah | 23.193.874.698,00 | 22.383.099.009,75 | 96,05 | 15.794.289.308,38 |
| 4 | Belanja Bantuan Sosial | 5.133.900.000,00 | 5.132.190.000,00 | 99,97 | 13.983.757.972,22 |
| | Jumlah | 616.830.786.197,00 | 586.583.190.959,21 | 95,10 | 547.656.209.194,92 |

Realisasi belanja operasi TA 2023 mengalami kenaikan sebesar Rp38.926.981.764,29 dibandingkan dengan realisasi tahun sebelumnya (tahun 2022).

a. Belanja Pegawai

Anggaran 2023 Realisasi 2023 Realisasi 2022
Rp299.856.826.940,00 Rp292.117.243.851,00 Rp291.577.733.440,00

Belanja pegawai TA 2023 dianggarkan sebesar Rp299.856.826.940,00 dengan realisasi sebesar Rp292.117.243.851,00 atau 97,42% dari anggaran, dengan rincian sebagai berikut:

Tabel 5.19
 Anggaran dan Realisasi Belanja Pegawai TA 2023 dan 2022

| No | Uraian | Anggaran 2023 (Rp) | Realisasi 2023 (Rp) | % | Realisasi 2022 (Rp) |
|----|--|--------------------|---------------------|--------|---------------------|
| 1 | Belanja Gaji dan Tunjangan ASN | 175.233.828.526,00 | 172.836.396.395,00 | 98,63 | 170.885.715.845,00 |
| 2 | Belanja Tambahan Penghasilan ASN | 81.440.579.242,00 | 79.951.703.781,00 | 98,17 | 80.322.334.487,00 |
| 3 | Tambahan Penghasilan berdasarkan Pertimbangan Objektif Lainnya ASN | 32.256.754.095,00 | 29.202.042.849,00 | 90,53 | 30.092.519.622,00 |
| 4 | Belanja Gaji dan Tunjangan DPRD | 9.360.967.002,00 | 9.112.551.119,00 | 97,35 | 9.864.043.134,00 |
| 5 | Belanja Gaji dan Tunjangan KDH/WKDH | 223.818.075,00 | 128.429.707,00 | 57,38 | 122.240.352,00 |
| 6 | Belanja Pegawai BLUD | 1.050.000.000,00 | 595.240.000,00 | 56,69 | 290.880.000,00 |
| 7 | Belanja Penerimaan Lainnya Pimpinan DPRD serta KDH/WKDH | 290.880.000,00 | 290.880.000,00 | 100,00 | - |



PEMERINTAH KOTA TANJUNGBALAI
CATATAN ATAS LAPORAN KEUANGAN

Untuk Tahun yang berakhir pada tanggal 31 Desember 2023
(dinyatakan dalam rupiah)

| No | Uraian | Anggaran 2023 (Rp) | Realisasi 2023 (Rp) | % | Realisasi 2022 (Rp) |
|----|---------------|---------------------------|---------------------------|--------------|---------------------------|
| | Jumlah | 299.856.826.940,00 | 292.117.243.851,00 | 97,42 | 291.577.733.440,00 |

Realisasi belanja pegawai TA 2023 mengalami peningkatan sebesar Rp539.510.411,00 dibandingkan dengan realisasi TA 2022.

b. Belanja Barang Dan Jasa

Anggaran 2023 Realisasi 2023 Realisasi 2022
Rp288.646.184.559,00 Rp266.950.658.098,46 Rp226.300.428.474,32

Belanja barang dan jasa TA 2023 dianggarkan sebesar Rp288.646.184.559,00 dengan realisasi sebesar Rp266.950.658.098,46 atau 92,48% dari anggaran dengan rincian sebagai berikut:

Tabel 5.20
Anggaran dan Realisasi Belanja Barang dan Jasa TA 2023 dan 2022

| No | Uraian | Anggaran 2023 (Rp) | Realisasi 2023 (Rp) | % | Realisasi 2022 (Rp) |
|----|--|--------------------|---------------------|--------|---------------------|
| 1 | Belanja Barang Pakai Habis | 61.070.392.011,00 | 53.012.285.064,01 | 86,94 | 0,00 |
| 2 | Belanja Barang Tak Pakai | 0 | 0 | 0 | 10.200.000,00 |
| 3 | Belanja Jasa Kantor | 95.453.007.101,00 | 88.256.964.013,13 | 92,63 | 112.337.145.344,24 |
| 4 | Belanja Iuran Jaminan/Asuransi | 13.718.212.388,00 | 13.500.976.140,00 | 98,42 | 9.870.064.006,00 |
| 5 | Belanja Sewa Tanah | 11.800.000,00 | 11.800.000,00 | 100 | 0,00 |
| 6 | Belanja Sewa Peralatan dan Mesin | 1.938.988.000,00 | 1.892.836.100,00 | 97,62 | 1.268.172.882,00 |
| 7 | Belanja Sewa Gedung dan Bangunan | 1.116.878.000,00 | 957.632.433,00 | 85,74 | 459.808.575,00 |
| 8 | Belanja Sewa Jalan, Jaringan dan Irigasi | 0 | 0 | 0 | 393.360.000,00 |
| 9 | Belanja Sewa Aets Tetap Lainnya | 0 | 0 | 0 | 159.800.000,00 |
| 10 | Belanja Jasa Konsultansi Konstruksi | 2.607.707.996,00 | 2.093.767.240,00 | 80,29 | 3.457.374.950,00 |
| 11 | Belanja Jasa Konsultansi Non Konstruksi | 30.000.000,00 | 18.592.500,00 | 61,98 | 99.123.000,00 |
| 12 | Belanja Jasa Ketersediaan Layanan (Availability Payment) | 0 | 0 | 0 | 14.770.000,00 |
| 13 | Belanja Beasiswa Pendidikan PNS | 10.000.000,00 | 6.750.000,00 | 67,5 | 0,00 |
| 14 | Belanja Kursus/Pelatihan, Sosialisasi, Bimbingan Teknis serta Pendidikan dan Pelatihan | 94.250.000,00 | 193.250.000,00 | 205,04 | 1.499.865.040,00 |
| 15 | Belanja Jasa Insentif bagi Pegawai Non ASN atas Pemungutan Pajak Daerah | 210.474.000,00 | 137.358.000,00 | 65,26 | 62.295.859,00 |
| 16 | Belanja Jasa Insentif bagi Pegawai Non ASN atas Pemungutan Retribusi Daerah | 516.000.000,00 | 516.000.000,00 | 100 | 156.000.000,00 |



PEMERINTAH KOTA TANJUNGBALAI
CATATAN ATAS LAPORAN KEUANGAN

Untuk Tahun yang berakhir pada tanggal 31 Desember 2023
(dinyatakan dalam rupiah)

| No | Uraian | Anggaran 2023 (Rp) | Realisasi 2023 (Rp) | % | Realisasi 2022 (Rp) |
|----|---|---------------------------|---------------------------|--------------|---------------------------|
| 17 | Belanja Pemeliharaan Tanah | 463.200.000,00 | 494.271.261,87 | 106,71 | 1.009.352.250,00 |
| 18 | Belanja Pemeliharaan Peralatan dan Mesin | 8.079.922.680,00 | 7.343.080.459,00 | 90,88 | 9.685.727.716,00 |
| 19 | Belanja Pemeliharaan Gedung dan Bangunan | 4.825.341.000,00 | 4.380.731.114,99 | 90,79 | 4.175.350.750,00 |
| 20 | Belanja Pemeliharaan Jalan Jaringan, dan Irigasi | 3.290.000.000,00 | 3.212.403.386,85 | 97,64 | 4.050.888.452,00 |
| 21 | Belanja Pemeliharaan Aset Tetap Lainnya | 15.000.000,00 | 15.000.000,00 | 100 | 19.132.000,00 |
| 22 | Belanja Perjalanan Dinas Dalam Negeri | 46.139.527.376,00 | 42.915.797.322,00 | 93,01 | 37.939.385.502,00 |
| 23 | Belanja Uang yang Diberikan kepada Pihak Ketiga/Pihak Lain/Masyarakat | 1.117.357.000,00 | 1.103.577.000,00 | 98,77 | 1.397.998.500,00 |
| 24 | Belanja Jasa yang Diberikan kepada Pihak Ketiga/Pihak Lain/Masyarakat | 1.393.370.000,00 | 1.337.399.300,00 | 95,98 | 516.525.000,00 |
| 25 | Belanja Barang dan Jasa BOS | 13.994.757.007,00 | 13.825.042.777,95 | 98,79 | 14.216.006.354,43 |
| 26 | Belanja Barang dan Jasa BLUD | 32.550.000.000,00 | 31.725.143.985,66 | 97,47 | 23.502.082.293,65 |
| | Jumlah | 288.646.184.559,00 | 266.950.658.098,46 | 92,48 | 226.300.428.474,32 |

Realisasi belanja barang dan jasa TA 2023 mengalami kenaikan sebesar Rp40.648.766.681,73 dibandingkan dengan realisasi TA 2022.

c. Belanja Hibah

Anggaran 2023 Realisasi 2023 Realisasi 2022
Rp23.193.874.698,00 Rp22.383.099.009,75 Rp15.794.289.308,38

Belanja hibah TA 2023 dianggarkan sebesar Rp23.193.874.698,00 yang direalisasikan sebesar Rp22.383.099.009,75. Jika dibandingkan dengan TA 2022 maka belanja hibah mengalami kenaikan sebesar Rp6.588.809.701,37. Berikut rinciannya:

Tabel 5.21
Rincian Belanja Hibah TA 2023 dan 2022

| No | Uraian | Anggaran 2023 (Rp) | Realisasi 2023 (Rp) | % | Realisasi 2022 (Rp) |
|----|--|--------------------|---------------------|-------|---------------------|
| 1 | Belanja Hibah kepada Pemerintah Pusat | 10.650.000.000,00 | 10.600.000.000,00 | 99,53 | 6.610.748.955,38 |
| 2 | Belanja Hibah kepada Badan dan Lembaga yang Bersifat Nirlaba, Sukarela dan Sosial yang Dibentuk Berdasarkan Peraturan Perundang-Undangan | 4.055.000.000,00 | 3.478.872.878,00 | 85,79 | 8.115.845.302,62 |
| 3 | Belanja Hibah kepada Badan dan Lembaga Nirlaba, Sukarela dan Sosial yang Telah Memiliki Surat Keterangan Terdaftar | 2.980.000.000,00 | 2.834.375.490,00 | 95,11 | 0,00 |
| 4 | Belanja Hibah kepada Organisasi Kemasyarakatan | 975.000.000,00 | 973.210.785,75 | 99,82 | 654.574.698,00 |



PEMERINTAH KOTA TANJUNGBALAI
CATATAN ATAS LAPORAN KEUANGAN

Untuk Tahun yang berakhir pada tanggal 31 Desember 2023
(dinyatakan dalam rupiah)

| No | Uraian | Anggaran 2023 (Rp) | Realisasi 2023 (Rp) | % | Realisasi 2022 (Rp) |
|----|---|--------------------------|--------------------------|--------------|--------------------------|
| | yang Berbadan Hukum Indonesia | | | | |
| 5 | Belanja Hibah Uang Dana BOS yang Diterima oleh Satdikdas Swasta | 3.879.300.000,00 | 3.842.065.158,00 | 99,04 | 122.240.352,00 |
| 6 | Belanja Hibah Bantuan Keuangan kepada Partai Politik | 654.574.698,00 | 654.574.698,00 | 100,00 | 290.880.000,00 |
| | Jumlah | 23.193.874.698,00 | 22.383.099.009,75 | 96,50 | 15.794.289.308,00 |

Berikut ini adalah rincian penerima hibah di Pemerintah Kota Tanjungbalai TA 2023

Tabel 5.22
Belanja Hibah Kepada Pemerintah Pusat TA 2023

| No | Penerima Hibah | Anggaran 2023 (Rp) | Realisasi 2023 (Rp) | % | Sisa Dana (Rp) |
|----|---|--------------------------|--------------------------|--------------|----------------------|
| 1 | POLRES Kota Tanjungbalai | 500.000.000,00 | 500.000.000,00 | 100,00 | 0,00 |
| 2 | KODIM 0208) Kota Tanjungbalai | 300.000.000,00 | 300.000.000,00 | 100,00 | 0,00 |
| 3 | LANAL TANJUNGBALAI ASAHAN) Kota Tanjungbalai | 300.000.000,00 | 300.000.000,00 | 100,00 | 0,00 |
| 4 | Harkamtibmas Kepolisian Resor Tanjungbalai | 900.000.000,00 | 900.000.000,00 | 100,00 | 0,00 |
| 5 | Badan Pengawas Pemilihan Umum (Bawaslu) Kota Tanjungbalai | 2.800.000.000,00 | 2.800.000.000,00 | 100,00 | 0,00 |
| 6 | Komisi Pemilihan Umum Kota Tanjungbalai (KPU) | 5.800.000.000,00 | 5.800.000.000,00 | 100,00 | 0,00 |
| 7 | BNN Kota Tanjungbalai | 50.000.000,00 | 0,00 | 0,00 | 50.000.000,00 |
| | Jumlah | 10.650.000.000,00 | 10.600.000.000,00 | 99,53 | 50.000.000,00 |

Tabel 5.23
Belanja Hibah kepada Badan dan Lembaga yang Bersifat Nirlaba, Sukarela dan Sosial yang Dibentuk Berdasarkan Peraturan Perundang-Undangan TA 2023

| No | Penerima Hibah | Anggaran 2023 (Rp) | Realisasi 2023 (Rp) | (%) | Sisa Dana (Rp) |
|----|--|--------------------|---------------------|--------|----------------|
| 1 | KONI | 1.000.000.000,00 | 999.865.600,00 | 99,99 | 134.400,00 |
| 2 | Dewan Pendidikan | 100.000.000,00 | 0,00 | 0,00 | 100.000.000,00 |
| 3 | Gabungan Organisasi Wanita (GOW) Kota Tanjungbalai | 250.000.000,00 | 247.611.478,00 | 99,04 | 2.388.522,00 |
| 4 | KWARCAB GERAKAN PRAMUKA | 500.000.000,00 | 246.573.000,00 | 49,31 | 253.427.000,00 |
| 5 | Majelis Pendidikan Al Jamiyatul Washliyah | 25.000.000,00 | 0,00 | 0,00 | 25.000.000,00 |
| 6 | NPC | 100.000.000,00 | 100.000.000,00 | 100,00 | 0,00 |
| 7 | Dharma Wanita Persatuan Kota Tanjungbalai | 120.000.000,00 | 120.000.000,00 | 100,00 | 0,00 |
| 8 | MUI Kota Tanjungbalai | 100.000.000,00 | 100.000.000,00 | 100,00 | 0,00 |
| 9 | BAZNAS Kota Tanjungbalai | 25.000.000,00 | 25.000.000,00 | 100,00 | 0,00 |



PEMERINTAH KOTA TANJUNGBALAI
CATATAN ATAS LAPORAN KEUANGAN

Untuk Tahun yang berakhir pada tanggal 31 Desember 2023
(dinyatakan dalam rupiah)

| No | Penerima Hibah | Anggaran 2023 (Rp) | Realisasi 2023 (Rp) | (%) | Sisa Dana (Rp) |
|----|---|--------------------|---------------------|--------|----------------|
| 10 | Persatuan Wartawan Indonesia Kota Tanjungbalai | 150.000.000,00 | 149.822.800,00 | 99,88 | 177.200,00 |
| 11 | Dewan Masjid Indonesia (DMI) Kota Tanjungbalai | 50.000.000,00 | 50.000.000,00 | 100,00 | 0,00 |
| 12 | Serikat PEKKA Kota Tanjungbalai | 100.000.000,00 | 50.000.000,00 | 50,00 | 50.000.000,00 |
| 13 | Fatayat Nahdlatul Ulama (NU) Kota Tanjungbala | 30.000.000,00 | 30.000.000,00 | 100,00 | 0,00 |
| 14 | a Musholla Al Kautsar Jl Selar LK. V Kota Tanjungbalai | 50.000.000,00 | 50.000.000,00 | 100,00 | 0,00 |
| 15 | Musholla Umum Pasar Baru Jl. DI Panjaitan Kota Tanjungbala | 30.000.000,00 | 30.000.000,00 | 100,00 | 0,00 |
| 16 | a Masjid Ubudiyah Jl Letjend Suprpto kota Tanjungbalai | 200.000.000,00 | 200.000.000,00 | 100,00 | 0,00 |
| 17 | Musholla Rahmat Iiahi Jl Rahmat Lk.III Kota Tanjungbalai | 50.000.000,00 | 50.000.000,00 | 100,00 | 0,00 |
| 18 | Masjid Al Iman Jl. Khairil Anwar Kota Tanjungbalai | 50.000.000,00 | 50.000.000,00 | 100,00 | 0,00 |
| 19 | Musholla Al Falah Jl Sei Buluh Lk.III Kota Tanjungbalai | 50.000.000,00 | 50.000.000,00 | 100,00 | 0,00 |
| 20 | GAMKI Kota Tanjungbalai | 20.000.000,00 | 20.000.000,00 | 100,00 | 0,00 |
| 21 | Muslimat Nahdatul Ulama Kota Tanjungbalai | 30.000.000,00 | 30.000.000,00 | 100,00 | 0,00 |
| 22 | BKM Nurul Jalal Jl. Anwar Idris Gg. Bambu LK. V Kota Tanjungbalai | 50.000.000,00 | 50.000.000,00 | 100,00 | 0,00 |
| 23 | Masjid Syuhada Pulau Simardan kota Tanjungbalai | 100.000.000,00 | 100.000.000,00 | 100,00 | 0,00 |
| 24 | Rumah Quran dan Anak Yatim Syuhada Pulau Simardan Kota Tanjungbalai | 120.000.000,00 | 120.000.000,00 | 100,00 | 0,00 |
| 25 | Masjid Ubudiyah Jl.Letjend Suprpto Kota Tanjungbalai | 200.000.000,00 | 200.000.000,00 | 100,00 | 0,00 |
| 26 | BKUK Kota Tanjungbalai | 200.000.000,00 | 200.000.000,00 | 100,00 | 0,00 |
| 27 | Paguyuban Pujakesuma Tanjungbalai | 200.000.000,00 | 200.000.000,00 | 100,00 | 0,00 |
| 28 | Pembayaran Dana Hibah Persaudaraan Muslimah Kota Tanjungbalai 2023 | 10.000.000,00 | 10.000.000,00 | 100,00 | 0,00 |
| 29 | BKM Masjid Almuttaqin | 50.000.000,00 | 0,00 | 0,00 | 50.000.000,00 |



PEMERINTAH KOTA TANJUNGBALAI
CATATAN ATAS LAPORAN KEUANGAN

Untuk Tahun yang berakhir pada tanggal 31 Desember 2023
(dinyatakan dalam rupiah)

| No | Penerima Hibah | Anggaran 2023 (Rp) | Realisasi 2023 (Rp) | (%) | Sisa Dana (Rp) |
|----|------------------------|-------------------------|-------------------------|--------------|-----------------------|
| 30 | BKM Musholla Amalliyah | 50.000.000,00 | 0,00 | 0,00 | 50.000.000,00 |
| 31 | BKM Masjid Al-Ikhwan | 20.000.000,00 | 0,00 | 0,00 | 20.000.000,00 |
| 32 | BKM Mushollah Alfattah | 25.000.000,00 | 0,00 | 0,00 | 25.000.000,00 |
| | Jumlah | 4.055.000.000,00 | 3.478.872.878,00 | 85,79 | 576.127.122,00 |

Tabel 5.24
Belanja Hibah kepada Badan dan Lembaga Nirlaba, Sukarela dan Sosial
yang Telah Memiliki Surat Keterangan Terdaftar TA 2023

| No | Penerima Hibah | Pagu (Rp) | Realisasi (Rp) | (%) | Sisa Dana (Rp) |
|----|---|-------------------------|-------------------------|--------------|-----------------------|
| 1 | Yayasan Politeknik Tanjungbalai | 2.550.000.000,00 | 2.429.375.490,00 | 95,27 | 120.624.510,00 |
| 2 | Yayasan Pendidikan Islam Terpadu NURUL QUR'AN Sei Tualang Raso Tanjungbalai | 30.000.000,00 | 30.000.000,00 | 100,00 | 0 |
| 3 | Yayasan GUBAHAN ISLAM Tanjungbalai | 150.000.000,00 | 150.000.000,00 | 100,00 | 0 |
| 4 | MIS MPI SEI MERBAU Tanjungbalai | 100.000.000,00 | 100.000.000,00 | 100,00 | 0 |
| 5 | Yayasan Bina Insani AL IKHLAS (M.I AL FAJRI) Tanjungbalai | 25.000.000,00 | 25.000.000,00 | 100,00 | 0 |
| 6 | Pimpinan Cabang Federasi Serikat Pekerja Rokok Tembakau Makanan dan Minuman (PC FSP, RTMM-SPSI) Kota Tanjungbalai | 100.000.000,00 | 100.000.000,00 | 100,00 | 0 |
| 7 | LPTQ (Lembaga Pembinaan Tilawatil Quran) | 25.000.000,00 | 0 | 0,00 | 25.000.000,00 |
| | Jumlah | 2.980.000.000,00 | 2.834.375.490,00 | 95,11 | 145.624.510,00 |

Tabel 5.25
Belanja Hibah kepada Organisasi Kemasyarakatan yang
Berbadan Hukum Indonesia TA 2023

| No | Penerima Hibah | Anggaran 2023 (Rp) | Realisasi 2023 (Rp) | (%) | Sisa Dana (Rp) |
|----|--|--------------------|---------------------|--------|----------------|
| 1 | DPD Lembaga Pemberdayaan Masyarakat Kota Tanjungbalai. | 100.000.000,00 | 100.000.000,00 | 100,00 | 0,00 |
| 2 | Generasi Muda Pembangunan Indonesia (GMPI) Kota Tanjungbalai | 100.000.000,00 | 100.000.000,00 | 100,00 | 0,00 |
| 3 | Pemuda Muhammadiyah Kota Tanjungbalai. | 20.000.000,00 | 20.000.000,00 | 100,00 | 0,00 |
| 4 | Pimpinan Daerah Kesatuan Perempuan Partai Golkar (KPPG) Kota Tanjungbalai. | 100.000.000,00 | 100.000.000,00 | 100,00 | 0,00 |
| 5 | Karang Taruna pada Dinas Sosial Kota Tanjungbalai | 100.000.000,00 | 100.000.000,00 | 100,00 | 0,00 |
| 6 | DPD.GEMA KEADILAN Kota Tanjungbalai | 50.000.000,00 | 50.000.000,00 | 100,00 | 0,00 |



PEMERINTAH KOTA TANJUNGBALAI
CATATAN ATAS LAPORAN KEUANGAN

Untuk Tahun yang berakhir pada tanggal 31 Desember 2023
(dinyatakan dalam rupiah)

| No | Penerima Hibah | Anggaran 2023 (Rp) | Realisasi 2023 (Rp) | (%) | Sisa Dana (Rp) |
|----|---|-----------------------|-----------------------|--------------|---------------------|
| 7 | Ikatan Pemuda Peduli Kesehatan (INPEPKES) Kota Tanjungbalai. | 20.000.000,00 | 20.000.000,00 | 100,00 | 0,00 |
| 8 | Kelompok Tani Sejahtera | 20.000.000,00 | 19.988.175,00 | 99,94 | 11.825,00 |
| 9 | Kelompok Tani Pembangunan | 20.000.000,00 | 19.988.175,00 | 99,94 | 11.825,00 |
| 10 | Kelompok Tani Vanili | 20.000.000,00 | 19.988.175,00 | 99,94 | 11.825,00 |
| 11 | Kelompok Tani Berbudhi | 20.000.000,00 | 19.988.175,00 | 99,94 | 11.825,00 |
| 12 | Kelompok Tani Persatuan | 20.000.000,00 | 19.988.175,00 | 99,94 | 11.825,00 |
| 13 | Kelompok Tani Sejahtera | 20.000.000,00 | 19.988.175,00 | 99,94 | 11.825,00 |
| 14 | Poktan Saudara | 20.000.000,00 | 19.996.500,00 | 99,98 | 3.500,00 |
| 15 | Kelompok Usaha Bersama Harapan Jaya | 20.000.000,00 | 19.980.000,00 | 99,90 | 20.000,00 |
| 16 | Kelompok Usaha Bersama Sejahtera | 20.000.000,00 | 19.996.500,00 | 99,98 | 3.500,00 |
| 17 | Kelompok Usaha Bersama Sehati | 20.000.000,00 | 19.980.000,00 | 99,90 | 20.000,00 |
| 18 | Kube Tani Makmur | 20.000.000,00 | 19.996.500,00 | 99,98 | 3.500,00 |
| 19 | Kelompok Tani Mekar | 25.000.000,00 | 24.987.343,75 | 99,95 | 12.656,25 |
| 20 | Kelompok Usaha Bersama Lestari | 20.000.000,00 | 19.980.000,00 | 99,90 | 20.000,00 |
| 21 | Kelompok Tani Beringin | 75.000.000,00 | 74.988.750,00 | 99,99 | 11.250,00 |
| 22 | Gempita Beringin Jaya | 75.000.000,00 | 74.988.750,00 | 99,99 | 11.250,00 |
| 23 | Kelompok Tani Makmur | 20.000.000,00 | 18.972.976,00 | 94,86 | 1.027.024,00 |
| 24 | Kelompok Bambu Duri | 20.000.000,00 | 19.707.208,00 | 98,54 | 292.792,00 |
| 25 | Kelompok Tani Serba Usaha | 20.000.000,00 | 19.707.208,00 | 98,54 | 292.792,00 |
| 26 | Pengurus Daerah Kesatuan Aksi Mahasiswa Muslim Indonesia (PD KAMMI) Kota T. Balai | 10.000.000,00 | 10.000.000,00 | 100,00 | 0,00 |
| | Jumlah | 975.000.000,00 | 973.210.785,75 | 99,82 | 1.789.214,25 |

Tabel 5.26

Belanja Hibah Uang Dana BOS yang Diterima oleh Satdiknas Swasta TA 2023

| No | Nama Sekolah | Anggaran (Rp) | Realisasi (Rp) | (%) | Sisa (Rp) |
|----|-----------------------|----------------|----------------|--------|---------------|
| 1 | SDS SUARDI SALIM | 123.300.000,00 | 123.300.000,00 | 100,00 | 0,00 |
| 2 | SDI AT THOHIRIAH | 73.800.000,00 | 73.800.000,00 | 100,00 | 0,00 |
| 3 | SDS ISLAM D.FIKRI | 435.600.000,00 | 436.345.000,00 | 100,17 | -745.000,00 |
| 4 | SD IT NURUL HIKMAH | 117.000.000,00 | 116.999.879,00 | 100,00 | 121,00 |
| 5 | SD IT FALAKI YASBAHUN | 37.800.000,00 | - | 0,00 | 37.800.000,00 |
| 6 | SDS ROM KATOLIK 1 | 395.100.000,00 | 395.100.000,00 | 100,00 | 0,00 |
| 7 | SDS SM RAJA | 631.800.000,00 | 631.799.979,00 | 100,00 | 21,00 |
| 8 | SDS METHODIST 1 | 173.700.000,00 | 173.700.000,00 | 100,00 | 0,00 |
| 9 | SDS METHODIST 2 | 349.200.000,00 | 349.200.000,00 | 100,00 | 0,00 |
| 10 | SDS HARAPAN | 83.700.000,00 | 83.700.000,00 | 100,00 | 0,00 |
| 11 | SD IT ALBADARIAH | 17.100.000,00 | 17.100.000,00 | 100,00 | 0,00 |
| 12 | SD IT NURUL QURAN | 76.500.000,00 | 76.500.000,00 | 100,00 | 0,00 |



PEMERINTAH KOTA TANJUNGBALAI
CATATAN ATAS LAPORAN KEUANGAN

Untuk Tahun yang berakhir pada tanggal 31 Desember 2023
(dinyatakan dalam rupiah)

| No | Nama Sekolah | Anggaran (Rp) | Realisasi (Rp) | (%) | Sisa (Rp) |
|----|--|-------------------------|-------------------------|--------------|----------------------|
| 13 | SDS ISLAM SEI MERBAU | 90.900.000,00 | 90.900.000,00 | 100,00 | 0,00 |
| 14 | SMP SM RAJA | 385.000.000,00 | 384.855.300,00 | 99,96 | 144.700,00 |
| 15 | SMP METHODIST II | 220.000.000,00 | 220.000.000,00 | 100,00 | 0,00 |
| 16 | SMP DAAR ALFALAH | 69.300.000,00 | 69.300.000,00 | 100,00 | 0,00 |
| 17 | SMP TRI TUNGGAL | 249.700.000,00 | 249.700.000,00 | 100,00 | 0,00 |
| 18 | SMP MUHAMMADIYAH | 47.300.000,00 | 47.265.000,00 | 99,93 | 35.000,00 |
| 19 | SMP ALW GADING | 27.500.000,00 | 27.500.000,00 | 100,00 | 0,00 |
| 20 | SMP IT DARUL FIKRI | 213.400.000,00 | 213.400.000,00 | 100,00 | 0,00 |
| 21 | SMP PESANTREN TAHFIDZ DAARUL MUKHLASIN | 61.600.000,00 | 61.600.000,00 | 100,00 | 0,00 |
| | Jumlah | 3.879.300.000,00 | 3.842.065.158,00 | 99,04 | 37.234.842,00 |

Tabel 5.27
Belanja Hibah Bantuan Keuangan kepada Partai Politik TA 2023

| No | Partai Politik | Anggaran (Rp) | Realisasi (Rp) | (%) | Sisa (Rp) |
|----|--------------------------------------|-----------------------|-----------------------|---------------|-------------|
| 1 | DPD GOLKAR Kota Tanjungbalai | 229.614.444,00 | 229.614.444,00 | 100,00 | 0,00 |
| 2 | DPC Partai Demokrat T Balai | 41.315.355,00 | 41.315.355,00 | 100,00 | 0,00 |
| 3 | DPD PKS Kota Tanjungbalai | 39.953.043,00 | 39.953.043,00 | 100,00 | 0,00 |
| 4 | DPC HANURA Kota Tanjungbalai | 39.855.735,00 | 39.855.735,00 | 100,00 | 0,00 |
| 5 | PARTAI GERINDRA Kota Tanjungbalai | 80.335.863,00 | 80.335.863,00 | 100,00 | 0,00 |
| 6 | DPC PKB Kota Tanjungbalai | 51.078.591,00 | 51.078.591,00 | 100,00 | 0,00 |
| 7 | DPC PDI PERJUANGAN Kota Tanjungbalai | 84.309.273,00 | 84.309.273,00 | 100,00 | 0,00 |
| 8 | PARTAI BERKARYA Kota Tanjungbalai | 29.768.139,00 | 29.768.139,00 | 100,00 | 0,00 |
| 9 | DPC PPP KOTA Kota Tanjungbalai | 58.344.255,00 | 58.344.255,00 | 100,00 | 0,00 |
| | Jumlah | 654.574.698,00 | 654.574.698,00 | 100,00 | 0,00 |

d. Belanja Bantuan Sosial

Anggaran 2023 **Realisasi 2023** **Realisasi 2022**
Rp5.133.900.000,00 **Rp5.132.190.000,00** **Rp13.983.757.972,22**

Belanja bantuan sosial TA 2023 dianggarkan sebesar Rp5.133.900.000,00 yang terdiri dari beberapa OPD, diantaranya adalah:

Tabel 5.28
Anggaran OPD Untuk Bantuan Sosial TA 2023

| No | Instansi | Rp |
|----|-----------------------------------|-------------------------|
| 1 | Dinas Pendidikan | 2.613.300.000,00 |
| 2 | Dinas P3K dan PMK | 55.600.000,00 |
| 3 | Sekretariat Daerah (Bagian Kesra) | 2.405.000.000,00 |
| 4 | Badan Kesatuan Bangsa dan Politik | 60.000.000,00 |
| | Jumlah Bantuan Sosial | 5.133.900.000,00 |



PEMERINTAH KOTA TANJUNGBALAI
CATATAN ATAS LAPORAN KEUANGAN
 Untuk Tahun yang berakhir pada tanggal 31 Desember 2023
 (dinyatakan dalam rupiah)

Tabel 5.29
 Rincian Penyaluran Belanja Bantuan Sosial TA 2023 dan 2022

| No | Uraian | Anggaran 2023 (Rp) | Realisasi 2023 (Rp) | % | Realisasi 2022 (Rp) |
|----|---|-------------------------|-------------------------|--------------|--------------------------|
| 1 | Belanja Bantuan Sosial Uang yang Direncanakan kepada Individu | 460.000.000,00 | 458.650.000,00 | 99,71 | 812.825.000,00 |
| 2 | Belanja Bantuan Sosial Barang yang Direncanakan kepada Individu | 6.000.000,00 | 6.000.000,00 | 100,00 | 108.524.322,00 |
| 3 | Belanja Bantuan Sosial kepada Keluarga | 0,00 | 0,00 | 0,00 | 7.428.203.650,12 |
| 4 | Belanja Bantuan Sosial Uang yang Direncanakan kepada Kelompok Masyarakat | 2.005.000.000,00 | 2.005.000.000,00 | 100,00 | 0,00 |
| 5 | Belanja Bantuan Sosial Barang yang direncanakan kepada Kelompok Masyarakat | 49.600.000,00 | 49.240.000,00 | 99,27 | 5.399.205.000,00 |
| 6 | Belanja Bantuan Sosial Uang yang Direncanakan kepada Lembaga Non Pemerintahan (Bidang Pendidikan, Keagamaan dan Bidang Lainnya) | 2.613.300.000,00 | 2.613.300.000,00 | 100,00 | 235.000.000,00 |
| | Jumlah | 5.133.900.000,00 | 5.132.190.000,00 | 99,97 | 13.983.757.972,12 |

Realisasi belanja bantuan sosial kepada organisasi sosial kemasyarakatan TA 2023 mengalami penurunan sebesar Rp8.851.567.972,12 dibandingkan dengan tahun sebelumnya (tahun 2022).

1.1.2.2 Belanja Modal

Anggaran 2023 Realisasi 2023 Realisasi 2022
Rp87.494.989.175,00 Rp79.661.656.869,58 Rp67.588.759.166,60

Pada TA 2023 belanja modal dianggarkan sebesar Rp87.542.486.175,00 dengan realisasi sebesar Rp79.663.119.811,98 atau mencapai 91,05% yang terdiri dari belanja modal peralatan dan mesin, gedung dan bangunan, jalan, irigasi dan jaringan, serta aset tetap lainnya, dengan rincian sebagai berikut:

Tabel 5.30
 Anggaran dan Realisasi Belanja Modal TA 2023 dan 2022

| No | Belanja | Anggaran 2023 (Rp) | Realisasi 2023 (Rp) | % | Realisasi 2022 (Rp) |
|----|-----------------------------|--------------------------|--------------------------|--------------|--------------------------|
| 1 | Tanah | 150.460.000,00 | 149.272.948,00 | 99,21 | 0,00 |
| 2 | Peralatan dan Mesin | 20.619.576.902,00 | 18.014.621.923,41 | 87,37 | 25.376.756.806,00 |
| 3 | Bangunan dan Gedung | 23.534.816.249,00 | 20.199.464.418,48 | 85,83 | 13.150.130.065,68 |
| 4 | Jalan, Irigasi dan Jaringan | 39.540.374.993,00 | 37.680.798.379,69 | 95,30 | 26.038.265.901,08 |
| 5 | Belanja Aset Tetap Lainnya | 3.549.811.031,00 | 3.518.099.200,00 | 99,11 | 3.023.606.393,84 |
| 6 | Belanja Aset Lainnya | 99.950.000,00 | 99.400.000,00 | 99,45 | 0,00 |
| | Jumlah | 87.494.989.175,00 | 79.661.656.869,58 | 91,05 | 67.588.759.166,60 |



PEMERINTAH KOTA TANJUNGBALAI
CATATAN ATAS LAPORAN KEUANGAN

Untuk Tahun yang berakhir pada tanggal 31 Desember 2023
(dinyatakan dalam rupiah)

Realisasi belanja modal TA 2023 mengalami peningkatan sebesar Rp12.074.360.645,38 dibandingkan dengan TA 2022

a. Belanja Modal Tanah

| | | |
|-------------------------|-------------------------|-----------------------|
| <u>Anggaran 2023</u> | <u>Realisasi 2023</u> | <u>Realisasi 2022</u> |
| Rp150.460.000,00 | Rp149.272.948,00 | Rp0,00 |

Belanja modal tanah TA 2023 dianggarkan sebesar Rp150.460.000,00 dengan realisasi sebesar Rp149.272.948,00 atau 99,21% dari anggaran. Pagu dan anggaran tersebut terdapat pada Dinas Pendidikan Kota Tanjungbalai yang peruntukan dananya ke Sekolah Dasar (SD) Negeri No. 138433 dan TK Pembina Negeri Tanjungbalai Selatan Kota Tanjungbalai dimana untuk SD Negeri 138433 sebesar Rp94.549.948,00 sedangkan untuk TK Pembina Negeri Tanjungbalai Selatan sebesar Rp54.723.000,00 dengan rincian aset sebagai berikut:

Tabel 5.31
Anggaran dan Realisasi Belanja Modal - Tanah TA 2023 dan 2022

| No | Uraian | Anggaran 2023 (Rp) | Realisasi 2023 (Rp) | % | Realisasi 2022 (Rp) |
|----|---------------|--------------------|---------------------|-------|---------------------|
| 1 | Tanah Persil | 150.460.000,00 | 149.272.948,00 | 99,21 | 0,00 |
| | Jumlah | 150.460.000,00 | 149.272.948,00 | 99,21 | 0,00 |

b. Belanja Modal Peralatan Dan Mesin

| | | |
|----------------------------|----------------------------|----------------------------|
| <u>Anggaran 2023</u> | <u>Realisasi 2023</u> | <u>Realisasi 2022</u> |
| Rp20.619.576.902,00 | Rp18.014.621.923,41 | Rp25.376.756.806,00 |

Belanja modal peralatan dan mesin TA 2023 dianggarkan sebesar Rp20.619.576.902,00 dengan realisasi sebesar Rp18.014.621.923,41,41 atau 87,37% dari anggaran dengan rincian sebagai berikut.

Tabel 5.32
Anggaran dan Realisasi Belanja Modal - Peralatan dan Mesin TA 2023 dan 2022

| No | Uraian | Anggaran 2023 (Rp) | Realisasi 2023 (Rp) | % | Realisasi 2022 (Rp) |
|----|--|--------------------|---------------------|--------|---------------------|
| 1 | Belanja Modal Alat Besar | 235.043.901,00 | 234.759.000,00 | 99,88 | 2.727.610.000,00 |
| 2 | Belanja Modal Alat Angkutan | 3.718.200.000,00 | 3.493.280.000,00 | 93,95 | 3.875.232.350,00 |
| 3 | Belanja Modal Alat Bengkel dan Alat Ukur | 2.350.000,00 | 2.350.000,00 | 100,00 | 0,00 |
| 4 | Belanja Modal Alat Pertanian | 450.000,00 | 450.000,00 | 100,00 | 188.034.000,00 |
| 5 | Belanja Modal Alat Kantor dan Rumah Tangga | 8.545.769.370,00 | 7.237.183.523,41 | 84,69 | 5.950.935.819,00 |
| 6 | Belanja Modal Alat Studio, Komunikasi dan Pemancar | 178.400.000,00 | 187.250.000,00 | 104,96 | 637.890.000,00 |
| 7 | Belanja Modal Alat Kedokteran dan Kesehatan | 3.662.484.192,00 | 2.996.639.400,00 | 81,82 | 654.309.742,00 |
| 8 | Belanja Modal Alat Laboratorium | 148.150.000,00 | 144.355.000,00 | 97,44 | 525.806.000,00 |
| 9 | Belanja Modal Komputer | 4.041.853.099,00 | 3.638.945.000,00 | 90,03 | 10.554.730.895,00 |
| 10 | Belanja Modal Alat Eksplorasi | 0,00 | 0,00 | 0,00 | 0,00 |



PEMERINTAH KOTA TANJUNGBALAI
CATATAN ATAS LAPORAN KEUANGAN
 Untuk Tahun yang berakhir pada tanggal 31 Desember 2023
 (dinyatakan dalam rupiah)

| No | Uraian | Anggaran 2023 (Rp) | Realisasi 2023 (Rp) | % | Realisasi 2022 (Rp) |
|----|--|--------------------------|--------------------------|--------------|--------------------------|
| 11 | Belanja Modal Alat Produksi, Pengolahan, dan Pemurnian | 0.00 | 0.00 | 0,00 | 173.478.000,00 |
| 12 | Belanja Modal Alat Keselamatan Kerja | 0.00 | 0.00 | 0,00 | 15.000.000,00 |
| 13 | Belanja Modal Peralatan Proses/Produksi | 0.00 | 0.00 | 0,00 | 800.000,00 |
| 14 | Belanja Modal Rambu-Rambu | 86.876.340,00 | 79.410.000,00 | 91,41 | 22.930.000,00 |
| 15 | Belanja Modal Peralatan Olahraga | 0.00 | 0.00 | 0,00 | 50.000.000,00 |
| | Jumlah | 20.619.576.902,00 | 18.014.621.923,41 | 87,37 | 25.376.756.806,00 |

Realisasi belanja modal peralatan dan mesin TA 2023 mengalami penurunan sebesar Rp7.362.134.882,59 dibandingkan realisasi TA 2022.

c. Belanja Modal Gedung Dan Bangunan

Anggaran 2023 Realisasi 2023 Realisasi 2022
Rp23.534.816.249,00 Rp20.199.464.418,48 Rp13.150.130.065,68

Belanja modal gedung dan bangunan TA 2023 dianggarkan sebesar Rp23.534.816.249,00 dengan realisasi sebesar Rp20.199.464.418,48 atau 85,83% dari anggaran dengan rincian sebagai berikut:

Tabel 5.33

Anggaran dan Realisasi Belanja Modal - Gedung dan Bangunan TA 2023 dan 2022

| No | Uraian | Anggaran 2023 (Rp) | Realisasi 2023 (Rp) | % | Realisasi 2022 (Rp) |
|----|--|--------------------------|--------------------------|--------------|--------------------------|
| 1 | Belanja Modal Bangunan Gedung | 22.725.729.913,00 | 19.498.217.832,43 | 85,80 | 13.050.935.065,68 |
| 2 | Belanja Modal Tugu Titik Kontrol/Pasti | 709.086.336,00 | 701.246.586,05 | 98,89 | 99.195.000,00 |
| 3 | Belanja Modal Gedung dan Bangunan BLUD | 100.000.000,00 | 0 | - | 0 |
| | Jumlah | 23.534.816.249,00 | 20.199.464.418,48 | 85,83 | 13.150.130.065,68 |

Realisasi belanja modal gedung dan bangunan TA 2023 mengalami peningkatan sebesar Rp7.049.334.352,80 dibandingkan dengan realisasi TA 2022.

d. Belanja Modal Jalan, Jaringan Dan Irigasi

Anggaran 2023 Realisasi 2023 Realisasi 2022
Rp39.540.374.993,00 Rp37.680.798.379,69 Rp26.038.265.901,08

Belanja modal jalan, irigasi dan jaringan TA 2023 dianggarkan sebesar Rp39.540.374.993,00 dengan realisasi sebesar Rp37.680.798.379,69 atau 95,30% dari anggaran dengan rincian sebagai berikut.

Tabel 5.34

Anggaran dan Realisasi Belanja Modal - Jalan, Irigasi dan Jaringan TA 2023 dan 2022

| No | Uraian | Anggaran 2023 (Rp) | Realisasi 2023 (Rp) | % | Realisasi 2022 (Rp) |
|----|----------------------------------|--------------------|---------------------|-------|---------------------|
| 1 | Belanja Modal Jalan dan Jembatan | 29.857.265.656,00 | 28.642.180.665,64 | 95,93 | 22.263.056.401,08 |



PEMERINTAH KOTA TANJUNGBALAI
CATATAN ATAS LAPORAN KEUANGAN

Untuk Tahun yang berakhir pada tanggal 31 Desember 2023
(dinyatakan dalam rupiah)

| No | Uraian | Anggaran 2023 (Rp) | Realisasi 2023 (Rp) | % | Realisasi 2022 (Rp) |
|----|----------------------------|--------------------------|--------------------------|--------------|--------------------------|
| 2 | Belanja Modal Bangunan Air | 7.182.082.337,00 | 6.703.744.478,49 | 93,34 | 3.084.653.500,00 |
| 3 | Belanja Modal Instalasi | 98.000.000,00 | 97.271.029,66 | 99,26 | 0 |
| 4 | Belanja Modal Jaringan | 2.403.027.000,00 | 2.237.602.205,90 | 93,12 | 690.556.000,00 |
| | Jumlah | 39.540.374.993,00 | 37.680.798.379,69 | 95,30 | 26.038.265.901,08 |

Realisasi belanja modal jalan, irigasi dan jaringan TA 2023 mengalami peningkatan sebesar Rp11.642.532.478,61 dibandingkan realisasi TA 2022.

e. Belanja Modal Aset Tetap Lainnya

Anggaran 2023 Realisasi 2023 Realisasi 2022
Rp3.549.811.031,00 **Rp3.518.099.200,00** **Rp3.023.606.393,84**

Belanja modal aset tetap lainnya TA 2023 dianggarkan sebesar Rp3.549.811.031,00 dengan realisasi sebesar Rp3.518.099.200,00 atau sebesar 99,11%, dari anggaran dengan rincian sebagai berikut :

Tabel 5.35
Anggaran dan Realisasi Belanja Modal - Aset Tetap Lainnya TA 2023 dan 2022

| No | Uraian | Anggaran 2023 (Rp) | Realisasi 2023 (Rp) | % | Realisasi 2022 (Rp) |
|----|--|-------------------------|-------------------------|--------------|-------------------------|
| 1 | Belanja Modal Bahan Perpustakaan | 2.974.211.031,00 | 2.943.471.300,00 | 98,97 | 2.671.446.850,00 |
| 2 | Belanja Modal Barang Bercorak Kesenian/Kebudayaan/Olahraga | 68.000.000,00 | 68.000.000,00 | 100,00 | 28.500.000,00 |
| 3 | Belanja Modal Aset Tetap Dalam Renovasi | 0,00 | 0,00 | 0,00 | 323.659.543,84 |
| 4 | Belanja Modal Tanaman | 8.000.000,00 | 7.681.900,00 | 96,02 | 0,00 |
| 5 | Belanja Modal Aset Tidak Berwujud | 499.600.000,00 | 498.946.000,00 | 99,87 | 0,00 |
| | Jumlah | 3.549.811.031,00 | 3.518.099.200,00 | 99,11 | 3.023.606.393,84 |

Realisasi belanja modal aset tetap lainnya TA 2023 mengalami peningkatan sebesar Rp494.492.806,16 dibandingkan realisasi TA 2022.

f. Belanja Aset Lainnya

Anggaran 2023 Realisasi 2023 Realisasi 2022
Rp99.950.000,00 **Rp99.400.000,00** **Rp0,00**

Belanja modal aset lainnya TA 2023 dianggarkan sebesar Rp99.950.000,00 dengan realisasi sebesar Rp99.400.000,00 atau sebesar 99,45%, dari anggaran dengan rincian sebagai berikut :

Tabel 5.36
Anggaran dan Realisasi Belanja Modal - Aset Lainnya TA 2023 dan 2022

| No | Uraian | Anggaran 2023 (Rp) | Realisasi 2023 (Rp) | % | Realisasi 2022 (Rp) |
|----|-----------------------------------|----------------------|----------------------|--------------|---------------------|
| 1 | Belanja Modal Aset Tidak Berwujud | 99.950.000,00 | 99.400.000,00 | 99,45 | 0 |
| | Jumlah | 99.950.000,00 | 99.400.000,00 | 99,45 | 0 |



PEMERINTAH KOTA TANJUNGBALAI
CATATAN ATAS LAPORAN KEUANGAN
 Untuk Tahun yang berakhir pada tanggal 31 Desember 2023
 (dinyatakan dalam rupiah)

1.1.2.3 Belanja Tidak Terduga

| | | |
|-------------------------|-----------------------|---------------------------|
| <u>Anggaran 2023</u> | <u>Realisasi 2023</u> | <u>Realisasi 2022</u> |
| Rp700.000.000,00 | Rp0,00 | Rp1.519.008.008,00 |

Belanja tak terduga TA 2023 dianggarkan sebesar Rp700.000.000,00 dan tidak memiliki realisasi. Realisasi belanja tak terduga mengalami penurunan dibandingkan realisasi TA 2022

1.1.3 Surplus / (Defisit)

| | | |
|------------------------------|------------------------------|------------------------------|
| <u>Anggaran 2023</u> | <u>Realisasi 2023</u> | <u>Realisasi 2022</u> |
| Rp(34.294.103.922,00) | Rp(18.418.971.007,03) | Rp(17.248.535.557,05) |

Surplus/Defisit TA 2023 adalah sebesar Rp(18.418.971.007,03) yang didapatkan dari perhitungan sebagai berikut:

Tabel 5.37
 Anggaran dan Realisasi Surplus/(Defisit) TA 2023 dan 2022

| No | Uraian | Anggaran 2023 (Rp) | Realisasi 2023 (Rp) | % | Realisasi 2022 (Rp) |
|----|-------------------|----------------------------|----------------------------|--------------|----------------------------|
| 1 | Pendapatan Daerah | 670.731.671.450,00 | 647.825.876.821,76 | 96,75 | 599.515.440.812,47 |
| 2 | Belanja Daerah | 705.025.775.372,00 | 666.244.847.828,79 | 94,66 | 616.763.976.369,52 |
| | | (34.294.103.922,00) | (18.418.971.007,03) | 53,71 | (17.248.535.557,05) |

1.1.4 Pembiayaan Daerah

Pembiayaan (*financing*) adalah seluruh transaksi keuangan pemerintah, baik penerimaan maupun pengeluaran, yang perlu dibayar atau akan diterima kembali, yang dalam penganggaran pemerintah terutama dimaksudkan untuk menutup defisit dan atau memanfaatkan surplus anggaran.

1.1.4.1 Penerimaan Pembiayaan

| | | |
|----------------------------|----------------------------|----------------------------|
| <u>Anggaran 2023</u> | <u>Realisasi 2023</u> | <u>Realisasi 2022</u> |
| Rp34.294.103.922,00 | Rp32.978.416.588,86 | Rp50.342.639.478,91 |

Penerimaan pembiayaan daerah TA 2023 dianggarkan sebesar Rp34.294.103.922,00 dengan realisasi sebesar Rp32.978.416.588,86 atau 96,16% dari anggaran dengan rincian sebagai berikut.

a. Penggunaan Sisa Lebih Perhitungan Anggaran

| | | |
|----------------------------|----------------------------|----------------------------|
| <u>Anggaran 2023</u> | <u>Realisasi 2023</u> | <u>Realisasi 2022</u> |
| Rp33.094.103.922,00 | Rp32.978.416.588,86 | Rp50.342.639.478,91 |

Penerimaan pembiayaan daerah TA 2023 dianggarkan sebesar Rp33.094.103.922,00 dengan realisasi sebesar Rp32.978.416.588,86 atau 99,65% dari anggaran. Penerimaan



PEMERINTAH KOTA TANJUNGBALAI
CATATAN ATAS LAPORAN KEUANGAN

Untuk Tahun yang berakhir pada tanggal 31 Desember 2023
(dinyatakan dalam rupiah)

pembiayaan TA 2023 yang merupakan penggunaan Sisa Lebih Perhitungan Anggaran (SiLPA) tahun anggaran sebelumnya.

b. Penerimaan Pinjaman Daerah

| | | |
|----------------------|-----------------------|-----------------------|
| <u>Anggaran 2023</u> | <u>Realisasi 2023</u> | <u>Realisasi 2022</u> |
| Rp0,00 | Rp0,00 | Rp0,00 |

Tidak ada pinjaman dalam negeri pada TA 2023, begitu juga dengan tahun sebelumnya 2022 juga tidak ada pinjaman dalam negeri.

c. Penerimaan Kembali Pemberian Pinjaman Daerah

| | | |
|---------------------------|-----------------------|-----------------------|
| <u>Anggaran 2023</u> | <u>Realisasi 2023</u> | <u>Realisasi 2022</u> |
| Rp1.200.000.000,00 | Rp0,00 | Rp0,00 |

Pada TA 2023 penerimaan kembali pemberian pinjaman daerah dianggarkan sebesar Rp1.200.000.000,00 dengan realisasi sebesar Rp0,00 atau 0,00% dari anggaran.

1.1.4.2 Pengeluaran Pembiayaan

Pengeluaran Pembiayaan Daerah TA 2023 tidak dianggarkan. Jadi, di pengeluaran pembiayaan TA 2023 tidak ada transaksi yang terjadi di pengeluaran pembiayaan tersebut.

1.1.5 Pembiayaan Netto

| | | |
|----------------------------|----------------------------|----------------------------|
| <u>Anggaran 2023</u> | <u>Realisasi 2023</u> | <u>Realisasi 2022</u> |
| Rp34.294.103.922,00 | Rp32.978.416.588,86 | Rp50.342.639.478,91 |

Pembiayaan netto TA 2023 adalah terealisasi sebesar Rp32.978.416.588,86 yang didapatkan dari perhitungan sebagai berikut.

Tabel 5.38
Pembiayaan Netto TA 2023 dan 2022

| No | Uraian | Anggaran 2023 (Rp) | Realisasi 2023 (Rp) | % | Realisasi 2022(Rp) |
|---------------|------------------------|--------------------------|--------------------------|--------------|--------------------------|
| 1 | Penerimaan Pembiayaan | 34.294.103.922,00 | 32.978.416.588,86 | 96,16 | 50.342.639.478,91 |
| 2 | Pengeluaran Pembiayaan | 0,00 | 0,00 | 0,00 | 0,00 |
| Jumlah | | 34.294.103.922,00 | 32.978.416.588,86 | 96,16 | 50.342.639.478,91 |

1.1.6 Sisa Lebih / Kurang Pembiayaan Tahun Berkenaan

| | | |
|----------------------|----------------------------|----------------------------|
| <u>Anggaran 2023</u> | <u>Realisasi 2023</u> | <u>Realisasi 2022</u> |
| Rp0,00 | Rp14.559.445.581,83 | Rp33.094.103.921,86 |

Sisa Lebih Pembiayaan Anggaran (SiLPA) adalah selisih lebih/kurang antara realisasi pendapatan dan belanja, serta penerimaan dan pengeluaran pembiayaan dalam APBD selama satu periode pelaporan.



PEMERINTAH KOTA TANJUNGBALAI
CATATAN ATAS LAPORAN KEUANGAN
Untuk Tahun yang berakhir pada tanggal 31 Desember 2023
(dinyatakan dalam rupiah)

SiLPA Pemerintah Kota Tanjungbalai TA 2023 adalah sebesar Rp14.559.445.581,83 yang didapatkan dari perhitungan sebagai berikut.

Tabel 5.39
Perhitungan Sisa Lebih Pembiayaan Anggaran (SiLPA) TA 2023 dan 2022

| No | Uraian | Anggaran 2023 (Rp) | Realisasi 2023(Rp) | % | Realisasi 2022 (Rp) |
|----|----------------------------|---------------------------|---------------------------|--------------|---------------------------|
| 1 | Pendapatan Daerah | 670.731.671.450,00 | 647.825.876.821,75 | 96,58 | 599.515.440.812,47 |
| 2 | Belanja Daerah | 705.025.775.372,00 | 666.244.847.828,78 | 94,50 | 616.763.976.369,52 |
| | Surplus / (Defisit) | -34.294.103.922,00 | -18.418.971.007,03 | 53,71 | -17.248.535.557,05 |
| 3 | Penerimaan Pembiayaan | 34.294.103.922,00 | 32.978.416.588,86 | 96,16 | 50.342.639.478,91 |
| 4 | Pengeluaran Pembiayaan | 0 | 0 | 0,00 | 0 |
| | Pembiayaan Netto | 34.294.103.922,00 | 32.978.416.588,86 | 96,16 | 50.342.639.478,91 |
| | Silpa (Sikpa) | 0 | 14.559.445.581,83 | 0,00 | 33.094.103.921,86 |

Sisa lebih Pembiayaan Anggaran (SiLPA) tahun anggaran 2023 mengalami penurunan sebesar Rp18.534.658.340,03 dari SiLPA tahun anggaran 2022

1.2 Penjelasan Laporan Perubahan Saldo Anggaran Lebih

Laporan Perubahan Saldo Anggaran Lebih (LP SAL) adalah laporan yang menyajikan informasi kenaikan dan penurunan SAL tahun pelaporan yang terdiri dari SAL awal, SiLPA/SiKPA, koreksi kesalahan pembukuan dan SAL akhir. Saldo Anggaran Lebih (SAL) adalah gabungan saldo yang berasal dari akumulasi SiLPA/SiKPA tahun-tahun anggaran sebelumnya dan tahun berjalan serta penyesuaian lain yang diperkenankan.

SAL akhir TA 2023 adalah sebesar Rp14.559.445.581,83 yang didapatkan dari perhitungan sebagai berikut.

| | | |
|---|-----------|--------------------------|
| 1) SAL Awal | Rp | 33.094.103.921,86 |
| 2) Penggunaan SAL | Rp | 32.978.416.588,86 |
| 3) SiLPA | Rp | 14.559.445.581,83 |
| 4) Koreksi kesalahan pembukuan tahun sebelumnya | Rp | (115.687.333,00) |
| 5) Lain-Lain | Rp | 0,00 |
| SAL Akhir | Rp | 14.559.445.581,83 |

1.2.1 Laporan Perubahan Saldo Anggaran Lebih Awal

| | |
|----------------------------|----------------------------|
| <u>01 Januari 2022</u> | <u>01 Januari 2023</u> |
| Rp50.342.639.478,91 | Rp33.094.103.921,86 |

Saldo anggaran lebih awal sebesar Rp33.094.103.921,86 merupakan sisa lebih pembiayaan anggaran tahun 2023

1.2.2 Penggunaan SAL (Saldo Anggaran Lebih)

| | |
|----------------------------|----------------------------|
| <u>31 Desember 2022</u> | <u>31 Desember 2023</u> |
| Rp50.342.639.478,91 | Rp32.978.416.588,86 |



PEMERINTAH KOTA TANJUNGBALAI
CATATAN ATAS LAPORAN KEUANGAN

Untuk Tahun yang berakhir pada tanggal 31 Desember 2023
(dinyatakan dalam rupiah)

Penggunaan SAL sebagai penerimaan pembiayaan tahun berjalan sebesar Rp32.978.416.588,86 merupakan penggunaan SILPA Tahun 2023. Penggunaan SAL harusnya sama dengan LP SAL awal. Selisih antara LP SAL Awal dengan Penggunaan SAL sebesar Rp115.687.332,01 yang rinciannya sebagai berikut:

| | |
|-------------------|--|
| (636.000,00) : | Pada tanggal 27 Juli 2022 Pihak Bank melakukan Kesalahan Pembukuan mendebet RKUD sebesar Rp. 636.000,00 dan sudah dikembalikan ke RKUD pada tanggal 28 Juli 2022 sebesar Rp. 636.000,00 dan tercatat dalam BKU 2022 dengan No. STS 02152/STS/BPKPAD/2022 tanggal 27 Juli 2022 |
| (16.826.600,00) : | Pada tanggal 8 Maret 2022 SP2D Terbit dengan No. 0004/STR/SPM-LSGJ/2022 dengan nilai Netto Rp. 196.854.900,00 dan Pihak Bank pada tanggal 10 Maret 2022 mendebet SP2D No. 0252/STR/SP2D-LSGJ/2022 sebesar Nilai Brutto Rp. 213.681.500,00 sehingga terjadi kelebihan bayar sebesar Rp. 16.826.600,00 dan Kelebihan Bayar SP2D No. 0252/STR/SP2D-LSGJ/2022 sudah dikembalikan ke RKUD pada tanggal 28 September 2022 sebesar Rp. 16.826.600,00 |
| (498.000,00) : | Pada tanggal 17 Maret 2022 Pihak Bank melakukan Kesalahan Pembukuan mendebet RKUD sebesar Rp. 498.000,00 dan sudah dikembalikan ke RKUD pada tanggal 21 Maret 2022 sebesar Rp. 498.000,00 |
| 587.040,00 : | Pada tanggal 19 Juli 2022 SP2D Terbit dengan No. 1898/DINSOS/SP2D-LS/2022 dengan nilai sebesar Rp. 587.040,00 dan SP2D tersebut dibatalkan tapi masih tercatat didalam BKU 2022 (SP2D belum dihapus) dan tercatat dalam BKU 2022 |
| (48.000.000,00) : | Pada tanggal 13 Juli 2022 SP2D Terbit dengan No. 1825/DISDIK/SP2D-LS/2022 yang sudah menggunakan Aplikasi CMS KASDA, SP2D No. 1825/DISDIK/SP2D-LS/2022 Gagal Transaksi di Aplikasi, Pada tanggal 25 Juli 2022 SP2D No. 1825/DISDIK/SP2D-LS/2022 di transaksikan kembali pakai Aplikasi CMS Kasda dan berhasil. Pada tanggal 16 Agustus 2022 ada saldo sebesar Rp. 48.000.00,00 di rekening Penitipan Ku Online Bank Sumut yang merupakan Retur (Gagal Transaksi) dari SP2D No. 1825/DISDIK/SP2D-LS/2022 tanggal 13 Juli 2022. dan pada tanggal 18 Agustus 2022 sudah dikembalikan ke RKUD dan tercatat dalam BKU 2022 dengan No. STS 02445/STS/BPKPAD/2022 tanggal 18 Agustus 2022 |
| (47.500.000,00) | Pada tanggal 13 September 2022 SP2D Terbit dengan No. 3069/STR/SP2D-LS/2022 sebesar Rp. 47.850.000,00 dan Pihak Bank mendebet Nomor SP2D No. 3069/STR/SP2D-LS/2022 sebesar Rp. 47.500.000,00 pada tanggal 14 September 2022 ke Rekening Giro OPD Kec. Sei Tualang Raso. Pihak Bank mengembalikan ke RKUD pada tanggal 16 September 2022 sebesar Rp. 47.500.000,00 dan mendebet kembali SP2D No. 3069/STR/SP2D-LS/2022 sebesar Rp. 47.850.000,00 pada tanggal 16 September 2022 dan tercatat dalam BKU 2022 dengan No. STS 03047/STS/BPKPAD/2022 tanggal 16 September 2022 |
| (2.013.773,00) | Pada tanggal 22 Agustus 2022 Bendahara BOS SMP Negeri 11 Kota Tanjungbalai melakukan penyetoran Pengembalian Dana Bos Tahun 2022 ke RKUD sebesar Rp. 2.017.773,00 (tercatat dalam BKU No. STS 05065/STS/BPKPAD/2022 tanggal 22 Desember 2022) yang seharusnya ke Rekening Giro SMP Negeri 11. Pada tanggal 22 Desember 2022 SMP Negeri 11 bermohon untuk dikembalikan ke Rekening Giro SMP Negeri 11 dan pada tanggal 28 Desember 2022 |



PEMERINTAH KOTA TANJUNGBALAI
CATATAN ATAS LAPORAN KEUANGAN
 Untuk Tahun yang berakhir pada tanggal 31 Desember 2023
 (dinyatakan dalam rupiah)

Kesalahan Setor sudah dikembalikan ke Rekening Giro SMP Negeri 11 sebesar Rp,
 2.017.773,00

115.687.333,00 Total selisih

1.2.3 SILPA

31 Desember 2022 **31 Desember 2023**
Rp33.094.103.921,86 **Rp14.559.445.581,83**

Sisa lebih pembiayaan anggaran sebesar Rp14.559.445.581,83 didapatkan dari hasil perhitungan sebagai berikut.

| | |
|------------------------------|------------------------|
| 1) Surplus/ Defisit Anggaran | Rp (18.418.971.007,03) |
| 2) Pembiayaan Netto | Rp 32.978.416.588,86 |
| SiLPA | Rp 14.559.445.581,83 |

1.2.4 Laporan Perubahan Saldo Anggaran Lebih Akhir

Saldo anggaran lebih akhir sebesar Rp14.559.445.581,83 didapatkan dari hasil perhitungan sebagai berikut.

| | | |
|--|--------------------------|-----|
| Saldo Anggaran Lebih Awal | 33.094.103.921,86 | |
| Penggunaan SAL Penerimaan Pembiayaan Tahun Berjalan | 32.978.416.588,86 | (-) |
| SubTotal | 115.687.333,00 | |
| Sisa Lebih/Kurang Pembiayaan Anggaran (SiLPA/SiKPA) | 14.559.445.581,83 | (+) |
| SubTotal | 14.675.132.914,83 | |
| Koreksi Kesalahan Pembukuan Tahun Sebelumnya (SiLPA) | (115.687.333,00) | (+) |
| Saldo Anggaran Lebih Akhir | 14.559.445.581,83 | |

1.3 Penjelasan Neraca

Penjelasan akun-akun neraca menguraikan secara singkat mengenai posisi saldo-saldo akun neraca per 31 Desember 2023 dan 2022 sebagaimana disajikan pada muka laporan keuangan yang merupakan bagian tidak terpisahkan dari laporan keuangan Kota Tanjungbalai.

1.3.1 Aset

31 Desember 2022 **31 Desember 2023**
Rp1.490.047.319.697,34 **Rp1.295.085.100.506,10**

Aset adalah sumber daya ekonomi yang dikuasai dan/ atau dimiliki oleh pemerintah sebagai akibat dari peristiwa masa lalu dan dari mana manfaat ekonomi/ sosial di masa depan diharapkan dapat diperoleh, baik oleh pemerintah maupun oleh masyarakat, serta dapat diukur dalam satuan uang, termasuk sumber daya non keuangan yang diperlukan untuk penyediaan jasa bagi masyarakat umum dan sumber-sumber daya yang dipelihara karena alasan sejarah dan budaya.



PEMERINTAH KOTA TANJUNGBALAI
CATATAN ATAS LAPORAN KEUANGAN
 Untuk Tahun yang berakhir pada tanggal 31 Desember 2023
 (dinyatakan dalam rupiah)

Adapun rincian dari aset pada neraca Pemerintah Kota Tanjungbalai sebagai berikut:

Tabel 5.40
 Saldo Aset per 31 Desember 2023 dan 2022

| No | Uraian | Tahun 2022 (Rp) | Tahun 2023 (Rp) |
|----|--------------------------|-----------------------------|-----------------------------|
| 1 | Aset Lancar | 54.448.654.210,92 | 48.007.385.255,83 |
| 2 | Investasi Jangka Panjang | 49.384.609.326,30 | 47.930.353.308,02 |
| 3 | Aset Tetap | 1.243.591.758.223,59 | 1.176.424.623.875,43 |
| 4 | Aset Lainnya | 142.622.297.936,53 | 22.722.738.066,82 |
| | Jumlah | 1.490.047.319.697,34 | 1.295.085.100.206,10 |

1.3.1.1 Aset Lancar

31 Desember 2022 **31 Desember 2023**
Rp54.448.654.210,92 **Rp48.007.385.255,83**

Aset lancar terdiri dari kas dan setara kas, dan aset selain kas yang diharapkan segera dapat direalisasikan, dipakai atau dimiliki untuk dijual kembali dalam waktu 12 bulan sejak tanggal pelaporan. Adapun rincian aset lancar dapat disajikan sebagai berikut :

Tabel 5.41
 Saldo Aset Lancar per 31 Desember 2023 dan 2022

| Uraian | Saldo 2022 (Rp) | Kenaikan / (Penurunan) | Saldo 2023 (Rp) |
|--|--------------------------|---------------------------|--------------------------|
| Kas dan Setara Kas | 33.100.267.602,87 | (18.527.648.120,04) | 14.572.619.482,83 |
| Piutang Pajak Daerah | 26.538.905.708,00 | 1.757.329.735,00 | 28.296.235.443,00 |
| Piutang Retribusi Daerah | 2.107.186.188,00 | 142.706.000,00 | 2.249.892.188,00 |
| Piutang Lain Lain PAD yg Sah | 15.758.303.042,08 | (100.466.409,08) | 15.657.836.633,46 |
| Piutang Transfer Pemerintah Daerah Lainnya | 0,00 | 19.473.183.784,00 | 19.473.183.784,00 |
| Penyisihan Piutang | (30.370.612.483,84) | (11.572.314.203,89) | (41.942.926.687,73) |
| Persediaan | 7.314.604.153,81 | 2.385.940.258,46 | 9.700.544.412,27 |
| JUMLAH | 54.448.654.210,92 | (6.441.268.955,55) | 48.007.385.255,83 |

Berikut ini beberapa rincian di aset lancar tahun 2023, yaitu

a. Kas dan Setara Kas

31 Desember 2022 **31 Desember 2023**
Rp33.100.267.602,87 **Rp14.572.619.482,83**

Kas dan setara kas dapat dirinci sebagai berikut:

Tabel 5.42
 Saldo Kas dan Setara Kas per 31 Desember 2023 dan 2022

| Uraian | Saldo 2022 (Rp) | Kenaikan / (Penurunan) | Saldo 2023 (Rp) |
|------------------------------|--------------------------|----------------------------|--------------------------|
| Kas di Kas daerah | 31.541.335.797,07 | (23.123.241.232,57) | 8.418.094.564,50 |
| Kas di Bendahara Pengeluaran | 22.000.000,00 | (22.000.000,00) | 0,00 |
| Kas di BLUD | 1.195.831.004,79 | 2.754.429.137,49 | 3.950.260.142,28 |
| Kas di BOS | 199.763.515,25 | (133.304.948,96) | 66.458.566,29 |
| Kas di Bendahara FKTP | 135.173.604,76 | 1.989.458.704,00 | 2.124.632.308,76 |
| Kas Lainnya | 6.163.681,00 | 7.010.220,00 | 13.173.901,00 |
| JUMLAH | 33.100.267.602,87 | (18.527.648.120,04) | 14.572.619.482,83 |



PEMERINTAH KOTA TANJUNGBALAI
CATATAN ATAS LAPORAN KEUANGAN

Untuk Tahun yang berakhir pada tanggal 31 Desember 2023
(dinyatakan dalam rupiah)

1. Kas Di Kas Daerah

31 Desember 2022
Rp31.541.335.797,07

31 Desember 2023
Rp8.418.094.564,50

Kas di Kas Daerah per 31 Desember 2023 sebesar Rp8.418.094.564,50,00 dan sedangkan pada tahun 2022 sebesar Rp31.541.335.797,07. Rincian lebih lanjut sebagai berikut :

Tabel 5.43
Saldo Kas di Kas Daerah per 31 Desember 2023

| No | Uraian | (Rp) |
|----|---|-------------------------|
| A | Kas di Kas Daerah | 8.418.094.564,50 |
| B | Kas di RKUD (Bank SUMUT Rek. No. 33001020000010) | 8.372.719.497,49 |
| | Selish (A-B) | 45.375.067,01 |
| C | Penambahan : | |
| 1 | Kelebihan setor pajak honor pada BPKPD Kota Tanjungbalai 0842/BPKPAD/SP2D-LS/2022 | 6.210.001,00 |
| 2 | Kelebihan setor pajak honor pada BPKPD Kota Tanjungbalai atas 0843/BPKPAD/SP2D-LS/2023 | 6.810.001,00 |
| 3 | Bank mendebet dengan nomor 0069/DISDIK/SP2D-LSGJ/2022 tanggal 07 Februari 2023 | 214.214,00 |
| | Pengembalian kekurangan kas di Bendahara BOS SD 132404 | 38.304.532,00 |
| | Jumlah Penambahan (1 s.d 3) | 51.538.748,00 |
| D | Pengurangan : | |
| 4 | Potongan PFK tidak dibayarkan atas tambahan penghasilan Kec. Datuk Bandar Timur bulan April dengan SP2D No. 1224/DTBTSP2D-LS/2022 | 6.163.681,00 |
| E | Jumlah Pengurangan (C-D) | 6.163.681,00 |
| | Jumlah (C-D) | 45.375.067,01 |
| | Jumlah (B+E) | 8.418.094.564,50 |

Dari tabel diatas, dapat dijelaskan bahwa :

- Saldo kas di kas daerah per 31 Desember 2023 adalah Rp8.418.094.564,50 yang merupakan akumulasi dari seluruh saldo-saldo kas di Bendahara Umum Daerah (BUD);
- Untuk nilai sebesar Rp6.210.001,00 dan 6.810.001,00 sudah dikembalikan oleh bendahara pengeluaran BPKPD pada tanggal 20 Februari 2024 ke RKUD;
- Sedangkan nilai sebesar Rp6.163.681,00 juga sudah dikembalikan ke Kas Negara pada tanggal 15 Mei 2024
- Kemudian nilai sebesar Rp214.214,00 tentang Bank yang salah debet telah dipulihkan pada tanggal 20 Februari 2024.
- Untuk Dana BOS di SD Negeri sebesar Rp38.304.532,00,- telah disetorkan pada tanggal 23 Mei 2024.
- Untuk Sisa Dana dari berbagai Sumber, seperti DAK Fisik, DAU yang diperuntukkan (Earmarked) dan Dana Bagi Hasil Cukai Tembakau maupun Dana



PEMERINTAH KOTA TANJUNGBALAI
CATATAN ATAS LAPORAN KEUANGAN

Untuk Tahun yang berakhir pada tanggal 31 Desember 2023
(dinyatakan dalam rupiah)

Bagi Hasil Sawit, ada sejumlah Rp. 8.600.000.000,00 terpakai untuk Pendanaan Kegiatan Pemilihan Walikota dan Wakil Walikota Tahun 2024 berupa Hibah kepada Komisi Pemilihan Umum (KPU) dan Badan Pengawas Pemilihan Umum (Bawaslu) sebagaimana diamanatkan dalam Surat Edaran Menteri Dalam Negeri Nomor 900.1.9.1/435/SJ tanggal 24 Januari 2023 tentang Pendanaan Kegiatan Pemilihan Gubernur dan Wakil Gubernur, Bupati dan Wakil Bupati beserta Walikota dan Wakil Walikota Tahun 2024. Pembayaran ini dapat dirincikan sebagai berikut :

- SP2D 05565/8.01.0.00.0-00.1.0.0/SP2D-LS/2023 tanggal 22 Desember 2023 sejumlah Rp. 5.800.000.000,00
- SP2D No. 05556/8.01.0.00.0-00.1.0.0/SP2D-LS/2023 tanggal 22 Desember 2023 sejumlah Rp.2.800.000.000,00

2. Kas Di Bendahara Pengeluaran

| <u>31 Desember 2022</u> | <u>31 Desember 2023</u> |
|-------------------------|-------------------------|
| Rp22.000.000,00 | Rp0,00 |

Saldo kas di bendahara pengeluaran per 31 Desember 2023 sebesar Rp0,00 sedangkan tahun sebelumnya per 31 Desember 2022 ada sebesar Rp22.000.000,00 yang merupakan sisa kas dana Dinas Sosial yang pengembaliannya melewati tahun anggaran 2022, yaitu pada tanggal 04 Januari 2023.

3. Kas Di Badan Layanan Umum Daerah

| <u>31 Desember 2022</u> | <u>31 Desember 2023</u> |
|---------------------------|---------------------------|
| Rp1.195.831.004,79 | Rp3.950.260.142,28 |

Badan Layanan Umum Daerah atau disingkat BLUD yang ada pada Pemerintah Kota Tanjungbalai merupakan Rumah Sakit Umum Daerah Dr. Tengku Mansyur Kota Tanjungbalai.

Kas di BLUD pada Pemerintah Kota Tanjungbalai per 31 Desember 2023 sebesar Rp3.950.260.142,28 dimana BLUD Rumah Sakit Umum Daerah Dr. Tengku Mansyur mengelola langsung pendapatan dan belanja yang diterima. Adapun rincian Kas di BLUD berupa pendapatan dan pengeluaran berdasarkan SP2B dan SPB dapat dilihat di **Lampiran 2**

4. Kas Di Bendahara BOS

| <u>31 Desember 2022</u> | <u>31 Desember 2023</u> |
|-------------------------|-------------------------|
| Rp199.763.515,25 | Rp66.458.566,29 |



PEMERINTAH KOTA TANJUNGBALAI
CATATAN ATAS LAPORAN KEUANGAN
 Untuk Tahun yang berakhir pada tanggal 31 Desember 2023
 (dinyatakan dalam rupiah)

Kas Dana BOS adalah sisa dana BOS reguler yang terdapat pada masing-masing Bendahara Bantuan Operasional Sekolah (BOS) di tiap-tiap sekolah SD Negeri dan SMP Negeri Kota Tanjungbalai sampai dengan tanggal 31 Desember 2023.

Kas dana BOS pada Pemerintah Kota Tanjungbalai per 31 Desember 2023 sebesar Rp104.763.098,29 yang terdiri dari 67 (enam puluh tujuh) SD Negeri dan 14 (empat belas) SMP Negeri Sekota Tanjungbalai.

Untuk Dana BOS di SD Negeri sebesar Rp38.304.532,00,- telah disetorkan pada tanggal 23 Mei 2024.

Adapun rincian Kas di Bendahara BOS berupa saldo awal, pendapatan dan pengeluaran belanja dari masing masing sekolah dapat dilihat di **Lampiran 3**

5. Kas Di Bendahara FKTP

31 Desember 2022 **31 Desember 2023**
Rp135.173.604,76 **Rp2.124.632.308,76**

Kas Dana Kapitasi FKTP adalah sisa dana dari pengelolaan JKN Puskesmas dan BOK Puskesmas yang terdapat pada masing-masing pengelola JKN Puskesmas dan pengelola BOK Puskesmas di tiap-tiap puskesmas Kota Tanjungbalai sampai dengan tanggal 31 Desember 2023.

Kas dana kapitasi FKTP pada Pemerintah Kota Tanjungbalai per 31 Desember 2023 sebesar Rp2.124.632.308,76 yang terdiri dari Rp8.837.511,76 sisa dari JKN Puskesmas dan Rp2.115.794.797,00 sisa dari BOK Puskesmas.

Sedangkan Per 31 Desember 2022 sebesar Rp135.173.604,76 hanya merupakan sisa dana JKN Puskesmas. Untuk melihat rincian Kas Dana Kapitasi FKTP pada masing-masing puskesmas per 31 Desember 2023, dapat dilihat pada tabel berikut ini:

Tabel 5.44
 Kas Dana Kapitasi FKTP per 31 Desember 2023 dan 2022

| NO | NAMA PUSKESMAS | Uraian Sisa Dana Tahun 2023 | | Tahun 2023 | Tahun 2022 |
|----|-----------------------------|-----------------------------|----------------|----------------|---------------|
| | | JKN | BOK | (Rp) | (Rp) |
| 1 | Puskesmas Datuk Bandar | 400.358,00 | 321.425.200,00 | 321.825.558,00 | 24.662.597,00 |
| 2 | Puskesmas Semula Jadi | 507.997,00 | 157.381.225,00 | 157.889.222,00 | 2.585.620,00 |
| 3 | Puskesmas Kampung Persatuan | 59.985,00 | 321.215.801,00 | 321.275.786,00 | 567.514,00 |
| 4 | Puskesmas Kampung Baru | 1.934,76 | 233.188.279,00 | 233.190.213,76 | 34.678.331,76 |



PEMERINTAH KOTA TANJUNGBALAI
CATATAN ATAS LAPORAN KEUANGAN
 Untuk Tahun yang berakhir pada tanggal 31 Desember 2023
 (dinyatakan dalam rupiah)

| NO | NAMA PUSKESMAS | Uraian Sisa Dana Tahun 2023 | | Tahun 2023 | Tahun 2022 |
|---------------|----------------------------|-----------------------------|-------------------------|-------------------------|-----------------------|
| | | JKN | BOK | (Rp) | (Rp) |
| 5 | Puskesmas Teluk Nibung | 526.537,00 | 184.112.864,00 | 184.639.401,00 | 23.170.541,00 |
| 6 | Puskesmas Sipori-Pori | 4.415.891,00 | 306.104.100,00 | 310.519.991,00 | 13.664.871,00 |
| 7 | Puskesmas Sei Tualang Raso | 104.240,00 | 226.205.000,00 | 226.309.240,00 | 26.096.403,00 |
| 8 | Puskesmas MU Damanik | 2.820.569,00 | 366.162.328,00 | 368.982.897,00 | 9.747.727,00 |
| JUMLAH | | 8.837.511,76 | 2.115.794.797,00 | 2.124.632.308,76 | 135.173.604,76 |

6. Kas Lainnya

31 Desember 2022 **31 Desember 2023**
Rp6.163.681,00 **Rp13.173.901,00**

Kas lainnya pada Pemerintah Kota Tanjungbalai sebesar Rp13.173.901,00 terdapat pada Dinas Pekerjaan Umum dan Penataan Ruang (PUPR) per 31 Desember 2023 sebesar Rp7.010.220,00 dan BPKPAD oleh BUD sebesar Rp6.163.681,00

Rp7.010.220,00 merupakan pajak restoran pada PUPR dimana pembayarannya lewat tahun, dan telah di setor pada tanggal 02 Januari 2024 ke RKUD;

Rp6.163.681,00 merupakan pajak PFK oleh BPKPAD yang telah di setor ke kas Negara pada tanggal 15 Mei 2023

b. Piutang Pajak Daerah

31 Desember 2022 **31 Desember 2023**
Rp26.538.905.708,00 **Rp28.296.235.443,00**

Piutang Pajak Daerah adalah jumlah uang yang wajib dibayar kepada Pemerintah Daerah dan/ atau hak Pemerintah Daerah yang dapat dinilai dengan uang sebagai akibat dari suatu penetapan pajak yang tercantum besarnya dalam Surat Tagihan Pajak Daerah, Surat Ketetapan Pajak Daerah, Surat Ketetapan Pajak Daerah Kurang Bayar, Surat Ketetapan Pajak Daerah Kurang Bayar Tambahan, Surat Keputusan Pembetulan, Surat Keputusan Keberatan, Surat Keputusan Pengurangan, Penghapusan Sanksi Administrasi berupa bunga dan/atau denda. Adapun rincian dari piutang pajak yang terdapat di dalam neraca Pemerintah Kota Tanjungbalai untuk tahun yang berakhir 2023 sebagai berikut:

Tabel 5.45
 Saldo Piutang Pajak Daerah per 31 Desember 2023 dan 2022

| No | Uraian | Tahun 2022 (Rp) | Koreksi Saldo Awal | Saldo Awal Setelah Koreksi | Pembayaran | Penambahan | Tahun 2023 (Rp) |
|----|------------------------|-----------------|--------------------|----------------------------|---------------|---------------|-----------------|
| | | | | | di Tahun 2023 | di Tahun 2023 | |
| 1 | Piutang Pajak Hotel | 61.857.500,00 | 0,00 | 61.857.500,00 | 43.916.019,00 | 85.644.000,00 | 103.585.481,00 |
| 2 | Piutang Pajak Restoran | 24.369.121,00 | 0,00 | 24.369.121,00 | 21.140.021,00 | 12.620.951,00 | 15.850.051,00 |



PEMERINTAH KOTA TANJUNGBALAI
CATATAN ATAS LAPORAN KEUANGAN

Untuk Tahun yang berakhir pada tanggal 31 Desember 2023
(dinyatakan dalam rupiah)

| No | Uraian | Tahun 2022 (Rp) | Koreksi Saldo Awal | Saldo Awal Setelah Koreksi | Pembayaran | Penambahan | Tahun 2023 (Rp) |
|----|--|--------------------------|---------------------|----------------------------|-----------------------|-------------------------|--------------------------|
| | | | | | di Tahun 2023 | di Tahun 2023 | |
| 3 | Piutang Pajak Parkir | 31.300.000,00 | 0,00 | 31.300.000,00 | 0,00 | 975.000,00 | 32.275.000,00 |
| 4 | Piutang Pajak Bumi Dan Bangunan Pedesaan Dan Perkotaan (PBBP2) | 26.335.387.358,00 | -502.619.277 | 25.832.768.081,00 | 929.712.444,00 | 3.142.993.775,00 | 28.046.049.412,00 |
| 5 | Piutang Bea Perolehan Hak Atas Tanah Dan Bangunan (BPHTB) | 76.708.679,00 | 0,00 | 76.708.679,00 | 0,00 | 0,00 | 76.708.679,00 |
| 6 | Piutang Pajak Air Bawah Tanah | 4.753.050,00 | 0,00 | 4.753.050,00 | 1.105.104,00 | 3.975.000,00 | 7.622.946,00 |
| 7 | Piutang Pajak Reklame | 4.530.000,00 | 0,00 | 4.530.000,00 | 0,00 | 9.613.874,00 | 14.143.874,00 |
| | Jumlah | 26.538.905.708,00 | -502.619.277 | 26.036.286.431,00 | 995.873.588,00 | 3.255.822.600,00 | 28.296.235.443,00 |

Piutang Pajak Hotel

31 Desember 2022
Rp61.857.500,00

31 Desember 2023
Rp103.585.481,00

Tabel berikut ini adalah rincian dari piutang pajak hotel per 31 Desember 2023:

Tabel 5.46

Rincian Piutang Pajak Hotel 31 Desember 2023 dan 2022

| No | Wajib Pajak | Tahun 2022 (Rp) | Pembayaran di Tahun 2023 | Penambahan di Tahun 2023 | Tahun 2023 |
|----|---------------------|----------------------|--------------------------|--------------------------|-----------------------|
| 1 | Hotel Bengawan | 2.100.000,00 | 0 | 0 | 2.100.000,00 |
| 2 | Hayani | 900.000,00 | 0 | 0 | 900.000,00 |
| 3 | Ananda | 241.481,00 | 0 | 0 | 241.481,00 |
| 4 | Wisma Al-Karim | 7.100.000,00 | 0 | 0 | 7.100.000,00 |
| 5 | Penginapan Azizi | 250.000,00 | 0 | 0 | 250.000,00 |
| 6 | Hotel Tresya | 8.000.000,00 | 6.000.000,00 | 22.500.000,00 | 24.500.000,00 |
| 7 | Hotel Suranta | 600.000,00 | 0 | 6.170.000,00 | 6.770.000,00 |
| 8 | Hotel Assyfa | 1.500.000,00 | 0 | 0 | 1.500.000,00 |
| 9 | Hotel Malahayati | 450.000,00 | 0 | 450.000,00 | 900.000,00 |
| 10 | Hotel Wisata | 250.000,00 | 0 | 0 | 250.000,00 |
| 11 | Hotel Asahan | 2.400.000,00 | 0 | 348.000,00 | 2.748.000,00 |
| 12 | Hotel Jaya | 150.000,00 | 0 | 0 | 150.000,00 |
| 13 | Losmen Amanda | 150.000,00 | 150.000,00 | 150.000,00 | 150.000,00 |
| 14 | Grand Singgie Hotel | 35.646.019,00 | 35.646.019,00 | 56.026.000,00 | 56.026.000,00 |
| 15 | KM.7 Hotel | 2.120.000,00 | 2.120.000,00 | 0 | 0 |
| | Jumlah | 61.857.500,00 | 43.916.019,00 | 85.644.000,00 | 103.585.481,00 |

Piutang Pajak Restoran

31 Desember 2022
Rp24.369.121,00

31 Desember 2023
Rp15.850.051,00

Tabel berikut ini adalah rincian dari piutang pajak restoran per 31 Desember 2023:

Tabel 5.47

Rincian Piutang Pajak Restoran 31 Desember 2023 dan 2022



PEMERINTAH KOTA TANJUNGBALAI
CATATAN ATAS LAPORAN KEUANGAN

Untuk Tahun yang berakhir pada tanggal 31 Desember 2023
(dinyatakan dalam rupiah)

| NO | Wajib Pajak | Tahun 2022 (Rp) | Pembayaran di Tahun 2023 | Penambahan di Tahun 2023 | Tahun 2023 (Rp) |
|----|---|----------------------|-----------------------------|-----------------------------|----------------------|
| 1 | Taupiq | 225.000,00 | 0,00 | 0,00 | 225.000,00 |
| 2 | B.sihaloho | 40.000,00 | 0,00 | 0,00 | 40.000,00 |
| 3 | Tina | 90.000,00 | 0,00 | 0,00 | 90.000,00 |
| 4 | Kang le | 150.000,00 | 0,00 | 0,00 | 150.000,00 |
| 5 | Razi kesuma | 60.000,00 | 0,00 | 0,00 | 60.000,00 |
| 6 | Hj.delima | 60.000,00 | 0,00 | 0,00 | 60.000,00 |
| 7 | Tanth | 100.000,00 | 0,00 | 0,00 | 100.000,00 |
| 8 | Haidir | 424.000,00 | 0,00 | 0,00 | 424.000,00 |
| 9 | Amiruddin | 75.000,00 | 0,00 | 0,00 | 75.000,00 |
| 10 | Ayen | 440.000,00 | 0,00 | 0,00 | 440.000,00 |
| 11 | Aulia | 50.000,00 | 0,00 | 0,00 | 50.000,00 |
| 12 | Syahroni | 175.000,00 | 0,00 | 0,00 | 175.000,00 |
| 13 | Azhar | 840.100,00 | 0,00 | 0,00 | 840.100,00 |
| 14 | Tuminah | 210.000,00 | 0,00 | 0,00 | 210.000,00 |
| 15 | Zakir zein | 60.000,00 | 0,00 | 0,00 | 60.000,00 |
| 16 | T.pancong | 20.000,00 | 0,00 | 0,00 | 20.000,00 |
| 17 | K.zufa | 20.000,00 | 0,00 | 0,00 | 20.000,00 |
| 18 | Ame | 40.000,00 | 0,00 | 0,00 | 40.000,00 |
| 19 | Seri | 10.000,00 | 0,00 | 0,00 | 10.000,00 |
| 20 | Halimah | 10.000,00 | 0,00 | 0,00 | 10.000,00 |
| 21 | Riduan mrp | 10.000,00 | 0,00 | 0,00 | 10.000,00 |
| 22 | Izah | 70.000,00 | 0,00 | 0,00 | 70.000,00 |
| 23 | Bengawan | 50.000,00 | 0,00 | 0,00 | 50.000,00 |
| 24 | Azhar/RM. Zahar Seafood | 601.101,00 | 601.101,00 | 0,00 | 0,00 |
| 25 | PT. Singgie Rekreasi Bintang Jaya/ Aero Cafe | 19.536.920,00 | 19.536.920,00 | 6.026.000,00 | 6.026.000,00 |
| 27 | Alogo Harahap/RM. Holat | 450.000,00 | 450.000,00 | 0,00 | 0,00 |
| 28 | Syaichudin Pohan/ D' Manggo | 552.000,00 | 552.000,00 | 300.000,00 | 300.000,00 |
| 29 | RM Haidir | 0,00 | 0,00 | 400.000,00 | 400.000,00 |
| 30 | Resto Tresya | 0,00 | 0,00 | 1.000.000,00 | 1.000.000,00 |
| 31 | RM Hasan | 0,00 | 0,00 | 200.000,00 | 200.000,00 |
| 32 | Point Coffee | 0,00 | 0,00 | 4.694.951,00 | 4.694.951,00 |
| | JUMLAH | 24.369.121,00 | 21.140.021,00 | 12.620.951,00 | 15.850.051,00 |

Piutang Pajak Parkir

31 Desember 2022
Rp31.300.000,00

31 Desember 2023
Rp32.275.000,00

Tabel berikut ini adalah rincian dari piutang pajak parkir per 31 Desember 2023:

Tabel 5.48

Rincian Piutang Pajak Parkir per 31 Desember 2023 dan 2022

| NO | Wajib Pajak | Tahun 2022 (Rp) | Pembayaran di Tahun 2023 | Penambahan di Tahun 2023 | Tahun 2023 (Rp) |
|----|-----------------|----------------------|-----------------------------|-----------------------------|----------------------|
| 1 | Zulfikar Hasril | 800.000,00 | 0,00 | 0,00 | 800.000,00 |
| 2 | Kerpal Sigh | 30.500.000,00 | 0,00 | 0,00 | 30.500.000,00 |
| 3 | Parkir Family | 0,00 | 0,00 | 975.000 | 975.000,00 |
| | JUMLAH | 31.300.000,00 | 0,00 | 975.000,00 | 32.275.000,00 |

Piutang Pajak Bumi Dan Bangunan Pedesaan Dan Perkotaan (PBBP2)

31 Desember 2022
Rp26.335.387.358,00

31 Desember 2023
Rp28.046.049.412,00



PEMERINTAH KOTA TANJUNGBALAI
CATATAN ATAS LAPORAN KEUANGAN
 Untuk Tahun yang berakhir pada tanggal 31 Desember 2023
 (dinyatakan dalam rupiah)

Tabel berikut ini adalah rincian dari piutang pajak bumi dan bangunan pedesaan dan perkotaan (PBB-P2) per 31 Desember 2023:

Tabel 5.49
 Rincian Piutang PBB-P2 per 31 Desember 2023 dan 2022

| Tahun Pajak SPPT | Piutang Pokok per 31 Desember 2022 (Rp) | Koreksi | Saldo awal setelah Koreksi | Pelunasan Pokok Piutang di Tahun 2023 (Rp) | Saldo Piutang Pokok Akhir Per 31 Desember 2023 |
|------------------|---|-------------------------|----------------------------|--|--|
| -1- | -2- | | | -3- | (4) = (2) - (3) |
| 1996 | 1.486.140,00 | 197.556,00 | 1.683.696,00 | 0,00 | 1.683.696,00 |
| 1997 | 170.150.169,00 | 5.527.193,00 | 175.677.362,00 | 2.308,00 | 175.675.054,00 |
| 1998 | 113.770.900,00 | 3.173.241,00 | 116.944.141,00 | 0,00 | 116.944.141,00 |
| 1999 | 118.075.205,00 | 4.930.722,00 | 123.005.927,00 | 3.388,00 | 123.002.539,00 |
| 2000 | 264.394.176,00 | 9.038.807,00 | 273.432.983,00 | 4.864,00 | 273.428.119,00 |
| 2001 | 534.719.200,00 | 8.907.734,00 | 543.626.934,00 | 5.864,00 | 543.621.070,00 |
| 2002 | 270.358.539,00 | -10.411.495,00 | 259.947.044,00 | 9.624,00 | 259.937.420,00 |
| 2003 | 516.242.283,00 | 12.964.538,00 | 529.206.821,00 | 11.592,00 | 529.195.229,00 |
| 2004 | 280.638.971,00 | 10.117.920,00 | 290.756.891,00 | 11.592,00 | 290.745.299,00 |
| 2005 | 418.541.975,00 | 12.188.645,00 | 430.730.620,00 | 12.537,00 | 430.718.083,00 |
| 2006 | 323.606.626,00 | 4.216.568,00 | 327.823.194,00 | 0,00 | 327.823.194,00 |
| 2007 | 181.906.422,00 | 2.472.213,00 | 184.378.635,00 | 15.372,00 | 184.363.263,00 |
| 2008 | 856.368.549,00 | 34.638.330,00 | 891.006.879,00 | 22.686,00 | 890.984.193,00 |
| 2009 | 605.791.876,00 | 33.936.527,00 | 639.728.403,00 | 42.896,00 | 639.685.507,00 |
| 2010 | 670.530.086,00 | - 23.661.208,00 | 646.868.878,00 | 339.676,00 | 646.529.202,00 |
| 2011 | 589.683.832,00 | - 7.731.587,00 | 581.952.245,00 | 427.176,00 | 581.525.069,00 |
| 2012 | 677.883.779,00 | - 1.770.130,00 | 676.113.649,00 | 327.500,00 | 675.786.149,00 |
| 2013 | 1.044.715.715,00 | - 89.054.348,00 | 955.661.367,00 | 693.351,00 | 954.968.016,00 |
| 2014 | 1.337.253.631,00 | - 32.933.217,00 | 1.304.320.414,00 | 29.773.144,00 | 1.274.547.270,00 |
| 2015 | 1.528.980.360,00 | - 97.764.451,00 | 1.431.215.909,00 | 39.179.256,00 | 1.392.036.653,00 |
| 2016 | 1.688.956.514,00 | - 240.093.968,00 | 1.448.862.546,00 | 42.436.842,00 | 1.406.425.704,00 |
| 2017 | 1.522.893.746,00 | 49.267.925,00 | 1.572.161.671,00 | 42.432.031,00 | 1.529.729.640,00 |
| 2018 | 1.930.457.534,00 | - 93.765.257,00 | 1.836.692.277,00 | 58.985.770,00 | 1.777.706.507,00 |
| 2019 | 2.216.265.941,00 | - 15.389.771,00 | 2.200.876.170,00 | 93.969.316,00 | 2.106.906.854,00 |
| 2020 | 2.861.458.798,00 | - 133.270.247,00 | 2.728.188.551,00 | 112.660.970,00 | 2.615.527.581,00 |
| 2021 | 2.636.050.742,00 | -8.037.567,00 | 2.628.013.175,00 | 167.540.239,00 | 2.460.472.936,00 |
| 2022 | 2.974.205.649,00 | 59.686.050,00 | 3.033.891.699,00 | 340.804.450,00 | 2.693.087.249,00 |
| JUMLAH | 26.335.387.358,00 | - 502.619.277,00 | 25.832.768.081,00 | 929.712.444,00 | 24.903.055.637,00 |
| 2023 | | 33.438.504,00 | 3.142.993.775,00 | 0,00 | 3.142.993.775,00 |
| TOTAL | 26.335.387.358,00 | - 469.180.773,00 | 28.975.761.856,00 | 929.712.444,00 | 28.046.049.412,00 |

Piutang Pokok PBB P-2 dikoreksi disebabkan karena adanya penyesuaian database Sistem Informasi PBB P-2. Piutang Pokok PBB-P2 berdasarkan Sistem Informasi PBB (SIM-PBB) per 31 Desember 2023 adalah Rp.28.046.049.412. Nilai ini belum termasuk 1040 SPPT PBB dengan Jumlah Pokok Rp.2.424.109.861 yang disisihkan didalam Sistem Informasi PBB berdasarkan hasil verifikasi dan validasi berupa objek pajak dan wajib pajak yang tidak ditemukan, NOP ganda, objek pajak yang menjadi fasilitas sosial dan fasilitas umum yang pelaksanaannya dilakukan pada Tahun 2021. Hasil verifikasi dan validasi ini belum



PEMERINTAH KOTA TANJUNGBALAI
CATATAN ATAS LAPORAN KEUANGAN
Untuk Tahun yang berakhir pada tanggal 31 Desember 2023
(dinyatakan dalam rupiah)

dapat dilakukan proses penghapusan dikarenakan belum adanya ketetapan dari Walikota Tanjungbalai. Tabel dari SIM PBB dapat dilihat di **Lampiran 4A**

Piutang Bea Perolehan Hak Atas Tanah Dan Bangunan (BPHTB)

31 Desember 2022 **31 Desember 2023**
Rp76.708.679,00 **Rp76.708.679,00**

Tabel berikut ini adalah rincian dari piutang Bea Perolehan Hak atas Tanah dan Bangunan (BPHTB) per 31 Desember 2023:

Tabel 5.50
Rincian Piutang BPHTB per 31 Desember 2023 dan 2022

| NO | Wajib Pajak | Tahun 2022 (Rp) | Pembayaran di Tahun 2023 | Penambahan di Tahun 2023 | Tahun 2023 (Rp) |
|----|----------------------|----------------------|-----------------------------|-----------------------------|----------------------|
| 1 | Datuk Bandar | 25.593.385,00 | 0,00 | 0,00 | 25.593.385,00 |
| 2 | Datuk Bandar Timur | 7.956.204,00 | 0,00 | 0,00 | 7.956.204,00 |
| 3 | Tanjungbalai Selatan | 32.812.636,00 | 0,00 | 0,00 | 32.812.636,00 |
| 4 | Tanjungbalai Utara | 6.790.122,00 | 0,00 | 0,00 | 6.790.122,00 |
| 5 | Sei Tualang Raso | 1.635.684,00 | 0,00 | 0,00 | 1.635.684,00 |
| 6 | Teluk Nibung | 1.920.648,00 | 0,00 | 0,00 | 1.920.648,00 |
| | Jumlah | 76.708.679,00 | 0,00 | 0,00 | 76.708.679,00 |

Saldo Piutang Bea Perolehan Hak Atas Tanah Dan Bangunan (BPHTB) per 31 Desember 2023 Sebesar Rp76.708.679,00 sama dengan ditahun sebelumnya belum ada pembayaran piutang. Piutang BPHTB di tahun 2023 sebesar Rp76.708.679,00 sama seperti piutang tahun sebelumnya yang merupakan piutang berasal dari penyerahan Kantor Pelayanan Pajak (KPP) kepada Pemerintah Kota Tanjungbalai sehubungan dengan pelaksanaan Undang-Undang Nomor 28 Tahun 2012 yang menyerahkan kewenangan pemungutan BPHTB kepada pemerintah daerah;

Saldo piutang BPHTB tersebut merupakan saldo sejak tahun 2013 (tahun penyerahan piutang) dan keseluruhan piutang memiliki tanggal jatuh tempo 19 September 2010 atau umur piutang telah lebih dari 5 tahun per tanggal neraca 31 Desember 2023;

Piutang Pajak Air Bawah Tanah

31 Desember 2022 **31 Desember 2023**
Rp4.753.050,00 **Rp7.622.946,00**

Tabel berikut ini adalah rincian dari piutang pajak air bawah tanah per 31 Desember 2023:

Tabel 5.51
Rincian Piutang Pajak Air Bawah Tanah per 31 Desember 2023 dan 2022

| NO | Wajib Pajak | Tahun 2022 (Rp) | Pembayaran di Tahun 2023 | Penambahan di Tahun 2023 | Tahun 2023 (Rp) |
|----|------------------|--------------------|-----------------------------|-----------------------------|--------------------|
| 1 | PT. Gunung Salju | 1.647.946,00 | 0,00 | 0,00 | 1.647.946,00 |



PEMERINTAH KOTA TANJUNGBALAI
CATATAN ATAS LAPORAN KEUANGAN
 Untuk Tahun yang berakhir pada tanggal 31 Desember 2023
 (dinyatakan dalam rupiah)

| NO | Wajib Pajak | Tahun 2022 (Rp) | Pembayaran di Tahun 2023 | Penambahan di Tahun 2023 | Tahun 2023 (Rp) |
|----|---------------------|---------------------|--------------------------|--------------------------|---------------------|
| 2 | PT. Sumatera Baru | 1.105.104,00 | 1.105.104,00 | 0,00 | 0,00 |
| 3 | PT. IJS Syndicaat | 2.000.000,00 | 0,00 | 975.000,00 | 2.975.000,00 |
| 4 | PT. Salju Asahan TU | 0,00 | 0,00 | 3.000.000,00 | 3.000.000,00 |
| | JUMLAH | 4.753.050,00 | 1.105.104,00 | 3.975.000,00 | 7.622.946,00 |

Piutang Pajak Reklame

31 Desember 2022 **31 Desember 2023**
Rp4.530.000,00 **Rp14.143.874,00**

Tabel berikut ini adalah rincian dari piutang pajak reklame per 31 Desember 2023:

Tabel 5.52

Rincian Piutang Pajak Reklame per 31 Desember 2023 dan 2022

| NO | Wajib Pajak | Tahun 2022 (Rp) | Pembayaran di Tahun 2023 | Penambahan di Tahun 2023 | Tahun 2023 (Rp) |
|----|-----------------------------|---------------------|--------------------------|--------------------------|----------------------|
| 1 | PT. Indofood Sukses Makmur | 1.100.000,00 | 0,00 | 0,00 | 1.100.000,00 |
| 2 | PT. BNI Cabang Tanjungbalai | 3.430.000,00 | 0,00 | 0,00 | 3.430.000,00 |
| 3 | Alfamart | 0,00 | 0,00 | 9.613.874,00 | 9.613.874,00 |
| | JUMLAH | 4.530.000,00 | 0,00 | 9.613.874,00 | 14.143.874,00 |

c. Piutang Retribusi Daerah

31 Desember 2022 **31 Desember 2023**
Rp2.107.186.188,00 **Rp2.249.892.188,00**

Tunggakan piutang retribusi tahun 2023 dan 2022 sebesar Rp2.249.892.188,00 dan Rp2.107.186.188,00. Untuk tunggakan tersebut terdapat penambahan sebesar Rp142.706.000,00. Perhatikan tabel berikut ini,

Tabel 5.53

Saldo Piutang Retribusi Daerah Per 31 Desember 2023 dan 2022

| NO | Uraian | Tahun 2022 (Rp) | Pembayaran di Tahun 2023 | Penambahan di Tahun 2023 | Tahun 2023 (Rp) |
|----|--|-------------------------|--------------------------|--------------------------|-------------------------|
| 1 | Piutang Retribusi Pelayanan Persampahan/Kebersihan | 12.832.688,00 | 0,00 | 0,00 | 12.832.688,00 |
| 2 | Piutang Retribusi Pelayanan Pasar | 1.174.622.500,00 | 7.191.000,00 | 0,00 | 1.167.431.500,00 |
| 3 | Piutang Retribusi Pemakaian Kekayaan Daerah | 919.731.000,00 | 20.998.000,00 | 170.895.000,00 | 1.069.628.000,00 |
| | JUMLAH | 2.107.186.188,00 | 28.189.000,00 | 170.895.000,00 | 2.249.892.188,00 |

Piutang Retribusi Pelayanan Persampahan/ Kebersihan

31 Desember 2022 **31 Desember 2023**
Rp12.832.688,00 **Rp12.832.688,00**

Tabel berikut ini adalah rincian dari piutang retribusi pelayanan persampahan/ kebersihan per 31 Desember 2023:



PEMERINTAH KOTA TANJUNGBALAI
CATATAN ATAS LAPORAN KEUANGAN
 Untuk Tahun yang berakhir pada tanggal 31 Desember 2023
 (dinyatakan dalam rupiah)

Tabel 5.54
 Piutang Retribusi Pelayanan Persampahan yang Belum Disetorkan
 ke Kas Daerah oleh PDAM Tirta Kualo TA 2023 dan 2022

| NO | Uraian | Piutang Tahun 2023 | Pembayaran Piutang di Tahun 2023 | Penambahan Piutang di Tahun 2023 | Piutang Tahun 2022 |
|----|------------------------------|----------------------|----------------------------------|----------------------------------|----------------------|
| 1 | Saldo Piutang Tahun s/d 2018 | 249.688,00 | 0,00 | 0,00 | 249.688,00 |
| 2 | Piutang Tahun 2019 | 12.583.000,00 | 0,00 | 0,00 | 12.583.000,00 |
| | Jumlah | 12.832.688,00 | 0,00 | 0,00 | 12.832.688,00 |

Saldo piutang retribusi pada Dinas Lingkungan Hidup merupakan piutang retribusi pelayanan persampahan yang penagihan dan pemungutannya dikerjasamakan dengan Perusahaan Daerah Air Minum (PDAM) Tirta Kualo.

Per 31 Desember 2023, PDAM Tirta Kualo memiliki saldo piutang tertunggak pada retribusi pelayanan persampahan sebesar Rp12.832.688,00 dan belum ada penyeteroran ke kas daerah per 31 Desember 2023, sehingga diakhir tahun 2023 jumlah yang tertunggak masih sama dengan Tahun 2022.

Piutang Retribusi Pelayanan Pasar

31 Desember 2022
Rp1.174.622.500,00

31 Desember 2023
Rp1.167.431.500,00

Tabel berikut ini adalah rincian dari piutang retribusi pelayanan pasar per 31 Desember 2023:

Tabel 5.55
 Piutang Retribusi Pelayanan Pasar TA 2023 dan 2022

| NO | Uraian | Piutang Tahun 2022 | Pembayaran Piutang di Tahun 2023 | Penambahan Piutang di Tahun 2023 | Piutang Tahun 2023 |
|----|-------------------------------|--------------------|----------------------------------|----------------------------------|--------------------|
| 1 | Pasar Bengawan | 30.656.000,00 | 455.000,00 | 0,00 | 30.201.000,00 |
| 2 | Pasar Meja Babi | 1.647.000,00 | 0,00 | 0,00 | 1.647.000,00 |
| 3 | Pasar Bahagia (Kios) | 29.563.500,00 | 912.500,00 | 0,00 | 28.651.000,00 |
| 4 | Pasar Bahagia (Meja) | 15.437.500,00 | 0,00 | 0,00 | 15.437.500,00 |
| 5 | Pasar Bahagia (Meja Ikan) | 3.494.000,00 | 0,00 | 0,00 | 3.494.000,00 |
| 6 | Pasar Merdeka (Kios) | 83.544.500,00 | 5.157.000,00 | 0,00 | 78.387.500,00 |
| 7 | Pasar Deli (Kios) | 10.474.000,00 | 666.500,00 | 0,00 | 9.807.500,00 |
| 8 | Pasar Kawat I | 90.555.000,00 | 0,00 | 0,00 | 90.555.000,00 |
| 9 | Pasar Kawat II | 88.828.500,00 | 0,00 | 0,00 | 88.828.500,00 |
| 10 | Pasar Kawat III | 60.661.000,00 | 0,00 | 0,00 | 60.661.000,00 |
| 11 | Pasar Suprpto (Kios Lantai I) | 24.435.500,00 | 0,00 | 0,00 | 24.435.500,00 |
| 12 | Pasar Suprpto (Kios Unggas) | 797.000,00 | 0,00 | 0,00 | 797.000,00 |
| 13 | Pasar Suprpto (Kios Permanen) | 3.668.000,00 | 0,00 | 0,00 | 3.668.000,00 |
| 14 | Pasar Suprpto (Meja Daging) | 2.895.000,00 | 0,00 | 0,00 | 2.895.000,00 |



PEMERINTAH KOTA TANJUNGBALAI
CATATAN ATAS LAPORAN KEUANGAN
 Untuk Tahun yang berakhir pada tanggal 31 Desember 2023
 (dinyatakan dalam rupiah)

| NO | Uraian | Piutang Tahun 2022 | Pembayaran Piutang di Tahun 2023 | Penambahan Piutang di Tahun 2023 | Piutang Tahun 2023 |
|----|---------------------------|-------------------------|----------------------------------|----------------------------------|-------------------------|
| 15 | Pasar Suprpto (Meja Ikan) | 6.034.500,00 | 0,00 | 0,00 | 6.034.500,00 |
| 16 | Pasar Suprpto (Gelaran) | 18.980.000,00 | 0,00 | 0,00 | 18.980.000,00 |
| 17 | Pasar Tpo | 541.924.000,00 | 0,00 | 0,00 | 541.924.000,00 |
| 18 | Pasar Beringin | 156.232.000,00 | 0,00 | 0,00 | 156.232.000,00 |
| 19 | Pasar Sejahtera | 4.795.500,00 | 0,00 | 0,00 | 4.795.500,00 |
| | Jumlah | 1.174.622.500,00 | 7.191.000,00 | 0,00 | 1.167.431.500,00 |

Saldo piutang retribusi pada Dinas Perindustrian dan Perdagangan merupakan piutang retribusi pelayanan pasar. Per 31 Desember 2023, seluruh pasar yang tertera pada tabel diatas masih tertunggak pada retribusi pelayanan pasar sebesar Rp1.167.431.500,00 dan baru melakukan penyetoran sebesar Rp7.191.000,00 per 31 Desember 2023.

Piutang Retribusi Pemakaian Kekayaan Daerah

31 Desember 2022
Rp919.731.000,00

31 Desember 2023
Rp1.069.628.000,00

Tabel 5.56
 Piutang Retribusi Pemakaian Kekayaan Daerah TA 2023 dan 2022

| NO | Uraian | Piutang Tahun 2022 | Pembayaran Piutang di Tahun 2023 | Penambahan Piutang di Tahun 2023 | Piutang Tahun 2023 |
|----|---------------|-----------------------|----------------------------------|----------------------------------|-------------------------|
| 1 | Rusunawa I | 176.550.000,00 | 8.480.000,00 | 27.885.000,00 | 195.955.000,00 |
| 2 | Rusunawa II | 163.860.000,00 | 1.725.000,00 | 35.175.000,00 | 197.310.000,00 |
| 3 | Rusunawa III | 254.019.000,00 | 1.201.000,00 | 42.821.000,00 | 295.639.000,00 |
| 4 | Rusunawa IV | 212.823.000,00 | 5.717.000,00 | 24.577.000,00 | 231.683.000,00 |
| 5 | Rusunawa V | 112.479.000,00 | 3.875.000,00 | 34.337.000,00 | 142.941.000,00 |
| 6 | Rusunawa VI | 0,00 | 0,00 | 6.100.000,00 | 6.100.000,00 |
| | Jumlah | 919.731.000,00 | 20.998.000,00 | 170.895.000,00 | 1.069.628.000,00 |

Saldo per 31 Desember 2023 sebesar Rp1.069.628.000,00 atas piutang rusunawa pada Dinas Perumahan Rakyat dan Kawasan Perumahan Permukiman Kota Tanjungbalai.

d. Piutang Lain – Lain PAD Yang Sah

31 Desember 2022
Rp15.758.303.042,08

31 Desember 2023
Rp15.657.836.633,46

Tabel berikut ini adalah rincian dari piutang lain lain PAD yang sah per 31 Desember 2023:

Tabel 5.57
 Piutang Lain – Lain PAD Yang Sah TA 2023 dan 2022

| No | Sektor | Tahun 2022 (Rp) | Pembayaran di Tahun 2023 | Penambahan | Tahun 2023 (Rp) |
|----|---|-----------------|--------------------------|------------|-----------------|
| 1 | Piutang Hasil Penjualan BMD Yang Tidak Dipisahkan | 92.894.000,00 | 0,00 | 0,00 | 92.894.000,00 |



PEMERINTAH KOTA TANJUNGBALAI
CATATAN ATAS LAPORAN KEUANGAN
Untuk Tahun yang berakhir pada tanggal 31 Desember 2023
(dinyatakan dalam rupiah)

| No | Sektor | Tahun 2022 (Rp) | Pembayaran di Tahun 2023 | Penambahan | Tahun 2023 (Rp) |
|----|--|--------------------------|-----------------------------|----------------------|--------------------------|
| 2 | Piutang Hasil Pengelolaan Dana Bergulir | 3.841.517.559,00 | 193.527.423,00 | 0,00 | 3.647.990.136,00 |
| 3 | Piutang Pendapatan Denda Pajak Daerah | 11.465.347.750,26 | 0,00 | 93.588.847,20 | 11.558.936.597,46 |
| 4 | Piutang Lain – Lain PAD Yang Sah Lainnya | 17.455.000,00 | 0,00 | 0,00 | 17.455.000,00 |
| 5 | Piutang Hasil Dari Pemanfaatan Kekayaan Daerah | 0,00 | 0,00 | 0,00 | 0,00 |
| 6 | Piutang Fasilitas Sosial Dan Fasilitas Umum | 340.560.900,00 | 0,00 | 0,00 | 340.560.900,00 |
| 7 | Piutang Remunerasi Dana Transfer Treasury Deposit Facility (TDF) | 527.832,82 | 527.832,82 | 0,00 | 0 |
| | JUMLAH | 15.758.303.042,08 | 194.055.255,82 | 93.588.847,20 | 15.657.836.633,46 |

Piutang Hasil Penjualan BMD Yang Tidak Dipisahkan
31 Desember 2022 **31 Desember 2023**
Rp92.894.000,00 **Rp92.894.000,00**

Piutang hasil penjualan BMD yang tidak dipisahkan merupakan piutang ganti rugi tanah sebesar Rp92.894.000,00 yang berasal dari piutang dari pelepasan hak tanah yang diberikan kepada masyarakat yang menempati lokasi dengan ganti rugi berdasarkan persetujuan DPRD Kota Tanjungbalai Nomor 170/09/K/2002 tanggal 27 November 2002 dan Surat Keputusan Walikota Tanjungbalai Nomor 030/77/K/2003 tanggal 18 Maret 2003 tentang Pembentukan Panitia Penjualan Tanah.

Rincian kreditur pemerintah daerah atas piutang piutang ganti rugi tanah sebesar Rp92.894.000,00 untuk tahun 2023 dan 2022, rinciannya pada **Lampiran 4**

Piutang Hasil Pengelolaan Dana Bergulir
31 Desember 2022 **31 Desember 2023**
Rp3.841.517.559,00 **Rp3.647.990.136,00**

Piutang hasil pengelolaan dana bergulir TA 2023 merupakan sisa atas pokok pinjaman dana kepada masyarakat dalam bentuk kegiatan dana bergulir dengan Dinas Koperasi dan UKM sebagai pengelola pinjaman.

Pinjaman modal diberikan kepada Usaha Kecil Menengah dan Koperasi (UKMK) dan penyalurannya dilakukan melalui PT Bank Muamalat dan PT Bank Sumut berdasarkan suatu nota kesepakatan/ perjanjian kerjasama penyaluran dana bergulir UKMK, dan rinciannya dapat dilihat di **Lampiran 5**



PEMERINTAH KOTA TANJUNGBALAI
CATATAN ATAS LAPORAN KEUANGAN
Untuk Tahun yang berakhir pada tanggal 31 Desember 2023
(dinyatakan dalam rupiah)

Piutang Pendapatan Denda Pajak Daerah

| <u>31 Desember 2022</u> | <u>31 Desember 2023</u> |
|----------------------------|----------------------------|
| Rp11.465.347.750,26 | Rp11.558.936.597,46 |

Saldo awal piutang denda keterlambatan pelunasan PBB-P2 per 31 Desember 2023 adalah sebesar Rp11.558.936.597,46 sedangkan saldo piutang denda keterlambatan pelunasan PBB-P2 per 31 Desember 2022 sebesar Rp11.465.347.750,26 yang merupakan saldo hasil perhitungan piutang denda dengan menggunakan basis data aplikasi PBB-P2 (SIM PBB).

Jadi, saldo pokok piutang PBB-P2 per 31 Desember 2023 dan per 31 Desember 2022 dapat dirinci per tahun pajak. Untuk rincian untuk piutang pendapatan denda pajak daerah dapat dilihat di **Lampiran 6**

Piutang Lain – Lain PAD Yang Sah Lainnya

| <u>31 Desember 2022</u> | <u>31 Desember 2023</u> |
|-------------------------|-------------------------|
| Rp17.455.000,00 | Rp17.455.000,00 |

Saldo piutang lain – lain PAD yang sah lainnya merupakan piutang dari penjualan raskin madani yang dikelola oleh Dinas Sosial. Untuk saldo piutang per 31 Desember 2023 sebesar Rp17.455.000,00, dan belum ada pembayaran di tahun 2023 berjalan;

Untuk rincian untuk piutang lain lain PAD yang sah lainnya dapat dilihat di **Lampiran 7**

Piutang Hasil Dari Pemanfaatan Kekayaan Daerah

| <u>31 Desember 2022</u> | <u>31 Desember 2023</u> |
|-------------------------|-------------------------|
| Rp00,00 | Rp0,00 |

Piutang retribusi pemakaian kekayaan daerah pada Dinas Perumahan dan Permukiman per 31 Desember 2023 sebesar Rp0,00, merupakan piutang retribusi pemakaian kekayaan daerah berupa retribusi sewa rumah susun sederhana sewa (rusunawa);

Piutang Fasilitas Sosial Dan Fasilitas Umum

| <u>31 Desember 2022</u> | <u>31 Desember 2023</u> |
|-------------------------|-------------------------|
| Rp340.560.900,00 | Rp340.560.900,00 |

Piutang fasilitas sosial dan fasilitas umum merupakan piutang atas tagihan listrik dan PDAM/ air rusunawa sebesar Rp340.560.900,00. Untuk rincian untuk piutang fasilitasi sosial dan fasilitas umum dapat dilihat di **Lampiran 8**

Selama tahun 2023, tidak terjadi pembayaran piutang atas tagihan listrik dan PDAM/ air rusunawa oleh Dinas Pekerjaan Umum dan Penataan Ruang dan Dinas Perumahan dan Permukiman.



PEMERINTAH KOTA TANJUNGBALAI
CATATAN ATAS LAPORAN KEUANGAN
Untuk Tahun yang berakhir pada tanggal 31 Desember 2023
(dinyatakan dalam rupiah)

e. Piutang Transfer Antar Daerah

31 Desember 2022
Rp0,00

31 Desember 2023
Rp19.473.183.784,00

Ada Saldo piutang pendapatan transfer per 31 Desember 2023 adalah Rp19.473.183.784,00 yang merupakan utang propinsi Sumatera Utara terhadap Kota Tanjungbalai sesuai dengan SK Gubernur Sumatera Utara Nomor 188.44/ 164/ KPTS/ 2024 tanggal 8 Maret 2024. Dan SK tersebut terlampir pada **Lampiran 9**

f. Penyisihan Piutang

31 Desember 2022
(Rp30.370.612.483,84)

31 Desember 2023
(Rp41.942.926.687,73)

Tabel berikut ini adalah rincian dari penyisihan piutang per 31 Desember 2023:

Tabel 5.58
Penyisihan Piutang TA 2023 dan 2022

| No | Sektor | Tahun 2022 | Kenaikan/ Penurunan | Tahun 2023 |
|----|--|--------------------------|--------------------------|--------------------------|
| | | (Rp) | | (Rp) |
| 1 | Penyisihan Piutang Pokok PBB-P2 | 17.499.515.932,95 | 894.438.999,11 | 18.393.954.932,06 |
| 2 | Penyisihan Piutang Pokok Non PBB-P2 | 83.359.169,60 | 13.737.940,06 | 97.097.109,66 |
| 3 | Penyisihan Piutang Atas Denda Keterlambatan Pelunasan PBB-P2 | 8.701.002.361,29 | 578.614.192,97 | 9.279.616.554,26 |
| 4 | Penyisihan Piutang Dana Bergulir | 3.966.047.620,00 | -318.057.484,00 | 3.647.990.136,00 |
| 5 | Penyisihan Piutang Penjualan Aset Daerah | 120.687.400,00 | 0 | 120.687.400,00 |
| 6 | Penyisihan piutang Lainnya | 0 | 10.403.580.555,76 | 10.403.580.555,76 |
| | JUMLAH | 30.370.612.483,84 | 11.572.314.203,90 | 41.942.926.687,74 |

g. Piutang Lainnya

31 Desember 2022
Rp0,00

31 Desember 2023
Rp0,00

Dapat dijelaskan bahwa:

- Untuk per 31 Desember 2023, tidak ada saldo pada piutang lainnya masih sama seperti ditahun sebelumnya;
- Salah satu piutang lainnya adalah **Bagian Lancar Tagihan Penjualan Angsuran**;
- Pada tahun sebelumnya bagian lancar tagihan penjualan angsuran di reklas keakun aset tetap yang tidak digunakan dalam operasional pemerintah dikarenakan tidak



PEMERINTAH KOTA TANJUNGBALAI
CATATAN ATAS LAPORAN KEUANGAN

Untuk Tahun yang berakhir pada tanggal 31 Desember 2023
(dinyatakan dalam rupiah)

adanya pembayaran (macet) sehingga bagian lancar tagihan penjualan angsuran pada 31 Desember 2023 sebesar Rp0,00.

h. Persediaan

| <u>31 Desember 2022</u> | <u>31 Desember 2023</u> |
|---------------------------|---------------------------|
| Rp7.314.604.153,81 | Rp9.700.544.412,27 |

Persediaan adalah aset lancar dalam bentuk barang atau perlengkapan yang dimaksudkan untuk mendukung kegiatan operasional pemerintah, dan barang-barang yang dimaksudkan untuk dijual dan/ atau diserahkan dalam rangka pelayanan kepada masyarakat.

Saldo persediaan (stock opname) per 31 Desember 2023 sebesar Rp9.700.544.412,27 yang terdiri dari 34 (tiga puluh empat) OPD dan 81 (delapan puluh satu) Sekolah SD dan SMP Negeri Sekota Tanjungbalai;

Saldo persediaan (stock opname) per 31 Desember 2023 sudah termasuk didalamnya nilai persediaan BLUD dan APBD sebesar Rp4.135.815.579,33. Berbeda pada tahun sebelumnya per 31 Desember 2022 hanya mencatat nilai saldo persediaan APBD saja sedangkan saldo persediaan BLUD tidak dicatatkan.

Adapun rincian persediaan per 31 Desember 2023 dan 2022 dapat dilihat di **Lampiran 10**

1.3.1.2 Investasi Jangka Panjang

| <u>31 Desember 2022</u> | <u>31 Desember 2023</u> |
|----------------------------|----------------------------|
| Rp49.384.609.326,30 | Rp47.930.353.308,02 |

Investasi jangka panjang yang dilakukan oleh Pemerintah Kota Tanjungbalai berbentuk investasi permanen yang berupa penyertaan modal. Saldo per 31 Desember 2023 sebesar Rp47.930.353.308,02 sedangkan per 31 Desember 2022 sebesar Rp49.384.609.326,30.

Investasi permanen adalah investasi jangka panjang yang dimaksudkan untuk dimiliki secara berkelanjutan. Investasi permanen yang dilakukan oleh Pemerintah Kota Tanjungbalai berupa penyertaan modal kepada PT Bank Sumut dan PDAM Tirta Kualo.

Perhatikan tabel rincian penyertaan modal yang merupakan investasi jangka panjang berikut ini:



PEMERINTAH KOTA TANJUNGBALAI
CATATAN ATAS LAPORAN KEUANGAN
Untuk Tahun yang berakhir pada tanggal 31 Desember 2023
(dinyatakan dalam rupiah)

Tabel 5.59
Rincian Penyertaan Modal Pemerintah Kota Tanjungbalai TA 2023 dan 2022

| No | Uraian | Per 31 Des 2022 | Kenaikan/ Penurunan | Per 31 Des 2023 |
|----|--|--------------------------|---------------------------|--------------------------|
| 1 | Penyertaan Modal pada PT Bank Sumut | 31.310.230.000,00 | 0,00 | 31.310.230.000,00 |
| 2 | Penyertaan Modal pada PDAM Tirta Kualo | 18.074.379.326,30 | (1.454.256.018,28) | 16.620.123.308,02 |
| | Jumlah | 49.384.609.326,30 | (1.453.147.646,35) | 47.930.353.308,02 |

a. Penyertaan Modal Pada Bank Sumut

Penyertaan modal Pemerintah Kota Tanjungbalai pada PT Bank SUMUT dinilai dengan metode biaya, karena kepemilikan saham Pemko Tanjungbalai pada PT Bank SUMUT tidak mencapai 20% saham.

Nilai penyertaan modal pada PT Bank SUMUT sebesar Rp31.310.230.000,00 merupakan setoran dana Pemerintah Kota Tanjungbalai kepada PT Bank SUMUT masih sama dengan tahun sebelumnya per 31 Desember 2022. Perhatikan tabel berikut:

Tabel 5.60
Rincian Penyertaan Modal pada PT Bank SUMUT TA 2023 dan 2022

| No. | Uraian | Per 31 Des 2022 (Rp) | Per 31 Des 2023 (Rp) | Penyertaan Modal (Rp) |
|-----|-------------------------------------|--------------------------|--------------------------|-----------------------|
| 1 | Penyertaan Modal pada PT Bank SUMUT | 31.310.230.000,00 | 31.310.230.000,00 | 0,00 |
| 2 | Laba ditahan | - | - | - |
| | Jumlah | 31.310.230.000,00 | 31.310.230.000,00 | 0,00 |

b. Penyertaan Modal Pada PDAM Tirta Kualo

Penyertaan modal pada PDAM Tirta Kualo Kota Tanjungbalai merupakan investasi permanen Pemerintah Kota Tanjungbalai yang dinilai dengan metode ekuitas karena porsi kepemilikan Pemko Tanjungbalai atas PDAM adalah sebesar 90,33% dari keseluruhan kepemilikan PDAM.

Tabel 5.61
Rincian Penyertaan Modal Pada PDAM Tirta Kualo per 31 Desember 2023

| No | Uraian | Jumlah |
|----|--|------------------|
| 1 | Perubahan BPAM menjai PDAM sesuai dengan peraturan Daerah Nomor 1 Tahun | 154.681.409,00 |
| 2 | Bantuan dari perintah RI yang elah ditetapkan Statusnya menjadi penyertaan Pemerintah Kota Tanjungbalai sesuai dengan surat Menteri Keuangan Nomor : | |
| | – S-1549/MK/03/1992 tgl 31-12-1992 | 1.631.536.123,00 |
| | – S-1897/A/52/1997 tgl 5-5-19 | 1.763.716.757,00 |



PEMERINTAH KOTA TANJUNGBALAI
CATATAN ATAS LAPORAN KEUANGAN

Untuk Tahun yang berakhir pada tanggal 31 Desember 2023
(dinyatakan dalam rupiah)

| No | Uraian | Jumlah |
|----|--|--------------------------|
| 3 | Aset eks Proyek Penanggulangan Dampak Pengurangan Subsidi Energi untuk Penyediaan Air Bersih dari Pemerintah Kota Tanjungbalai Ta.2001 | 399.000.000,00 |
| 4 | Aset eks Proyek Penanggulangan Dampak Pengurangan Subsidi Energi untuk Penyediaan Air Bersih dari Pemerintah Kota Tanjungbalai Ta.2002 | 295.000.000,00 |
| 5 | Aset eks Proyek Penyediaan Pengelolaan Air T.2002/2003 | 644.885.550,00 |
| 6 | Tahun 2002 : | |
| | — Pembuatan Water Treatment Plant | 3.254.405.000,00 |
| | — Pembuatan Pompa | 478.843.500,00 |
| | — Pembuatan 1000 Unit meteran air | 200.000.000,00 |
| 7 | Tahun 2003 : Lanjutan Pembuatan Water Treatment Plant | 4.499.426.140,00 |
| | Tahun 2008 : Penyertaan Modal dalam Bentuk Pengadaan Water Meter Sebanyak | 1.013.828.386,00 |
| 8 | Pembangunan Sumur Artesis di Kecamatan Datuk Bandar dan Kecamatan Teluk Nibung | 2.249.090.757,00 |
| 9 | Penyertaan Modal Tahun 2012 | 800.000.000,00 |
| 10 | Penyertaan Modal Tahun 2013 | 5.000.000.000,00 |
| 11 | Penyertaan Modal Tahun 2014 | 5.200.000.000,00 |
| 12 | Penyertaan Modal Non Kas Tahun 2016 | 9.229.505.000,00 |
| | Total Penyertaan | 36.813.918.622,00 |

Nilai saldo penyertaan modal tersebut di atas merupakan nilai awal penyertaan modal Pemerintah Kota Tanjungbalai kepada PDAM Tirta Kualo dan belum memperhitungkan posisi ekuitas PDAM Tirta Kualo per 31 Desember 2023 yang disebabkan kerugian operasional perusahaan. Berdasarkan SAP, dimana penyertaan modal melebihi 20% akan menggunakan metode ekuitas. Sesuai dengan LK PDAM Tirta Kualo Tahun 2023 (audited), diketahui kerugian kumulatif PDAM adalah sebesar Rp22.357.260.518,00, terdiri atas kerugian ditahan sebesar Rp20.723.352.431,00 dan kerugian tahun berjalan Rp1.633.908.087,00, yang dirinci pada sebagai berikut :

| Uraian | Saldo Ekuitas Tahun 2022 (Rp.) | Saldo Ekuitas Tahun 2023 (Rp.) |
|--------------------------------------|-----------------------------------|-----------------------------------|
| Modal | | |
| - Modal Eks Pemerintah Pusat | 3.940.034.327,00 | 3.940.034.327,00 |
| - Modal Pemerintah Kota Tanjungbalai | 36.813.918.622,00 | 36.813.918.622,00 |
| - Modal Hibah | 2.647.000,00 | 2.647.000 |
| Jumlah Modal | 40.756.599.949,00 | 40.756.599.949,00 |
| Akumulasi Laba (Rugi) | | |
| - Laba (Rugi) Ditahan | (19.114.642.538,00) | (20.723.352.431,00) |
| - Laba (Rugi) Tahun Berjalan | (1.608.709.893,00) | (1.633.908.087,00) |
| Jumlah Laba (Rugi) | (20.723.352.431,00) | (22.357.260.518,00) |
| Jumlah Ekuitas | 20.033.247.518,00 | 18.399.339.431,00 |



PEMERINTAH KOTA TANJUNGBALAI
CATATAN ATAS LAPORAN KEUANGAN

Untuk Tahun yang berakhir pada tanggal 31 Desember 2023
(dinyatakan dalam rupiah)

Pemerintah Kota Tanjungbalai telah mencapai penyertaan modal sebesar 90,33%, maka perhitungan kerugian ataupun keuntungan mempengaruhi langsung terhadap nilai buku penyertaan modal Pemerintah Kota Tanjungbalai sebesar Rp16.620.123.308,02 (Rp.18.399.339.431,00 x 90,33%). Dikarenakan PDAM Tirta Kualo mengalami kerugian, maka penyertaan modal Pemerintah Kota Tanjungbalai juga akan mengurangi nilai buku penyertaan modal Pemerintah Kota Tanjungbalai sebesar Rp1.454.256.018,28 (Rp18.074.379.326,30 – Rp16.620.123.308,02).

1.3.1.3 Aset Tetap

31 Desember 2022 **31 Desember 2023**
Rp1.243.591.758.223,59 **Rp1.176.424.623.875,43**

Aset tetap merupakan aktiva berwujud yang mempunyai masa manfaat lebih dari satu periode akuntansi dan digunakan untuk menyelenggarakan kegiatan pemerintahan dan pelayanan publik dan nilainya material. Dalam perhitungan neraca Pemerintah Kota Tanjungbalai, aset tetap terdiri atas: Tanah, Peralatan dan Mesin, Gedung dan Bangunan, Jalan, Irigasi dan Jaringan, Aset Tetap Lainnya dan Konstruksi dalam Pengerjaan serta Akumulasi Penyusutan.

Dalam perhitungan Neraca Pemerintah Kota Tanjungbalai, Aset Tetap terdiri atas: (1) Tanah; (2) Peralatan dan Mesin; (3) Gedung dan Bangunan; (4) Jalan, Irigasi dan Jaringan; (5) Aset Tetap Lainnya; (6) Konstruksi dalam Pengerjaan dan (7) Akumulasi Penyusutan. Nilai Aset Tetap Pemerintah Kota Tanjungbalai disajikan sesuai dengan harga perolehan realisasi belanja modal dan kapitalisasi dari harga perolehan realisasi selain dari belanja modal seperti honor tim pengadaan, jasa pihak ketiga (jasa konsultasi perencanaan dan pengawasan) dan biaya-biaya lain telah dikeluarkan dalam rangka perolehan aset tetap tersebut. Saldo aset tetap per tanggal 31 Desember 2022 sebesar Rp1.243.591.758.223,59 dan per 31 Desember 2023 sebesar Rp 1.177.428.104.895,71 dengan rincian sebagai berikut:

Tabel 5.62
Aset Tetap TA 2023 dan 2022

| Uraian | 31-Des-22 | Koreksi Saldo Awal | Saldo Awal | | Penambahan | Pengurangan | 31-Des-23 |
|-----------------------------|-----------------------------|--------------------|-----------------------------|--|---------------------------|--------------------------|-----------------------------|
| | | | Setelah Koreksi | | | | |
| Tanah | 528.727.590.702,00 | | 528.727.590.702,00 | | 3.357.688.466,00 | 1.069.411.173,00 | 531.015.867.995,00 |
| Peralatan dan Mesin | 282.860.454.399,27 | | 282.860.454.399,27 | | 21.213.582.579,75 | 5.163.268.463,21 | 298.910.768.515,81 |
| Gedung dan Bangunan | 478.253.086.256,81 | | 478.253.086.256,81 | | 37.650.355.115,71 | 17.240.711.617,43 | 498.662.729.755,09 |
| Jalan, Irigasi dan Jaringan | 1.092.211.303.148,74 | | 1.092.211.303.148,74 | | 44.428.056.385,47 | 11.192.771.143,46 | 1.125.446.588.390,75 |
| Aset Tetap Lainnya | 56.684.571.390,02 | | 56.684.571.390,02 | | 3.865.135.970,84 | 637.660.102,03 | 59.912.047.258,83 |
| Konstruksi Dalam Pengerjaan | 15.422.025.801,30 | | 15.422.025.801,30 | | 10.370.143.562,78 | 625.731.201,30 | 25.166.438.162,78 |
| JUMLAH | 2.454.159.031.698,14 | 0,00 | 2.454.159.031.698,14 | | 120.884.962.080,55 | 35.929.553.700,43 | 2.539.114.440.078,26 |



PEMERINTAH KOTA TANJUNGBALAI
CATATAN ATAS LAPORAN KEUANGAN
 Untuk Tahun yang berakhir pada tanggal 31 Desember 2023
 (dinyatakan dalam rupiah)

| Uraian | 31-Des-22 | Koreksi Saldo Awal | Saldo Awal | | Penambahan | Pengurangan | 31-Des-23 |
|----------------------|-----------------------|--------------------|-----------------------|--|---------------------|-------------------|-----------------------|
| | | | Setelah Koreksi | | | | |
| Akumulasi Penyusutan | -1.210.567.273.474,54 | 37.062.055.870,52 | -1.247.629.329.345,06 | | -115.060.486.857,77 | 0,00 | -1.362.689.816.202,83 |
| Jumlah | 1.243.591.758.223,60 | 37.062.055.870,52 | 1.206.529.702.353,08 | | 5.824.475.222,78 | 35.929.553.700,43 | 1.176.424.623.875,43 |

a. Tanah

31 Desember 2022
Rp528.727.590.702,00

31 Desember 2023
Rp531.015.867.995,00

Aset tetap berupa tanah yang dikuasai oleh Pemerintah Kota Tanjungbalai merupakan seluruh biaya yang dikeluarkan untuk memperoleh tanah sampai dengan tanah tersebut siap dipakai dan dikuasai, meliputi antara lain harga pembelian, biaya yang berhubungan dengan pengukuran dan penimbunan serta biaya lainnya yang berkaitan dengan pemilikan tanah.

Nilai Aset Tanah Tahun 2023 dan 2022 sebesar Rp 531.015.867.995,00 dan Rp528.727.590.702,00. Untuk nilai Aset Tanah terdapat penambahan sebesar Rp3.357.688.466,00 dan pengurangan sebesar Rp1.069.411.173,00 dengan perhitungan sebagai berikut:

Tabel 5.63
 Perhitungan Mutasi Tanah Per 31 Desember 2023

| Saldo awal per 1 Januari 2023 | | 528.727.590.702,00 |
|--|--|---------------------------|
| Koreksi saldo awal (tambah) | | - |
| Koreksi saldo awal (kurang) | | - |
| Saldo setelah koreksi | | 528.727.590.702,00 |
| Mutasi tambah : | | |
| Belanja Modal | | 149.272.948,00 |
| Biaya Perolehan Belanja Modal | | 6.488.225,00 |
| Pengadaan lain - lain | | 2.565.486.120,00 |
| Biaya perolehan barang dan jasa kurang catat | | |
| Hibah Tanah | | |
| mutasi antar OPD | | 636.441.173,00 |
| Jumlah mutasi tambah | | 3.357.688.466,00 |
| Mutasi kurang : | | |
| Mutasi antar OPD | | 1.069.411.173,00 |
| Lebih catat | | |
| Hibah | | |
| Jumlah mutasi kurang | | 1.069.411.173,00 |
| Saldo akhir per 31 Desember 2023 | | 531.015.867.995,00 |

Rincian mutasi aset tanah dapat dilihat pada **Lampiran 11**



PEMERINTAH KOTA TANJUNGBALAI
CATATAN ATAS LAPORAN KEUANGAN

Untuk Tahun yang berakhir pada tanggal 31 Desember 2023
(dinyatakan dalam rupiah)

Adapun terkhusus mutasi antar OPD dapat diuraikan pada rincian berikut :

| NO | URAIAN | ASAL | NILAI BARANG | MUTASI KELUAR | MUTASI MASUK |
|----|---|-------|-----------------------|------------------|----------------------------|
| 1 | Tanah Bangunan Hotel / Penginapan | HIBAH | 480.680.000,00 | Dinas Pendidikan | Dinas Perizinan |
| 2 | Tanah Bangunan Rumah Negara Tanpa Golongan | APBD | 97.498.173,00 | Dinas Pendidikan | TK Negeri T. Balai Selatan |
| 3 | Tanah Bangunan Pendidikan dan Latihan (Sekolah) | APBD | 58.263.000,00 | Dinas Pendidikan | SD Negeri 132412 |
| | Jumlah | | 636.441.173,00 | | |

b. Peralatan dan Mesin

31 Desember 2022

Rp282.860.454.399,27

31 Desember 2023

Rp298.910.768.515,82

Aset tetap berupa peralatan dan mesin yang dimiliki oleh Pemerintah Kota Tanjungbalai merupakan seluruh biaya yang dikeluarkan untuk memperoleh peralatan dan mesin sampai siap pakai dan dikuasai, meliputi harga pembelian, biaya instalasi serta biaya langsung lainnya untuk memperoleh dan mempersiapkannya agar dapat digunakan.

Nilai Aset Peralatan dan Mesin Tahun 2023 dan 2022 sebesar Rp298.910.768.515,82 dan Rp282.860.454.399,27 Untuk nilai Aset Peralatan dan Mesin terdapat penambahan sebesar Rp21.213.582.579,75 dan pengurangan sebesar Rp5.163.268.458,13 dengan perhitungan sebagai berikut:

Tabel 5.64
Perhitungan Mutasi Peralatan dan Mesin Per 31 Desember 2023

| Saldo Awal Per 1 Januari 2023 | 282.860.454.399,27 |
|-----------------------------------|---------------------------|
| Koreksi Saldo Awal (Tambah) | - |
| Koreksi Saldo Awal (Kurang) | - |
| Saldo Setelah Koreksi : | 282.860.454.399,27 |
| Rincian Mutasi Tambah | |
| Belanja Modal Peralatan dan Mesin | 16.366.919.353,40 |
| Reklas Antar Belanja Modal | 906.344.808,34 |
| Biaya Perolehan Belanja Modal | 391.116.983,00 |
| Aset Dari Pengadaan Lain-Lain | 395.000.000,00 |
| Pengadaan JKN | - |
| Pengadaan BOS | 1.633.902.570,01 |
| Reklas Belanja BOS | - |
| Aset Dari Belanja Barang dan Jasa | 125.227.540,00 |
| Biaya Perolehan Barang dan Jasa | - |
| Kurang Catat | 404.000.000,00 |
| Hibah (Masuk) | - |
| Pengadaan Lain-Lain | |



PEMERINTAH KOTA TANJUNGBALAI
CATATAN ATAS LAPORAN KEUANGAN

Untuk Tahun yang berakhir pada tanggal 31 Desember 2023
(dinyatakan dalam rupiah)

| | |
|-------------------------------------|---------------------------|
| Mutasi Antar OPD | 991.071.325,00 |
| Jumlah Mutasi Tambah : | 21.213.582.579,75 |
| Rincian Mutasi Kurang | |
| Reklas Antar Belanja Modal | 456.042.061,12 |
| Reklas Kurang Belanja BOS | 40.300.000,00 |
| Mutasi Antar OPD | 983.960.413,00 |
| Hibah (Keluar) | - |
| Aset Tidak Berwujud | 460.000.000,00 |
| Penghapusan | - |
| Belanja Modal Yang Tidak Jadi Aset | 127.566.660,00 |
| Extracomtable | 1.188.484.681,01 |
| Lebih Catat | - |
| Rusak Berat | 1.906.914.643,00 |
| Jumlah Mutasi Kurang: | 5.163.268.458,13 |
| Saldo Akhir 31 Desember 2023 | 298.910.768.515,82 |

Rincian mutasi aset tetap peralatan dan mesin dapat dilihat pada **Lampiran 12**

c. Gedung dan Bangunan

31 Desember 2022 **31 Desember 2023**
Rp478.253.086.256,81 **Rp498.662.729.755,08**

Aset tetap berupa gedung dan bangunan yang dimiliki oleh Pemerintah Kota Tanjungbalai merupakan seluruh biaya yang dikeluarkan untuk memperoleh gedung dan bangunan sampai siap pakai dan dikuasai meliputi harga beli, biaya pembebasan, biaya pengurusan IMB, notaris dan pajak, serta biaya konstruksi dalam kontrak dan biaya lain yang berkaitan dalam memperoleh aset tersebut.

Nilai Aset Gedung dan Bangunan Tahun 2023 dan 2022 sebesar Rp498.662.729.755,08 dan Rp478.253.086.256,81 Untuk nilai Aset Gedung dan Bangunan terdapat penambahan sebesar Rp37.601.509.700,09 dan pengurangan sebesar Rp17.191.866.201,82 dengan perhitungan sebagai berikut:

Tabel 5.65
Perhitungan Mutasi gedung dan bangunan Per 31 Desember 2023

| | |
|--|---------------------------|
| Saldo Awal Per 1 Januari 2023 | 478.253.086.256,81 |
| Koreksi Saldo Awal (Tambah) | - |
| Koreksi Saldo Awal (Kurang) | - |
| Saldo Setelah Koreksi : | 478.253.086.256,81 |
| Rincian Mutasi Tambah | |
| Belanja Modal Gedung dan Bangunan (TDPP) | 20.200.927.360,88 |
| Reklas Belanja Modal | 500.619.628,65 |
| Biaya Perolehan Belanja Modal | 832.419.100,00 |
| Aset dari Belanja JKN | - |



PEMERINTAH KOTA TANJUNGBALAI
CATATAN ATAS LAPORAN KEUANGAN
Untuk Tahun yang berakhir pada tanggal 31 Desember 2023
(dinyatakan dalam rupiah)

| | |
|---|---------------------------|
| Aset dari belanja lain lain | - |
| Aset dari belanja barang dan jasa (TDPP) | 1.491.817.359,35 |
| Biaya Perolehan Belanja Barang dan Jasa | 51.751.287,00 |
| Kurang catat | - |
| Hibah (Masuk) | 357.250.792,57 |
| Mutasi antar KIB | 9.800.000,00 |
| Mutasi antar OPD | 14.156.924.171,64 |
| Jumlah Mutasi Tambah : | 37.601.509.700,09 |
| Rincian Mutasi Kurang | |
| Reklas kurang belanja gedung dan bangunan | 2.936.616.634,18 |
| Mutasi antar OPD | 14.156.924.171,64 |
| Hibah (Keluar) | - |
| Penghapusan | - |
| Belanja modal yang tidak jadi aset | 74.211.400,00 |
| Aset Tidak Berwujud | - |
| Extracomptabel | 24.113.996,00 |
| Lebih catat | - |
| Rusak Berat | - |
| Jumlah Mutasi Kurang: | 17.191.866.201,82 |
| Saldo Akhir 31 Desember 2023 | 498.662.729.755,08 |

Rincian mutasi aset tetap gedung dan bangunan dapat dilihat pada **Lampiran 13**

d. Jalan, Irigasi dan Jaringan

31 Desember 2022 **31 Desember 2023**
Rp1.092.211.303.148,74 **Rp1.125.446.588.390,76**

Aset tetap jalan, irigasi dan jaringan merupakan aset tetap berupa jalan, irigasi, dan jaringan yang dimiliki oleh Pemerintah Kota Tanjungbalai merupakan seluruh biaya yang dikeluarkan untuk memperoleh jalan, irigasi dan jaringan sampai siap pakai, dalam nilai tersebut tidak termasuk nilai tanah.

Nilai Aset Jalan, Irigasi dan Jaringan Tahun 2023 dan 2022 sebesar Rp1.125.446.588.390,76 dan Rp1.092.211.303.148,74 Untuk nilai Aset Jalan, Irigasi dan Jaringan terdapat penambahan sebesar Rp43.952.939.394,99 dan pengurangan sebesar Rp10.717.654.152,97 dengan perhitungan sebagai berikut:

Tabel 5.66
Perhitungan Mutasi Jalan, Irigasi dan Jaringan Per 31 Desember 2023

| | |
|---|-----------------------------|
| Saldo Awal Per 1 Januari 2023 | 1.092.211.303.148,74 |
| Koreksi Saldo Awal (Tambah) | - |
| Koreksi Saldo Awal (Kurang) | - |
| Saldo Setelah Koreksi : | 1.092.211.303.148,74 |
| Rincian Mutasi Tambah | |
| Belanja Modal Jalan, Irigasi dan Jaringan | 37.680.798.379,69 |



PEMERINTAH KOTA TANJUNGBALAI
CATATAN ATAS LAPORAN KEUANGAN
Untuk Tahun yang berakhir pada tanggal 31 Desember 2023
(dinyatakan dalam rupiah)

| | |
|-------------------------------------|-----------------------------|
| Reklas antar belanja modal | 2.864.264.924,30 |
| Biaya Perolehan Belanja Modal | 961.341.431,00 |
| Reklas tambah Belanja BOS | - |
| Aset Dari Belanja Lain-Lain | 2.446.534.660,00 |
| Aset dari belanja barang dan jasa | - |
| Biaya Perolehan Barang dan Jasa | - |
| Mutasi antar KIB | - |
| Kurang Catat | - |
| Hibah (Masuk) | - |
| Mutasi antar OPD | - |
| Jumlah Mutasi Tambah : | 43.952.939.394,99 |
| Rincian Mutasi Kurang | |
| Reklas kurang belanja modal | 10.631.748.696,31 |
| Mutasi antar OPD | - |
| Hibah (Keluar) | - |
| Penghapusan | - |
| Belanja Modal yang tidak jadi aset | 56.224.456,66 |
| Aset Tidak Berwujud | - |
| lebih catat | - |
| Penambahan rusak berat | 29.681.000,00 |
| Jumlah Mutasi Kurang: | 10.717.654.152,97 |
| Saldo Akhir 31 Desember 2023 | 1.125.446.588.390,76 |

Rincian mutasi aset tetap jalan, irigasi dan jaringan dapat dilihat pada **Lampiran 14**

e. Aset Tetap Lainnya

31 Desember 2022 **31 Desember 2023**
Rp56.684.571.390,02 **Rp59.912.047.258,83**

Aset tetap berupa aset tetap lainnya yang dimiliki oleh Pemerintah Kota Tanjungbalai merupakan seluruh biaya yang dikeluarkan untuk memperoleh aset tetap lainnya sampai siap pakai. Aset tetap lainnya merupakan seluruh aset tetap yang tidak dapat diklasifikasi dengan tepat ke dalam aset tetap tanah, peralatan dan mesin, gedung dan bangunan, atau jalan irigasi dan jaringan.

Nilai Aset Tetap Lainnya Tahun 2023 dan 2022 sebesar Rp59.912.047.258,83 dan Rp56.684.571.389,99 Untuk nilai Aset Tetap Lainnya terdapat penambahan sebesar Rp3.865.135.970,84 dan pengurangan sebesar Rp637.660.102,00 dengan perhitungan sebagai berikut:

Tabel 5.67
Perhitungan Mutasi Aset Tetap Lainnya Per 31 Desember 2023

| | |
|--------------------------------------|--------------------------|
| Saldo Awal Per 1 Januari 2023 | 56.684.571.390,02 |
| Koreksi Saldo Awal (Tambah) | - |
| Koreksi Saldo Awal (Kurang) | - |



PEMERINTAH KOTA TANJUNGBALAI
CATATAN ATAS LAPORAN KEUANGAN
Untuk Tahun yang berakhir pada tanggal 31 Desember 2023
(dinyatakan dalam rupiah)

| | | |
|--|-------------------------------------|--------------------------|
| | Saldo Setelah Koreksi : | 56.684.571.390,02 |
| Rincian Mutasi Tambah | | |
| Belanja Modal Aset Tetap Lainnya | | 692.482.900,00 |
| Reklas antar belanja modal | | 6.647.568,83 |
| Biaya perolehan belanja modal | | 12.217.202,00 |
| Aset Dari Belanja BOS | | 2.925.016.300,00 |
| Reklas Belanja BOS | | 40.300.000,00 |
| Aset dari belanja barang dan jasa | | 8.424.000,00 |
| Biaya Perolehan Belanja Barang dan Jasa | | - |
| Kurang Catat | | - |
| Hibah (Masuk) | | 180.048.000,00 |
| Mutasi Antar OPD | | - |
| | Jumlah Mutasi Tambah : | 3.865.135.970,83 |
| Rincian Mutasi Kurang | | |
| Reklas kurang belanja aset tetap lainnya | | - |
| Reklas Belanja BOS | | 7.681.900,00 |
| Hibah (Keluar) | | - |
| Penghapusan | | 960.000,00 |
| Aset Tidak Berwujud | | 610.563.202,00 |
| Lebih Catat | | - |
| Penambahan rusak berat | | - |
| Belanja modal yang tidak jadi aset | | 18.455.000,00 |
| | Jumlah Mutasi Kurang: | 637.660.102,00 |
| | Saldo Akhir 31 Desember 2023 | 59.912.047.258,83 |

Rincian mutasi aset tetap lainnya dapat dilihat pada **Lampiran 15**

f. Kontruksi Dalam Pengerjaan (KDP)

31 Desember 2022 **31 Desember 2023**
Rp15.422.025.801,30 **Rp25.166.438.162,78**

Nilai Aset Kontruksi Dalam Pengerjaan Tahun 2023 dan 2022 sebesar Rp25.166.438.162,78 dan Rp15.422.025.801,30 Untuk nilai Aset KDP terdapat penambahan sebesar Rp10.370.143.562,78 dan pengurangan sebesar Rp625.731.201,30 dimana KDP Pemerintah Kota Tanjungbalai tersebut seluruhnya terdapat pada Dinas PUTR Kota Tanjungbalai. dengan perhitungan sebagai berikut:

Tabel 5.68
Perhitungan Mutasi KDP Per 31 Desember 2023

| | | |
|----------------------------|---|--------------------------|
| | Saldo awal per 1 Januari 2022 | 15.422.025.801,30 |
| Mutasi tambah : | | |
| Reklas antar belanja modal | | |
| Biaya umum | | |
| Mutasi Bidang Barang | | 10.370.143.562,78 |
| | Jumlah mutasi tambah | 10.370.143.562,78 |
| Mutasi kurang : | | |
| Mutasi antar KIB | | |
| Mutasi Bidang Barang | | 625.731.201,30 |
| | Jumlah mutasi kurang | 625.731.201,30 |
| | Saldo akhir per 31 Desember 2022 | 25.166.438.162,78 |



PEMERINTAH KOTA TANJUNGBALAI
CATATAN ATAS LAPORAN KEUANGAN
 Untuk Tahun yang berakhir pada tanggal 31 Desember 2023
 (dinyatakan dalam rupiah)

Berikut rincian dari KDP Pemerintah Kota Tanjungbalai, yaitu :

| Uraian | Tanggal Dokumen | Nomor Dokumen | Nilai |
|--|-----------------|-----------------------------------|--------------------------|
| Bangunan Rumah Sakit Umum Type C | 29/12/2003 | | 293.686.050,00 |
| Bangunan Rumah Sakit Umum Type C | 29/12/2003 | | 4.826.894.000,00 |
| Bangunan Rumah Sakit Umum/ Type C | 29/12/2003 | | 7.239.658.500,00 |
| Lanjutan Pembangunan Rumah Sakit Type C Kota Tanjungbalai | - | | 2.436.056.050,00 |
| Pengembangan Jaringan Distribusi dan Sambungan Rumah di Kelurahan Pahang Kecamatan Datuk Bandar Kota Tanjungbalai | 05/07/2023 | 050/85/SPP/PPSPAM-PUPR/APBD/2023 | 1.608.117.091,00 |
| Rehabilitasi Jalan Husni Thamrin Kecamatan Datuk Bandar Kota Tanjungbalai | 03/07/2023 | 050/75/SPMK/PJ-PUPR/APBD/2023 | 6.339.655.437,46 |
| Pengembangan Jaringan Distribusi dan Sambungan Rumah di Kelurahan Sijambi Kecamatan Datuk Bandar Kota Tanjungbalai | 17/07/2023 | 050/105/SPP/PPSPAM-PUPR/APBD/2023 | 2.422.371.034,32 |
| Jumlah | | | 25,166,438,162,78 |

Rinciannya dapat dilihat pada **Lampiran 16**

g. Akumulasi Penyusutan

31 Desember 2022 **31 Desember 2023**
(Rp1.210.567.273.474,55) **(Rp1.362.689.816.202,84)**

Akumulasi penyusutan aset tetap pada Pemerintah Kota Tanjungbalai diterapkan berdasarkan Peraturan Kota Tanjungbalai tentang Pedoman Kebijakan Akuntansi Pemerintah Kota Tanjungbalai. Peraturan tersebut mengatur metode penyusutan yang digunakan sesuai dengan Standar Akuntansi Pemerintah, yaitu Metode Garis Lurus (*Straight Line Method*). Metode garis lurus tersebut dilakukan dengan penetapan perhitungan umur penyusutan aset tetap dengan pembulatan tahun keatas. Penetapan nilai penyusutan sesuai dengan Buletin Teknis Standar Akuntansi Pemerintahan Nomor 18 dimana perhitungan penyusutan untuk pertama kali pada saat neraca awal yaitu Tahun 2005.

Tabel 5.69
 Rincian Akumulasi Penyusutan Aset Tetap Per 31 Desember 2023 dan 2022

| No | Aset Tetap | Saldo 2022 | Koreksi | Saldo 2022 | Saldo 2023 |
|----|--|---------------------|--------------------|---------------------|---------------------|
| | | (Rp) | Saldo Awal | (Rp) | (Rp) |
| 1 | Akumulasi Penyusutan Peralatan dan Mesin | -245.868.570.960,72 | -13.133.557.789,65 | -232.735.013.171,07 | -253.293.789.517,80 |
| 2 | Akumulasi Penyusutan Gedung dan Bangunan | -254.745.800.154,90 | -8.893.610.781,67 | -245.852.189.373,23 | -266.431.538.714,17 |



PEMERINTAH KOTA TANJUNGBALAI
CATATAN ATAS LAPORAN KEUANGAN
Untuk Tahun yang berakhir pada tanggal 31 Desember 2023
(dinyatakan dalam rupiah)

| No | Aset Tetap | Saldo 2022 | Koreksi | Saldo 2022 | Saldo 2023 |
|----|--|------------------------------|--------------------------|------------------------------|------------------------------|
| | | (Rp) | Saldo Awal | (Rp) | (Rp) |
| 3 | Akumulasi Penyusutan Jalan, Jembatan dan Jaringa | -709.952.902.358,93 | 59.089.224.441,84 | -769.042.126.800,77 | -842.964.487.970,87 |
| | JUMLAH | -1.210.567.273.474,55 | 37.062.055.870,52 | -1.247.629.329.345,07 | -1.362.689.816.202,84 |

Untuk rincian Akumulasi penyusutan dapat dilihat pada **Lampiran 17**

1.3.1.4 Aset Lainnya

31 Desember 2022 **31 Desember 2023**
Rp142.622.297.936,52 **Rp22.722.738.066,82**

Aset lainnya adalah aset non lancar yang mencakup aset yang bersifat jangka panjang dan aset tak berwujud yang tidak dapat diklasifikasikan menjadi aset lancar ataupun aset tetap. Saldo aset lainnya per 31 Desember 2023 adalah sebesar Rp22.722.738.066,82.

Berikut ini adalah rincian aset lainnya:

Tabel 5.70
Saldo Aset Lainnya TA 2023 dan 2022

| No | Uraian | Saldo 2022 (Rp) | Kenaikan/ Penurunan | Saldo 2023 (Rp) |
|----|--------------------------------|---------------------------|----------------------------|--------------------------|
| 1 | Tagihan Penjualan Angsuran | -22.001.600,00 | 22.001.600,00 | 0 |
| 2 | Tuntutan Ganti Kerugian Daerah | 932.234.713,64 | -22.001.600,00 | 910.233.113,64 |
| 3 | Aset Tidak Berwujud | 3.958.002.241,00 | 1.070.563.202,00 | 5.028.565.443,00 |
| 4 | Aset Lain-lain | 137.754.062.581,88 | -12.882.850.160,05 | 124.871.212.421,83 |
| 5 | Akumulasi Penyusutan Aset Lain | 0,00 | -110.538.742.911,65 | -110.538.742.911,65 |
| 6 | TDF | 0,00 | 2.451.470.000,00 | 2.451.470.000,00 |
| | Jumlah | 142.622.297.936,52 | -119.899.559.869,70 | 22.722.738.066,82 |

a. Tagihan Penjualan Angsuran

31 Desember 2022 **31 Desember 2023**
(Rp22.001.600,00) **(Rp0,00)**

Tagihan Penjualan Angsuran adalah yang timbul dari penjualan, pada umumnya berasal dari peristiwa pemindahtanganan barang milik daerah yang dilakukan secara cicilan/angsuran (misalnya penjualan rumah dinas dan kendaraan dinas), yang akan jatuh tempo melebihi satu periode akuntansi berikutnya. Pada tagihan penjualan angsuran di Kota Tanjungbalai terdapat ada tagihan angsuran penjualan kendaraan perorangan dinas sebesar (Rp22.001.600,00) dimana nilai tersebut sudah diselesaikan.

b. Tuntutan Ganti Kerugian Daerah

31 Desember 2022 **31 Desember 2023**
Rp932.234.713,64 **Rp910.233.113,64**

Saldo tagihan jangka panjang merupakan nilai tuntutan ganti kerugian daerah per 31 Desember 2023 sebesar Rp910.233.113,64. Pengelola TP/TGR juga belum



PEMERINTAH KOTA TANJUNGBALAI
CATATAN ATAS LAPORAN KEUANGAN

Untuk Tahun yang berakhir pada tanggal 31 Desember 2023
(dinyatakan dalam rupiah)

memisahkan nilai tagihan yang akan diterima dalam waktu 12 bulan mendatang dan tagihan yang akan diterima lebih dari 12 bulan.

Terdapat aset tetap peralatan dan mesin jenis kendaraan dinas yang hilang dan belum diproses mulai dari tahun 2018. Tuntutan Ganti Rugi (TGR) per 31 Desember 2023 sebesar Rp68.133.865,00. Tuntutan ganti kerugian dengan rincian sebagai berikut.

Tabel 5.71
Rincian Aset Tetap Peralatan Dan Mesin Jenis Kendaraan Dinas
Yang Hilang Dan Belum Diproses TGR

| No | Uraian | Merk | Tahun | Plat | Nilai 2022 (Rp) | Nilai 2023 (Rp) | OPD |
|--------|--------------------|---------------------|-------|----------|--------------------|--------------------|--------|
| 1 | Sepeda Motor R2 | Yamaha Vega ZRD | 2010 | BK.2269Q | 12.303.665,00 | 12.303.665,00 | BPKPAD |
| 2 | Sepeda Motor R2 | Honda NF125M/T | 2011 | BK.2322Q | 17.451.600,00 | 17.451.600,00 | Dinkes |
| 3 | Sepeda Motor R2 | - | 2007 | BK.2094Q | 16.582.000,00 | 16.582.000,00 | Dinkes |
| 4 | Sepeda Motor R2 | Honda NF125 | 2015 | BK.2330Q | 8.538.000,00 | 8.538.000,00 | Dinkes |
| 5 | Sepeda Motor R2 | Yamaha Jupiter Z | 2010 | BK.2288Q | 13.258.600,00 | 13.258.600,00 | Setwan |
| Jumlah | | | | | 68.133.865,00 | 68.133.865,00 | |

c. Aset Tak Berwujud

31 Desember 2022 **31 Desember 2023**
Rp3.958.002.241,00 **Rp5.028.565.443,00**

Aset tak berwujud (ATB) adalah aset non keuangan yang dapat diidentifikasi dan tidak mempunyai wujud fisik, serta dimiliki untuk digunakan dalam menghasilkan barang atau jasa atau digunakan untuk tujuan lainnya, termasuk hak atas kekayaan intelektual. ATB sering dihubungkan dengan hasil kegiatan entitas dalam menjalankan tugas dan fungsi penelitian dan pengembangan, serta sebagian diperoleh dari proses pengadaan dari luar entitas.

Saldo ATB per 31 Desember 2023 sebesar Rp5.028.565.443,00 yang tersaji pada **Lampiran 18**

d. Aset Lain-lain

31 Desember 2022 **31 Desember 2023**
Rp137.754.062.581,88 **Rp124.871.212.421,83**



PEMERINTAH KOTA TANJUNGBALAI
CATATAN ATAS LAPORAN KEUANGAN

Untuk Tahun yang berakhir pada tanggal 31 Desember 2023
(dinyatakan dalam rupiah)

Aset lain lain adalah Aset tetap yang tidak digunakan dalam operasional sehari hari oleh Pemerintah Kota Tanjungbalai baik itu aset yang tidak bermanfaat, aset dalam penelusuran maupun aset dimanfaatkan oleh pihak lain.

Aset Lain-Lain per 31 Desember 2023 dan 2022 senilai Rp124.871.212.421,83 dan Rp137.754.062.581,88 merupakan Aset yang dihentikan dari penggunaan aktif pemerintah, yaitu aset yang rusak berat yang belum atau dalam proses penghapusan.

Tabel 5.72

Saldo Aset Lainnya TA 2023 dan 2022

| No | Uraian | Saldo 2022 | Kenaikan/ Penurunan | Saldo 2023 |
|----|---|---------------------------|--------------------------|---------------------------|
| 1 | Aset Lain-Lain Rusak Berat Peralatan dan Mesin | 100.439.081.086,93 | (2.469.873.568,75) | 102.908.954.655,68 |
| 2 | Aset Lain-Lain Rusak Berat Gedung dan Bangunan | 9.761.415.062,16 | 0,03 | 9.761.415.062,13 |
| 3 | Aset Lain-Lain Rusak Berat Jalan, Irigasi dan Jaringan | 7.128.293.992,00 | (30.231.000,00) | 7.158.524.992,00 |
| 4 | Aset Lain-Lain Rusak Berat Aset Tetap Lainnya | 7.352.851.050,07 | 2.310.533.338,05 | 5.042.317.712,02 |
| 5 | Aset Peralatan dan Mesin Yang Tidak Diketahui Keberadaannya | 10.896.064.140,72 | 10.896.064.140,72 | |
| 6 | TDF | 2.176.357.250,00 | 2.176.357.250,00 | 0,00 |
| | Jumlah aset lain lain | 137.754.062.581,88 | 12.882.850.160,05 | 124.871.212.421,83 |

e. TDF (Treasury Deposit Facility)

31 Desember 2022
Rp0,00

31 Desember 2023
Rp2.451.470.000.000

Berdasarkan Surat Kementerian Keuangan Republik Indonesia Direktorat Jenderal Perbendaharaan Kantor Wilayah Direktorat Jenderal Perbendaharaan Provinsi Sumatera Utara Nomor : S-81/KPN.0206/2024 tanggal 19 Januari 2024 perihal Penyampaian Informasi mengenai Realisasi Penyaluran Kurang Bayar Dana Bagi Hasil dan Tambahan Alokasi Dana Bagi Hasil ke Rekening TDF Tahun Anggaran 2023 menginformasikan penyaluran kurang bayar dana bagi hasil dan tambahan dana bagi hasil tahun 2023. Adapun rincian masing-masing sebesar Rp428.801.000,00 dan Rp2.022.663.000,00 dengan total sebesar Rp2.451.470.000,00 dapat dilihat pada **Lampiran 19**

Dalam rangka mendukung kebutuhan belanja daerah Tahun 2024 berupa pemberian tunjangan hari raya dan gaji ke tiga belas kepada ASN Daerah maka Kementerian Keuangan menarik dana TDF dan menyalurkan ke daerah Kota Tanjungbalai pada tanggal 25 Maret 2024 sebesar Rp2.451.470.000,00.



PEMERINTAH KOTA TANJUNGBALAI
CATATAN ATAS LAPORAN KEUANGAN

Untuk Tahun yang berakhir pada tanggal 31 Desember 2023
(dinyatakan dalam rupiah)

f. Akumulasi Penyusutan Aset Lain Lain

Akumulasi penyusutan aset lain lain merupakan suatu aset direklasifikasi menjadi aset lain lain . Maka, akumulasi penyusutan aset yang telah direklas tersebut sebagai pengurang nilai perolehan sehingga nilai aset yang ditampilkan sebesar nilai buku.

| NO | NAMA BIDANG BARANG | JUMLAH BARANG | NILAI PEROLEHAN | AKUMULASI PEYUSUTAN |
|----|-----------------------------|---------------|--------------------|---------------------|
| 1 | Peralatan dan Mesin | 13.657 | 102.908.954.655,55 | 98.608.992.356,71 |
| 2 | Gedung dan Bangunan | 65 | 9.297.403.667,13 | 6.186.493.765,41 |
| 3 | Jalan, Jembatan dan Jaringa | 69 | 7.158.524.992,00 | 5.743.256.789,53 |
| | | 13.791 | 119.364.883.314,68 | 110.538.742.911,s65 |

1.3.2 Kewajiban

Suatu kewajiban diklasifikasikan sebagai kewajiban jangka pendek jika diharapkan dibayar dalam waktu 12 (dua belas) bulan setelah tanggal pelaporan. Semua kewajiban lainnya diklasifikasikan sebagai kewajiban jangka panjang.

Kewajiban jangka pendek antara lain dapat berupa utang perhitungan pihak ketiga (PFK), utang belanja, utang kelebihan penerimaan retribusi, utang transfer, dan utang jangka pendek lainnya.

1.3.2.1 Kewajiban Jangka Pendek

31 Desember 2022 **31 Desember 2023**
Rp10.749.231.288,30 **Rp14.745.415.646,53**

Kewajiban jangka pendek Pemerintah Kota Tanjungbalai per 31 Desember 2023 dan 2022 masing-masing sebesar Rp14.745.415.646,53 dan Rp10.749.231.288,30.

Saldo tersebut merupakan kewajiban jangka pendek Pemerintah Kota yang masih terutang sampai dengan 31 Desember 2023 naik sebesar Rp4.450.543.311,23 dari saldo tahun 2022, dengan rincian sebagai berikut:

Tabel 5.73
Kewajiban Jangka Pendek Pemerintah Kota Tanjungbalai TA 2023 dan 2022

| No | Uraian | Tahun 2022 | Kenaikan/ Penurunan | Tahun 2023 |
|----|--------------------------------------|--------------------------|-------------------------|--------------------------|
| 1 | Utang Perhitungan Pihak Ketiga (PFK) | 6.163.681,00 | 7.010.220,00 | 13.173.901,00 |
| 2 | Pendapatan Diterima Dimuka | 1.369.746.521,12 | 0 | 1.369.746.521,12 |
| 3 | Utang Belanja | 9.373.321.086,18 | 4.449.696.772,23 | 13.362.495.224,41 |
| 4 | Utang Jangka Pendek Lainnya | 0 | 0 | 0 |
| | Jumlah | 10.749.231.288,30 | 4.456.706.992,23 | 14.745.415.646,53 |



PEMERINTAH KOTA TANJUNGBALAI
CATATAN ATAS LAPORAN KEUANGAN
Untuk Tahun yang berakhir pada tanggal 31 Desember 2023
(dinyatakan dalam rupiah)

a. Utang Perhitungan Pihak Ketiga (PFK)

31 Desember 2022 **31 Desember 2023**
Rp6.163.681,00 **Rp13.173.901,00**

Utang perhitungan pihak ketiga per 31 Desember 2023 sebesar Rp13.173.901,00 yang merupakan pajak makan minum dari tagihan pajak restoran Dinas Pekerjaan Umum dan Penataan Ruang (PUPR) dan BPKPAD Kota Tanjungbalai tahun 2023 yang pembayaran pajaknya lewat tahun. Dimana, PUPR sebesar Rp7.010.220,00 dan BPKPAD sebesar Rp6.163.681,00 Perhatikan tabel berikut ini:

Tabel 5.74
Utang Perhitungan Pihak ke Tiga (PFK) Dinas PUPR dan BPKPAD
Per 31 Desember 2023

| No | Kegiatan/ Sub Kegiatan | (Rp) |
|----------------------|---|--------------|
| 1 | Penetapan kebijakan dalam rangka pelaksanaan penataan ruang | 2.226.000,00 |
| 2 | IMB | 503.000,00 |
| 3 | Penyelenggaraan Pelatihan Tenaga Terampil Konstruksi sub keg. Pelaksanaan Pelatihan Tenaga Terampil Konstruksi | 695.250,00 |
| 4 | Pengawas dan Evaluasi Tertib Usaha, Tertib Penyelenggaraan, dan Tertib Pemanfaatan Jasa Konstruksi | 268.500,00 |
| 5 | Keg. Administrasi Umum Perangkat Daerah sub keg. Penyediaan Peralatan dan Perlengkapan Kantor | 455.870,00 |
| 6 | Keg. Penyelenggaraan Infrastruktur pada Permukiman di Kawasan Strategis Daerah kabupaten/Kota Sub Keg. Pemanfaatan dan Pemeliharaan Infrastruktur Kawasan Permukiman di Kawasan Strategis Daerah Kabupaten/Kota | 1.440.000,00 |
| 7 | Keg. Pengawasan Tertib Usaha, Tertib Penyelenggaraan dan Tertib Pemanfaatan Jasa Konstruksi sub keg. Pengawas dan Evaluasi Tertib Usaha, Tertib Penyelenggaraan, dan Tertib Pemanfaatan Jasa Konstruksi | 425.600,00 |
| 8 | GU II Dinas Pekerjaan Umum dan Penataan Ruang | 996.000,00 |
| Total Utang PFK PUPR | | 7.010.220,00 |

| No | Kegiatan/ Sub Kegiatan | (Rp) |
|------------------------|---|--------------|
| 1 | Potongan PFK tidak dibayarkan atas tambahan penghasilan Kec. Datuk Bandar Timur bulan April dengan SP2D No.1224/DTBT/SP2D-LS/2022 | 6.163.681,00 |
| Total Utang PFK BPKPAD | | 6.163.681,00 |

b. Pendapatan Diterima Dimuka

31 Desember 2022 **31 Desember 2023**
Rp1.369.746.521,12 **Rp1.369.746.521,12**

Pendapatan diterima dimuka per 31 Desember 2023 senilai Rp1.369.746.521,12 yang nilai tersebut merupakan pendapatan diterima dimuka dari kelebihan penerimaan retribusi Jamkesmas tahun anggaran 2010 yang belum ditindaklanjuti untuk penyelesaiannya.

c. Utang Belanja

31 Desember 2022 **31 Desember 2023**
Rp9.373.321.086,18 **Rp13.362.495.224,41**



PEMERINTAH KOTA TANJUNGBALAI
CATATAN ATAS LAPORAN KEUANGAN

Untuk Tahun yang berakhir pada tanggal 31 Desember 2023
(dinyatakan dalam rupiah)

Saldo utang belanja Pemerintah Kota Tanjung Balai per 31 Desember 2023 sebesar Rp13.823.017.858,41 mengalami kenaikan sebesar Rp4.449.696.772,23. Saldo utang belanja tersebut belum termasuk saldo utang belanja pada BLUD RSUD Dr. T. Mansyur. Rincian utang berdasarkan rekening dapat dilihat di **Lampiran 20**

Tabel 5.75
Utang Belanja Kota Tanjungbalai TA 2023 dan 2022

| No | Uraian | Tahun 2022 (Rp) | Kenaikan/ Penurunan | Tahun 2023 (Rp) |
|----|--|------------------|---------------------|-------------------|
| 1 | Utang Belanja Pegawai | 472.204.859,35 | 460.522.634,00 | 11.682.225,35 |
| 2 | Utang Belanja Barang dan Jasa | 7.469.840.302,91 | 4.340.799.290,47 | 11.810.639.593,38 |
| 4 | Utang Jasa | | 416.998.900,00 | 416.998.900,00 |
| 5 | Utang Belanja Modal Gedung dan Bangunan | 4.926.787,12 | - | 4.926.787,12 |
| 6 | Utang Belanja Modal Jalan, Jaringan, dan Irigasi | 1.421.382.786,80 | - 308.101.418,24 | 1.113.281.368,56 |
| 7 | Utang Belanja Bantuan Sosial | 4.966.350,00 | - | 4.966.350,00 |
| | Jumlah | 9.373.321.086,18 | 4.910.219.406,23 | 13.362.495.224,41 |

1.3.3 Ekuitas

31 Desember 2022 **31 Desember 2023**
Rp1.479.298.088.409,03 **Rp1.280.339.684.859,57**

Pada tahun 2023 ekuitas pada neraca sebesar Rp1.280.339.684.859,57 Sedangkan pada tahun 2022 ekuitas pada neraca sebesar Rp1.479.298.088.409,03 yang merupakan berasal dari perhitungan ekuitas akhir per 31 Desember 2023 dari laporan perubahan ekuitas.

1.4 Penjelasan Laporan Operasional (LO)

Penjelasan akun-akun Laporan Operasional(LO) menguraikan secara singkat mengenai saldo–saldo akun LO untuk periode sampai dengan 31 Desember 2023 sebagaimana disajikan pada muka laporan keuangan yang merupakan bagian tidak terpisahkan dari laporan keuangan Kota Tanjungbalai.

1.4.1 Pendapatan – LO

31 Desember 2022 **31 Desember 2023**
Rp736.730.438.217,45 **Rp663.399.613.053,50**

Pendapatan – LO Tahun 2023 adalah sebesar Rp663.399.613.053,50 yang terdiri atas Pendapatan Asli Daerah (PAD), Pendapatan Transfer, Lain-Lain Pendapatan Daerah Yang Sah dan surplus non operasional. Dengan rincian sebagai berikut:



PEMERINTAH KOTA TANJUNGBALAI
CATATAN ATAS LAPORAN KEUANGAN
 Untuk Tahun yang berakhir pada tanggal 31 Desember 2023
 (dinyatakan dalam rupiah)

Tabel 5.76
 Rincian Pendapatan – LO TA 2023 dan 2022

| No | Uraian | Tahun 2022 | Kenaikan/ Penurunan | Tahun 2023 |
|----|---|---------------------------|---------------------------|---------------------------|
| 1 | Pendapatan Asli Daerah (PAD)-LO | 67.013.790.200,45 | 17.954.249.100,30 | 84.968.039.300,75 |
| 2 | Pendapatan Transfer-LO | 508.436.846.042,00 | 51.646.497.687,18 | 560.083.343.729,18 |
| 3 | Lain-Lain Pendapatan Daerah Yang Sah – LO | 161.279.801.975,00 | -142.931.571.951,43 | 18.348.230.023,57 |
| | Jumlah | 736.730.438.217,45 | -73.330.825.163,95 | 663.399.613.053,50 |

5.4.1.1 Pendapatan Asli Daerah (PAD) – LO

31 Desember 2022 **31 Desember 2023**
Rp67.013.790.200,45 **Rp84.968.039.300,75**

Pendapatan Asli Daerah (PAD)– LO Tahun 2023 sebesar Rp84.968.039.300,75 terdiri atas 4 (empat) jenis PAD yaitu Pendapatan Pajak Daerah-LO, Pendapatan Retribusi Daerah-LO, Pendapatan Hasil Pengelolaan Kekayaan Daerah Yang Dipisahkan-LO, dan Lain-lain PAD yang Sah-LO, dengan rincian sebagai berikut:

Tabel 5.77
 Rincian PAD– LO TA 2023 dan 2022

| No | Uraian | Tahun 2022 | Kenaikan/ Penurunan | Tahun 2023 |
|----|--|--------------------------|--------------------------|--------------------------|
| 1 | Pajak Daerah-LO | 20.129.749.497,88 | 2.526.250.174,12 | 22.655.999.672,00 |
| 2 | Retribusi Daerah-LO | 24.801.040.979,44 | -21.194.692.977,37 | 3.606.348.002,07 |
| 3 | Hasil Pengelolaan Kekayaan Daerah yang Dipisahkan – LO | 7.939.293.547,00 | -793.700.956,00 | 7.145.592.591,00 |
| 4 | Lain-lain PAD yang Sah-LO | 14.143.706.176,13 | 37.416.392.859,55 | 51.560.099.035,68 |
| | Jumlah | 67.013.790.200,45 | 17.954.249.100,30 | 84.968.039.300,75 |

Jika dibandingkan dengan realisasi Pendapatan Asli Daerah-LRA, jumlah pendapatan asli daerah-LO lebih tinggi sebesar Rp4.332.325.265,00 sebagaimana terlihat seabagai berikut:

Tabel 5.78
 Rincian selisih PAD– LO dengan LRA per 31 Desember 2023

| No | Uraian | Realisasi 2023 (Rp) | | Selisih |
|----|---|--------------------------|--------------------------|-------------------------|
| | | LO | LRA | |
| 1 | Pendapatan Pajak Daerah | 22.655.999.672,00 | 20.429.489.164,00 | 2.226.510.508,00 |
| 2 | Pendapatan Retribusi Daerah | 3.606.348.002,07 | 3.456.451.002,07 | 149.897.000,00 |
| 3 | Hasil Pengelolaan Kekayaan Daerah yang Dipisahkan | 7.145.592.591,00 | 7.145.592.591,00 | 0,00 |
| 4 | Lain-lain Pendapatan Asli Daerah yang Sah | 51.560.099.035,68 | 51.678.899.646,68 | -118.800.611,00 |
| | JUMLAH | 84.968.039.300,75 | 82.710.432.403,75 | 2.257.606.897,00 |

Perbedaan tersebut dapat dijelaskan sebagai berikut :

a. Pajak Daerah – LO

31 Desember 2022 **31 Desember 2023**
Rp20.129.749.497,88 **Rp22.655.999.672,00**



PEMERINTAH KOTA TANJUNGBALAI
CATATAN ATAS LAPORAN KEUANGAN

Untuk Tahun yang berakhir pada tanggal 31 Desember 2023
(dinyatakan dalam rupiah)

Pendapatan pajak daerah pada laporan operasional disajikan dengan basis akrual, yaitu diakui pada saat timbulnya hak atas pendapatan, sehingga nilai pendapatan pajak daerah pada laporan operasional tahun 2022 adalah sebesar ketetapan yang diterbitkan pada tahun 2023 ditambah dengan penerimaan pajak tanpa ketetapan tahun 2023. Pembayaran atas piutang tahun sebelumnya tidak masuk pada pendapatan laporan operasional melainkan masuk pada pendapatan LRA. Perbedaan perhitungan pendapatan pajak daerah-LO disajikan pada tabel berikut :

| NO | URAIAN | PENDAPATAN LRA | MUTASI | | Pendapatan-LO |
|----|--|--------------------------|-------------------------|-----------------------|--------------------------|
| | | | Tambah | Kurang | 2023 |
| 1 | Pajak Hotel-LO | 696.756.359,00 | 85.644.000,00 | 43.916.019,00 | 738.484.340,00 |
| 2 | Pajak Restoran dan Sejenisnya-LO | 628.664.056,00 | 12.620.942,00 | 21.140.012,00 | 620.144.986,00 |
| 3 | Pajak Permainan Biliar dan Bowling-LO | 10.365.500,00 | - | - | 10.365.500,00 |
| 4 | Pajak Reklame Papan/Billboard/ Videotron/Megatron-LO | 400.077.992,00 | 9.613.874,00 | - | 409.691.866,00 |
| 5 | Pajak Penerangan Jalan Sumber Lain-LO | 11.791.618.286,00 | - | - | 11.791.618.286,00 |
| 6 | Pajak Parkir-LO | 17.681.591,00 | 975.000,00 | - | 18.656.591,00 |
| 7 | Pajak Air Tanah-LO | 108.461.277,00 | 3.975.000,00 | 1.105.104,00 | 111.331.173,00 |
| 8 | PBBP2-LO | 3.667.886.231,00 | 3.109.555.271,00 | 929.712.444,00 | 5.847.729.058,00 |
| 9 | BPHTB-Pemindahan Hak-LO | 3.107.977.872,00 | - | - | 3.107.977.872,00 |
| | JUMLAH | 20.429.489.164,00 | 3.222.384.087,00 | 995.873.579,00 | 22.655.999.672,00 |

Penjelasan lebih lanjut mengenai pendapatan pajak daerah-LO sebagai berikut :

1) Pajak Hotel – LO

Nilai pendapatan pajak Hotel-LO tahun anggaran 2023 diperoleh dari nilai pendapatan LRA tahun anggaran 2023 ditambah dengan piutang pajak hotel tahun berjalan sebesar Rp85.644.000,00 dikurangi pelunasan piutang tahun sebelumnya sebesar Rp43.916.019,00 dengan rincian sebagai berikut :

Penambahan piutang pajak :

| | | |
|-----------------------|-----------|----------------------|
| - Hotel Tresya | Rp | 22.500.000,00 |
| - Hotel Suranta | Rp | 6.170.000,00 |
| - Hotel Malahayati | Rp | 450.000,00 |
| - Hotel Asahan | Rp | 348.000,00 |
| - Losmen Amanda | Rp | 150.000,00 |
| - Grand Singgie Hotel | Rp | 56.026.000,00 |
| JUMLAH | Rp | 85.644.000,00 |



PEMERINTAH KOTA TANJUNGBALAI
CATATAN ATAS LAPORAN KEUANGAN

Untuk Tahun yang berakhir pada tanggal 31 Desember 2023
(dinyatakan dalam rupiah)

Pengurangan / Pembayaran Piutang :

| | | |
|-----------------------|-----------|----------------------|
| - Hotel Tresya | Rp | 6.000.000,00 |
| - Losmen Amanda | Rp | 150.000,00 |
| - Grand Singgie Hotel | Rp | 35.646.019,00 |
| - KM 7 Hotel | Rp | 2.120.000,00 |
| JUMLAH | Rp | 43.916.019,00 |

2) Pajak Restoran dan Sejenisnya-LO

Nilai pendapatan pajak Restoran dan Sejenisnya -LO tahun anggaran 2023 diperoleh dari nilai pendapatan LRA tahun anggaran 2023 ditambah dengan piutang pajak restoran dan sejenisnya tahun berjalan sebesar Rp12.620.942,00 dikurangi pelunasan piutang tahun sebelumnya sebesar Rp21.140.012,00 dengan rincian sebagai berikut :

Penambahan Piutang Pajak Restoran dan sejenisnya-LO

| | | |
|--|-----------|----------------------|
| - PT. Singgie Rekreasi Bintang Jaya/ Aero Cafe | Rp | 6.026.000,00 |
| - Syaichudin Pohan/D' Manggo | Rp | 300.000,00 |
| - RM Haidir | Rp | 400.000,00 |
| - Resto Tresya | Rp | 1.000.000,00 |
| - RM Hasan | Rp | 200.000,00 |
| - Point Coffee | Rp | 4.694.942,00 |
| JUMLAH | Rp | 12.620.942,00 |

Pengurangan / Pembayaran Piutang :

| | | |
|--|-----------|----------------------|
| - Azhar/RM. Zahar Seafood | Rp | 601.101,00 |
| - PT. Singgie Rekreasi Bintang Jaya/ Aero Cafe | Rp | 19.536.920,00 |
| - Alogo Harahap/RM. Holat | Rp | 450.000,00 |
| - Syaichudin Pohan/D' Manggo | Rp | 552.000,00 |
| JUMLAH | Rp | 21.140.021,00 |

3) Pajak Reklame Papan/Billboard/ Videotron/Megatron-LO

Nilai pendapatan pajak Reklame Papan/Billboard/Videotron/Megatron-LO tahun anggaran 2023 diperoleh dari nilai pendapatan LRA tahun anggaran 2023 ditambah dengan piutang pajak Reklame Papan/Billboard/ Videotron/Megatron tahun berjalan sebesar Rp9.613.874,00 yang merupakan piutang atas pajak reklame Alfamart.

4) Pajak Parkir-LO

Nilai pendapatan pajak Parkir-LO tahun anggaran 2023 diperoleh dari nilai pendapatan LRA tahun anggaran 2023 ditambah dengan piutang pajak parkir tahun berjalan sebesar Rp975.000,00 yang merupakan piutang atas pajak parkir Family.



PEMERINTAH KOTA TANJUNGBALAI
CATATAN ATAS LAPORAN KEUANGAN

Untuk Tahun yang berakhir pada tanggal 31 Desember 2023
(dinyatakan dalam rupiah)

5) Pajak Air Tanah-LO

Nilai pendapatan pajak Air Tanah-LO tahun anggaran 2023 diperoleh dari nilai pendapatan LRA tahun anggaran 2023 ditambah dengan piutang pajak air tanah tahun berjalan sebesar Rp3.975.000,00 dikurangi pelunasan piutang tahun sebelumnya sebesar Rp1.105.104,00 dengan rincian sebagai berikut :

Penambahan piutang pajak air bawah tanah :

| | | |
|----------------------------|-----------|---------------------|
| - PT. IJS Syndicaat | Rp | 975.000,00 |
| - Salju Asahan Tetap Utama | Rp | 3.000.000,00 |
| JUMLAH | Rp | 3.975.000,00 |

Pelunasan Piutang

| | | |
|---------------------|-----------|---------------------|
| - PT. Sumatera Baru | Rp | 1.105.104,00 |
| JUMLAH | Rp | 1.105.104,00 |

6) PBBP2-LO

Nilai pendapatan pajak PBB-LO tahun anggaran 2023 diperoleh dari nilai pendapatan LRA tahun anggaran 2023 ditambah dengan piutang pajak PBB tahun berjalan sebesar Rp3.109.555.271,00 dikurangi pelunasan piutang tahun sebelumnya sebesar Rp929.712.444,00 dengan rincian dapat dilihat pada piutang pajak PBB-LO di neraca. Pendapatan Pajak Daerah – LO Tahun 2023 sebesar Rp22.655.999.672,00 mengalami peningkatan sebesar Rp2.526.250.174,12 atau 12,55% dibandingkan dengan tahun 2022 yang terealisasi sebesar Rp20.129.749.497,88 dengan rincian sebagai berikut.

Tabel 5.79
Rincian Pendapatan Pajak Daerah – LO TA 2023 dan 2022

| No | Rincian | Saldo 2022 (Rp) | Kenaikan/ (Penurunan) | Saldo 2023 (Rp) |
|----|--|--------------------------|--------------------------|--------------------------|
| 1 | Pajak Hotel-LO | 538.304.299,00 | 200.180.041,00 | 738.484.340,00 |
| 2 | Pajak Restoran-LO | 764.837.123,00 | -144.692.137,00 | 620.144.986,00 |
| 3 | Pajak Hiburan-LO | 0 | 10.365.500,00 | 10.365.500,00 |
| 4 | Pajak Reklame-LO | 131.817.863,00 | 277.874.003,00 | 409.691.866,00 |
| 5 | Pajak Penerangan Jalan-LO | 11.171.509.216,00 | 620.109.070,00 | 11.791.618.286,00 |
| 6 | Pajak Parkir-LO | 11.876.573,00 | 6.780.018,00 | 18.656.591,00 |
| 7 | Pajak Air Tanah-LO | 65.531.592,88 | 45.799.580,12 | 111.331.173,00 |
| 8 | Pajak Bumi dan Bangunan Perdesaan dan Perkotaan (PBBP2)-LO | 4.864.391.347,00 | 983.337.711,00 | 5.847.729.058,00 |
| 9 | Bea Perolehan Hak Atas Tanah dan Bangunan (BPHTB)-LO | 2.581.481.484,00 | 526.496.388,00 | 3.107.977.872,00 |
| | JUMLAH | 20.129.749.497,88 | 2.526.250.174,12 | 22.655.999.672,00 |



PEMERINTAH KOTA TANJUNGBALAI
CATATAN ATAS LAPORAN KEUANGAN
 Untuk Tahun yang berakhir pada tanggal 31 Desember 2023
 (dinyatakan dalam rupiah)

b. Retribusi Daerah – LO

31 Desember 2022 **31 Desember 2023**
Rp24.801.040.979,44 **Rp3.606.348.002,07**

Retribusi berhubungan dengan jasa timbal (kontraprestasi) yang diberikan secara langsung atas permohonan dan untuk kepentingan umum maupun yang diberikan oleh pemerintah. Perbedaan perhitungan pendapatan retribusi daerah-LO disajikan pada tabel berikut :

Retribusi berhubungan dengan jasa timbal (kontraprestasi) yang diberikan secara langsung atas permohonan dan untuk kepentingan umum maupun yang diberikan oleh pemerintah. Perbedaan perhitungan pendapatan retribusi daerah-LO disajikan pada tabel berikut :

| Uraian | Nilai (Rp) |
|--|-------------------------|
| - Pendapatan Retribusi Daerah Tahun 2022-LRA | 3.456.451.002,07 |
| - Penambahan Piutang Retribusi Daerah tahun 2023 | 170.895.000,00 |
| - Pelunasan Piutang Penyewaan Tanah dan Bangunan | (20.998.000,00) |
| JUMLAH | 3.606.348.002,07 |

Pendapatan retribusi daerah – LO Tahun 2023 sebesar Rp3.606.348.002,07 dengan rincian sebagai berikut:

Tabel 5.80
 Rincian Pendapatan Retribusi Daerah – LO TA 2023 dan 2022

| NO | Rincian | Saldo 2022 | Kenaikan/ (Penurunan) | Saldo 2023 |
|--------------------------------|---|--------------------------|---------------------------|-------------------------|
| Retribusi Jasa Umum-LO | | 24.411.839.531,44 | -21.601.109.031,44 | 2.810.730.500,00 |
| 1 | Retribusi Pelayanan Kesehatan-LO | 23.112.587.031,44 | -23.017.582.531,44 | 95.004.500,00 |
| 2 | Retribusi Pelayanan Persampahan/ Kebersihan-LO | 688.590.000,00 | 1.224.103.000,00 | 1.912.693.000,00 |
| 3 | Retribusi Pelayanan Parkir di Tepi Jalan Umum-LO | 159.004.000,00 | -25.974.000,00 | 133.030.000,00 |
| 4 | Retribusi Pelayanan Pasar-LO | 421.008.500,00 | 221.544.500,00 | 642.553.000,00 |
| 5 | Retribusi Pengujian Kendaraan Bermotor-LO | | 0 | 0 |
| 6 | Retribusi Pemeriksaan Alat Pemadam Kebakaran-LO | 12.000.000,00 | 0 | 12.000.000,00 |
| 7 | Retribusi Penggantian Biaya Cetak Peta-LO | 0 | 0 | 0 |
| 8 | Retribusi Penyediaan dan/atau Penyedotan Kakus-LO | 18.650.000,00 | -3.200.000,00 | 15.450.000,00 |
| Retribusi Jasa Usaha-LO | | 362.082.000,00 | 137.652.000,00 | 499.734.000,00 |
| 1 | Retribusi Pemakaian Kekayaan Daerah-LO | 239.640.000,00 | 141.636.000,00 | 381.276.000,00 |
| 2 | Retribusi Terminal-LO | 2.000.000,00 | -2.000.000,00 | 0 |
| 3 | Retribusi Tempat Khusus Parkir-LO | 11.782.000,00 | -7.874.000,00 | 3.908.000,00 |



PEMERINTAH KOTA TANJUNGBALAI
CATATAN ATAS LAPORAN KEUANGAN
Untuk Tahun yang berakhir pada tanggal 31 Desember 2023
(dinyatakan dalam rupiah)

| NO | Rincian | Saldo 2022 | Kenaikan/ (Penurunan) | Saldo 2023 |
|--|--|--------------------------|---------------------------|-------------------------|
| 4 | Retribusi Tempat Penginapan/ Pesanggrahan/Vila-LO | 30.540.000,00 | 8.610.000,00 | 39.150.000,00 |
| 5 | Retribusi Rumah Potong Hewan-LO | 25.266.000,00 | 17.628.000,00 | 42.894.000,00 |
| 6 | Retribusi Pelayanan Kepelabuhanan-LO | 29.454.000,00 | -5.258.000,00 | 24.196.000,00 |
| 7 | Retribusi Tempat Rekreasi dan Olahraga-LO | 0 | 0 | 0 |
| 8 | Retribusi Penjualan Produksi Usaha Daerah- LO | 23.400.000,00 | -15.090.000,00 | 8.310.000,00 |
| Retribusi Perizinan Tertentu-LO | | 27.119.448,00 | 268.764.054,07 | 295.883.502,07 |
| 1 | Retribusi Izin Mendirikan Bangunan-LO | 27.119.448,00 | 268.764.054,07 | 295.883.502,07 |
| JUMLAH | | 24.801.040.979,44 | -21.194.692.977,37 | 3.606.348.002,07 |

c. Pendapatan Hasil Pengelolaan Kekayaan Daerah Yang Dipisahkan – LO

31 Desember 2022 **31 Desember 2023**
Rp7.939.293.547,00 **Rp7.145.592.591,00**

Pendapatan hasil pengelolaan kekayaan daerah yang dipisahkan-LO merupakan pencatatan atas penerimaan yang berasal dari pengakuan laba/rugi pada 2 BUMD tahun 2023 yang metode pencatatan investasinya menggunakan metode ekuitas.

Adapun realisasi pada tahun 2023 sebesar Rp7.145.592.591,00 merupakan bagi hasil / deviden dari penyertaan modal di PT. Bank Sumut dan mengalami penurunan sebesar Rp793.700.956,00 atau 11,11% dibandingkan dengan tahun anggaran 2022 yang terealisasi sebesar Rp7.939.293.547,00.

d. Lain – Lain PAD Yang Sah – LO

31 Desember 2022 **31 Desember 2023**
Rp14.143.706.176,13 **Rp51.560.099.035,68**

Lain-lain PAD yang sah merupakan kelompok penerimaan yang tidak dapat diklasifikasikan baik ke dalam pajak daerah, retribusi daerah, maupun hasil pengelolaan kekayaan daerah yang dipisahkan. Pendapatan daerah yang berasal dari sumber-sumber yang bersifat rutin dan tidak terkait dengan tugas dan fungsi utama dari OPD. Perbedaan perhitungan lain-lain PAD yang sah-LO disajikan pada tabel berikut :

| Uraian | Nilai (Rp) |
|---|--------------------------|
| - Lain-lain PAD yang Sah Tahun 2023-LRA | 51.678.899.646,68 |
| - Pembayaran Hasil Pengelolaan Dana Bergulir tahun 2023 | -193.527.423,00 |
| - Pembayaran atas pembayaran denda keterlambatan PBB-P2 | 74.726.812,00 |
| JUMLAH | 51.560.099.035,68 |



PEMERINTAH KOTA TANJUNGBALAI
CATATAN ATAS LAPORAN KEUANGAN
Untuk Tahun yang berakhir pada tanggal 31 Desember 2023
(dinyatakan dalam rupiah)

Tabel 5.81
Rincian Lain-Lain PAD yang sah – LO TA 2023 dan 2022

| NO | Rincian | Saldo 2022 | Kenaikan/ (Penurunan) | Saldo 2023 |
|----|---|--------------------------|--------------------------|--------------------------|
| 1 | Hasil Penjualan BMD yang Tidak Dipisahkan- LO | 302.970.392,00 | -302.970.392,00 | 0 |
| 2 | Jasa Giro-LO | 1.306.153.286,64 | -595.891.443,64 | 710.261.843,00 |
| 3 | Hasil Pengelolaan Dana Bergulir-LO | -124.530.061,00 | -68.997.362,00 | -193.527.423,00 |
| 4 | Penerimaan atas Tuntutan Ganti Kerugian Keuangan Daerah-LO | 1.065.789.767,09 | -1.065.789.767,09 | 0 |
| 5 | Penerimaan Komisi, Potongan, atau Bentuk Lain-LO | 616.795.952,06 | 4.644.779.026,64 | 5.261.574.978,70 |
| 6 | Pendapatan Denda Pajak Daerah-LO | 1.314.750.600,52 | -1.240.023.788,52 | 74.726.812,00 |
| 7 | Pendapatan dari Pengembalian-LO | 306.990.711,00 | 685.349.747,75 | 992.340.458,75 |
| 8 | Pendapatan dari BLUD-LO | 0 | 37.218.882.973,15 | 37.218.882.973,15 |
| 9 | Pendapatan Dana KapitasiJaminan Kesehatan Nasional (JKN) pada Fasilitas Kesehatan Tingkat Pertama (FKTP)-LO | 7.053.510.445,00 | 1.282.424.602,00 | 8.335.935.047,00 |
| 10 | Lain-lain PAD Yang Sah Lainnya - LO | 2.189.635.082,82 | -3.320.502.431,89 | -1.130.867.349,07 |
| 11 | Pendapatan Hasil Pengelolaan Dana Bergulir- LO | 38.040.000,00 | 139.085.530,15 | 177.125.530,15 |
| 12 | Pendapatan Denda atas Pelanggaran Peraturan Daerah-LO | 0 | 113.646.165,00 | 113.646.165,00 |
| 13 | Fasilitas Sosial dan Fasilitas Umum - LO | 73.600.000,00 | -73.600.000,00 | 0 |
| | JUMLAH | 14.143.706.176,13 | 37.416.392.859,55 | 51.560.099.035,68 |

5.4.1.2 Pendapatan Transfer – LO

31 Desember 2022 **31 Desember 2023**
Rp508.436.846.042,00 **Rp560.083.343.729,18**

Pendapatan transfer – LO merupakan penerimaan uang dari pemerintah pusat/pemerintah provinsi/pemerintah daerah lainnya berupa dana perimbangan seperti dana bagi hasil pajak, dana bagi hasil SDA, dana alokasi umum, dana alokasi khusus, dana penyesuaian, dan lain-lain. Pendapatan transfer Pemerintah Kota Tanjungbalai Tahun 2023 sebesar Rp 560.083.343.729,18 dengan rincian sebagai berikut:

Tabel 5.82
Rincian Pendapatan Transfer – LO TA 2023 dan 2022

| No | Rincian | Saldo 2022 | Kenaikan/ (Penurunan) | Saldo 2023 |
|----|--|--------------------|-----------------------|--------------------|
| 1 | Pendapatan Transfer Pemerintah Pusat-Dana Primbangan | 483.941.190.928,00 | 17.401.514.417,18 | 501.342.705.345,18 |
| 2 | Transfer Pemerintah Pusat-Lainnya | 2.014.604.000,00 | -2.014.604.000,00 | 0,00 |



PEMERINTAH KOTA TANJUNGBALAI
CATATAN ATAS LAPORAN KEUANGAN
Untuk Tahun yang berakhir pada tanggal 31 Desember 2023
(dinyatakan dalam rupiah)

| No | Rincian | Saldo 2022 | Kenaikan/ (Penurunan) | Saldo 2023 |
|----|----------------------------------|--------------------|--------------------------|--------------------|
| 3 | Pendapatan Transfer Antar Daerah | 22.481.051.114,00 | 36.259.587.270,00 | 58.740.638.384,00 |
| | JUMLAH | 508.436.846.042,00 | 51.646.497.687,18 | 560.083.343.729,18 |

a. Pendapatan Transfer Pemerintah Pusat-Dana Perimbangan- LO

31 Desember 2022 **31 Desember 2023**
Rp485.955.794.928,00 **Rp501.342.705.345,18**

Dana perimbangan adalah dana yang bersumber dari pendapatan APBD yang dialokasikan kepada daerah untuk mendanai kebutuhan daerah dalam rangka pelaksanaan desentralisasi. Pendapatan Dana perimbangan yang diberikan kepada pemerintah pusat kepada Pemerintah Kota Tanjungbalai untuk periode tahun 2023 secara total terealisasi sebesar Rp501.342.705.345,18 mengalami kenaikan sebesar Rp15.386.910.417,18 atau 3,17% dibandingkan dengan tahun 2022 yang terealisasi sebesar Rp483.941.190.928,00 dengan rincian sebagai berikut :

Tabel 5.83
Rincian Pendapatan Transfer – Dana Perimbangan – LO TA 2023 dan 2022

| NO | Uraian | Pendapatan -LRA 2023 (Rp) | Mutasi | | Pendapatan-LO 2023 (Rp) | Pendapatan-LO 2022 (Rp) |
|----|-------------------------------------|------------------------------|------------------|-------------------|----------------------------|----------------------------|
| | | | Penambahan | Pengurangan | | |
| 1 | Dana Bagi Hasil (DBH) | 14.756.554.000,00 | 2.451.470.000,00 | 2.176.885.082,82 | 15.031.138.917,18 | 24.408.015.572,00 |
| 2 | Dana Alokasi Umum (DAU) | 418.073.555.000,00 | 0,00 | 0,00 | 418.073.555.000,00 | 401.590.813.000,00 |
| 3 | Dana Alokasi Khusus (DAK) Fisik | 30.804.146.082,00 | 0,00 | 0,00 | 30.804.146.082,00 | 27.680.900.515,00 |
| 4 | Dana Alokasi Khusus (DAK) Non Fisik | 62.213.734.736,00 | 0,00 | 24.779.869.390,00 | 37.433.865.346,00 | 30.261.461.841,00 |
| | JUMLAH | 525.847.989.818,00 | 2.451.470.000,00 | 26.956.754.472,82 | 501.342.705.345,18 | 483.941.190.928,00 |

Nilai pendapatan transfer-LO sebesar Rp501.342.705.345,18 disajikan sebesar nilai pendapatan transfer-LRA sebesar Rp525.847.989.818,00 dengan memperhitungkan komponen penambahan yang berasal dari piutang tahun berjalan dan koreksi tambah lainnya serta memperhitungkan komponen pengurangan yang berasal dari pelunasan piutang tahun sebelumnya dan koreksi kurang lainnya dengan penjelasan sebagai berikut:

1) Dana Bagi Hasil – LO

Nilai Dana Bagi Hasil-LO sebesar Rp15.031.138.917,18 merupakan nilai pendapatan Bagi Hasil LRA sebesar Rp14.756.554.000,00 ditambah dengan piutang TDF sebesar



PEMERINTAH KOTA TANJUNGBALAI
CATATAN ATAS LAPORAN KEUANGAN

Untuk Tahun yang berakhir pada tanggal 31 Desember 2023
(dinyatakan dalam rupiah)

Rp2.451.470.000,00 dikurangi dengan pelunasan piutang TDF tahun 2022 sebesar Rp2.176.885.082,82.

2) Dana Alokasi Khusus (DAK) Non Fisik

Nilai Dana Alokasi Khusus (DAK) Non Fisik-LO sebesar Rp37.433.865.346,00 merupakan nilai pendapatan DAK Non Fisik-LRA sebesar Rp62.213.734.736,00 dikurangi dengan DAK non Fisik BOS Reguler Rp21.651.569.390,00, BOS Kinerja Rp515.000.000,00, BOP PAUD Rp1.434.000.000,00, dan BOP Pendidikan Kesetaraan Rp1.179.300.000,00.

b. Transfer Pemerintah Pusat-Lainnya – LO

| | |
|--------------------------------|--------------------------------|
| <u>31 Desember 2022</u> | <u>31 Desember 2023</u> |
| Rp2.014.604.000,00 | Rp0,00 |

Realisasi pendapatan transfer pemerintah pusat lainnya-LO berupa dana insentif daerah untuk tahun 2023 adalah sebesar Rp0,00 sementara pada tahun 2022 realisasi penerimaan DID adalah sebesar Rp2.014.604.000,00.

c. Pendapatan Transfer Antar Daerah – LO

| | |
|--------------------------------|--------------------------------|
| <u>31 Desember 2022</u> | <u>31 Desember 2023</u> |
| Rp22.481.051.114,00 | Rp58.740.638.384,00 |

Pendapatan transfer antar daerah – LO merupakan transfer dari Pemerintah Provinsi Sumatera Utara dengan rincian sebagai berikut :

Tabel 5.84

Rincian Pendapatan Transfer Antar Daerah – LO TA 2023 dan 2022

| NO | Rincian | Saldo 2022 | Kenaikan/ (Penurunan) (Rp) | Saldo 2023 |
|---------------|---|--------------------------|-------------------------------|--------------------------|
| 1 | Pendapatan Bagi Hasil Pajak Kendaraan Bermotor-LO | 533.846.283,00 | 8.449.154.932,00 | 8.983.001.215,00 |
| 2 | Pendapatan Bagi Hasil Bea Balik Nama Kendaraan Bermotor-LO | 384.986.716,00 | 6.639.567.666,00 | 7.024.554.382,00 |
| 3 | Pendapatan Bagi Hasil Pajak Bahan Bakar Kendaraan Bermotor-LO | 1.063.591.418,00 | 26.827.874.920,00 | 27.891.466.338,00 |
| 4 | Pendapatan Bagi Hasil Pajak Air Permukaan- LO | 47.036.191,00 | 610.389.883,00 | 657.426.074,00 |
| 5 | Pendapatan Bagi Hasil Pajak Rokok-LO | 15.602.321.006,00 | -1.418.130.631,00 | 14.184.190.375,00 |
| 6 | Bantuan Keuangan Khusus dari Pemerintah Provinsi-LO | 4.849.269.500,00 | -4.849.269.500,00 | 0 |
| JUMLAH | | 22.481.051.114,00 | 36.259.587.270,00 | 58.740.638.384,00 |

Nilai Pendapatan Transfer Antar Daerah-LO sebesar Rp58.740.638.384,00 merupakan nilai pendapatan Transfer Antar Daerah-LRA sebesar Rp39.267.454.600,00 ditambah



PEMERINTAH KOTA TANJUNGBALAI
CATATAN ATAS LAPORAN KEUANGAN
 Untuk Tahun yang berakhir pada tanggal 31 Desember 2023
 (dinyatakan dalam rupiah)

dengan piutang Dana Bagi Hasil Pajak Propinsi sebesar Rp19.473.183.784,00 dengan rincian :

| | | |
|---|----|--------------------------|
| - Bagi Hasil Pajak Kendaraan Bermotor | Rp | 3.494.499.297,00 |
| - Bagi Hasil Bea Balik Nama Kendaraan Bermotor | Rp | 2.940.075.907,00 |
| - Bagi Hasil Pajak Bahan Bakar Kendaraan Bermotor | Rp | 11.748.846.267,00 |
| - Bagi Hasil Pajak Rokok | Rp | 1.289.762.313,00 |
| JUMLAH | Rp | 19.473.183.784,00 |

5.4.1.3 Lain – Lain Pendapatan Daerah Yang Sah – LO

31 Desember 2022 **31 Desember 2023**
Rp161.279.801.975,00 **Rp18.348.230.023,57**

Lain-lain pendapatan daerah yang sah – LO merupakan pendapatan daerah dari sumber lain misalnya pendapatan hibah, sumbangan pihak ketiga kepada daerah, dan pendapatan lainnya yang dilaksanakan sesuai dengan peraturan perundangan-undangan yang berlaku. Lain-lain pendapatan daerah yang sah – LO yang diterima oleh Pemerintah Kota Tanjungbalai pada Tahun 2023 adalah sebesar Rp18.348.230.023,57.

Tabel 5.85
 Rincian Lain-lain Pendapatan Daerah Yang Sah-LO TA 2023 dan 2022

| NO | Rincian | Saldo 2022 (Rp) | Kenaikan/ (Penurunan) (Rp) | Saldo 2023 (Rp) |
|---------------|--|---------------------------|-------------------------------|--------------------------|
| 1 | Pendapatan Hibah-LO | 142.841.400.843,00 | -138.600.327.187,43 | 4.241.073.655,57 |
| 2 | Lain-lain Pendapatan Sesuai dengan Ketentuan Peraturan Perundang-Undangan-LO | 18.438.401.132,00 | -4.331.244.764,00 | 14.107.156.368,00 |
| JUMLAH | | 161.279.801.975,00 | -142.931.571.951,43 | 18.348.230.023,57 |

a. Pendapatan Hibah

31 Desember 2022 **31 Desember 2023**
Rp142.841.400.843,00 **Rp4.241.073.655,57**

Pendapatan Hibah dari pemerintah tahun 2023 sebesar Rp4.241.073.655,57 terdiri dari pendapatan hibah dari pemerintah pusat, pendapatan hibah dari kelompok masyarakat/perorangan dalam negeri-LO dan sumbangan pihak ketiga/sejenis-LO dengan rincian sebagai berikut :

Tabel 5.86
 Rincian Pendapatan Hibah-LO TA 2023 dan 2022

| NO | Rincian | Saldo 2022 | Kenaikan/ (Penurunan) (Rp) | Saldo 2023 |
|---------------|--|---------------------------|-------------------------------|-------------------------|
| 1 | Pendapatan Hibah dari Pemerintah Pusat-LO | 2.373.508.029,00 | 1.510.314.834,00 | 3.883.822.863,00 |
| 2 | Pendapatan Hibah dari Pemerintah Daerah-LO | 140.467.892.814,00 | -140.110.642.021,43 | 357.250.792,57 |
| JUMLAH | | 142.841.400.843,00 | -138.600.327.187,43 | 4.241.073.655,57 |



PEMERINTAH KOTA TANJUNGBALAI
CATATAN ATAS LAPORAN KEUANGAN
Untuk Tahun yang berakhir pada tanggal 31 Desember 2023
(dinyatakan dalam rupiah)

b. Lain – Lain Pendapatan Sesuai Dengan Ketentuan Peraturan Perundang – Undangan – LO

31 Desember 2022 **31 Desember 2023**
Rp18.438.401.132,00 **Rp14.107.156.368,00**

Pendapatan dari lain – lain pendapatan sesuai dengan ketentuan peraturan perundang – undangan – LO merupakan pendapatan hibah dana BOS yang pada tahun 2023 realisasi pendapatan sebesar sebesar Rp14.107.156.368,00 mengalami penurunan sebesar Rp4.331.244.764,00 atau 23,49% dibandingkan tahun 2022 sebesar Rp18.438.401.132,00.

1.4.2 Beban

31 Desember 2022 **31 Desember 2023**
Rp687.581.337.415,65 **Rp706.221.926.341,75**

Jumlah beban pada tahun 2023 adalah sebesar Rp706.221.926.341,75 dengan rincian sebagai berikut:

Tabel 5.87
Rincian Beban-LO TA 2023 dan 2022

| NO | Rincian | Saldo 2022 (Rp) | Kenaikan/ (Penurunan) | Saldo 2023 (Rp) |
|----|---------------------------------|---------------------------|--------------------------|---------------------------|
| 1 | Beban Pegawai | 287.741.539.945,34 | 3.617.158.180,66 | 291.358.698.126,00 |
| 2 | Beban Barang dan Jasa | 224.357.815.513,79 | 41.351.240.769,06 | 265.709.056.282,85 |
| 6 | Beban Hibah | 15.773.988.289,01 | 2.767.045.562,74 | 18.541.033.851,75 |
| 7 | Beban Bantuan Sosial | 13.988.724.322,22 | -11.469.834.322,22 | 2.518.890.000,00 |
| 8 | Beban Penyisihan Piutang | 8.202.136.367,74 | 4.831.624.854,43 | 13.033.761.222,17 |
| 9 | Beban Lain-lain | 1.924.117.545,75 | -1.924.117.545,75 | 0,00 |
| 10 | Beban Penyusutan dan Amortisasi | 135.593.015.431,80 | -20.532.528.572,82 | 115.060.486.858,98 |
| | JUMLAH | 687.581.337.415,65 | 18.640.588.926,10 | 706.221.926.341,75 |

1.4.2.1 Beban Pegawai

Beban pegawai tahun 2023 adalah sebesar Rp291.358.698.126,00 dengan rincian sebagai berikut.

Tabel 5.88
Rincian Beban Pegawai TA 2023 dan 2022

| NO | Rincian | Saldo 2022 (Rp) | Kenaikan/ (Penurunan) (Rp) | Saldo 2023 (Rp) |
|----|--|--------------------|----------------------------|--------------------|
| 1 | Beban Gaji dan Tunjangan ASN | 170.885.715.845,00 | 1.950.680.550,00 | 172.836.396.395,00 |
| 2 | Beban Tambahan Penghasilan ASN | 80.322.271.487,00 | -370.567.706,00 | 79.951.703.781,00 |
| 3 | Beban Tambahan Penghasilan berdasarkan Pertimbangan Objektif Lainnya ASN | 26.256.389.127,34 | 2.187.107.996,66 | 28.443.497.124,00 |
| 4 | Beban Gaji dan Tunjangan DPRD | 9.864.043.134,00 | -751.492.015,00 | 9.112.551.119,00 |
| 5 | Beban Gaji dan Tunjangan KDH/WKDH | 122.240.352,00 | 6.189.355,00 | 128.429.707,00 |
| 6 | Beban Penerimaan Lainnya Pimpinan DPRD serta KDH/WKDH | 290.880.000,00 | 0 | 290.880.000,00 |
| 7 | Beban Pegawai BLUD | 0 | 595.240.000,00 | 595.240.000,00 |



PEMERINTAH KOTA TANJUNGBALAI
CATATAN ATAS LAPORAN KEUANGAN

Untuk Tahun yang berakhir pada tanggal 31 Desember 2023
(dinyatakan dalam rupiah)

| NO | Rincian | Saldo 2022 (Rp) | Kenaikan/ (Penurunan) (Rp) | Saldo 2023 (Rp) |
|----|---------------|---------------------------|-------------------------------|---------------------------|
| | JUMLAH | 287.741.539.945,34 | 3.617.158.180,66 | 291.358.698.126,00 |

1.4.2.2 Beban Barang dan Jasa

Realisasi beban persediaan pada tahun 2023 sebesar Rp265.709.056.282,85 jika dibandingkan dengan realisasi tahun 2021 sebesar Rp224.357.815.513,79 mengalami kenaikan sebesar Rp41.351.240.769,06. Adapun rincian Beban persediaan sebagai berikut :

Tabel 5.89
Rincian Beban Barang dan Jasa TA 2023 dan 2022

| No | Rincian | Saldo 2022 (Rp) | Kenaikan/ (Penurunan) | Saldo 2023 (Rp) |
|----|---|-------------------|--------------------------|-------------------|
| 1 | Beban Barang Pakai Habis | 43.198.339.194,03 | 7.345.203.799,11 | 50.543.542.993,14 |
| 2 | Beban Barang Tak Habis Pakai | 10.200.000,00 | -10.200.000,00 | 0,00 |
| 3 | Beban Jasa Kantor | 95.957.902.837,24 | -8.906.631.409,24 | 87.051.271.428,00 |
| 4 | Beban Iuran Jaminan/ Asuransi | 9.870.064.006,00 | 3.630.912.134,00 | 13.500.976.140,00 |
| 5 | Beban Sewa Tanah | 0 | 11.800.000,00 | 11.800.000,00 |
| 6 | Beban Sewa Peralatan dan Mesin | 1.268.172.882,00 | 624.663.218,00 | 1.892.836.100,00 |
| 7 | Beban Sewa Gedung dan Bangunan | 459.808.575,00 | 497.823.858,00 | 957.632.433,00 |
| 8 | Beban Sewa Jalan, Jaringan dan Irigasi | 393.360.000,00 | -393.360.000,00 | 0,00 |
| 9 | Beban Sewa Aset Tetap Lainnya | 159.800.000,00 | -159.800.000,00 | 0,00 |
| 10 | Beban Jasa Konsultansi Konstruksi | 3.302.369.980,00 | -1.208.602.740,00 | 2.093.767.240,00 |
| 11 | Beban Jasa Konsultansi Non Konstruksi | 99.123.000,00 | -80.530.500,00 | 18.592.500,00 |
| 12 | Beban Jasa Ketersediaan Layanan (Availability Payment) | 14.770.000,00 | -14.770.000,00 | 0,00 |
| 13 | Beban Beasiswa Pendidikan PNS | 0 | 6.750.000,00 | 6.750.000,00 |
| 14 | Beban Kursus/ Pelatihan, Sosialisasi, Bimbingan Teknis serta Pendidikan dan Pelatihan | 1.499.865.040,00 | -1.306.615.040,00 | 193.250.000,00 |
| 15 | Beban Jasa Insentif Pemungutan Pajak Daerah bagi Pegawai Non ASN | 62.295.859,00 | 75.062.141,00 | 137.358.000,00 |
| 16 | Beban Jasa Insentif bagi Pegawai Non ASN atas Pemungutan Retribusi | 156.000.000,00 | -156.000.000,00 | 0,00 |
| 17 | Beban Uang yang Diberikan kepada Pihak Ketiga/Pihak Lain/Masyarakat | 1.397.998.500,00 | 838.478.408,54 | 2.236.476.908,54 |
| 18 | Beban Jasa yang Diberikan kepada Pihak Ketiga/Pihak Lain/Masyarakat | 516.525.000,00 | 0,00 | 516.525.000,00 |
| 19 | Beban Barang dan Jasa BOS | 14.216.006.354,43 | -690.645.876,48 | 13.525.360.477,95 |
| 20 | Beban Barang dan Jasa BLUD | 0,37 | 36.070.155.312,76 | 36.070.155.313,13 |
| 21 | Beban Pemeliharaan Tanah | 1.009.352.250,00 | -515.080.988,13 | 494.271.261,87 |
| 22 | Beban Pemeliharaan Peralatan dan Mesin | 8.849.621.151,00 | -1.591.645.732,00 | 7.257.975.419,00 |
| 23 | Beban Pemeliharaan Gedung dan Bangunan | 3.372.846.966,00 | -312.533.152,63 | 3.060.313.813,37 |
| 24 | Beban Pemeliharaan Jalan, Jaringan, dan Irigasi | 183.976.416,72 | 3.025.427.516,13 | 3.209.403.932,85 |
| 25 | Beban Pemeliharaan Aset Tetap Lainnya | 26.432.000,00 | -11.432.000,00 | 15.000.000,00 |



PEMERINTAH KOTA TANJUNGBALAI
CATATAN ATAS LAPORAN KEUANGAN
Untuk Tahun yang berakhir pada tanggal 31 Desember 2023
(dinyatakan dalam rupiah)

| No | Rincian | Saldo 2022 (Rp) | Kenaikan/ (Penurunan) | Saldo 2023 (Rp) |
|----|------------------------|---------------------------|--------------------------|---------------------------|
| 26 | Beban Perjalanan Dinas | 38.332.985.502,00 | 4.582.811.820,00 | 42.915.797.322,00 |
| | JUMLAH | 224.357.815.513,79 | 41.351.240.769,06 | 265.709.056.282,85 |

1.4.2.3 Beban Hibah

Beban hibah tahun 2023 merupakan penambahan hibah yang dilakukan Pemerintah Kota Tanjungbalai sebesar Rp18.541.033.851,75. Jika dibandingkan dengan realisasi tahun 2022 sebesar Rp15.773.988.289,01, realisasi tahun 2023 mengalami peningkatan sebesar Rp2.767.045.562,74. Rincian beban hibah disajikan pada tabel sebagai berikut:

Tabel 5.92
Rincian Beban Hibah Tahun 2023 dan 2022

| No | Uraian | Saldo 2022 (Rp) | Kenaikan/ (Penurunan) (Rp) | Saldo 2023 (Rp) |
|----|--|--------------------------|----------------------------------|--------------------------|
| 1 | Beban Hibah Uang kepada Pemerintah Pusat | 400.000.000,00 | 10.200.000.000,00 | 10.600.000.000,00 |
| 2 | Beban Hibah Jasa kepada Pemerintah Pusat | 6.082.297.956,01 | -6.082.297.955,38 | 0 |
| 3 | Beban Hibah kepada Badan dan Lembaga yang Bersifat Nirlaba, Sukarela dan Sosial yang Dibentuk Berdasarkan Peraturan Perundang-Undangan | 4.255.649.980,00 | -897.401.612,00 | 3.358.248.368,00 |
| 4 | Beban Hibah kepada Badan dan Lembaga Nirlaba, Sukarela dan Sosial yang Telah Memiliki Surat Keterangan Terdaftar | 3.285.851.655,00 | -330.851.655,00 | 2.955.000.000,00 |
| 5 | Beban Hibah kepada Badan dan Lembaga Nirlaba, Sukarela Bersifat Sosial Kemasyarakatan | 1.095.614.000,00 | -1.095.614.000,00 | 0 |
| 6 | Beban Hibah kepada Organisasi Kemasyarakatan yang Berbadan Hukum Indonesia | 0 | 973.210.785,75 | 973.210.785,75 |
| 7 | Beban Hibah Bantuan Keuangan Kepada Partai Politik | 654.574.698,00 | 0 | 654.574.698,00 |
| | JUMLAH | 15.773.988.289,01 | 2.767.045.563,37 | 18.541.033.851,75 |

1.4.2.4 Beban Bantuan Sosial

Beban bantuan sosial tahun 2023 merupakan beban bantuan sosial kepada organisasi sosial kemasyarakatan yang terealisasi sebesar Rp2.518.890.000,00. Jika dibandingkan dengan realisasi tahun 2022 sebesar Rp13.988.724.322,22, realisasi tahun 2023 mengalami penurunan sebesar Rp11.469.834.322,22. Rincian Beban Bantuan Sosial disajikan pada tabel sebagai berikut:



PEMERINTAH KOTA TANJUNGBALAI
CATATAN ATAS LAPORAN KEUANGAN
Untuk Tahun yang berakhir pada tanggal 31 Desember 2023
(dinyatakan dalam rupiah)

Tabel 5.93.
Rincian Beban Bantuan Sosial Tahun 2023 dan 2022

| NO | Rincian | Saldo 2022 (Rp) | Kenaikan/ (Penurunan) (Rp) | Saldo 2023 (Rp) |
|---------------|---|--------------------------|-------------------------------|-------------------------|
| 1 | Beban Bantuan Sosial Uang yang Direncanakan kepada Individu | 775.400.000,00 | -316.750.000,00 | 458.650.000,00 |
| 2 | Beban Bantuan Sosial Barang yang Direncanakan kepada Individu | 37.425.000,00 | -31.425.000,00 | 6.000.000,00 |
| 3 | Beban Bantuan Sosial Barang yang Direncanakan kepada Keluarga | 7.428.203.650,12 | -7.428.203.650,12 | 0 |
| 4 | Beban Bantuan Sosial Uang yang Direncanakan kepada Kelompok Masyarakat | 2.040.000.000,00 | -35.000.000,00 | 2.005.000.000,00 |
| 5 | Beban Bantuan Sosial Barang kepada Kelompok Masyarakat | 3.472.695.672,10 | -3.423.455.672,10 | 49.240.000,00 |
| 6 | Beban Bantuan Sosial Uang yang Direncanakan kepada Lembaga Non Pemerintahan (Bidang Pendidikan, Keagamaan dan Bidang Lainnya) | 180.000.000,00 | -180.000.000,00 | 0 |
| 7 | Beban Bantuan Sosial Barang yang Direncanakan kepada Lembaga Non Pemerintahan (Bidang Pendidikan, Keagamaan dan Bidang Lainnya) | 55.000.000,00 | -55.000.000,00 | 0 |
| JUMLAH | | 13.988.724.322,22 | -11.469.834.322,22 | 2.518.890.000,00 |

1.4.2.5 Beban Penyisihan Piutang

Beban penyisihan piutang merupakan penyisihan atas ketertagihan piutang yang dibebankan setiap tahun untuk mengestimasi ketidaktertagihan piutang setelah memasuki kategori piutang yang harus disisihkan.

Beban penyisihan piutang tahun 2023 adalah sebesar Rp13.033.761.222,17 sedangkan di tahun 2022 sebesar Rp8.202.136.367,74. Beban penyisihan di tahun 2023 mengalami penambahan sebesar Rp4.831.624.854,43 dengan rincian sebagai berikut:

Tabel 5.94
Rincian Beban Penyisihan Piutang Tahun 2023 dan 2022

| NO | Rincian | Saldo 2022 (Rp) | Kenaikan/ (Penurunan) (Rp) | Saldo 2023 (Rp) |
|---------------|---------------------------------------|-------------------------|----------------------------------|--------------------------|
| 1 | Beban Penyisihan Piutang Pajak Daerah | 6.313.956.653,95 | 2.833.201.705,61 | 9.147.158.359,56 |
| 2 | Beban Penurunan Nilai Investasi | 1.453.147.646,35 | 0 | 1.453.147.646,35 |
| 3 | Beban Penyisihan Piutang Lainnya | 435.032.067,44 | 1.998.423.148,82 | 2.433.455.216,26 |
| JUMLAH | | 8.202.136.367,74 | 4.831.624.854,43 | 13.033.761.222,17 |

1.4.2.6 Beban Penyusutan Dan Amortisasi

31 Desember 2022 **31 Desember 2023**
Rp135.593.015.431,80 **Rp115.060.486.858,98**

Beban penyusutan dan amortisasi pada tahun 2023 adalah sebesar Rp115.060.486.858,98 sedangkan pada tahun 2022 sebesar Rp135.593.015.431,80, terjadi



PEMERINTAH KOTA TANJUNGBALAI
CATATAN ATAS LAPORAN KEUANGAN
Untuk Tahun yang berakhir pada tanggal 31 Desember 2023
(dinyatakan dalam rupiah)

penurunan sebesar Rp20.532.528.572,82. Adapun rincian beban penyusutan dan amortisasi sebagai berikut:

Tabel 5.95
Rincian Beban Penyusutan dan Amortisasi Tahun 2023 dan 2022

| NO | Rincian | Saldo 2022 (Rp) | Kenaikan/ (Penurunan) (Rp) | Saldo 2023 (Rp) |
|---------------|--|---------------------------|-------------------------------|---------------------------|
| 1 | Beban Penyusutan Peralatan dan Mesin | 22.431.287.544,61 | -1.872.511.197,48 | 20.558.776.347,13 |
| 2 | Beban Penyusutan Gedung dan Bangunan | 17.687.332.193,06 | 2.892.017.148,14 | 20.579.349.341,20 |
| 3 | Beban Penyusutan Jalan, Jaringan dan Irigasi | 95.474.395.694,13 | -21.552.034.523,48 | 73.922.361.170,65 |
| JUMLAH | | 135.593.015.431,80 | -20.532.528.572,82 | 115.060.486.858,98 |

Beban Penyusutan Peralatan dan Mesin

31 Desember 2022 **31 Desember 2023**
Rp22.431.287.544,61 **Rp20.558.776.347,13**

Beban penyusutan peralatan dan mesin pada tahun 2023 adalah sebesar Rp20.558.776.347,13 sedangkan pada tahun 2022 sebesar Rp22.431.287.544,61, terjadi penurunan sebesar Rp1.872.511.197,48. Adapun rincian beban penyusutan peralatan dan mesin adalah sebagai berikut:

Tabel 5.96
Rincian Beban Penyusutan Peralatan Dan Mesin Tahun 2023 dan 2022

| NO | Rincian | Saldo 2022 (Rp) | Kenaikan/ (Penurunan) (Rp) | Saldo 2023 (Rp) |
|---------------|--|--------------------------|-------------------------------|--------------------------|
| 1 | Beban Penyusutan Alat Besar | 2.868.719.354,84 | -634.027.864,51 | 2.234.691.490,33 |
| 2 | Beban Penyusutan Alat Angkutan | 4.513.485.614,80 | -2.751.278.053,33 | 1.762.207.561,47 |
| 3 | Beban Penyusutan Alat Bengkel dan Alat Ukur | 162.498.065,72 | -106.988.975,19 | 55.509.090,53 |
| 4 | Beban Penyusutan Alat Pertanian | 1.163.371.060,90 | -1.163.371.060,90 | 0 |
| 5 | Beban Penyusutan Alat Kantor dan RumahTangga | 7.957.271.094,45 | 1.098.694.412,86 | 9.055.965.507,31 |
| 6 | Beban Penyusutan Alat Studio, Komunikasi, dan Pemancar | 349.423.881,80 | -212.045.139,20 | 137.378.742,60 |
| 7 | Beban Penyusutan Alat Kedokteran dan Kesehatan | 1.889.408.150,65 | 1.872.725.252,53 | 3.762.133.403,18 |
| 8 | Beban Penyusutan Alat Laboratorium | 857.924.411,33 | -432.376.925,62 | 425.547.485,71 |
| 9 | Beban Penyusutan Komputer | 2.575.178.329,34 | 550.164.736,66 | 3.125.343.066,00 |
| 10 | Beban Penyusutan Alat Keselamatan Kerja | 43.164.592,18 | -43.164.592,18 | 0 |
| 11 | Beban Penyusutan Alat Peraga | 1.600.000,00 | -1.600.000,00 | 0 |
| 12 | Beban Penyusutan Rambu-Rambu | 36.702.722,40 | -36.702.722,40 | 0 |
| 13 | Beban Penyusutan Peralatan Olahraga | 12.540.266,20 | -12.540.266,20 | 0 |
| JUMLAH | | 22.431.287.544,61 | -1.872.511.197,48 | 20.558.776.347,13 |



PEMERINTAH KOTA TANJUNGBALAI
CATATAN ATAS LAPORAN KEUANGAN
 Untuk Tahun yang berakhir pada tanggal 31 Desember 2023
 (dinyatakan dalam rupiah)

Beban Penyusutan Gedung Dan Bangunan

31 Desember 2022 **31 Desember 2023**
Rp17.687.332.193,06 **Rp20.579.349.341,20**

Beban penyusutan gedung dan bangunan pada tahun 2023 adalah sebesar Rp20.579.349.341,20 sedangkan pada tahun 2022 sebesar Rp17.687.332.193,06, terjadi peningkatan sebesar Rp2.892.017.148,14. Adapun rincian beban penyusutan gedung dan bangunan adalah sebagai berikut:

Tabel 5.97

Rincian Beban Penyusutan Gedung dan Bangunan Tahun 2023 dan 2022

| NO | Rincian | Saldo 2022 (Rp) | Kenaikan/ (Penurunan) (Rp) | Saldo 2023 (Rp) |
|---------------|--|--------------------------|----------------------------|--------------------------|
| 1 | Beban Penyusutan Bangunan gedung | 17.101.497.680,46 | 3.141.849.916,33 | 20.243.347.596,79 |
| 2 | Beban Penyusutan Monumen | 189.470.233,26 | 2.195.096,80 | 191.665.330,06 |
| 3 | Beban Penyusutan Bangunan Menara | 10.231.591,75 | 0,00 | 10.231.591,75 |
| 4 | Beban Penyusutan Tugu Titik Kontrol/ Pasti | 386.132.687,59 | -252.027.864,99 | 134.104.822,60 |
| JUMLAH | | 17.687.332.193,06 | 2.892.017.148,14 | 20.579.349.341,20 |

Beban Penyusutan Jalan, Jaringan Dan Irigasi

31 Desember 2022 **31 Desember 2023**
Rp95.474.395.694,13 **Rp73.922.361.170,65**

Beban penyusutan jalan, irigasi dan jaringan pada tahun 2023 adalah sebesar Rp73.922.361.170,65 sedangkan pada tahun 2022 sebesar Rp95.474.395.694,13, terjadi penurunan sebesar Rp21.552.034.523,48. Adapun rincian beban penyusutan peralatan dan mesin adalah sebagai berikut:

Tabel 5.98

Rincian Beban Penyusutan Jalan, Jaringan dan Irigasi Tahun 2023 dan 2022

| NO | Rincian | Saldo 2022 (Rp) | Kenaikan/ (Penurunan) (Rp) | Saldo 2023 (Rp) |
|---------------|-------------------------------------|--------------------------|----------------------------|--------------------------|
| 1 | Beban Penyusutan Jalan dan Jembatan | 40.134.559.223,62 | 22.950.895.528,10 | 63.085.454.751,72 |
| 2 | Beban Penyusutan Bangunan Air | 38.749.115.297,44 | -32.681.658.660,40 | 6.067.456.637,04 |
| 3 | Beban Penyusutan Instalasi | 861.079.550,24 | -492.363.100,84 | 368.716.449,40 |
| 4 | Beban Penyusutan Jaringan | 15.729.641.622,83 | -11.328.908.290,34 | 4.400.733.332,49 |
| JUMLAH | | 95.474.395.694,13 | -21.552.034.523,48 | 73.922.361.170,65 |

1.4.3 Surplus / Defisit Dari Operasi

31 Desember 2022 **31 Desember 2023**
Rp49.149.100.801,80 **(Rp42.822.313.288,25)**



PEMERINTAH KOTA TANJUNGBALAI
CATATAN ATAS LAPORAN KEUANGAN

Untuk Tahun yang berakhir pada tanggal 31 Desember 2023
(dinyatakan dalam rupiah)

Surplus/ Defisit dari kegiatan operasional tahun 2023 adalah sebesar Rp(42.812.204.916,32) yang didapatkan dari perhitungan sebagai berikut:

| | | |
|---|-----------------------------|---------------------------|
| 1 | Pendapatan – LO | 663.399.613.053,50 |
| 2 | Beban _ LO | <u>706.221.926.341,75</u> |
| 3 | Surplus/Defisit Operasional | (42.822.313.288,25) |

1.4.4 Pos Luar Biasa

| | |
|---------------------------|-------------------------|
| <u>31 Desember 2022</u> | <u>31 Desember 2023</u> |
| Rp1.519.008.008,00 | Rp0,00 |

Pos luar biasa merupakan beban tidak terduga. Pada tahun 2023 pos luar biasa sebesar Rp0,00 karena tidak adanya realisasi belanja tidak terduga, sedangkan tahun 2022 realisasi pos luar biasa sebesar Rp1.519.008.008,00 yang penggunaannya untuk pencegahan penyebaran, percepatan penanganan Corona Virus Disease 2019 dan Vaksinasi Covid-19 Kota Tanjungbalai.

1.4.5 Surplus / Defisit – LO

| | |
|----------------------------|------------------------------|
| <u>31 Desember 2022</u> | <u>31 Desember 2023</u> |
| Rp47.630.092.793,80 | (Rp42.822.313.288,25) |

Surplus / Defisit– LO Tahun 2023 adalah sebesar (Rp42.822.313.288,25) didapatkan dari perhitungan sebagai berikut:

| | | |
|--|-----------|----------------------------|
| 1) Surplus/Defisit Operasional | Rp | (42.822.313.288,25) |
| 2) Surplus/Defisit Non Operasional | Rp | 0,00 |
| 3) Surplus/Defisit dari Pos Luar Biasa | Rp | 0,00 |
| Surplus (Defisit) – LO | Rp | (42.822.313.288,25) |

1.5 Penjelasan Laporan Arus Kas

| | |
|------------------------------|------------------------------|
| <u>31 Desember 2022</u> | <u>31 Desember 2023</u> |
| (Rp17.242.616.198,05) | (Rp18.411.960.787,03) |

Laporan arus kas menyajikan informasi penerimaan dan pengeluaran kas selama tahun 2023 yang diklasifikasikan berdasarkan aktivitas operasi, aktivitas investasi, aktivitas pendanaan, dan aktivitas transitoris. Perhitungan arus kas bersih Pemerintah Kota Tanjungbalai tahun anggaran 2023 dan 2022 dapat dirangkum sebagai berikut:



PEMERINTAH KOTA TANJUNGBALAI
CATATAN ATAS LAPORAN KEUANGAN
Untuk Tahun yang berakhir pada tanggal 31 Desember 2023
(dinyatakan dalam rupiah)

Tabel 5.99
Rekapitulasi Perhitungan Arus Kas Pemerintah
Kota Tanjungbalai TA 2022 dan 2023

| No | Arus Kas | Realisasi 2022 (Rp) | Realisasi 2023 (Rp) |
|----|------------------------|---------------------------|---------------------------|
| 1 | Aktivitas Operasi | 50.340.223.609,55 | 61.242.685.862,55 |
| 2 | Aktivitas Investasi | -67.588.759.166,60 | -79.661.656.869,58 |
| 3 | Aktivitas Pendanaan | - | - |
| 4 | Aktivitas Transitoris | 5.919.359,00 | 7.010.220,00 |
| | Arus Kas Bersih | -17.242.616.198,05 | -18.411.960.787,03 |

Realisasi Arus Kas Bersih tahun anggaran 2023 sebesar (Rp18.411.960.787,03) naik sebesar (Rp1.169.344.588,98) dibandingkan realisasi Arus Kas Bersih tahun anggaran 2022 sebesar (Rp17.242.616.198,05).

5.5.1. Arus Kas Dari Aktivitas Operasi

31 Desember 2022 **31 Desember 2023**
Rp50.340.223.609,55 **Rp61.242.685.862,55**

Arus kas bersih dari aktivitas operasi menunjukkan kemampuan operasi Pemerintah Kota Tanjungbalai dalam menghasilkan kas yang cukup untuk membiayai aktivitas operasionalnya di masa yang akan datang.

Saldo arus kas bersih dari aktivitas operasi untuk periode tahun 2023 adalah sebesar Rp61.242.685.862,55 yang diperoleh dari arus kas masuk dan arus kas keluar dalam satu periode dengan perhitungan sebagai berikut:

| | | |
|--|----|--------------------------|
| 1) Arus Kas Masuk | Rp | 647.825.876.821,76 |
| 2) Arus Kas Keluar | Rp | 586.583.190.959,21 |
| Arus Kas Bersih dari Aktivitas Operasi | Rp | <u>61.242.685.862,55</u> |

5.5.2. Arus Kas Dari Aktivasi Investasi

31 Desember 2022 **31 Desember 2023**
(Rp67.588.759.166,60) **(Rp79.661.656.869,58)**

Arus kas bersih dari Aktivitas Investasi mencerminkan penerimaan dan pengeluaran kas dalam rangka perolehan dan pelepasan sumberdaya ekonomi yang bertujuan untuk meningkatkan dan mendukung pelayanan pemerintah kepada masyarakat dimasa yang akan datang. Saldo arus kas bersih dari aktivitas investasi untuk periode tahun 2023 adalah sebesar (Rp80.172.003.495,19) yang diperoleh dari arus kas masuk dan arus kas keluar dalam satu periode dengan perhitungan sebagai berikut:

| | | |
|--|----|----------------------------|
| 1) Arus KasMasuk | Rp | 0,00 |
| 2) Arus Kas Keluar | Rp | 79.661.656.869,58 |
| Arus Kas Bersih dari Aktivitas Investasi | Rp | <u>(79.661.656.869,58)</u> |



PEMERINTAH KOTA TANJUNGBALAI
CATATAN ATAS LAPORAN KEUANGAN
 Untuk Tahun yang berakhir pada tanggal 31 Desember 2023
 (dinyatakan dalam rupiah)

5.5.3. Arus Kas Dari Aktivitas Transitoris

31 Desember 2022 **31 Desember 2023**
Rp5.919.359,00 **Rp7.010.220,00**

Arus kas bersih dari Aktivitas Transitoris mencerminkan penerimaan dan pengeluaran kas bruto yang tidak mempengaruhi pendapatan, beban, dan pendanaan pemerintah. Termasuk dalam aktivitas transitoris adalah transaksi Perhitungan Fihak Ketiga (PFK), pemberian/penerimaan kembali uang persediaan dan tambahan uang persediaan kepada/dari bendahara pengeluaran, serta kiriman uang.

Saldo arus kas bersih dari aktivitas transitoris untuk periode tahun 2022 adalah sebesar Rp5.919.359,00 yang diperoleh dari arus masuk kas dan arus keluar kas dalam satu periode dengan perhitungan sebagai berikut.

| | | |
|--|----|-------------------|
| 1) Arus Masuk Kas | Rp | 33.143.432.290,00 |
| 2) Arus Keluar Kas | Rp | 33.136.422.070,00 |
| Arus Kas Bersih dari Aktivitas Transitoris | Rp | 7.010.220,00 |

5.5.4. Kenaikan/ Penurunan Kas

31 Desember 2022 **31 Desember 2023**
(Rp17.242.616.198,05) **(Rp18.411.960.787,03)**

Penurunan Kas tahun 2022 adalah sebesar (Rp17.248.779.878,05) yang didapatkan dari perhitungan sebagai berikut.

| | | |
|---|----|----------------------------|
| 1) Arus Kas Bersih dari Aktivitas Operasi | Rp | 61.242.685.862,55 |
| 2) Arus Kas Bersih dari Aktivitas Investasi | Rp | -79.661.656.869,58 |
| 3) Arus Kas Bersih dari Aktivitas Pendanaan | Rp | - |
| 4) Arus Kas Bersih dari Aktivitas Transitoris | Rp | 7.010.220,00 |
| Kenaikan/(Penurunan) Kas | Rp | (18.411.960.787,03) |

5.5.5. Saldo Akhir Kas Di BUD, Bendahara Pengeluaran Dan Bendahara Penerimaan

31 Desember 2022 **31 Desember 2023**
Rp33.100.267.602,87 **Rp14.572.619.482,83**

Saldo Akhir Kas di BUD Tahun 2023 sebesar Rp14.572.619.482,83 merupakan saldo akhir kas yang dikuasai dan di bawah tanggung jawab entitas pelaporan yang menyelenggarakan fungsi perbendaharaan pada Pemerintah Kota Tanjungbalai, dengan rincian sebagai berikut :

Tabel 5.100.
Saldo Akhir Kas di BUD

| No | Uraian | Saldo 2023 (Rp) |
|----|------------------------------|------------------|
| 1 | Kas di Kas Daerah | 8.418.094.564,50 |
| 2 | Kas di Bendahara Pengeluaran | 0 |



PEMERINTAH KOTA TANJUNGBALAI
CATATAN ATAS LAPORAN KEUANGAN
Untuk Tahun yang berakhir pada tanggal 31 Desember 2023
(dinyatakan dalam rupiah)

| No | Uraian | Saldo 2023 (Rp) |
|---------------|-----------------------------|--------------------------|
| 3 | Kas di BLUD | 3.950.260.142,28 |
| 4 | Kas Dana BOS | 66.458.566,29 |
| 5 | Kas Dana Kapitasi pada FKTP | 2.124.632.308,76 |
| 6 | Kas Lainnya | 13.173.901,00 |
| Jumlah | | 14.572.619.482,83 |

Kas Di BUD (Kas Daerah)

31 Desember 2022 **31 Desember 2023**
Rp31.541.335.797,07 **Rp8.418.094.564,50**

Saldo Kas Di BUD tahun 2023 adalah sebesar Rp8.418.094.564,00 dan Saldo Kas di BUD Tahun 2022 sebesar Rp31.541.335.797,07.

Kas Di Bendahara Pengeluaran

31 Desember 2022 **31 Desember 2023**
Rp22.000.000,00 **Rp0,00**

Saldo kas di bendahara pengeluaran pada tahun 2023 adalah sebesar Rp0,00

Kas Di Dana BLUD

31 Desember 2022 **31 Desember 2023**
Rp1.195.831.004,79 **Rp3.950.260.142,28**

Saldo Kas di Dana BLUD merupakan sisa dana BLUD yang di kelola oleh RSUD Dr. Tengku Mansyur di Kota Tanjungbalai. Pada TA.2023 terdapat sisa dari dana BLUD sebesar Rp3.950.260.142,28.

Kas Dana BOS

31 Desember 2022 **31 Desember 2023**
Rp199.763.515,25 **Rp66.458.566,29**

Saldo kas di Bendahara BOS merupakan sisa Dana BOS yang diberada pada Sekolah Penerima Dana BOS. Pada TA.2023 terdapat sisa Dana BOS sebesar Rp66.458.566,29 sedangkan Sisa Dana BOS pada Tahun 2022 sebesar Rp199.763.515,25.

Kas Dana Kapitasi Pada FKTP

31 Desember 2022 **31 Desember 2023**
Rp135.173.604,76 **Rp2.124.632.308,76**

Saldo kas di bendahara FKTP merupakan sisa dana JKN yang di kelola oleh masing puskesmas di Kota Tanjungbalai. Pada TA.2023 terdapat sisa dari Kas Dana Kapitasi pada FKTP sebesar Rp2.124.632.308,76 sedangkan Kas Dana Kapitasi pada FKTP pada Tahun 2022 sebesar Rp135.173.604,76,00.

Kas Lainnya

31 Desember 2022 **31 Desember 2023**
Rp6.163.681,00 **Rp13.173.901,00**



PEMERINTAH KOTA TANJUNGBALAI
CATATAN ATAS LAPORAN KEUANGAN
Untuk Tahun yang berakhir pada tanggal 31 Desember 2023
(dinyatakan dalam rupiah)

Saldo kas Lainnya merupakan kas yang berasal dari pajak yang belum disetorkan sampai tahun anggaran 2023 yakni sebesar Rp13.173.901,00, sementara tahun 2022 kas lainnya sebesar Rp6.163.681,00.

Saldo Akhir Kas

31 Desember 2022 **31 Desember 2023**
Rp33.100.267.602,87 **Rp14.572.619.482,83**

Saldo Akhir Kas tahun 2023 adalah sebesar Rp14.572.619.482,83 yang didapatkan dari perhitungan sebagai berikut.

| No | Uraian | (Rp) |
|------------------------|------------------------------|--------------------------|
| 1 | Saldo Kas di Kas Daerah | 8.418.094.564,50 |
| 2 | Kas di Bendahara Pengeluaran | 0,00 |
| 3 | Saldo di BLUD | 3.950.260.142,28 |
| 4 | Kas Dana BOS | 66.458.566,29 |
| 5 | Kas Dana Kapitasi pada FKTP | 2.124.632.308,76 |
| 6 | Kas Lainnya | 13.173.901,00 |
| Saldo Akhir Kas | | 14.572.619.482,83 |

1.6 Penjelasan Perubahan Ekuitas

Laporan Perubahan Ekuitas (LPE) merupakan laporan keuangan pokok yang menggambarkan posisi ekuitas sesuai dengan yang disajikan di neraca. Penjelasan atas pos-pos pada LPE berupa kenaikan atau penurunan ekuitas yang disebabkan surplus/ defisit LO, koreksi tambah/ kurang terhadap ekuitas dalam satu periode. Laporan perubahan ekuitas mencantumkan pos-pos berikut.

1.6.1 Ekuitas Awal

01 Januari 2022 **01 Januari 2023**
Rp1.406.792.730.826,61 **Rp1.479.298.088.409,02**

Ekuitas awal per 01 Januari 2023 adalah sebesar Rp1.479.298.088.409,02 yang diperoleh dari saldo ekuitas akhir per 31 Desember 2022.

1.6.2 Surplus / (Defisit) – LO

31 Desember 2022 **31 Desember 2023**
Rp47.630.092.793,80 **(Rp42.822.313.288,25)**

Surplus/ (Defisit) – LO per 31 Desember 2023 adalah sebesar (Rp42.822.313.288,25). Surplus/ (Defisit) pada LPE ini terhubung secara otomatis dengan Laporan Operasional.



PEMERINTAH KOTA TANJUNGBALAI
CATATAN ATAS LAPORAN KEUANGAN
Untuk Tahun yang berakhir pada tanggal 31 Desember 2023
(dinyatakan dalam rupiah)

**1.6.3 Dampak Kumulatif Perubahan Kebijakan/ Kesalahan Mendasar
Koreksi Ekuitas Lainnya**

31 Desember 2022 **31 Desember 2023**
Rp24.875.264.788,61 **(Rp156.136.090.261,20)**

Pada TA 2023 koreksi ekuitas lainnya pada Kota Tanjungbalai adalah sebesar (Rp156.136.090.261,20) adalah kumulatif dari penyajian koreksi ekuitas lainnya. Adapun rincian penyajian koreksi ekuitas lainnya terjadi karena koreksi pencatatan sebagai berikut :

| | | | |
|---|---|-----------|-----------------------------|
| 1 | Koreksi Ekuitas Lainnya | Rp | (111.793.448.582,39) |
| 2 | Koreksi Aset Tetap | Rp | 2.542.172.727,16 |
| 3 | Koreksi Akumulasi Penyusutan Aset Tetap | Rp | (32.956.497.553,82) |
| 4 | Koreksi Ekuitas Kewajiban Jangka Pendek / Utang Belanja | Rp | (1.056.862.399,55) |
| 5 | Koreksi Ekuitas Piutang | Rp | (634.087.775,14) |
| 6 | Koreksi Ekuitas Mutasi Aset Antar OPD | Rp | (6.812.045.262,85) |
| 7 | Koreksi Ekuitas Aset Lainnya | Rp | (5.425.321.414,61) |
| | JUMLAH | Rp | (156.136.090.261,20) |

1.6.4 Ekuitas Akhir

31 Desember 2022 **31 Desember 2023**
Rp1.479.298.088.409,02 **Rp1.280.339.684.859,57**

Ekuitas akhir per 31 Desember 2023 sebesar Rp1.280.340.793.231,50 didapatkan dari perhitungan berikut:

| | | | |
|---|--|----|----------------------|
| 1 | Ekuitas Awal | Rp | 1.479.298.088.409,02 |
| 2 | Surplus/ (Defisit) - LO | Rp | (42.822.313.288,25) |
| 3 | Dampak Kumulatif Perubahan Kebijakan/ Kesalahan Mendasar (Koreksi Belanja) | Rp | (156.136.090.261,20) |
| 4 | Ekuitas Akhir | Rp | 1.280.339.684.859,57 |



BAB VI

PENJELASAN ATAS INFORMASI-INFORMASI NON KEUANGAN

6.1. Sejarah Perkembangan Kota Tanjungbalai

Dari tahun ke tahun Kota Tanjungbalai terus berkembang, para pendatang dari berbagai tempat dengan tujuan untuk berdagang, kemudian menetap di Tanjungbalai. Sebelum Kota Tanjungbalai diperluas dari hanya 199 Ha (2 km²) menjadi 60 km², kota ini pernah menjadi kota terpadat di Asia Tenggara dengan jumlah penduduk ±40.000 jiwa dengan kepadatan penduduk lebih kurang 20.000 jiwa per km².

Terbitnya Peraturan Pemerintah Republik Indonesia Nomor 20 Tahun 1987 tentang Perubahan Batas Wilayah Kota Tanjungbalai dan Kabupaten Asahan, wilayah Kota Tanjungbalai diperluas menjadi ±60 km² dengan membawahi 5 (lima) kecamatan. Berdasarkan Surat Keputusan Gubernur Sumatera Utara Nomor 146.1/3372/SK/1993 tanggal 28 Oktober 1993, desa dan kelurahan di Kota Tanjungbalai dimekarkan sehingga bertambah 5 (lima) Desa dan 7 (tujuh) Kelurahan persiapan menjadi 19 (sembilan belas) Desa dan 11 (sebelas) Kelurahan di Kota Tanjungbalai. Berdasarkan Peraturan Daerah Nomor 23 Tahun 2001 seluruh desa yang ada telah berubah status menjadi kelurahan, sehingga saat itu Kota Tanjungbalai mempunyai 30 (tiga puluh) Kelurahan.

Terbitnya Peraturan Daerah Kota Tanjungbalai Nomor 4 Tahun 2005 tanggal 4 Agustus 2005 tentang Pembentukan Kecamatan Datuk Bandar Timur dan Nomor 3 Tahun 2006 tanggal 22 Februari 2006 tentang Pembentukan Kelurahan Pantai Johor di Kecamatan Datuk Bandar, menambah wilayah administratif Kota Tanjungbalai menjadi 6 (enam) Kecamatan, 31 (tiga puluh satu) Kelurahan, dan 187 Lingkungan dengan rincian sebagai berikut:

Tabel 6.1.
Daftar Kecamatan di Kota Tanjungbalai

| No | Kecamatan | Luas Area (Ha) | Rasio terhadap Total (%) |
|---------------|----------------------|----------------|--------------------------|
| 1 | Datuk Bandar | 2.249 | 37.16 |
| 2 | Datuk Bandar Timur | 1.457 | 24.07 |
| 3 | Tanjungbalai Selatan | 198 | 3.27 |
| 4 | Tanjungbalai Utara | 84 | 1.39 |
| 5 | Sei Tualang Raso | 809 | 13.37 |
| 6 | Teluk Nibung | 1.255 | 20.74 |
| Jumlah | | 6.052 | 100 |



PEMERINTAH KOTA TANJUNGBALAI
CATATAN ATAS LAPORAN KEUANGAN

Untuk Tahun yang berakhir pada tanggal 31 Desember 2023
(dinyatakan dalam rupiah)

6.2. Jumlah Satuan Kerja Perangkat Daerah (SKPD)

Berdasarkan Peraturan Pemerintah Nomor 18 Tahun 2016 tentang Perangkat Daerah, terjadi perubahan Struktur Organisasi Pemerintah Daerah Kota Tanjungbalai tertuang dalam Peraturan Daerah Nomor 6 Tahun 2016 tentang Perangkat Daerah Kota Tanjungbalai, menjadi 37 (tiga puluh tujuh) unit yang terdiri dari 1 (satu) Pejabat Pengelola Keuangan Daerah (PPKD), 1 (satu) Dewan Perwakilan Rakyat Daerah, 1 (satu) Kepala Daerah dan Wakil Kepala Daerah dan 34 (tiga puluh empat) Organisasi Perangkat Daerah (OPD). Rincian Organisasi Perangkat Daerah adalah sebagai berikut:

- a. Dinas Pendidikan
- b. Dinas Kesehatan
- c. BLUD RSUD Dr. Tengku Mansyur
- d. Dinas Pekerjaan Umum dan Penataan Ruang
- e. Dinas Perumahan Rakyat dan Kawasan Permukiman
- f. Badan Penanggulangan Bencana Daerah
- g. Satuan Polisi Pamong Praja
- h. Dinas Sosial
- i. Dinas Ketangakerjaan
- j. Dinas Pemberdayaan Perempuan, Perlindungan Anak dan Pemberdayaan Masyarakat Kelurahan
- k. Dinas Lingkungan Hidup
- l. Dinas Kependudukan dan Pencatatan Sipil
- m. Dinas Pengendalian Penduduk dan KB
- n. Dinas Perhubungan
- o. Dinas Komunikasi dan Informatika
- p. Dinas Koperasi dan UKM
- q. Dinas Penanaman Modal dan Pelayanan Perizinan Terpadu Satu Pintu
- r. Dinas Kepemudaan, Olahraga dan Pariwisata
- s. Dinas Perikanan
- t. Dinas Pangan dan Pertanian
- u. Dinas Perdagangan dan Perindustrian
- v. Sekretariat Daerah
- w. Sekretariat DPRD
- x. Badan Perencanaan Pembangunan Daerah
- y. Badan Pengelola Keuangan, Pendapatan dan Aset Daerah
- z. Badan Kepegawaian Daerah



PEMERINTAH KOTA TANJUNGBALAI
CATATAN ATAS LAPORAN KEUANGAN

Untuk Tahun yang berakhir pada tanggal 31 Desember 2023
(dinyatakan dalam rupiah)

- aa. Inspektorat Kota
- bb. Kecamatan Datuk Bandar
- cc. Kecamatan Tanjungbalai Selatan
- dd. Kecamatan Tanjungbalai Utara
- ee. Kecamatan Sei Tualang Raso
- ff. Kecamatan Teluk Nibung
- gg. Kecamatan Datuk Bandar Timur
- hh. Badan Kesatuan Bangsa dan Politik

Pada tahun 2023, Jumlah pegawai Pemerintah Kota Tanjungbalai sebanyak 2.617 orang dengan rincian sebagai berikut:

Tabel 6.2

Jumlah ASN di Lingkungan Pemerintah Kota Tanjungbalai
Menurut Golongan Dan Jabatan Tahun 2023

| GOLONGAN/ RUANG | ESELON | | | | NON ESELON | | |
|--------------------|----------|-----------|-----------|------------|-------------|------------|----------|
| | ES.I | ES.II | ES.III | ES.IV | FUNGSIONAL | STAF | PPPK |
| IV/e | 0 | 0 | 0 | 0 | 0 | 0 | 0 |
| IV/d | 0 | 1 | 0 | 0 | 0 | 0 | 0 |
| IV/c | 0 | 19 | 0 | 0 | 2 | 0 | 0 |
| IV/b | 0 | 4 | 22 | 1 | 117 | 5 | 0 |
| IV/a | 0 | 4 | 56 | 13 | 189 | 6 | 0 |
| TOTAL | 0 | 28 | 78 | 14 | 308 | 11 | 0 |
| III/d | 0 | 0 | 33 | 67 | 469 | 20 | 0 |
| III/c | 0 | 0 | 3 | 89 | 238 | 51 | 0 |
| III/b | 0 | 0 | 0 | 43 | 124 | 128 | 0 |
| III/a | 0 | 0 | 0 | 6 | 234 | 97 | 0 |
| TOTAL | 0 | 0 | 36 | 205 | 1065 | 296 | 0 |
| II/d | 0 | 0 | 0 | 0 | 63 | 140 | 0 |
| II/c | 0 | 0 | 0 | 0 | 8 | 84 | 0 |
| II/b | 0 | 0 | 0 | 0 | 7 | 40 | 0 |
| II/a | 0 | 0 | 0 | 0 | 2 | 18 | 0 |
| TOTAL | 0 | 0 | 0 | 0 | 80 | 282 | 0 |
| I/d | 0 | 0 | 0 | 0 | 0 | 11 | 0 |
| I/c | 0 | 0 | 0 | 0 | 0 | 7 | 0 |
| I/b | 0 | 0 | 0 | 0 | 0 | 1 | 0 |
| I/a | 0 | 0 | 0 | 0 | 0 | 0 | 0 |
| TOTAL | 0 | 0 | 0 | 0 | 0 | 19 | 0 |



PEMERINTAH KOTA TANJUNGBALAI
CATATAN ATAS LAPORAN KEUANGAN

Untuk Tahun yang berakhir pada tanggal 31 Desember 2023
(dinyatakan dalam rupiah)

| GOLONGAN/ RUANG | ESELON | | | | NON ESELON | | |
|--------------------|----------|----------|----------|----------|------------|----------|------------|
| | ES.I | ES.II | ES.III | ES.IV | FUNGSIONAL | STAF | PPPK |
| IX | 0 | 0 | 0 | 0 | 0 | 0 | 195 |
| TOTAL | 0 | 0 | 0 | 0 | 0 | 0 | 195 |

Sumber : Badan Kepegawaian Pendidikan dan Pelatihan Kota Tanjungbalai

Pemerintah Kota Tanjungbalai tahun 2023 telah memperoleh penghargaan dari berbagai instansi sebagai berikut :

6.3. Penerimaan Penghargaan Pemerintah Kota Tanjungbalai

Tabel 6.3
Daftar Penerimaan Penghargaan Pemerintah Kota Tanjungblai Tahun 2023

| NO | TANGGAL | PENGHARGAAN |
|----|-----------------|---|
| 1 | 14 Maret 2023 | Pemerintah Kota Tanjungbalai menerima penghargaan Universal Health Coverage (UHC) Award BPJS Tahun 2023. |
| 2 | 14 Maret 2023 | Walikota Tanjungbalai menerima Penghargaan UHC 95,64 % Dari BPJS RI |
| 3 | 04 Mei 2023 | Pemerintah Kota Tanjungbalai menerima penghargaan dari Badan Kepegawaian Negara (BKN) sebagai pilot proyek penerapan Sistem Informasi Kepegawaian Nasional pada kegiatan Sosialisasi dan Bimbingan Teknis Percepatan Penerapan Sistem Informasi ASN dan SIMPEGNAS yang diserahkan langsung Kepala BKN RI Dr Ir Bima Haria Wibisana didampingi Kepala Kantor Regional VI BKN Dr Janry Haposan Simanungkalit. Di Kota Tanjungbalai. |
| 4 | 10 Juli 2023 | Pemerintah Kota Tanjungbalai menerima Penghargaan sebagai Tokoh Inspiratif dan Pemimpin Dengan Visi Luar Biasa Tahun 2022 dari Media Online TIMES Tahun 2023. |
| 5 | 22 Juli 2023 | Pemerintah Kota Tanjungbalai menerima piagam penghargaan “Sebagai Kota Layak Anak Tahun 2023 Kategori Pratama” dari Menteri Pemberdayaan Perempuan dan Perlindungan Anak Republik Indonesia I Gusti Ayu Bintang Darmawati, S.E.,M.Si di Semarang. |
| 6 | 29 Juli 2023 | Piagam Penghargaan diberikan kepada Kota Tanjungbalai sebagai Terbaik I Kategori Penilaian cakupan Laporan YAN-KB pada sistem informasi keluarga Tingkat Provinsi Sumatera Utara Tahun 2023 |
| 7 | 29 Juli 2023 | Piagam Penghargaan diberikan kepada Kota Tanjungbalai sebagai Terbaik I Kategori Penilaian cakupan Laporan DALLAP pada sistem informasi keluarga Tingkat Provinsi Sumatera Utara Tahun 2023. |
| 8 | 08 Agustus 2023 | Pemerintah Kota Tanjungbalai menerima penghargaan INAGARA AWARD 2023 dari Lembaga Administrasi Negara Republik Indonesia (LAN RI) yang diserahkan langsung oleh Menteri PAN RB, Abdullah |



PEMERINTAH KOTA TANJUNGBALAI
CATATAN ATAS LAPORAN KEUANGAN

Untuk Tahun yang berakhir pada tanggal 31 Desember 2023
(dinyatakan dalam rupiah)

| NO | TANGGAL | PENGHARGAAN |
|----|-------------------|---|
| | | Azwar Anas, S.Pd., S.S., M.Si didampingi Kepala Lembaga Administrasi Negara Dr. Adi Suryanto, M. Si berlangsung di Aula Agus Dwiyanto LAN RI |
| 9 | 08 Agustus 2023 | Piagam Penghargaan Lembaga Administrasi Negara berdasarkan Keputusan Kepala Lembaga Administrasi Negara Nomor : 409/K.1/HKM/02.2/2023 tentang Peneima Penghargaan inovasi Administrasi Negara Award Tahun 2023 Memberikan Penghargaan Kepada Pemerintah Daerah Kota Tanjungbalai sebagai Penerima Penghargaan Inovasi Administrasi Negara Tahun 2023 |
| 10 | 13 Agustus 2023 | Pemerintah Kota Tanjungbalai menjadi Juara Umum Festival Seni Qasidah Tingkat Provinsi Sumatera Utara Tahun 2023 di Medan. |
| 11 | 15 Agustus 2023 | Pemerintah Kota Tanjungbalai mendapat penghargaan dari Komisi Informasi Provinsi Sumatera Utara dalam ajang Anugerah Keterbukaan Informasi Publik (KIP) tahun 2023 yang diserahkan Gubernur Sumatera diwakili Asisten Perekonomian dan Pembangunan Agus Tripriyono didampingi Ketua Komisi Informasi Provinsi Sumut Abd Haris, dari Komisi Informasi Pusat Syawaludin, dan terima langsung Wali Kota TanjungBalai, H.Waris Tholib |
| 12 | 03 September 2023 | Pemerintah Kota Tanjunggalai menerima penghargaan Lencana Pancawarsa III dari Gerakan Pramuka Kwartir Daerah Sumatera Utara Tahun 2022 yang disematkan Gubernur Sumatera Utara pada Upacara Peringatan Hari Pramuka Ke-61 di Medan. |
| 13 | 07 Oktober 2023 | Sertifikat Akreditasi diterima oleh Puskesmas Sei Tualang Raso sebagai pengakuan bahwa Fasilitas Pelayanan Kesehatan telah memenuhi standart Akreditas MADYA dari Kementerian Kesehatan Republik Indonesia |
| 14 | 21 Oktober 2023 | Sertifikat Akreditasi diterima oleh Puskesmas Sipori-Pori sebagai pengakuan bahwa Fasilitas Pelayanan Kesehatan telah memenuhi standart Akreditas MADYA dari Kementerian Kesehatan Republik Indonesia |
| 15 | 15 November 2023 | Pemerintah Kota Tanjungbalai menerima penghargaan sebagai Kota Peduli Hak Azasi Manusia (HAM) Tahun 2023 berdasarkan Keputusan Menteri Hukum dan Hak Azasi Manusia Republik Indonesia. |
| 16 | 22 November 2023 | Sertifikat Akreditasi diterima oleh Puskesmas Mayor Umar Damanik sebagai pengakuan bahwa Fasilitas Pelayanan Kesehatan telah memenuhi standart Akreditas MADYA dari Kementerian Kesehatan Republik Indonesia |
| 17 | 27 November 2023 | Sertifikat Akreditasi diterima oleh Puskesmas Datuk Bandar sebagai pengakuan bahwa Fasilitas Pelayanan Kesehatan telah memenuhi |



PEMERINTAH KOTA TANJUNGBALAI
CATATAN ATAS LAPORAN KEUANGAN

Untuk Tahun yang berakhir pada tanggal 31 Desember 2023
(dinyatakan dalam rupiah)

| NO | TANGGAL | PENGHARGAAN |
|-----------|------------------|--|
| | | standart Akreditasi UTAMA dari Kementerian Kesehatan Republik Indonesia |
| 18 | 27 November 2023 | Sertifikat Akreditasi diterima oleh Puskesmas Kampung Persatuan sebagai pengakuan bahwa Fasilitas Pelayanan Kesehatan telah memenuhi standart Akreditasi PARIPURNA dari Kementerian Kesehatan Republik Indonesia |
| 19 | 02 Desember 2023 | Pemerintah Kota Tanjungbalai menerima piagam penghargaan "Atas Kontribusinya Terhadap Kemajuan dan Kejayaan Al Jam'iyatul Washliyah" di Sumatera Utara yang diberikan H Dedi Iskandar Batubara selaku Ketua PW Al Washliyah Sumut pada acara Puncak Gebyar HUT ke-93 Al Jam'iyatul Washliyah, di Lapangan Astaka Pemprovsu, Jl William Iskandar, Deli Serdang. |
| 20 | 04 Desember 2023 | Piagam Penghargaan diberikan kepada Dinas Pengendalian Penduduk dan Keluarga Berencana. Kepatuhan pelaporan SPT Tahunan ASN Tahun Pajak 2022 DENGAN Persentase 100 % di Kota Tanjungbalai |
| 21 | 06 Desember 2023 | Sertifikat Akreditasi diterima oleh Puskesmas Kampung Baru sebagai pengakuan bahwa Fasilitas Pelayanan Kesehatan telah memenuhi standart Akreditasi UTAMA dari Kementerian Kesehatan Republik Indonesia |
| 22 | 06 Desember 2023 | Sertifikat Akreditasi diterima oleh Puskesmas Semula Jadi sebagai pengakuan bahwa Fasilitas Pelayanan Kesehatan telah memenuhi standart Akreditasi PARIPURNA dari Kementerian Kesehatan Republik Indonesia |
| 23 | 18 Desember 2023 | Pemerintah Kota Tanjungbalai menerima penghargaan di Bidang Pemberdayaan Perempuan dan Perlindungan Anak Tahun 2023 dalam acara Puncak Peringatan Hari Ibu ke-95 Provinsi Sumatera Utara dari Pj. Gubernur Provinsi Sumatera Utara. |
| 24 | 26 Desember 2023 | Walikota Tanjungbalai berhasil menerima penghargaan dari BPJS RI atas pencapaian UHC 98,5% |



BAB VII

PENUTUP

Dari laporan keuangan Pemerintah Kota Tanjungbalai Tahun Anggaran 2023 dan penjelasan pada bab sebelumnya, dapat kami simpulkan bahwa Tahun Anggaran 2023 jumlah realisasi pendapatan daerah sebesar Rp647.825.876.821,76 atau sebesar 96,58% dari anggaran Rp670.731.671.450,00. Jika dibandingkan dengan realisasi pendapatan tahun anggaran 2022 hanya mencapai Rp599.515.440.812,47, maka pendapatan tahun anggaran 2023 mengalami peningkatan sebesar Rp 49.310.436.009,29 yang khususnya disumbang dari sisi pendapatan transfer (dana perimbangan). Jumlah realisasi penyerapan anggaran belanja adalah sebesar Rp666.244.847.828,79 atau mencapai 94,50% dari anggaran sebesar Rp705.025.775.372,00. Jika dibandingkan dengan kondisi tahun anggaran 2022 maka terjadi peningkatan sebesar Rp49.480.871.459,27 dari realisasi belanja di tahun 2022 dari sebesar Rp616.763.976.369,52.

Jumlah aset di neraca per 31 Desember 2023 sebesar Rp1.295.085.100.506,10 mengalami penurunan sebesar Rp194.962.219.191,22 jika dibandingkan dengan per 31 Desember 2022 sebesar Rp1.490.047.319.697,32 yang khususnya berasal dari dampak penerapan penyusutan aset tetap, penyisihan piutang, mutasi kurang serta mutasi tambah aset. Dalam Laporan Operasional Pemerintah Kota Tanjungbalai, realisasi operasional mengalami surplus sebesar Rp42.822.313.288,25. Sedangkan untuk Arus Kas Pemerintah Kota Tanjungbalai per 31 Desember 2023 senilai Rp14.572.619.482,83 yang disebabkan karena defisitrealisasi anggaran Tahun 2022.

Dari seluruh pencapaian kinerja yang telah di sampaikan pada Tahun Anggaran 2023 dapat kami nyatakan bahwa selama Tahun Anggaran 2023, meskipun dengan anggaran yang terbatas, secara keseluruhan program kerja baik bidang pemerintahan, pemberdayaan masyarakat serta pelayanan umum telah dapat dilaksanakan dengan mengacu pada Rencana Pembangunan Jangka Menengah Daerah (RPJMD) dan Kebijakan Umum Anggaran (KUA) serta Daftar dan Plafon Anggaran (DPA) tahun 2022 yang telah ditetapkan bersama Dewan Perwakilan Rakyat Daerah (DPRD). Keberhasilan pelaksanaan program dan kegiatan tersebut tidak lepas dari dukungan dan partisipasi segenap potensi dan komponen masyarakat, kerja keras dan komitmen segenap aparatur pemerintah daerah yang kesemuanya diarahkan untuk meningkatkan taraf hidup masyarakat guna meningkatkan kemampuan dan kemandirian daerah sesuai dengan semangat otonomi daerah yang luas, nyata dan bertanggung jawab.



PEMERINTAH KOTA TANJUNGBALAI
CATATAN ATAS LAPORAN KEUANGAN

Untuk Tahun yang berakhir pada tanggal 31 Desember 2023
(dinyatakan dalam rupiah)

Pemerintah Kota Tanjungbalai telah mencoba memenuhi komitmen moral bahwa perbaikan kinerja yang telah dicapai akan menjadi pondasi yang proporsional dalam penyelenggaraan pemerintahan dan pelaksanaan pembangunan Kota Tanjungbalai di masa akan datang dan berhadapan dengan percepatan perubahan lingkungan strategis yang luar biasa.

Berbagai permasalahan dan hambatan yang terjadi selama tahun 2023 baik yang disebabkan oleh faktor internal maupun eksternal telah diupayakan pemecahannya melalui koordinasi dengan instansi terkait serta melalui konsultasi yang dilaksanakan dengan jajaran DPRD, agar program yang direncanakan dapat berjalan sesuai dengan rencana. Permasalahan yang masih dihadapi dalam penyelenggaraan penatausahaan dan pelaporan keuangan Pemerintahan di Kota Tanjungbalai selama Tahun Anggaran 2023 dan upaya yang direncanakan untuk ditempuh dalam pengentasan masalah tersebut dapat diuraikan sebagai berikut.

1. Permasalahan:

- a. Aplikasi sistem informasi keuangan yang digunakan belum dapat mendukung secara penuh Penyusunan Laporan Keuangan SKPD, Laporan Keuangan Pemerintah Kota Tanjungbalai dan Laporan Barang Milik Daerah (BMD) karena masih terdapat kelemahan – kelemahan yang ditemukan khususnya berkaitan dengan perubahan basis akuntansi dari kas menuju akrual menjadi basis akrual. Sebagian besar transaksi-transaksi akrual belum dapat diakomodir oleh aplikasi sistem informasi sementara penyusunan laporan keuangan tetap harus dilakukan.
- b. Terbatasnya kompetensi SDM dalam melaksanakan pengelolaan keuangan dan pengelolaan barang milik daerah pada masing-masing SKPD, sehingga hasil yang diharapkan dari penatausahaan keuangan dan barang milik daerah menjadi kurang maksimal; dan
- c. Penggunaan aplikasi yang dalam hal penganggaran, penatausahaan dan pelaporan masih menggunakan dua aplikasi yang berbeda yakni untuk penganggaran aplikasi yang digunakan adalah Sistem Informasi Pemerintah Daerah (SIPD) dan untuk penatausahaan dan pelaporan aplikasi yang digunakan adalah Sistem Informasi Manajemen Akuntansi Keuangan Daerah (SIMDA) Financial Management Information System (FMIS) sehingga dengan banyaknya sistem yang digunakan maka SDM yang ada merasa kesulitan dalam menggunakan aplikasi tersebut, sehingga dengan dua aplikasi tersebut pejabat yang ditugaskan berwenang sulit untuk memonitor aplikasi tersebut.
- d. Integrasi yang belum sempurna antar aplikasi sistem informasi keuangan di lingkungan Pemerintah Kota Tanjungbalai khususnya antara Aplikasi Sistem Informasi Manajemen



PEMERINTAH KOTA TANJUNGBALAI
CATATAN ATAS LAPORAN KEUANGAN

Untuk Tahun yang berakhir pada tanggal 31 Desember 2023
(dinyatakan dalam rupiah)

Akuntansi Keuangan Daerah (SIMDA) Financial Management Information System (FMIS) dengan aplikasi SIMBAKDA Barang.

2. Pemecahannya:

- a. Perlu dilakukan pengembangan dan penyempurnaan terhadap modul aplikasi yang digunakan dalam penyusunan Laporan Keuangan dan laporan BMD agar dapat mendukung secara penuh penyusunan laporan keuangan berbasis akrual. Penyempurnaan dilakukan melalui koordinasi dan konsultasi dengan penyedia jasa aplikasi pelaporan keuangan;
- b. Perlu dilakukan perekrutan dan penempatan secara merata SDM yang memiliki latar belakang di bidang akuntansi dan keuangan di seluruh SKPD. Terhadap pegawai pengelola keuangan dan BMD yang telah ada di setiap SKPD, perlu dilakukan peningkatan kompetensi SDM khususnya pada petugas pengelolaan keuangan dan petugas pengelolaan barang melalui penyelenggaraan pendidikan, pelatihan, dan bimbingan teknis di bidang pengelolaan keuangan dan barang daerah yang diselenggarakan secara rutin;
- c. Aplikasi yang digunakan baik penganggaran, penatausahaan dan pelaporan sebaiknya menggunakan satu aplikasi sehingga SDM yang berwenang dalam pengelolaan keuangan dapat lebih fokus menggunakan dan memonitor. Sehingga dalam pelaporan hanya ada satu aplikasi satu data laporan.
- d. Rekonsiliasi data antar aplikasi sistem informasi keuangan dijadwalkan secara berkala dan diselenggarakan secara tertib, agar data-data keuangan khususnya data BMD dalam aplikasi SIMDA dengan aplikasi SIMBAKDA baik di tiap SKPD maupun secara konsolidasi seluruh SKPD (Aset Kota Tanjungbalai), senantiasa memiliki saldo yang andal dan mutakhir.

Catatan atas Laporan Keuangan Pemerintah Kota Tanjungbalai ini diharapkan dapat memenuhi kewajiban Akuntabilitas Pemerintah Kota Tanjungbalai dalam penyelenggaraan pengelolaan keuangan daerah. Namun, kami menyadari belum sepenuhnya permasalahan yang timbul selama tahun 2023 dapat terselesaikan, untuk itu akan kami berupaya semaksimal mungkin untuk dapat melakukan perbaikan yang menyeluruh sehingga permasalahan yang ada dapat segera teratasi.



PEMERINTAH KOTA TANJUNGBALAI
CATATAN ATAS LAPORAN KEUANGAN
Untuk Tahun yang berakhir pada tanggal 31 Desember 2023
(dinyatakan dalam rupiah)

Demikian Catatan atas Laporan Keuangan (CaLK) kami susun sebagai bagian yang tidak terpisahkan dari keseluruhan Laporan Keuangan Pemerintah Kota Tanjungbalai untuk Tahun Anggaran 2023.

Tanjungbalai, 27 Mei 2024
WALIKOTA TANJUNGBALAI

PARIS THOLIB

LAMPIRAN 1**LAPORAN REALISASI ANGGARAN
PENDAPATAN LAIN LAIN PAD YANG SAH
REKENING PENERIMAAN KOMISI POTONGAN ATAU BENTUK LAIN
PER 31 DESEMBER 2023**

| NO | TANGGAL | NOMOR BUKTI | URAIAN | JUMLAH |
|-----------|----------------|---------------------|--|----------------|
| 1 | 06/01/2023 | 0002/LL/I/2023 | pmbelian hsl bgunan Sri Rahmadani | 170.000,00 |
| 2 | 09/01/2023 | 0003/LL/I/2023 | pengmbalian sisa dna parpol Rizwanda | 7.931,00 |
| 3 | 09/01/2023 | 0004/LL/I/2023 | BRINIDJA Titipan SBI Nasabah 20230109000995721021 | 7.514.140,00 |
| 4 | 09/01/2023 | 428/pen.LL/12/2023 | TRF INT VIA IBKASDA REF 02014/BP/1-01.2-22.0-00.1.0.0/2023 33001020010140 | 266.750,00 |
| 5 | 09/01/2023 | 430/pen.LL/12/2023 | TRF INT VIA IBKASDA REF 00381/BP/3-25.0-00.0-00.1.0.0/2023 33001020014640 | 127.250,00 |
| 6 | 10/01/2023 | 0005/LL/I/2023 | PMI TANJUNGBALAI_PENGEMBALIAN DANA HIBAH PMI TANJUNGBALAI TERMYN II TA 2022 | 4.047.104,00 |
| 7 | 24/01/2023 | 0006/LL/I/2023 | cv bagus_PENGEMBALIAN KELEBIHAN BAYAR ATS KEG PENGADAAN PERALATAN DAN PERLENGKAPAN KANTOR BELANAJ PERSONAL COMPUTER 2022 | 5.244.000,00 |
| 8 | 24/01/2023 | 0007/LL/I/2023 | cv bagus_PENGEMBALIAN KELEBIHAN BAYAR ATS KEG PENGADAAN MEBEL 2022 | 2.591.900,00 |
| 9 | 25/01/2023 | 0008/LL/I/2023 | RTGS 230125005186CENAIDJA (ANTONIUS CHANDRA PENJARINGAN 0393) TRANSFER DANA | 100.001.000,00 |
| 10 | 31/01/2023 | 0001/PIUTANG/I/2023 | Rusunawa II Dinas Perkim | 275.000,00 |
| 11 | 31/01/2023 | 0002/PIUTANG/I/2023 | Rusunawa V Dinas Perkim | 957.000,00 |
| 12 | 31/01/2023 | 0003/PIUTANG/I/2023 | Rusunawa I Dinas Perkim | 45.000,00 |
| 13 | 31/01/2023 | 0004/PIUTANG/I/2023 | Rusunawa III Dinas Perkim | 411.000,00 |
| 14 | 31/01/2023 | 0005/PIUTANG/I/2023 | Rusunawa IV Dinas Perkim | 235.000,00 |
| 15 | 31/01/2023 | 0006/PIUTANG/I/2023 | Rusunawa IV Dinas Perkim | 1.376.000,00 |
| 16 | 31/01/2023 | 0007/PIUTANG/I/2023 | Rusunawa I Dinas Perkim | 225.000,00 |
| 17 | 02/02/2023 | 0009/LL/II/2023 | pengmbalian pmbyrn denda CV Syuhada Karya | 2.676.000,00 |

| | | | | |
|----|------------|----------------------|--|---------------|
| 18 | 06/02/2023 | 0010/LL/II/2023 | Koreksi slh debet teller b3324 tgl 090922 | 270.000,00 |
| 19 | 08/02/2023 | 0011/LL/II/2023 | KLRG BRINIDJA (Titipan SBI Nasabah) 20230208001008519001 | 3.200.000,00 |
| 21 | 14/02/2023 | 0013/LL/II/2023 | SMP IT Darul Fikri | 100.000,00 |
| 22 | 14/02/2023 | 0014/LL/II/2023 | SMP IT Darul Fikri | 37.920,00 |
| 23 | 14/02/2023 | 0015/LL/II/2023 | SMP IT Darul Fikri | 77.000,00 |
| 24 | 14/02/2023 | 0016/LL/II/2023 | koreksi slh debet teller b3712 tgl 290722 | 75.000,00 |
| 25 | 15/02/2023 | 0001/PENG/II/2023 | kelebihan pembyrn TPG Mufti Abduh Spd/Guru SDN 132416 | 200.000,00 |
| 26 | 15/02/2023 | 0002/PENG/II/2023 | Kelebihan pembyrn TPG Asnawati Siagian/SDN 138437 | 200.000,00 |
| 27 | 17/02/2023 | 0003/PENG/II/2023 | Pengembalian gaji RSUD an DR Zaher Piavani | 4.495.400,00 |
| 28 | 23/02/2023 | 0004/PENG/II/2023 | Zakkiaa Syauli | 707.400,00 |
| 29 | 24/02/2023 | 0005/PENG/II/2023 | Kelebihan pembayaran tunjangan TPG an Mardiana /SMPN 6 | 707.400,00 |
| 31 | 28/02/2023 | 0007/PENG/II/2023 | Pengembalian TPG an Mariani D | 500.000,00 |
| 32 | 28/02/2023 | 0008/PIUTANG/II/2023 | retribusi Rusunawa V | 114.000,00 |
| 33 | 28/02/2023 | 0009/PIUTANG/II/2023 | retribusi Rusunawa V | 789.000,00 |
| 34 | 28/02/2023 | 0010/PIUTANG/II/2023 | retribusi Rusunawa IV | 720.000,00 |
| 35 | 28/02/2023 | 0011/PIUTANG/II/2023 | retribusi Rusunawa IV | 173.000,00 |
| 36 | 28/02/2023 | 0012/PIUTANG/II/2023 | retribusi Rusunawa I | 330.000,00 |
| 37 | 28/02/2023 | 0013/PIUTANG/II/2023 | retribusi Rusunawa III | 530.000,00 |
| 38 | 28/02/2023 | 0014/PIUTANG/II/2023 | retribusi Rusunawa II | 210.000,00 |
| 39 | 06/03/2023 | 0185/AKTE/III/2023 | akte khiran an Jefriyadi Mrgl | 100.000,00 |
| 40 | 07/03/2023 | 0017/LL/III/2023 | BRINIDJA Titipan SBI Nasabah 20230307001020311930 | 10.553.300,00 |
| 41 | 14/03/2023 | 0018/LL/III/2023 | Morgen J Pakpahan/Kelurahan Kapias | 298.000,00 |
| 42 | 14/03/2023 | 0021/LL/III/2023 | pembelian hsl bongkarn ilham Khalik | 259.000,00 |
| 43 | 15/03/2023 | 0019/LL/III/2023 | pengmbalian klibhan dana An Sellinawati | 148.000,00 |

| | | | | |
|----|------------|-----------------------|--|---------------|
| 44 | 15/03/2023 | 0020/LL/III/2023 | bayar hasil bongkar bangunan kel TB kota IV | 6.000,00 |
| 45 | 16/03/2023 | 0001/Prest/III/2023 | makan minum rapat Cicik Meidyawati | 51.900,00 |
| 46 | 16/03/2023 | 0022/LL/III/2023 | pembelian hasil bongkaran bangunan gedung Dinas Pangan dan Pertanian | 1.696.000,00 |
| 48 | 21/03/2023 | 0024/LL/III/2023 | SEKDPRD01 TRF(MLT) Pengembalian PFK 4% BPSJ Pembantu Rumah Dinas Dinas Bulan Jan s/d Feb 2023 33001020011750 | 226.328,00 |
| 49 | 27/03/2023 | 0026/LL/III/2023 | Netty R Siregar/Diskominfo | 97.200,00 |
| 50 | 28/03/2023 | 0027/LL/III/2023 | Sugeng Pramana | 1.255.000,00 |
| 51 | 28/03/2023 | 0028/LL/III/2023 | pmbayaran hasil bongkar Khairina | 502.000,00 |
| 52 | 29/03/2023 | 0015/PIUTANG/III/2023 | Dinas Perkim/Pendapatan Rusunawa | 376.000,00 |
| 53 | 29/03/2023 | 0016/PIUTANG/III/2023 | Dinas Perkim/Pendapatan Rusunawa | 886.000,00 |
| 54 | 29/03/2023 | 0017/PIUTANG/III/2023 | Dinas Perkim/Pendapatan Rusunawa | 636.000,00 |
| 55 | 29/03/2023 | 0018/PIUTANG/III/2023 | Dinas Perkim/Pendapatan Rusunawa1 | 890.000,00 |
| 56 | 29/03/2023 | 0019/PIUTANG/III/2023 | Dinas Perkim/Pendapatan Rusunawa | 95.000,00 |
| 57 | 29/03/2023 | 0020/PIUTANG/III/2023 | Dinas Perkim/Pendapatan Rusunawa2 | 980.000,00 |
| 58 | 29/03/2023 | 0029/LL/III/2023 | pengmbalian uang Riqi samosir | 440.000,00 |
| 59 | 30/03/2023 | 0008/PENG/III/2023 | pengmbalian TPG Mariani Damnik | 815.200,00 |
| 60 | 30/03/2023 | 0009/PENG/III/2023 | pengmbalian klbihan TPG Asnawati | 697.600,00 |
| 61 | 30/03/2023 | 0010/PENG/III/2023 | klbihan pmbayaran TPG Mulia Gunawan | 1.303.740,00 |
| 62 | 30/03/2023 | 0011/PENG/III/2023 | Pengembalian tuj fungsional Dr Yosafat Hasiholan Marthin Gultom | 650.000,00 |
| 63 | 30/03/2023 | 0012/PENG/III/2023 | klbihan pmbayrn Tnjngn ASN An Tara R Nida | 555.000,00 |
| 64 | 30/03/2023 | 0013/PENG/III/2023 | pngmbalian klbihn An Tara R Nida | 2.520.000,00 |
| 65 | 30/03/2023 | 0014/PENG/III/2023 | setorn klbihn pmbayrn An Endang Rahayu | 300.000,00 |
| 66 | 30/03/2023 | 0030/LL/III/2023 | Bongkaran bangunan gedung kantor lurah kuala silo bestari | 348.000,00 |
| 67 | 30/03/2023 | 0031/LL/III/2023 | PEMBAYARAN KENDARAAN ATAS NAMA ISMAIL | 77.317.600,00 |
| 68 | 31/03/2023 | 0015/PENG/III/2023 | Kelebihan Pembayaran Tunjangan Profesi Ahmad Junaidi | 1.149.600,00 |

| | | | | |
|----|------------|-------------------|---|------------------|
| 69 | 31/03/2023 | 0034/LL/III/2023 | Putri/Kecamatan TBS | 68.000,00 |
| 70 | 05/04/2023 | 0039/LL/IV/2023 | pmbyrn hsl bongkrn Sulung Ardiansyah | 213.000,00 |
| 71 | 05/04/2023 | 0040/LL/IV/2023 | pmbyrn hsl bongkrn Sulung Ardiansyah | 128.000,00 |
| 72 | 06/04/2023 | 0041/LL/IV/2023 | Rahmadi | 712.500,00 |
| 73 | 06/04/2023 | 0042/LL/IV/2023 | TRF INT VIA IBKASDA REF 00073/BP/1-06.0-00.0-00.1.0.0/2023 33001020013140 | 48.000,00 |
| 74 | 06/04/2023 | 0043/LL/IV/2023 | Nurmalini Mrp | 2.550.000,00 |
| 75 | 06/04/2023 | 0044/LL/IV/2023 | Nurmalini Marpaung | 1.062.500,00 |
| 76 | 06/04/2023 | 0045/LL/IV/2023 | Nurmalini Marpaung | 850.000,00 |
| 77 | 06/04/2023 | 0046/LL/IV/2023 | Nurmalini Marpaung | 850.000,00 |
| 78 | 06/04/2023 | 0047/LL/IV/2023 | Nurmalini Marpaung | 1.062.500,00 |
| 79 | 10/04/2023 | 0050/LL/IV/2023 | Krisman Sitindaon | 2.089.200,00 |
| 80 | 10/04/2023 | 0051/LL/IV/2023 | Pathonah | 950.000,00 |
| 81 | 10/04/2023 | 0052/LL/IV/2023 | BRINIDJA Titipan SBI Nasabah 20230410001034524855 | 14.305.300,00 |
| 82 | 10/04/2023 | 0055/LL/IV/2023 | BKD Kota Tanjungbalai | 595.000,00 |
| 83 | 10/04/2023 | 0056/LL/IV/2023 | BKD Kota Tanjungbalai | 637.500,00 |
| 84 | 10/04/2023 | 0057/LL/IV/2023 | BKD Kota Tanjungbalai1 | 637.500,00 |
| 85 | 10/04/2023 | 0058/LL/IV/2023 | BKD Kota Tanjungbalai | 617.500,00 |
| 86 | 10/04/2023 | 0059/LL/IV/2023 | BKD Kota Tanjungbalai | 380.000,00 |
| 87 | 10/04/2023 | 0060/LL/IV/2023 | Liana | 570.000,00 |
| 88 | 11/04/2023 | 0001.A/TDF/4/2023 | Bukan Pendapatan Transfer Non Anggaran Pokok TDF- DBH KLRG BTANIDJA (RPKBUNP.SPAN-BTN) 20230411001035327872 | 22.305.940,00 |
| 89 | 11/04/2023 | 0062/LL/IV/2023 | Sabariah Matondang | 1.365.000,00 |
| 90 | 11/04/2023 | 0063/LL/IV/2023 | TRF INT VIA IBKASDA REF 00099/BP/2-16.2-20.2-21.1.0.0/2023 33001020000135 | 67.500,00 |
| 91 | 12/04/2023 | 0064/LL/IV/2023 | TRF INT VIA IBKASDA REF 00708/2-19.3-26.0-00.1.0.0/SP2D-LS/2023 | 144.850,00 |
| 92 | 14/04/2023 | 0001/TDF/4/2023 | bukan pendapatan transferPengeluaran NON Anggaran Pokok TDF-DBH. | 1.077.026.000,00 |

| | | | | |
|-----|------------|-------------------|--|---------------|
| 93 | 14/04/2023 | 0067/LL/IV/2023 | Fitra hadi | 1.487.500,00 |
| 94 | 17/04/2023 | 0064.A/LL/IV/2023 | pengmbalian klbihan byr Sabariah | 25.000,00 |
| 95 | 17/04/2023 | 0068/LL/IV/2023 | Herman Gultom | 475.000,00 |
| 96 | 18/04/2023 | 0069/LL/IV/2023 | Syahrizal | 425.000,00 |
| 97 | 18/04/2023 | 0070/LL/IV/2023 | Hara Rizky Siregar | 425.000,00 |
| 98 | 18/04/2023 | 0071/LL/IV/2023 | Erwin Parlindungan | 425.000,00 |
| 99 | 18/04/2023 | 0072/LL/IV/2023 | Drs H Zainul Arifin | 637.500,00 |
| 100 | 18/04/2023 | 0073/LL/IV/2023 | TRF INT VIA IBKASDA REF 00052/BP/1-05.0-00.0-00.1.0.0/2023 33001020020460 | 249.150,00 |
| 101 | 18/04/2023 | 0074/LL/IV/2023 | Asmui Rasyid | 7.650.000,00 |
| 102 | 18/04/2023 | 0075/LL/IV/2023 | M fadly Lubis | 425.000,00 |
| 103 | 18/04/2023 | 0076/LL/IV/2023 | Rahmadi | 10.830.000,00 |
| 104 | 18/04/2023 | 0077/LL/IV/2023 | Syamsiah | 4.849.800,00 |
| 105 | 18/04/2023 | 0078/LL/IV/2023 | Andri Muharwan | 26.182.000,00 |
| 106 | 18/04/2023 | 0079/LL/IV/2023 | Windy Odora Siregar | 10.200.000,00 |
| 107 | 26/04/2023 | 0002/TDF/4/2023 | Bukan Pendapatan Transfer TDF remunerasi KLRG BTANIDJA (RPKBUNP.SPAN-BTN) 20230426001041470707 | 25.144.034,00 |
| 108 | 26/04/2023 | 0080/LL/IV/2023 | Basuki R Daulay | 50.133.000,00 |
| 109 | 26/04/2023 | 0082/LL/IV/2023 | TRF INT VIA IBKASDA REF 00078/BP/2-17.0-00.0-00.1.0.0/2023 33001020015510 | 180.000,00 |
| 110 | 27/04/2023 | 0083/LL/IV/2023 | Masud Nasution | 5.000.000,00 |
| 111 | 27/04/2023 | 0084/LL/IV/2023 | Mas ud Nasution | 5.000.000,00 |
| 112 | 27/04/2023 | 0085/LL/IV/2023 | TEMUAN BPK CV H2N TA 2023 | 21.141.092,52 |
| 113 | 27/04/2023 | 0086/LL/IV/2023 | TEMUAN BPK CV TORPAN JAYA ANUGRAH | 56.288.320,74 |
| 114 | 27/04/2023 | 0087/LL/IV/2023 | TEMUAN BPK CV ZAFIRA KARYA CEMERLANG | 23.367.035,14 |
| 115 | 27/04/2023 | 0088/LL/IV/2023 | TEMUAN BPK CV KARYA BHAKTI PERKASA | 5.364.193,35 |
| 116 | 27/04/2023 | 0089/LL/IV/2023 | TEMUAN BPK CV HANAN | 3.919.927,67 |

| | | | | |
|-----|------------|-----------------------|---|---------------|
| 117 | 27/04/2023 | 0090/LL/IV/2023 | TEMUAN BPK CV KARYA BHAKTI PERKASA | 4.845.851,06 |
| 118 | 28/04/2023 | 0021/PIUTANG/IV/2023 | Piutang Rusunawa V Tahun 2020 | 42.000,00 |
| 119 | 28/04/2023 | 0022/PIUTANG/IV/2023 | Piutang Rusunawa V Tahun 2022 | 255.000,00 |
| 120 | 28/04/2023 | 0023/PIUTANG/IV/2023 | Piutang Rusunawa IV Tahun 2021 | 42.000,00 |
| 121 | 28/04/2023 | 0024/PIUTANG/IV/2023 | Piutang Rusunawa IV Tahun 2022 | 448.000,00 |
| 122 | 28/04/2023 | 0025/PIUTANG/IV/2023 | Piutang Rusunawa I Tahun 2022 | 335.000,00 |
| 123 | 28/04/2023 | 0091/LL/IV/2023 | TRF INT VIA IBKASDA REF 00151/BP/2-16.2-20.2-21.1.0.0/2023 33001020000135 | 338.500,00 |
| 124 | 02/05/2023 | 0093/LL/V/2023 | Suherman Winahyu Utomo | 132.300,00 |
| 125 | 02/05/2023 | 0094/LL/V/2023 | Khariul/SD 136263 | 17.500,00 |
| 126 | 03/05/2023 | 0092/LL/V/2023 | KELEBIHAN BAYAR CV HAFNA JAYA | 10.000.000,00 |
| 127 | 05/05/2023 | 0095/LL/V/2023 | Jamilah | 2.285.118,00 |
| 128 | 08/05/2023 | 0096/LL/V/2023 | BRINIDJA Titipan SBI Nasabah 20230508001045936801 | 6.976.500,00 |
| 129 | 09/05/2023 | 0027/PIUTANG/V/2023 | pendapatan rusunawa 1 tahun 2022 | 70.000,00 |
| 130 | 09/05/2023 | 0032.C/PIUTANG/V/2023 | pendapatan rusunawa 1 tahun 2023 | 45.000,00 |
| 131 | 11/05/2023 | 0027.A/PIUTANG/V/2023 | Piutang rusunawa 5 tahun 2022 | 114.000,00 |
| 132 | 11/05/2023 | 0032.A/PIUTANG/V/2023 | retribusi rusunawa IV 2022 | 57.000,00 |
| 133 | 11/05/2023 | 0032.B/PIUTANG/V/2023 | retribusi rusunawa IV 2023 | 156.000,00 |
| 134 | 11/05/2023 | 0100/LL/V/2023 | Nazriah | 25.500,00 |
| 135 | 12/05/2023 | 0154.A/LL/V/2023 | TRF INT VIA IBKASDA REF 01169/2-19.3-26.0-00.1.0.0/SP2D-LS/2023 | 337.500,00 |
| 136 | 16/05/2023 | 0031/PIUTANG/V/2023 | pendapatan rusunawa 4 tahun 2022 | 47.000,00 |
| 137 | 16/05/2023 | 0032/PIUTANG/V/2023 | pendapatan rusunawa 1 tahun 2022 | 435.000,00 |
| 138 | 16/05/2023 | 0118/LL/V/2023 | pengembalian set pajak OPD Pemko Tg Balai_Dinas Pendidkan 1 | 55.500,00 |
| 139 | 16/05/2023 | 0119/LL/V/2023 | pengembalian set pajak OPD Pemko Tg Balai_Dinas Pendidkan 2 | 124.200,00 |
| 140 | 16/05/2023 | 0120/LL/V/2023 | pengembalian Set Pajak OPD Pemko Tg. Balai_Dinas Pendidikan 15 | 124.200,00 |

| | | | | |
|-----|------------|---------------------|---|------------|
| 141 | 16/05/2023 | 0121/LL/V/2023 | pengembalian set pajak OPD Pemko Tg Balai_Dinas Pendidkan 3 | 124.200,00 |
| 142 | 16/05/2023 | 0122/LL/V/2023 | pengembalian set pajak OPD Pemko Tg Balai_Dinas Pendidkan 4 | 153.550,00 |
| 143 | 16/05/2023 | 0123/LL/V/2023 | pengembalian set pajak OPD Pemko Tg Balai_Dinas Pendidkan5 | 124.200,00 |
| 144 | 16/05/2023 | 0124/LL/V/2023 | pengembalian set pajak OPD Pemko Tg Balai_Dinas Pendidkan6 | 55.500,00 |
| 145 | 16/05/2023 | 0125/LL/V/2023 | pengembalian set pajak OPD Pemko Tg Balai_Dinas Pendidkan 7 | 124.200,00 |
| 146 | 16/05/2023 | 0126/LL/V/2023 | pengembalian set pajak OPD Pemko Tg Balai_Dinas Pendidkan8 | 153.550,00 |
| 147 | 16/05/2023 | 0127/LL/V/2023 | pengembalian Set Pajak OPD Pemko Tg. Balai_Dinas Pendidikan 16 | 124.200,00 |
| 148 | 16/05/2023 | 0128/LL/V/2023 | pengembalian set pajak OPD Pemko Tg Balai_Dinas Pendidkan 9 | 149.850,00 |
| 149 | 16/05/2023 | 0129/LL/V/2023 | pengembalian set pajak OPD Pemko Tg Balai_Dinas Pendidkan 10 | 124.200,00 |
| 150 | 16/05/2023 | 0130/LL/V/2023 | pengembalian set pajak OPD Pemko Tg Balai_Dinas Pendidkan 11 | 149.850,00 |
| 151 | 16/05/2023 | 0131/LL/V/2023 | pengembalian Set Pajak OPD Pemko Tg. Balai_Diskominfo 17 | 313.500,00 |
| 152 | 16/05/2023 | 0132/LL/V/2023 | pengembalian Set Pajak OPD Pemko Tg. Balai_Diskominfo 18 | 22.500,00 |
| 153 | 16/05/2023 | 0133/LL/V/2023 | pengembalian set pajak OPD Pemko Tg Balai_Dinas Pendidkan 12 | 55.500,00 |
| 154 | 16/05/2023 | 0134/LL/V/2023 | pengembalian Set Pajak OPD Pemko Tg. Balai_Kesbangpol 19 | 83.250,00 |
| 155 | 16/05/2023 | 0135/LL/V/2023 | pengembalian set pajak OPD Pemko Tg Balai_Dinas Pendidkan13 | 124.200,00 |
| 156 | 16/05/2023 | 0136/LL/V/2023 | pengembalian set pajak OPD Pemko Tg Balai_Dinas Pendidkan 14 | 55.500,00 |
| 157 | 16/05/2023 | 0137/LL/V/2023 | pengembalian Set Pajak OPD Pemko Tg. Balai_Kesbangpol 20 | 110.000,00 |
| 158 | 16/05/2023 | 0138/LL/V/2023 | pengembalian Set Pajak OPD Pemko Tg. Balai_PUPR 21 | 224.000,00 |
| 159 | 16/05/2023 | 0139/LL/V/2023 | pengembalian Set Pajak OPD Pemko Tg. Balai_Diskominfo 22 | 120.000,00 |
| 160 | 16/05/2023 | 0140/LL/V/2023 | pengembalian Set Pajak OPD Pemko Tg. Balai_Dinsos 23 | 123.750,00 |
| 161 | 17/05/2023 | 0030/PIUTANG/V/2023 | piutang rusunawa 1 tahun 2022 | 625.000,00 |
| 162 | 17/05/2023 | 0152.A/LL/V/2023 | TRF INT VIA IBKASDA REF 00107/BP/1-06.0-00.0-00.1.0.0/2023 33001020013140 | 146.250,00 |
| 163 | 17/05/2023 | 0153.A/LL/V/2023 | TRF INT VIA IBKASDA REF 00118/BP/1-06.0-00.0-00.1.0.0/2023 33001020013140 | 15.000,00 |
| 164 | 19/05/2023 | 0028/PIUTANG/V/2023 | pdptn Rusunawa IV 2022 | 57.000,00 |

| | | | | |
|-----|------------|-----------------------|---|---------------|
| 165 | 19/05/2023 | 0103/LL/V/2023 | pengmbalian dana Nurmalini | 1.275.000,00 |
| 166 | 19/05/2023 | 0104/LL/V/2023 | pengmbalian dana Nurmalini1 | 1.275.000,00 |
| 167 | 19/05/2023 | 0105/LL/V/2023 | pengmbalian dana Nurmalini3 | 1.275.000,00 |
| 168 | 19/05/2023 | 0151.A/LL/V/2023 | TRF INT VIA IBKASDA REF 01244/2-19.3-26.0-00.1.0.0/SP2D-LS/2023 | 120.000,00 |
| 169 | 22/05/2023 | 0106/LL/V/2023 | ccln ke 12 Nurmaini Nst | 27.000.000,00 |
| 170 | 22/05/2023 | 0107/LL/V/2023 | 028/KC13-PN/HRS/2023 | 2.991.261,00 |
| 171 | 22/05/2023 | 0150.A/LL/V/2023 | TRF INT VIA IBKASDA REF 01259/4-02.0-00.0-00.1.0.0/SP2D-LS/2023 | 3.105.000,00 |
| 172 | 23/05/2023 | 0027.B/PIUTANG/V/2023 | pendapatan rusunawa 1 tahun 2022 | 50.000,00 |
| 173 | 23/05/2023 | 0108/LL/V/2023 | TRF(INT) Pengembalian Terlanjur Bayar Gaji Induk an. Nelli Sitorus NIP.19760904200032001 33002040108847 | 4.849.800,00 |
| 174 | 24/05/2023 | 0029/PIUTANG/V/2023 | pdptn RUSUNAWA 5 thn 2021 | 42.000,00 |
| 175 | 24/05/2023 | 0149.A/LL/V/2023 | TRF INT VIA IBKASDA REF 00347/BP/8-01.0-00.0-00.1.0.0/2023 33001020013170 | 83.250,00 |
| 176 | 24/05/2023 | 0155.A/LL/V/2023 | TRF INT VIA IBKASDA REF 00044/BP/2-09.3-27.0-00.1.0.0/2023 33001020000370 | 180.000,00 |
| 177 | 25/05/2023 | 0110/LL/V/2023 | klbihan pmbyran Hj. Hepnidah Hrp | 150.000,00 |
| 178 | 25/05/2023 | 0144.A/LL/V/2023 | TRF INT VIA IBKASDA REF 00053/BP/2-09.3-27.0-00.1.0.0/2023 33001020000370 | 27.000,00 |
| 179 | 25/05/2023 | 0145.A/LL/V/2023 | TRF INT VIA IBKASDA REF 00054/BP/2-09.3-27.0-00.1.0.0/2023 33001020000370 | 27.000,00 |
| 180 | 25/05/2023 | 0146.A/LL/V/2023 | TRF INT VIA IBKASDA REF 00055/BP/2-09.3-27.0-00.1.0.0/2023 33001020000370 | 27.000,00 |
| 181 | 25/05/2023 | 0147.A/LL/V/2023 | TRF INT VIA IBKASDA REF 00056/BP/2-09.3-27.0-00.1.0.0/2023 33001020000370 | 27.000,00 |
| 182 | 25/05/2023 | 0148.A/LL/V/2023 | TRF INT VIA IBKASDA REF 01286/5-02.0-00.0-00.1.0.0/SP2D-LS/2023 | 1.193.200,00 |
| 183 | 29/05/2023 | 0143.A/LL/V/2023 | TRF INT VIA IBKASDA REF 00162/BP/2-17.0-00.0-00.1.0.0/2023 33001020015510 | 1.147.500,00 |
| 184 | 30/05/2023 | 0117/LL/V/2023 | kelebihan SPPD/ Syamsiah Panjaitan | 80.000,00 |
| 185 | 31/05/2023 | 0141.A/LL/V/2023 | TRF INT VIA IBKASDA REF 00339/BP/1-02.0-00.0-00.1.0.0/2023 33001020013220 | 2.400.000,00 |
| 186 | 31/05/2023 | 0142.A/LL/V/2023 | 0142.A/LL/V/2023 TRF INT VIA IBKASDA REF 00340/BP/1-02.0-00.0-00.1.0.0/2023 33001020013220 | 992.000,00 |
| 187 | 05/06/2023 | 179/LL/VI/2023 | TRF INT VIA IBKASDA REF 00064/BP/2-09.3-27.0-00.1.0.0/2023 33001020000370 | 150.000,00 |
| 188 | 06/06/2023 | 0142/LL/VI/2023 | pmbyrn klbhn uang tf Hj Delima | 3.500.000,00 |

| | | | | |
|-----|------------|------------------------|---|--------------|
| 189 | 06/06/2023 | 186/LL/VI/2023 | TRF INT VIA IBKASDA REF 00256/BP/2-17.0-00.0-00.1.0.0/2023 33001020015510 | 132.000,00 |
| 190 | 07/06/2023 | 0143/LL/VI/2023 | andrinuka saptana/kominfo | 2.065.400,00 |
| 191 | 07/06/2023 | 180/LL/VI/2023 | TRF INT VIA IBKASDA REF 00065/BP/2-09.3-27.0-00.1.0.0/2023 33001020000370 | 45.000,00 |
| 192 | 07/06/2023 | 181/LL/VI/2023 | TRF INT VIA IBKASDA REF 00066/BP/2-09.3-27.0-00.1.0.0/2023 33001020000370 | 56.250,00 |
| 193 | 08/06/2023 | 0144/LL/VI/2023 | BRINIDJA Titipan SBI Nasabah 20230608001057809715 | 4.800.000,00 |
| 194 | 08/06/2023 | 182/LL/VI/2023 | TRF INT VIA IBKASDA REF 00203/BP/3-30.3-31.0-00.1.0.0/2023 33001020012930 | 55.374,00 |
| 195 | 08/06/2023 | 183/LL/VI/2023 | TRF INT VIA IBKASDA REF 00075/BP/2-09.3-27.0-00.1.0.0/2023 33001020000370 | 56.250,00 |
| 196 | 08/06/2023 | 184/LL/VI/2023 | TRF INT VIA IBKASDA REF 00076/BP/2-09.3-27.0-00.1.0.0/2023 33001020000370 | 56.250,00 |
| 197 | 09/06/2023 | 0145/LL/VI/2023 | pengembalian sisa dana tagihan rek PLN pemko 1925/KC13-Bops/NP/2023 | 513.399,00 |
| 198 | 12/06/2023 | 0041.B/PIUTANG/VI/2023 | pdptn Rusnawa 2 thn 2022 | 175.000,00 |
| 199 | 12/06/2023 | 0147/LL/VI/2023 | pengmblain klbhn TPG an Mufti Abduh | 200.000,00 |
| 200 | 12/06/2023 | 185/LL/VI/2023 | TRF INT VIA IBKASDA REF 00257/BP/2-17.0-00.0-00.1.0.0/2023 33001020015510 | 48.000,00 |
| 201 | 12/06/2023 | 187/LL/VI/2023 | TRF INT VIA IBKASDA REF 00333/BP/1-01.2-22.0-00.1.0.0/2023 33001020010140 | 22.500,00 |
| 202 | 13/06/2023 | 0041.A/PIUTANG/VI/2023 | Dinas Perkim | 109.000,00 |
| 203 | 13/06/2023 | 0041.E/PIUTANG/VI/2023 | pdptn Rusunawa 1 thn 2022 | 265.000,00 |
| 204 | 13/06/2023 | 0149/LL/VI/2023 | pmbyrn klbhn sertifikasi Juniarta | 724.000,00 |
| 205 | 13/06/2023 | 188/LL/VI/2023 | TRF INT VIA IBKASDA REF 00474/BP/1-01.2-22.0-00.1.0.0/2023 33001020010140 | 67.350,00 |
| 206 | 13/06/2023 | 189/LL/VI/2023 | TRF INT VIA IBKASDA REF 00475/BP/1-01.2-22.0-00.1.0.0/2023 33001020010140 | 66.000,00 |
| 207 | 14/06/2023 | 0153/LL/VI/2023 | pengmblian klbhn byr TPP an Yusrial, Spd | 229.500,00 |
| 208 | 14/06/2023 | 0154/LL/VI/2023 | pengmbalian klbhn byr TPP an Sunar | 142.800,00 |
| 209 | 14/06/2023 | 0155/LL/VI/2023 | pengmbalian klbhn byr TPP Pauziah Sinaga | 80.750,00 |
| 210 | 14/06/2023 | 0156/LL/VI/2023 | kelebihan bayar tpp asn jan-jun 2019 an imron butar butar | 173.400,00 |
| 211 | 14/06/2023 | 0170.A/LL/VI/2023 | pmbyrn tunggak parkir thn 2016 SARIFUDDIN | 200.000,00 |
| 212 | 15/06/2023 | 0157/LL/VI/2023 | PENGEMBALIAN PAD TA 2019 AN SYARIFUDDIN DISPERINDAG | 200.000,00 |

| | | | | |
|-----|------------|------------------------|---|--------------|
| 213 | 15/06/2023 | 0158/LL/VI/2023 | pengembalian jan - jun 2023 an saparuddin | 158.100,00 |
| 214 | 15/06/2023 | 0159/LL/VI/2023 | pengmbalian pmbyrn TPP Ummi Kalsum | 158.100,00 |
| 215 | 16/06/2023 | 0033/PIUTANG/VI/2023 | pendapatan rusuawa 2 2022n | 35.000,00 |
| 216 | 16/06/2023 | 0034/PIUTANG/VI/2023 | pendapatan rusunawa 1 2022 | 930.000,00 |
| 217 | 16/06/2023 | 0041.C/PIUTANG/VI/2023 | dinas perkim | 170.000,00 |
| 218 | 16/06/2023 | 0146/LL/VI/2023 | pengmbalian PAD TA 2019 Paiman | 217.000,00 |
| 219 | 16/06/2023 | 0161/LL/VI/2023 | dewi mardiana | 1.400.000,00 |
| 220 | 16/06/2023 | 0162/LL/VI/2023 | kelebihan tpp an harunsyah hasibuan | 96.900,00 |
| 221 | 16/06/2023 | 0163/LL/VI/2023 | saparuddin | 1.111.020,00 |
| 222 | 19/06/2023 | 0035/PIUTANG/VI/2023 | pdptn Rusunawa I thn 2021 | 50.000,00 |
| 223 | 19/06/2023 | 0164/LL/VI/2023 | paiman retribusi kios | 912.500,00 |
| 224 | 20/06/2023 | 0036/PIUTANG/VI/2023 | pdptn Rusunawa 5 thn 2021 | 198.000,00 |
| 225 | 20/06/2023 | 0037/PIUTANG/VI/2023 | pdptn Rusunawa 5 thn 2022 | 47.000,00 |
| 226 | 20/06/2023 | 0038/PIUTANG/VI/2023 | pdptn Rusunawa IV thn 2022 | 156.000,00 |
| 227 | 20/06/2023 | 0039/PIUTANG/VI/2023 | pdptn Rusunawa IV thn 2021 | 52.000,00 |
| 228 | 20/06/2023 | 0165/LL/VI/2023 | Eny Simbolon | 736.750,00 |
| 229 | 20/06/2023 | 0166/LL/VI/2023 | Eny Simbolon | 306.800,00 |
| 230 | 21/06/2023 | 0041.D/PIUTANG/VI/2023 | Dinas Perkim | 35.000,00 |
| 231 | 21/06/2023 | 0167/LL/VI/2023 | Maya Ningsih Lubis | 470.000,00 |
| 232 | 21/06/2023 | 0168/LL/VI/2023 | pengmblian klbhn TPG Wasis Nugroho | 470.000,00 |
| 233 | 22/06/2023 | 0170/LL/VI/2023 | pengmbalian TPP An Maya Ningsih | 1.308.000,00 |
| 234 | 22/06/2023 | 0172/LL/VI/2023 | pengmbalian TPP An Wasis Nugroho | 1.308.000,00 |
| 235 | 22/06/2023 | 190/LL/VI/2023 | TRF INT VIA IBKASDA REF 00413/BP/8-01.0-00.0-00.1.0.0/2023 33001020013170 | 644.100,00 |
| 236 | 22/06/2023 | 191/LL/VI/2023 | TRF INT VIA IBKASDA REF 00401/BP/2-17.0-00.0-00.1.0.0/2023 33001020015510 | 1.147.500,00 |

| | | | | |
|-----|------------|----------------------|---|---------------|
| 237 | 22/06/2023 | 193/LL/VI/2023 | TRF INT VIA IBKASDA REF 00407/BP/2-17.0-00.0-00.1.0.0/2023 33001020015510 | 180.000,00 |
| 238 | 22/06/2023 | 194/LL/VI/2023 | Hermansyah | 8.000.000,00 |
| 239 | 22/06/2023 | 195/LL/VI/2023 | TRF INT VIA IBKASDA REF 00487/BP/1-01.2-22.0-00.1.0.0/2023 33001020010140 | 567.000,00 |
| 240 | 22/06/2023 | 196/LL/VI/2023 | TRF(INT) Pengembalian Sisa Saldo Rekening Penampungan 2023 33001020011750 | 134.347,00 |
| 241 | 22/06/2023 | 197/LL/VI/2023 | TRF INT VIA IBKASDA REF 00498/BP/1-01.2-22.0-00.1.0.0/2023 33001020010140 | 870.750,00 |
| 242 | 23/06/2023 | 0173/LL/VI/2023 | pmbymn cicilan CV nanda gemilang | 80.000.000,00 |
| 243 | 23/06/2023 | 198/LL/VI/2023 | TRF INT VIA IBKASDA REF 00374/BP/1-02.0-00.0-00.1.0.0/2023 33001020013220 | 1.350.000,00 |
| 244 | 26/06/2023 | 0040/PIUTANG/VI/2023 | pdptn rusunawa 2 thn 2022 | 105.000,00 |
| 245 | 26/06/2023 | 0174/LL/VI/2023 | CV Aditia Pratama Perkasa | 10.804.553,55 |
| 246 | 26/06/2023 | 199/LL/VI/2023 | TRF INT VIA IBKASDA REF 00237/BP/3-30.3-31.0-00.1.0.0/2023 33001020012930 | 203.037,00 |
| 247 | 26/06/2023 | 201/LL/VI/2023 | TRF INT VIA IBKASDA REF 00520/BP/1-01.2-22.0-00.1.0.0/2023 33001020010140 | 859.250,00 |
| 248 | 27/06/2023 | 0041/PIUTANG/VI/2023 | pendapatan rusunawa I Tahun 2022 | 85.000,00 |
| 249 | 27/06/2023 | 0176/LL/VI/2023 | R Marbun/Lingkungan hidup | 649.135,21 |
| 250 | 27/06/2023 | 0178/LL/VI/2023 | dinas pendidikan | 884.703,86 |
| 251 | 27/06/2023 | 203/LL/VI/2023 | TRF INT VIA IBKASDA REF 00227/BP/2-16.2-20.2-21.1.0.0/2023 33001020000135 | 90.000,00 |
| 252 | 27/06/2023 | 204/LL/VI/2023 | TRF INT VIA IBKASDA REF 00228/BP/2-16.2-20.2-21.1.0.0/2023 33001020000135 | 70.500,00 |
| 253 | 27/06/2023 | 205/LL/VI/2023 | TRF INT VIA IBKASDA REF 00533/BP/1-01.2-22.0-00.1.0.0/2023 33001020010140 | 648.000,00 |
| 254 | 28/06/2023 | 206/LL/VI/2023 | TRF INT VIA IBKASDA REF 00551/BP/1-01.2-22.0-00.1.0.0/2023 33001020010140 | 362.315,00 |
| 255 | 03/07/2023 | 286/LL/VII/2023 | TRF INT VIA IBKASDA REF 00275/BP/3-30.3-31.0-00.1.0.0/2023 33001020012930 | 727.500,00 |
| 256 | 04/07/2023 | 207/LL/VII/2023 | pengmbalian tutup rek tab Dis Perpus | 2.318,58 |
| 257 | 04/07/2023 | 208/LL/VII/2023 | pengmbalian jasa giro R Marbun | 22.151,00 |
| 258 | 04/07/2023 | 209/LL/VII/2023 | PENUTUPAN REKENING 33002050006919 | 41.378,00 |
| 259 | 04/07/2023 | 210/LL/VII/2023 | PENUTUPAN REKENING 33001020000030 | 171.900,85 |
| 260 | 04/07/2023 | 211/LL/VII/2023 | Puskesmas Semula Jadi | 38.400,00 |

| | | | | |
|-----|------------|-----------------|--|--------------|
| 261 | 04/07/2023 | 212/LL/VII/2023 | Puskesmas Kp Baru | 30.000,00 |
| 262 | 04/07/2023 | 213/LL/VII/2023 | pengmbalian saldo tutup rek tab BKD | 141.098,80 |
| 263 | 04/07/2023 | 214/LL/VII/2023 | pengmbalian saldo tu2p rek tab DPmodal PPTSP | 1.465.000,00 |
| 264 | 04/07/2023 | 215/LL/VII/2023 | Muhammad Arif/Kecamatan Datuk Bandar | 6.954,00 |
| 265 | 04/07/2023 | 216/LL/VII/2023 | PENUTUPAN REKENING 33002050007006 | 8.923,48 |
| 266 | 04/07/2023 | 217/LL/VII/2023 | PENUTUPAN REKENING 33002050005860 | 5.220,22 |
| 267 | 05/07/2023 | 218/LL/VII/2023 | PENUTUPAN REKENING 33002050069139 | 27.229,00 |
| 268 | 05/07/2023 | 219/LL/VII/2023 | PENUTUPAN REKENING 33002050004600 | 9.385,00 |
| 269 | 05/07/2023 | 220/LL/VII/2023 | pngmbalian klbhn uang Harian atas temuan inspektorat an Ronaldy Mrp thn 2016 | 100.000,00 |
| 270 | 05/07/2023 | 221/LL/VII/2023 | PENUTUPAN REKENING 33002050036316 | 8.512,10 |
| 271 | 05/07/2023 | 222/LL/VII/2023 | PENUTUPAN REKENING 33002050074932 | 9.639,00 |
| 272 | 05/07/2023 | 223/LL/VII/2023 | PENUTUPAN REKENING 33002050036353 | 10.346,00 |
| 273 | 06/07/2023 | 224/LL/VII/2023 | PENUTUPAN REKENING 33002050050969 | 24.552,03 |
| 274 | 06/07/2023 | 225/LL/VII/2023 | PENUTUPAN REKENING 33002050012415 | 39.838,00 |
| 275 | 06/07/2023 | 226/LL/VII/2023 | pengembalian tukin bln 1 s/d 5 2023 an Yudhi Adha | 6.000.000,00 |
| 276 | 06/07/2023 | 227/LL/VII/2023 | PENUTUPAN REKENING 33002050005368 | 8.427,78 |
| 277 | 06/07/2023 | 228/LL/VII/2023 | BRINIDJA Titipan SBI Nasabah 20230706001068909463 | 6.617.800,00 |
| 278 | 06/07/2023 | 229/LL/VII/2023 | Pengembalian sisa saldo dinas ketenagakerjaan/Sapari Sinaga | 297.572,00 |
| 279 | 06/07/2023 | 287/LL/VII/2023 | TRF INT VIA IBKASDA REF 00555/BP/1-01.2-22.0-00.1.0.0/2023 33001020010140 | 151.050,00 |
| 280 | 06/07/2023 | 288/LL/VII/2023 | TRF INT VIA IBKASDA REF 00563/BP/1-01.2-22.0-00.1.0.0/2023 33001020010140 | 202.500,00 |
| 281 | 06/07/2023 | 289/LL/VII/2023 | TRF INT VIA IBKASDA REF 00293/BP/3-30.3-31.0-00.1.0.0/2023 33001020012930 | 70.500,00 |
| 282 | 06/07/2023 | 290/LL/VII/2023 | 290/LL/VII/2023 | 4.050.000,00 |
| 283 | 06/07/2023 | 291/LL/VII/2023 | TRF INT VIA IBKASDA REF 01994/4-02.0-00.0-00.1.0.0/SP2D-LS/2023 | 8.100.000,00 |
| 284 | 07/07/2023 | 230/LL/VII/2023 | PENUTUPAN REKENING 33002050003736 | 11.490,86 |

| | | | | |
|-----|------------|----------------------|---|---------------|
| 285 | 07/07/2023 | 292/LL/VII/2023 | TRF INT VIA IBKASDA REF 00295/BP/3-30.3-31.0-00.1.0.0/2023 33001020012930 | 50.000,00 |
| 286 | 10/07/2023 | 042/PIUTANG/VII/2023 | pdptn Rusunawa I thn 2022 | 300.000,00 |
| 287 | 10/07/2023 | 293/LL/VII/2023 | TRF INT VIA IBKASDA REF 00357/BP/6-01.0-00.0-00.1.0.0/2023 33001020013190 | 277.500,00 |
| 288 | 10/07/2023 | 294/LL/VII/2023 | TRF INT VIA IBKASDA REF 00654/BP/1-01.2-22.0-00.1.0.0/2023 33001020010140 | 1.490.400,00 |
| 289 | 10/07/2023 | 295/LL/VII/2023 | TRF INT VIA IBKASDA REF 00653/BP/1-01.2-22.0-00.1.0.0/2023 33001020010140 | 369.000,00 |
| 290 | 10/07/2023 | 296/LL/VII/2023 | TRF INT VIA IBKASDA REF 00656/BP/1-01.2-22.0-00.1.0.0/2023 33001020010140 | 307.100,00 |
| 291 | 10/07/2023 | 297/LL/VII/2023 | TRF INT VIA IBKASDA REF 00655/BP/1-01.2-22.0-00.1.0.0/2023 33001020010140 | 55.500,00 |
| 292 | 10/07/2023 | 298/LL/VII/2023 | TRF INT VIA IBKASDA REF 00658/BP/1-01.2-22.0-00.1.0.0/2023 33001020010140 | 299.700,00 |
| 293 | 11/07/2023 | 299/LL/VII/2023 | TRF INT VIA IBKASDA REF 00074/BP/2-18.0-00.0-00.1.0.0/2023 33001020018890 | 144.500,00 |
| 294 | 11/07/2023 | 300/LL/VII/2023 | TRF INT VIA IBKASDA REF 00075/BP/2-18.0-00.0-00.1.0.0/2023 33001020018890 | 1.121.250,00 |
| 295 | 12/07/2023 | 043/PIUTANG/VII/2023 | pmbyrn tnggakn retribusi prkir Syarifuddin | 200.000,00 |
| 296 | 12/07/2023 | 232/LL/VII/2023 | PENUTUPAN REKENING 33002050007501 | 7.037,82 |
| 297 | 12/07/2023 | 233/LL/VII/2023 | PENUTUPAN REKENING 33002050005769 | 27.055,00 |
| 298 | 12/07/2023 | 234/LL/VII/2023 | pengembalian tutup rekening dishub | 7.576,00 |
| 299 | 12/07/2023 | 235/LL/VII/2023 | SETORAN TUNAI | 22.500,00 |
| 300 | 12/07/2023 | 301/LL/VII/2023 | TRF INT VIA IBKASDA REF 00099/BP/1-05.0-00.0-00.1.0.0/2023 33001020020460 | 295.150,00 |
| 301 | 12/07/2023 | 302/LL/VII/2023 | TRF INT VIA IBKASDA REF 00109/BP/3-25.0-00.0-00.1.0.0/2023 33001020014640 | 1.040.000,00 |
| 302 | 12/07/2023 | 303/LL/VII/2023 | TRF INT VIA IBKASDA REF 00108/BP/3-25.0-00.0-00.1.0.0/2023 33001020014640 | 11.712.500,00 |
| 303 | 12/07/2023 | 304/LL/VII/2023 | TRF INT VIA IBKASDA REF 00313/BP/3-30.3-31.0-00.1.0.0/2023 33001020012930 | 56.075,00 |
| 304 | 13/07/2023 | 305/LL/VII/2023 | TRF INT VIA IBKASDA REF 00199/BP/2-23.2-24.0-00.1.0.0/2023 33001020015370 | 515.100,00 |
| 305 | 13/07/2023 | 306/LL/VII/2023 | TRF INT VIA IBKASDA REF 00140/BP/7-01.0-00.0-00.6.0.0/2023 33001020015460 | 159.800,00 |
| 306 | 13/07/2023 | 307/LL/VII/2023 | TRF INT VIA IBKASDA REF 00142/BP/7-01.0-00.0-00.6.0.0/2023 33001020015460 | 538.125,00 |
| 307 | 13/07/2023 | 308/LL/VII/2023 | TRF INT VIA IBKASDA REF 00141/BP/7-01.0-00.0-00.6.0.0/2023 33001020015460 | 140.750,00 |
| 308 | 14/07/2023 | 236/LL/VII/2023 | pengembalian PAD TA 2019 an syarifuddin disperindag | 200.000,00 |

| | | | | |
|-----|------------|----------------------|---|---------------|
| 309 | 14/07/2023 | 237/LL/VII/2023 | pengembalian biaya tutup rekening tabungan an kantor camat TBU | 62.002,54 |
| 310 | 14/07/2023 | 238/LL/VII/2023 | pengmbalian sisa tu2p rek tab | 1.118,00 |
| 311 | 17/07/2023 | 239/LL/VII/2023 | pengmbalian klbihan yjgn anak an Saparuddin | 1.798.310,00 |
| 312 | 17/07/2023 | 240/LL/VII/2023 | pengembalaian sisa saldo rekening dinas pangan dan pertanian | 11.809,00 |
| 313 | 17/07/2023 | 309/LL/VII/2023 | TRF INT VIA IBKASDA REF 00469/BP/8-01.0-00.0-00.1.0.0/2023 33001020013170 | 150.000,00 |
| 314 | 17/07/2023 | 310/LL/VII/2023 | TRF INT VIA IBKASDA REF 00256/BP/2-16.2-20.2-21.1.0.0/2023 33001020000135 | 155.750,00 |
| 315 | 17/07/2023 | 311/LL/VII/2023 | TRF INT VIA IBKASDA REF 00265/BP/2-16.2-20.2-21.1.0.0/2023 33001020000135 | 90.000,00 |
| 316 | 17/07/2023 | 312/LL/VII/2023 | TRF INT VIA IBKASDA REF 00673/BP/1-01.2-22.0-00.1.0.0/2023 33001020010140 | 211.050,00 |
| 317 | 17/07/2023 | 313/LL/VII/2023 | TRF INT VIA IBKASDA REF 02210/4-02.0-00.0-00.1.0.0/SP2D-LS/2023 | 3.375.000,00 |
| 318 | 17/07/2023 | 314/LL/VII/2023 | TRF INT VIA IBKASDA REF 02220/5-02.0-00.0-00.1.0.0/SP2D-LS/2023 | 555.000,00 |
| 319 | 17/07/2023 | 315/LL/VII/2023 | TRF INT VIA IBKASDA REF 00684/BP/1-01.2-22.0-00.1.0.0/2023 33001020010140 | 361.000,00 |
| 320 | 18/07/2023 | 241/LL/VII/2023 | pengmbalian saldo ru2p Rek Meriyani | 34.684,00 |
| 321 | 18/07/2023 | 242/LL/VII/2023 | Pengembalian Tunjangan Transportasi An. Ir Rusnaldi Dharma | 18.000.000,00 |
| 322 | 18/07/2023 | 243/LL/VII/2023 | Pengembalian SKTJM An khairina/sekdakot | 27.000.000,00 |
| 323 | 18/07/2023 | 244/LL/VII/2023 | Kekurangan Bayarar Pajak khairina/sekdakot | 63 |
| 324 | 18/07/2023 | 245/LL/VII/2023 | PENUTUPAN REKENING 33002030063516 | 5.619,00 |
| 325 | 20/07/2023 | 044/PIUTANG/VII/2023 | Pendapatan rusunawa 3 thn 2022 | 260.000,00 |
| 326 | 20/07/2023 | 046/PIUTANG/VII/2023 | Pendapatan rusunawa 5 thn 2021 | 89.000,00 |
| 327 | 20/07/2023 | 047/PIUTANG/VII/2023 | Pendapatan rusunawa 1 thn 2021 | 45.000,00 |
| 328 | 20/07/2023 | 048/PIUTANG/VII/2023 | Pendapatan rusunawa 1 thn 2022 | 360.000,00 |
| 329 | 20/07/2023 | 049/PIUTANG/VII/2023 | piutang rusunawa 4 thn 2022 | 57.000,00 |
| 330 | 20/07/2023 | 246/LL/VII/2023 | PENUTUPAN REKENING 33002040066491 | 702.568,00 |
| 331 | 20/07/2023 | 250/LL/VII/2023 | PENUTUPAN REKENING 33002030024849 | 10.420,00 |
| 332 | 20/07/2023 | 251/LL/VII/2023 | PENUTUPAN REKENING 33002040254901 | 39.821,00 |

| | | | | |
|-----|------------|----------------------|--|---------------|
| 333 | 20/07/2023 | 252/LL/VII/2023 | BUNGA 33001020000010 | 19 |
| 334 | 20/07/2023 | 253/LL/VII/2023 | PENUTUPAN REKENING 33002030075044 | 41.235,00 |
| 335 | 20/07/2023 | 254/LL/VII/2023 | BUNGA 33001020000010 | 19 |
| 336 | 20/07/2023 | 255/LL/VII/2023 | PENUTUPAN REKENING 33002030080456 | 39.813,00 |
| 337 | 20/07/2023 | 257/LL/VII/2023 | PENUTUPAN REKENING 33002030024795 | 44.288,00 |
| 338 | 20/07/2023 | 316/LL/VII/2023 | TRF INT VIA IBKASDA REF 00203/BP/3-25.0-00.0-00.1.0.0/2023 33001020014640 | 16.000,00 |
| 339 | 20/07/2023 | 317/LL/VII/2023 | TRF INT VIA IBKASDA REF 00204/BP/3-25.0-00.0-00.1.0.0/2023 33001020014640 | 5.500,00 |
| 340 | 20/07/2023 | 318/LL/VII/2023 | PENUTUPAN REKENING 33002040060723 | 926.023,00 |
| 341 | 20/07/2023 | 319/LL/VII/2023 | TRF INT VIA IBKASDA REF 00205/BP/3-25.0-00.0-00.1.0.0/2023 33001020014640 | 403.000,00 |
| 342 | 21/07/2023 | 259/LL/VII/2023 | BUNGA 33001020000010 | 14 |
| 343 | 21/07/2023 | 260/LL/VII/2023 | PENUTUPAN REKENING 33002030024709 | 38.045,00 |
| 344 | 21/07/2023 | 261/LL/VII/2023 | PENUTUPAN REKENING 33002030080401 | 619 |
| 345 | 21/07/2023 | 322/LL/VII/2023 | TRF INT VIA IBKASDA REF 00577/BP/3-30.3-31.0-00.1.0.0/2023 33001020012930 | 80.187,00 |
| 346 | 21/07/2023 | 323/LL/VII/2023 | TRF INT VIA IBKASDA REF 00234/BP/2-07.0-00.0-00.1.0.0/2023 33001020013300 | 2.565.000,00 |
| 347 | 24/07/2023 | 262/LL/VII/2023 | PENUTUPAN REKENING 33002030024746 | 60.199,00 |
| 348 | 24/07/2023 | 263/LL/VII/2023 | PENUTUPAN REKENING 33002040254912 | 45.011,00 |
| 349 | 24/07/2023 | 264/LL/VII/2023 | pmbyrn Kerugian Daerah Atas Kegiatan Budi Daya Gurami Pada Dinas Perikanan CV Nanda Gemilang | 91.069.770,00 |
| 350 | 24/07/2023 | 324/LL/VII/2023 | TRF INT VIA IBKASDA REF 00139/BP/1-06.0-00.0-00.1.0.0/2023 33001020013140 | 198.000,00 |
| 351 | 24/07/2023 | 325/LL/VII/2023 | TRF INT VIA IBKASDA REF 00279/BP/2-16.2-20.2-21.1.0.0/2023 33001020000135 | 67.500,00 |
| 352 | 25/07/2023 | 265/LL/VII/2023 | PENUTUPAN REKENING 33002040192652 | 33.421,00 |
| 353 | 25/07/2023 | 266/LL/VII/2023 | Pengembalian Penutupan Rek. misnizun/BPBD | 50.393,00 |
| 354 | 25/07/2023 | 267/LL/VII/2023 | pengmbalian honorium Kegiatan An Andika Cahyadi | 1.530.000,00 |
| 355 | 25/07/2023 | 326/LL/VII/2023 | TRF INT VIA IBKASDA REF 00252/BP/2-23.2-24.0-00.1.0.0/2023 33001020015370 | 150.000,00 |
| 356 | 26/07/2023 | 050/PIUTANG/VII/2023 | pdptn Rusunawa 5 thn 2021 | 146.000,00 |

| | | | | |
|-----|------------|----------------------|---|---------------|
| 357 | 26/07/2023 | 051/PIUTANG/VII/2023 | pdptn Rusunawa 4 thn 2022 | 42.000,00 |
| 358 | 26/07/2023 | 052/PIUTANG/VII/2023 | pdptn Rusunawa 4 thn 2021 | 52.000,00 |
| 359 | 26/07/2023 | 268/LL/VII/2023 | retribusi kios khairani, dkk | 915.000,00 |
| 360 | 26/07/2023 | 269/LL/VII/2023 | Pengembalian Kelebihan BayarUD Mutiara | 872.000,00 |
| 361 | 26/07/2023 | 270/LL/VII/2023 | SET TUNGGAKAN RETRIBUSI KIOS PSR MERDEKA THN 2022 DINAS PERINDAG / RIZKA | 90.000,00 |
| 362 | 26/07/2023 | 327/LL/VII/2023 | TRF INT VIA IBKASDA REF 00142/BP/2-09.3-27.0-00.1.0.0/2023 33001020000370 | 180.000,00 |
| 363 | 27/07/2023 | 053/PIUTANG/VII/2023 | Dinas Perkim/Piutang rusunawa 4 thn 2022 | 52.000,00 |
| 364 | 27/07/2023 | 271/LL/VII/2023 | pengmbalian klbihan tjgn anak An Misbah | 8.757.834,00 |
| 365 | 27/07/2023 | 272/LL/VII/2023 | PENUTUPAN REKENING 33002040019395 | 187.408,00 |
| 366 | 27/07/2023 | 273/LL/VII/2023 | BUNGA 33001020000010 | 57 |
| 367 | 27/07/2023 | 275/LL/VII/2023 | PENUTUPAN REKENING 33002030097326 | 117.834,00 |
| 368 | 27/07/2023 | 276/LL/VII/2023 | BUNGA 33001020000010 | 83 |
| 369 | 27/07/2023 | 278/LL/VII/2023 | PENUTUPAN REKENING 33002030024783 | 155.864,00 |
| 370 | 27/07/2023 | 279/LL/VII/2023 | kelebihan tunjangan anak an putri kinanti | 7.833.102,00 |
| 371 | 27/07/2023 | 280/LL/VII/2023 | retribusi kios khairun zeta | 140.000,00 |
| 372 | 28/07/2023 | 281/LL/VII/2023 | Imay/Disperindag | 150.000,00 |
| 373 | 28/07/2023 | 328/LL/VII/2023 | TRF INT VIA IBKASDA REF 00182/BP/7-01.0-00.0-00.3.0.0/2023 33001020015500 | 828.000,00 |
| 374 | 28/07/2023 | 329/LL/VII/2023 | TRF INT VIA IBKASDA REF 00280/BP/2-16.2-20.2-21.1.0.0/2023 33001020000135 | 130.500,00 |
| 375 | 31/07/2023 | 284/LL/VII/2023 | Puskesmas Sei Tualang Raso | 67.000,00 |
| 376 | 31/07/2023 | 285/LL/VII/2023 | Pengembalian Kelebihan Tunjangan Transportasi Andi Abdul Rahim | 18.000.000,00 |
| 377 | 31/07/2023 | 330/LL/VII/2023 | TRF INT VIA IBKASDA REF 00520/BP/8-01.0-00.0-00.1.0.0/2023 33001020013170 | 266.200,00 |
| 378 | 31/07/2023 | 331/LL/VII/2023 | TRF INT VIA IBKASDA REF 00214/BP/3-25.0-00.0-00.1.0.0/2023 33001020014640 | 13.521.000,00 |
| 379 | 01/08/2023 | 332/LL/VIII/2023 | TRF INT VIA IBKASDA REF 00260/BP/7-01.0-00.0-00.5.0.0/2023 33001020015520 | 15.888,00 |
| 380 | 01/08/2023 | 333/LL/VIII/2023 | TRF INT VIA IBKASDA REF 00261/BP/7-01.0-00.0-00.5.0.0/2023 33001020015520 | 19.500,00 |

| | | | | |
|-----|------------|-----------------------|--|---------------|
| 381 | 02/08/2023 | 057/PIUTANG/VIII/2023 | SET TUNGGAKAN RETRIBUSI KIOS PSR MERDEKA U/B AGUSTUS 22 DINAS PERINDAG/RIZKA | 687.500,00 |
| 382 | 02/08/2023 | 361.AB/LL/VIII/2023 | TRF INT VIA IBKASDA REF 00817/BP/1-01.2-22.0-00.1.0.0/2023 33001020010140 | 1.985.250,00 |
| 383 | 02/08/2023 | 362/LL/VIII/2023 | TRF INT VIA IBKASDA REF 00527/BP/2-17.0-00.0-00.1.0.0/2023 33001020015510 | 180.000,00 |
| 384 | 02/08/2023 | 363/LL/VIII/2023 | TRF INT VIA IBKASDA REF 00832/BP/1-01.2-22.0-00.1.0.0/2023 33001020010140 | 867.600,00 |
| 385 | 03/08/2023 | 364/LL/VIII/2023 | TRF INT VIA IBKASDA REF 00623/BP/3-30.3-31.0-00.1.0.0/2023 33001020012930 | 52.804,00 |
| 386 | 04/08/2023 | 334/LL/VIII/2023 | pengmbalian sisa dana REK Listrik | 18.500,00 |
| 387 | 04/08/2023 | 365/LL/VIII/2023 | TRF INT VIA IBKASDA REF 02538/2-19.3-26.0-00.1.0.0/SP2D-LS/2023 | 495.000,00 |
| 388 | 04/08/2023 | 366/LL/VIII/2023 | TRF INT VIA IBKASDA REF 02536/5-02.0-00.0-00.1.0.0/SP2D-LS/2023 | 357.600,00 |
| 389 | 07/08/2023 | 054/PIUTANG/VIII/2023 | piutang rusunawa I th 2021 | 50.000,00 |
| 390 | 07/08/2023 | 055/PIUTANG/VIII/2023 | piutang rusunawa I th 2022 | 150.000,00 |
| 391 | 07/08/2023 | 335/LL/VIII/2023 | khairani/riska/disperindag | 1.000.000,00 |
| 392 | 07/08/2023 | 367/LL/VIII/2023 | TRF INT VIA IBKASDA REF 00233/BP/2-14.0-00.0-00.1.0.0/2023 33001020020547 | 35.000,00 |
| 393 | 07/08/2023 | 368/LL/VIII/2023 | TRF INT VIA IBKASDA REF 00232/BP/2-14.0-00.0-00.1.0.0/2023 33001020020547 | 180.000,00 |
| 394 | 07/08/2023 | 369/LL/VIII/2023 | TRF INT VIA IBKASDA REF 00238/BP/2-14.0-00.0-00.1.0.0/2023 33001020020547 | 77.500,00 |
| 395 | 07/08/2023 | 370/LL/VIII/2023 | TRF INT VIA IBKASDA REF 00231/BP/2-14.0-00.0-00.1.0.0/2023 33001020020547 | 750.000,00 |
| 396 | 07/08/2023 | 371/LL/VIII/2023 | TRF INT VIA IBKASDA REF 00236/BP/2-14.0-00.0-00.1.0.0/2023 33001020020547 | 45.000,00 |
| 397 | 07/08/2023 | 372/LL/VIII/2023 | TRF INT VIA IBKASDA REF 00235/BP/2-14.0-00.0-00.1.0.0/2023 33001020020547 | 270.000,00 |
| 398 | 07/08/2023 | 373/LL/VIII/2023 | TRF INT VIA IBKASDA REF 00239/BP/2-14.0-00.0-00.1.0.0/2023 33001020020547 | 123.750,00 |
| 399 | 07/08/2023 | 374/LL/VIII/2023 | TRF INT VIA IBKASDA REF 00237/BP/2-14.0-00.0-00.1.0.0/2023 33001020020547 | 225.000,00 |
| 400 | 07/08/2023 | 375/LL/VIII/2023 | TRF INT VIA IBKASDA REF 00234/BP/2-14.0-00.0-00.1.0.0/2023 33001020020547 | 67.500,00 |
| 401 | 07/08/2023 | 376/LL/VIII/2023 | TRF INT VIA IBKASDA REF 00909/BP/1-01.2-22.0-00.1.0.0/2023 33001020010140 | 238.800,00 |
| 402 | 08/08/2023 | 0003/TDF/8/2023 | bukan pendapatan transfer: TDF remunerasi, Triwulan ke-2 2023 => 82725Z Pengeluaran Non Anggaran Pinak Ketiga Remunerasi TDF pada Rekening TDF-DBH (001.Remunerasi TDF)KLRG BTANIDJA (RPKBUNP.SPAN-BTN) 20230808001081576502 | 14.228.679,00 |
| 403 | 08/08/2023 | 337/LL/VIII/2023 | BRINIDJA Titipan SBI Nasabah 20230808001081705940 | 18.258.300,00 |
| 404 | 08/08/2023 | 377/LL/VIII/2023 | TRF INT VIA IBKASDA REF 00445/BP/1-02.0-00.0-00.1.0.0/2023 33001020013220 | 83.250,00 |

| | | | | |
|-----|------------|-----------------------|---|--------------|
| 405 | 08/08/2023 | 378/LL/VIII/2023 | TRF INT VIA IBKASDA REF 00444/BP/1-02.0-00.0-00.1.0.0/2023 33001020013220 | 60.750,00 |
| 406 | 09/08/2023 | 379/LL/VIII/2023 | TRF INT VIA IBKASDA REF 00148/BP/1-05.0-00.0-00.1.0.0/2023 33001020020460 | 204.950,00 |
| 407 | 10/08/2023 | 380/LL/VIII/2023 | TRF INT VIA IBKASDA REF 00550/BP/8-01.0-00.0-00.1.0.0/2023 33001020013170 | 504.105,00 |
| 408 | 10/08/2023 | 381/LL/VIII/2023 | TRF INT VIA IBKASDA REF 00639/BP/3-30.3-31.0-00.1.0.0/2023 33001020012930 | 92.991,00 |
| 409 | 10/08/2023 | 383/LL/VIII/2023 | TRF INT VIA IBKASDA REF 00151/BP/1-05.0-00.0-00.1.0.0/2023 33001020020460 | 61.425,00 |
| 410 | 10/08/2023 | 384/LL/VIII/2023 | TRF INT VIA IBKASDA REF 00152/BP/1-05.0-00.0-00.1.0.0/2023 33001020020460 | 237.900,00 |
| 411 | 11/08/2023 | 386/LL/VIII/2023 | TRF INT VIA IBKASDA REF 00285/BP/5-03.0-00.0-00.1.0.0/2023 33001020013150 | 2.064.900,00 |
| 412 | 11/08/2023 | 387/LL/VIII/2023 | pmbayaran klbhn tjngn An Khairun Nisak | 3.856.400,00 |
| 413 | 11/08/2023 | 388/LL/VIII/2023 | TRF INT VIA IBKASDA REF 00440/BP/6-01.0-00.0-00.1.0.0/2023 33001020013190 | 34.000,00 |
| 414 | 11/08/2023 | 389/LL/VIII/2023 | pengmbalian klbhn tunjangn anak Haprida | 1.840.300,00 |
| 415 | 11/08/2023 | 390/LL/VIII/2023 | TRF INT VIA IBKASDA REF 02694/5-02.0-00.0-00.1.0.0/SP2D-LS/2023 | 1.132.000,00 |
| 416 | 14/08/2023 | 056/PIUTANG/VIII/2023 | pendapatan rusunawa I Tahun 2022 | 560.000,00 |
| 417 | 14/08/2023 | 338/LL/VIII/2023 | BUNGA 33001020000010 | 26 |
| 418 | 14/08/2023 | 339/LL/VIII/2023 | PENUTUPAN REKENING 33002030074904 | 98.397,00 |
| 419 | 14/08/2023 | 391/LL/VIII/2023 | TRF INT VIA IBKASDA REF 00483/BP/1-02.0-00.0-00.1.0.0/2023 33001020013220 | 90.000,00 |
| 420 | 14/08/2023 | 392/LL/VIII/2023 | TRF INT VIA IBKASDA REF 00148/BP/2-09.3-27.0-00.1.0.0/2023 33001020000370 | 23.750,00 |
| 421 | 14/08/2023 | 393/LL/VIII/2023 | TRF INT VIA IBKASDA REF 00149/BP/2-09.3-27.0-00.1.0.0/2023 33001020000370 | 41.250,00 |
| 422 | 14/08/2023 | 394/LL/VIII/2023 | TRF INT VIA IBKASDA REF 00151/BP/2-09.3-27.0-00.1.0.0/2023 33001020000370 | 65.000,00 |
| 423 | 16/08/2023 | 395/LL/VIII/2023 | TRF INT VIA IBKASDA REF 00261/BP/3-25.0-00.0-00.1.0.0/2023 33001020014640 | 64.500,00 |
| 424 | 16/08/2023 | 396/LL/VIII/2023 | TRF INT VIA IBKASDA REF 00262/BP/3-25.0-00.0-00.1.0.0/2023 33001020014640 | 21.000,00 |
| 425 | 16/08/2023 | 397/LL/VIII/2023 | TRF INT VIA IBKASDA REF 00163/BP/2-09.3-27.0-00.1.0.0/2023 33001020000370 | 112.500,00 |
| 426 | 18/08/2023 | 398/LL/VIII/2023 | TRF INT VIA IBKASDA REF 00260/BP/2-14.0-00.0-00.1.0.0/2023 33001020020547 | 236.250,00 |
| 427 | 22/08/2023 | 342/LL/VIII/2023 | RETRIBUSI PJK MERDEKA DINAS PERINDAG / RIZKA | 150.000,00 |
| 428 | 24/08/2023 | 343/LL/VIII/2023 | pengmbalian klbhan byr Neni Triyana | 180.000,00 |

| | | | | |
|-----|------------|-----------------------|---|--------------|
| 429 | 24/08/2023 | 345/LL/VIII/2023 | PPH 23 DPC PPP T BALAI | 34.560,00 |
| 430 | 25/08/2023 | 346/LL/VIII/2023 | betha agus salora | 455.400,00 |
| 431 | 25/08/2023 | 400/LL/VIII/2023 | TRF INT VIA IBKASDA REF 00434/BP/2-07.0-00.0-00.1.0.0/2023 33001020013300 | 225.000,00 |
| 432 | 28/08/2023 | 058/PIUTANG/VIII/2023 | Piutang rusunawa 4 tahun 2021 | 47.000,00 |
| 433 | 28/08/2023 | 059/PIUTANG/VIII/2023 | tunggakan retribusi kios psr merdeka thn 2022 / khairani | 50.000,00 |
| 434 | 28/08/2023 | 347/LL/VIII/2023 | retribusi kios imay,dkk | 230.000,00 |
| 435 | 28/08/2023 | 401/LL/VIII/2023 | TRF INT VIA IBKASDA REF 00875/BP/8-01.0-00.0-00.1.0.0/2023 33001020013170 | 970.000,00 |
| 436 | 28/08/2023 | 402/LL/VIII/2023 | TRF INT VIA IBKASDA REF 00660/BP/3-30.3-31.0-00.1.0.0/2023 33001020012930 | 34.579,00 |
| 437 | 29/08/2023 | 348/LL/VIII/2023 | retribusi kios imay,dkk | 75.000,00 |
| 438 | 29/08/2023 | 349/LL/VIII/2023 | PPN Endang Sari/GMPI Tanjungbalai | 605.000,00 |
| 439 | 29/08/2023 | 350/LL/VIII/2023 | PPN Endang Sari/GMPI Tanjungbalai | 2.145.000,00 |
| 440 | 30/08/2023 | 352/LL/VIII/2023 | pengmbalian klbihan byr Nurhasanah | 370.000,00 |
| 441 | 31/08/2023 | 404/LL/VIII/2023 | TRF INT VIA IBKASDA REF 00340/BP/2-16.2-20.2-21.1.0.0/2023 33001020000135 | 67.500,00 |
| 442 | 31/08/2023 | 406/LL/VIII/2023 | TRF INT VIA IBKASDA REF 02933/5-02.0-00.0-00.1.0.0/SP2D-LS/2023 | 358.400,00 |
| 443 | 01/09/2023 | 407/LL/IX/2023 | TRF INT VIA IBKASDA REF 00281/BP/3-25.0-00.0-00.1.0.0/2023 33001020014640 | 63.000,00 |
| 444 | 01/09/2023 | 408/LL/IX/2023 | TRF INT VIA IBKASDA REF 00664/BP/3-30.3-31.0-00.1.0.0/2023 33001020012930 | 79.906,00 |
| 445 | 04/09/2023 | 409/LL/IX/2023 | TRF INT VIA IBKASDA REF 00452/BP/2-07.0-00.0-00.1.0.0/2023 33001020013300 | 55.500,00 |
| 446 | 04/09/2023 | 623/AKTE/IX/2023 | Akte Kelahiran Rismayasari | 100.000,00 |
| 447 | 05/09/2023 | 411/LL/IX/2023 | TRF INT VIA IBKASDA REF 03070/5-02.0-00.0-00.1.0.0/SP2D-LS/2023 | 659.400,00 |
| 448 | 05/09/2023 | 472/LL/IX/2023 | pengmbalian sisa dana Mariani,ssi | 413.000,00 |
| 449 | 05/09/2023 | 473/LL/IX/2023 | pengmbalian sisa dana Mariani,ssi | 330.000,00 |
| 450 | 05/09/2023 | 474/LL/IX/2023 | pengmbalian klbhn byr sri mulyani | 47.000,00 |
| 451 | 05/09/2023 | 475/LL/IX/2023 | pengmbalian klbhn byr mariani | 111.500,00 |
| 452 | 05/09/2023 | 476/LL/IX/2023 | pengmbalian klbhn byr mariani | 480.000,00 |

| | | | | |
|-----|------------|----------------|---|---------------|
| 453 | 05/09/2023 | 477/LL/IX/2023 | pengmbalian klbhn byr rosmaida | 480.000,00 |
| 454 | 05/09/2023 | 478/LL/IX/2023 | pengmbalian klbhn byr mariani,ssi | 480.000,00 |
| 455 | 05/09/2023 | 479/LL/IX/2023 | pengmbalian klbhn byr mariani,ssi,msi | 480.000,00 |
| 456 | 05/09/2023 | 480/LL/IX/2023 | pengmbalian klbhn byr mariani | 235.000,00 |
| 457 | 05/09/2023 | 481/LL/IX/2023 | pengmbalian klbhn byr mariani | 188.500,00 |
| 458 | 05/09/2023 | 482/LL/IX/2023 | pengmbalian klbhn byr andrian | 49.000,00 |
| 459 | 05/09/2023 | 483/LL/IX/2023 | pengmbalian klbhn byr mariani | 38.000,00 |
| 460 | 06/09/2023 | 412/LL/IX/2023 | TRF INT VIA IBKASDA REF 00275/BP/7-01.0-00.0-00.5.0.0/2023 33001020015520 | 76.950,00 |
| 461 | 06/09/2023 | 413/LL/IX/2023 | TRF INT VIA IBKASDA REF 00274/BP/7-01.0-00.0-00.5.0.0/2023 33001020015520 | 44.250,00 |
| 462 | 06/09/2023 | 484/LL/IX/2023 | pengmbalian by honrium Desi Rosanna | 250.000,00 |
| 463 | 06/09/2023 | 485/LL/IX/2023 | pengmbalian by honrium desi rosanna1 | 250.000,00 |
| 464 | 07/09/2023 | 414/LL/IX/2023 | TRF INT VIA IBKASDA REF 00566/BP/2-17.0-00.0-00.1.0.0/2023 33001020015510 | 337.500,00 |
| 465 | 07/09/2023 | 415/LL/IX/2023 | TRF INT VIA IBKASDA REF 00680/BP/3-30.3-31.0-00.1.0.0/2023 33001020012930 | 133.178,00 |
| 466 | 07/09/2023 | 416/LL/IX/2023 | TRF INT VIA IBKASDA REF 00392/BP/2-08.2-13.0-00.1.0.0/2023 33001020018920 | 45.000,00 |
| 467 | 07/09/2023 | 417/LL/IX/2023 | TRF INT VIA IBKASDA REF 00393/BP/2-08.2-13.0-00.1.0.0/2023 33001020018920 | 180.000,00 |
| 468 | 07/09/2023 | 420/LL/IX/2023 | TRF INT VIA IBKASDA REF 00422/BP/2-08.2-13.0-00.1.0.0/2023 33001020018920 | 270.000,00 |
| 469 | 07/09/2023 | 421/LL/IX/2023 | TRF INT VIA IBKASDA REF 00424/BP/2-08.2-13.0-00.1.0.0/2023 33001020018920 | 67.500,00 |
| 470 | 07/09/2023 | 422/LL/IX/2023 | TRF INT VIA IBKASDA REF 00990/BP/1-01.2-22.0-00.1.0.0/2023 33001020010140 | 67.500,00 |
| 471 | 07/09/2023 | 423/LL/IX/2023 | TRF INT VIA IBKASDA REF 00210/BP/7-01.0-00.0-00.6.0.0/2023 33001020015460 | 538.125,00 |
| 472 | 07/09/2023 | 486/LL/IX/2023 | BRINIDJA Titipan SBI Nasabah 20230907001093207857 | 41.459.360,00 |
| 473 | 08/09/2023 | 424/LL/IX/2023 | TRF INT VIA IBKASDA REF 00957/BP/8-01.0-00.0-00.1.0.0/2023 33001020013170 | 83.065,00 |
| 474 | 08/09/2023 | 425/LL/IX/2023 | TRF INT VIA IBKASDA REF 01001/BP/1-01.2-22.0-00.1.0.0/2023 33001020010140 | 547.865,00 |
| 475 | 08/09/2023 | 488/LL/IX/2023 | MUHAMMAD RAVY/CAPIL | 600.000,00 |
| 476 | 08/09/2023 | 489/LL/IX/2023 | ci2lan ke 15 SKTJM an Nurmaini Nst | 27.000.000,00 |

| | | | | |
|-----|------------|-----------------------|---|---------------|
| 477 | 09/09/2023 | 426/LL/IX/2023 | TRF INT VIA IBKASDA REF 01009/BP/1-01.2-22.0-00.1.0.0/2023 33001020010140 | 213.750,00 |
| 478 | 09/09/2023 | 427/LL/IX/2023 | TRF INT VIA IBKASDA REF 01019/BP/1-01.2-22.0-00.1.0.0/2023 33001020010140 | 67.500,00 |
| 479 | 11/09/2023 | 428/LL/IX/2023 | TRF INT VIA IBKASDA REF 00423/BP/2-08.2-13.0-00.1.0.0/2023 33001020018920 | 67.500,00 |
| 480 | 11/09/2023 | 490/LL/IX/2023 | REHAB JL GOJALI KEL KARYA DAN JL JULIUS USMAN / MASUD | 10.000.000,00 |
| 481 | 12/09/2023 | 429/LL/IX/2023 | TRF INT VIA IBKASDA REF 00294/BP/7-01.0-00.0-00.5.0.0/2023 33001020015520 | 71.350,00 |
| 482 | 12/09/2023 | 430/LL/IX/2023 | TRF INT VIA IBKASDA REF 00292/BP/7-01.0-00.0-00.5.0.0/2023 33001020015520 | 71.350,00 |
| 483 | 12/09/2023 | 431/LL/IX/2023 | TRF INT VIA IBKASDA REF 00293/BP/7-01.0-00.0-00.5.0.0/2023 33001020015520 | 71.350,00 |
| 484 | 12/09/2023 | 432/LL/IX/2023 | TRF INT VIA IBKASDA REF 00291/BP/7-01.0-00.0-00.5.0.0/2023 33001020015520 | 71.350,00 |
| 485 | 12/09/2023 | 433/LL/IX/2023 | TRF INT VIA IBKASDA REF 00164/BP/1-05.0-00.0-00.1.0.0/2023 33001020020460 | 36.000,00 |
| 486 | 12/09/2023 | 491/LL/IX/2023 | Pusk Semula Jadi | 24.600,00 |
| 487 | 13/09/2023 | 058/PIUTANG/VIII/2023 | Piutang rusunawa 1 tahun 2022 | 435.000,00 |
| 488 | 13/09/2023 | 434/LL/IX/2023 | TRF INT VIA IBKASDA REF 00695/BP/3-30.3-31.0-00.1.0.0/2023 33001020012930 | 44.860,00 |
| 489 | 13/09/2023 | 435/LL/IX/2023 | TRF INT VIA IBKASDA REF 01084/BP/1-01.2-22.0-00.1.0.0/2023 33001020010140 | 867.600,00 |
| 490 | 13/09/2023 | 436/LL/IX/2023 | TRF INT VIA IBKASDA REF 00973/BP/8-01.0-00.0-00.1.0.0/2023 33001020013170 | 135.000,00 |
| 491 | 13/09/2023 | 493/LL/IX/2023 | BYR DENDA KETERLAMBATAN PENGADAAN UPS ID PAKET PEP-P2306-5468243 | 81.000,00 |
| 492 | 13/09/2023 | 494/LL/IX/2023 | BYR DENDA KETERLAMBATAN PENGADAAN PRINTER ID PAKET PEP-P2306-5534082 | 146.400,00 |
| 493 | 13/09/2023 | 495/LL/IX/2023 | sri hartati | 18.075,00 |
| 494 | 13/09/2023 | 496/LL/IX/2023 | yasri | 49.346,00 |
| 495 | 13/09/2023 | 497/LL/IX/2023 | samsir | 24.110,00 |
| 496 | 14/09/2023 | 437/LL/IX/2023 | TRF INT VIA IBKASDA REF 00295/BP/7-01.0-00.0-00.5.0.0/2023 33001020015520 | 71.350,00 |
| 497 | 14/09/2023 | 438/LL/IX/2023 | TRF INT VIA IBKASDA REF 00345/BP/2-16.2-20.2-21.1.0.0/2023 33001020000135 | 202.500,00 |
| 498 | 15/09/2023 | 439/LL/IX/2023 | TRF INT VIA IBKASDA REF 00579/BP/1-02.0-00.0-00.1.0.0/2023 33001020013220 | 45.000,00 |
| 499 | 15/09/2023 | 440/LL/IX/2023 | TRF INT VIA IBKASDA REF 00581/BP/1-02.0-00.0-00.1.0.0/2023 33001020013220 | 199.500,00 |
| 500 | 15/09/2023 | 498/LL/IX/2023 | pengmbalian sisa dana M arif | 0,66 |

| | | | | |
|-----|------------|-----------------------|---|--------------|
| 501 | 15/09/2023 | 499/LL/IX/2023 | pngmbalian ats keg akreditasi sabariah M | 9.447.748,00 |
| 502 | 18/09/2023 | 441/LL/IX/2023 | TRF INT VIA IBKASDA REF 00580/BP/1-02.0-00.0-00.1.0.0/2023 33001020013220 | 342.000,00 |
| 503 | 18/09/2023 | 500/LL/IX/2023 | pengmbalian kibhn uang Layla Juniarti Lbs | 570.000,00 |
| 504 | 18/09/2023 | 501/LL/IX/2023 | pengmbalian kibhn uang Jumadi | 570.000,00 |
| 505 | 19/09/2023 | 506/LL/IX/2023 | Bend Pengeluaran Dinkes | 1.700.000,00 |
| 506 | 20/09/2023 | 444/LL/IX/2023 | TRF INT VIA IBKASDA REF 01108/BP/1-01.2-22.0-00.1.0.0/2023 33001020010140 | 427.500,00 |
| 507 | 21/09/2023 | 445/LL/IX/2023 | TRF INT VIA MOBILE BANKING-6274860142398562 MELALUI 99020001 FROM AC 33002090029590 AN SARWOEDI REF 230921061791 33002090029590 | 35.328,00 |
| 508 | 21/09/2023 | 446/LL/IX/2023 | TRF INT VIA IBKASDA REF 03341/5-02.0-00.0-00.1.0.0/SP2D-LS/2023 | 168.000,00 |
| 509 | 21/09/2023 | 447/LL/IX/2023 | TRF INT VIA IBKASDA REF 03342/5-02.0-00.0-00.1.0.0/SP2D-LS/2023 | 793.000,00 |
| 510 | 21/09/2023 | 448/LL/IX/2023 | TRF INT VIA IBKASDA REF 01115/BP/1-01.2-22.0-00.1.0.0/2023 33001020010140 | 555.750,00 |
| 511 | 21/09/2023 | 449/LL/IX/2023 | TRF INT VIA IBKASDA REF 01124/BP/1-01.2-22.0-00.1.0.0/2023 33001020010140 | 193.800,00 |
| 512 | 22/09/2023 | 450/LL/IX/2023 | TRF INT VIA IBKASDA REF 00494/BP/6-01.0-00.0-00.1.0.0/2023 33001020013190 | 198.500,00 |
| 513 | 22/09/2023 | 451/LL/IX/2023 | TRF INT VIA IBKASDA REF 01135/BP/8- | 56.100,00 |
| 514 | 22/09/2023 | 452/LL/IX/2023 | TRF INT VIA IBKASDA REF 00306/BP/7-01.0-00.0-00.5.0.0/2023 33001020015520 | 165.000,00 |
| 515 | 22/09/2023 | 453/LL/IX/2023 | TRF INT VIA IBKASDA REF 00302/BP/7-01.0-00.0-00.5.0.0/2023 33001020015520 | 165.000,00 |
| 516 | 22/09/2023 | 454/LL/IX/2023 | TRF INT VIA IBKASDA REF 00303/BP/7-01.0-00.0-00.5.0.0/2023 33001020015520 | 165.000,00 |
| 517 | 22/09/2023 | 455/LL/IX/2023 | TRF INT VIA IBKASDA REF 00301/BP/7- | 165.000,00 |
| 518 | 22/09/2023 | 456/LL/IX/2023 | 456/LL/IX/2023 TRF INT VIA IBKASDA REF 00305/BP/7-01.0-00.0-00.5.0.0/2023 33001020015520 | 165.000,00 |
| 519 | 22/09/2023 | 457/LL/IX/2023 | TRF INT VIA IBKASDA REF 01129/BP/1-01.2-22.0-00.1.0.0/2023 33001020010140 | 55.000,00 |
| 520 | 22/09/2023 | 458/LL/IX/2023 | TRF INT VIA IBKASDA REF 01129/BP/1-01.2-22.0-00.1.0.0/2023 33001020010140 | 306.200,00 |
| 521 | 22/09/2023 | 459/LL/IX/2023 | TRF INT VIA IBKASDA REF 03383/2-19.3-26.0-00.1.0.0/SP2D-LS/2023 | 180.000,00 |
| 522 | 22/09/2023 | 461/LL/IX/2023 | TRF INT VIA IBKASDA REF 01130/BP/1-01.2-22.0-00.1.0.0/2023 33001020010140 | 299.700,00 |
| 523 | 22/09/2023 | 462/LL/IX/2023 | TRF INT VIA IBKASDA REF 00714/BP/3-30.3-31.0-00.1.0.0/2023 33001020012930 | 112.150,00 |
| 524 | 25/09/2023 | 2182.X/P/Rest/IX/2023 | Azrai/pajak qasidah | 150.000,00 |

| | | | | |
|-----|------------|-------------------------|---|---------------|
| 525 | 25/09/2023 | 526/LL/IX/2023 | SDN 136467 | 12.000,00 |
| 526 | 25/09/2023 | 527/LL/IX/2023 | SDN 136467 | 80.000,00 |
| 527 | 26/09/2023 | 059.A/PIUTANG/VIII/2023 | pdptn Rusunawa I thn 2023 | 220.000,00 |
| 528 | 26/09/2023 | 463/LL/IX/2023 | TRF INT VIA IBKASDA REF 00168/BP/1-05.0-00.0-00.1.0.0/2023 33001020020460 | 197.400,00 |
| 529 | 27/09/2023 | 464/LL/IX/2023 | TRF INT VIA IBKASDA REF 00202/BP/7-01.0-00.0-00.2.0.0/2023 33001020015440 | 1.083.325,00 |
| 530 | 27/09/2023 | 540/LL/IX/2023 | Betha Agus Salora | 36.026,00 |
| 531 | 29/09/2023 | 467/LL/IX/2023 | TRF INT VIA IBKASDA REF 00598/BP/2-17.0-00.0-00.1.0.0/2023 33001020015510 | 180.000,00 |
| 532 | 29/09/2023 | 468/LL/IX/2023 | TRF INT VIA IBKASDA REF 03416/5-02.0-00.0-00.1.0.0/SP2D-LS/2023 | 615.000,00 |
| 533 | 29/09/2023 | 469/LL/IX/2023 | TRF INT VIA IBKASDA REF 00618/BP/1-02.0-00.0-00.1.0.0/2023 33001020013220 | 1.324.764,00 |
| 534 | 29/09/2023 | 543/LL/IX/2023 | BNINIDJA KERETA API 20230929001101699955 | 41.282.645,00 |
| 535 | 30/09/2023 | 470/LL/IX/2023 | TRF INT VIA IBKASDA REF 00636/BP/1-02.0-00.0-00.1.0.0/2023 33001020013220 | 231.000,00 |
| 536 | 02/10/2023 | 548/LL/X/2023 | TRF INT VIA IBKASDA REF 03432/1-01.2-22.0-00.1.0.0/SP2D-LS/2023 | 67.500,00 |
| 537 | 02/10/2023 | 622/LL/X/2023 | pengmbalian dana kgiatan Sabariah | 313.082,00 |
| 538 | 02/10/2023 | 623/LL/X/2023 | pengmbalian jasa giro sabariyah | 78.634,00 |
| 539 | 04/10/2023 | 549/LL/X/2023 | TRF INT VIA IBKASDA REF 03511/2-19.3-26.0-00.1.0.0/SP2D-LS/2023 | 87.000,00 |
| 540 | 04/10/2023 | 550/LL/X/2023 | TRF INT VIA IBKASDA REF 03510/2-19.3-26.0-00.1.0.0/SP2D-LS/2023 | 868.500,00 |
| 541 | 04/10/2023 | 551/LL/X/2023 | TRF INT VIA IBKASDA REF 03509/2-19.3-26.0-00.1.0.0/SP2D-LS/2023 | 107.500,00 |
| 542 | 04/10/2023 | 552/LL/X/2023 | TRF INT VIA IBKASDA REF 00504/BP/2- | 60.000,00 |
| 543 | 04/10/2023 | 553/LL/X/2023 | TRF INT VIA IBKASDA REF 03529/5-02.0-00.0-00.1.0.0/SP2D-LS/2023 | 704.000,00 |
| 544 | 09/10/2023 | 554/LL/X/2023 | TRF INT VIA IBKASDA REF 00305/BP/3-25.0-00.0-00.1.0.0/2023 33001020014640 | 16.000,00 |
| 545 | 09/10/2023 | 555/LL/X/2023 | TRF INT VIA IBKASDA REF 00306/BP/3-25.0-00.0-00.1.0.0/2023 33001020014640 | 5.000,00 |
| 546 | 09/10/2023 | 556/LL/X/2023 | TRF INT VIA IBKASDA REF 00329/BP/2-15.0-00.0-00.1.0.0/2023 33001020011790 | 51.000,00 |
| 547 | 09/10/2023 | 557/LL/X/2023 | TRF INT VIA IBKASDA REF 00328/BP/2-15.0-00.0-00.1.0.0/2023 33001020011790 | 49.000,00 |
| 548 | 09/10/2023 | 624/LL/X/2023 | camat datuk bandar | 160.000,00 |

| | | | | |
|-----|------------|-------------------------|--|------------------|
| 549 | 09/10/2023 | 661/AKTE/X/2023 | akte kelahiran misriani | 100.000,00 |
| 550 | 10/10/2023 | 558/LL/X/2023 | TRF INT VIA IBKASDA REF 00505/BP/2-07.0-00.0-00.1.0.0/2023 33001020013300 | 55.500,00 |
| 551 | 10/10/2023 | 559/LL/X/2023 | TRF INT VIA IBKASDA REF 00231/BP/7-01.0-00.0-00.6.0.0/2023 33001020015460 | 1.115.500,00 |
| 552 | 10/10/2023 | 625/LL/X/2023 | BRINIDJA Titipan SBI Nasabah 20231010001105295461 | 11.998.316,00 |
| 553 | 10/10/2023 | 626/LL/X/2023 | pengmbalian klbihan TPP Erwin Gustian | 638.238,00 |
| 554 | 11/10/2023 | 675/AKTE/X/2023 | akte klhrn an Ika Rahayu | 100.000,00 |
| 555 | 12/10/2023 | 0004/TDF/10/2023 | ***bukan pendapatan transfer: TDF , Tahap 17 2023 => 827251 Pengeluaran Non Anggaran Pokok TDF-DBH (001.Pokok TDF) | 1.077.025.310,00 |
| 556 | 12/10/2023 | 060/PIUTANG/X/2023 | SET TUNGGAAAN RET KIOS PSR MERDEKA /RANI | 100.000,00 |
| 557 | 12/10/2023 | 560/LL/X/2023 | TRF INT VIA IBKASDA REF 00192/BP/7-01.0-00.0-00.3.0.0/2023 33001020015500 | 1.015.000,00 |
| 558 | 12/10/2023 | 561/LL/X/2023 | TRF INT VIA IBKASDA REF 00677/BP/1-02.0-00.0-00.1.0.0/2023 33001020013220 | 283.878,00 |
| 559 | 12/10/2023 | 562/LL/X/2023 | TRF INT VIA IBKASDA REF 00676/BP/1-02.0-00.0-00.1.0.0/2023 33001020013220 | 94.626,00 |
| 560 | 13/10/2023 | 061PIUTANG/X/2023 | TUNGGAKAN KIOS PSR MERDEKA / RANI | 70.000,00 |
| 561 | 13/10/2023 | 629/LL/X/2023 | retribusi kios Renaldy | 67.500,00 |
| 562 | 13/10/2023 | 630/LL/X/2023 | koreksi pembukuan satpol PP sesuai surat BPKPAD 9/1765/BPKPD/2023 | 981 |
| 563 | 16/10/2023 | 063/PIUTANG/X/2023 | TUNGGAKAN PSR MERDEKA / RIZKA | 50.000,00 |
| 564 | 16/10/2023 | 563/LL/X/2023 | TRF INT VIA IBKASDA REF 01311/BP/1-01.2-22.0-00.1.0.0/2023 33001020010140 | 532.250,00 |
| 565 | 17/10/2023 | 059.B/PIUTANG/VIII/2023 | pdptn Rusunawa I th 2023 Anindia Hasni | 315.000,00 |
| 566 | 17/10/2023 | 564/LL/X/2023 | TRF INT VIA IBKASDA REF 00504/BP/6-01.0-00.0-00.1.0.0/2023 33001020013190 | 197.375,00 |
| 567 | 17/10/2023 | 565/LL/X/2023 | TRF INT VIA IBKASDA REF 00733/BP/3-30.3-31.0-00.1.0.0/2023 33001020012930 | 112.150,00 |
| 568 | 17/10/2023 | 566/LL/X/2023 | TUNGGAKAN KIOS PSR MERDEKA 2022 / RANI | 50.000,00 |
| 569 | 17/10/2023 | 567/LL/X/2023 | TRF INT VIA IBKASDA REF 00736/BP/3-30.3-31.0-00.1.0.0/2023 33001020012930 | 15.750,00 |
| 570 | 17/10/2023 | 568/LL/X/2023 | TRF INT VIA IBKASDA REF 00737/BP/3-30.3-31.0-00.1.0.0/2023 33001020012930 | 69.750,00 |
| 571 | 17/10/2023 | 664/LL/X/2023 | pengmbalian Jasa Giro Dinas LH R Marbun | 229.080,00 |
| 572 | 18/10/2023 | 064/PIUTANG/X/2023 | TUNGGAKAN PSR KIOS PSR MERDEKA / RANI | 77.500,00 |

| | | | | |
|-----|------------|--------------------|---|--------------|
| 573 | 18/10/2023 | 065/PIUTANG/X/2023 | TUNGGAKAN KIOS PSR DELI THN 2022 / RANI | 362.500,00 |
| 574 | 18/10/2023 | 569/LL/X/2023 | TRF INT VIA IBKASDA REF 01162/BP/8-01.0-00.0-00.1.0.0/2023 33001020013170 | 247.500,00 |
| 575 | 18/10/2023 | 570/LL/X/2023 | TRF INT VIA IBKASDA REF 00166/BP/7-01.0-00.0-00.4.0.0/2023 33001020015470 | 56.500,00 |
| 576 | 18/10/2023 | 571/LL/X/2023 | TRF INT VIA IBKASDA REF 00167/BP/7-01.0-00.0-00.4.0.0/2023 33001020015470 | 190.500,00 |
| 577 | 18/10/2023 | 572/LL/X/2023 | TRF INT VIA IBKASDA REF 00310/BP/7-01.0-00.0-00.5.0.0/2023 33001020015520 | 185.150,00 |
| 578 | 18/10/2023 | 573/LL/X/2023 | TRF INT VIA IBKASDA REF 00336/BP/1-05.0-00.0-00.2.0.0/2023 33001020014370 | 81.600,00 |
| 579 | 19/10/2023 | 574/LL/X/2023 | TRF INT VIA IBKASDA REF 00534/BP/2-07.0-00.0-00.1.0.0/2023 33001020013300 | 121.500,00 |
| 580 | 19/10/2023 | 575/LL/X/2023 | TRF INT VIA IBKASDA REF 03766/1-02.0-00.0-00.1.0.0/SP2D-LS/2023 | 608.400,00 |
| 581 | 19/10/2023 | 576/LL/X/2023 | TRF INT VIA IBKASDA REF 03767/1-02.0-00.0-00.1.0.0/SP2D-LS/2023 | 811.200,00 |
| 582 | 19/10/2023 | 577/LL/X/2023 | TRF INT VIA IBKASDA REF 03764/1-02.0-00.0-00.1.0.0/SP2D-LS/2023 | 1.318.200,00 |
| 583 | 19/10/2023 | 578/LL/X/2023 | TRF INT VIA IBKASDA REF 03765/1-02.0-00.0-00.1.0.0/SP2D-LS/2023 | 1.318.200,00 |
| 584 | 19/10/2023 | 579/LL/X/2023 | TRF INT VIA IBKASDA REF 03768/1-02.0-00.0-00.1.0.0/SP2D-LS/2023 | 1.014.000,00 |
| 585 | 19/10/2023 | 580/LL/X/2023 | TRF INT VIA IBKASDA REF 03769/1-02.0-00.0-00.1.0.0/SP2D-LS/2023 | 963.300,00 |
| 586 | 19/10/2023 | 581/LL/X/2023 | TRF INT VIA IBKASDA REF 03770/1-02.0-00.0-00.1.0.0/SP2D-LS/2023 | 709.800,00 |
| 587 | 19/10/2023 | 582/LL/X/2023 | TRF INT VIA IBKASDA REF 03771/1-02.0-00.0-00.1.0.0/SP2D-LS/2023 | 963.300,00 |
| 588 | 20/10/2023 | 583/LL/X/2023 | TRF INT VIA IBKASDA REF 00309/BP/3-25.0-00.0-00.1.0.0/2023 33001020014640 | 63.000,00 |
| 589 | 21/10/2023 | 584/LL/X/2023 | TRF INT VIA IBKASDA REF 00347/BP/1-02.0-00.0-00.1.1.0/2023 33001020001666 | 144.500,00 |
| 590 | 23/10/2023 | 584A/LL/X/2023 | TRF INT VIA IBKASDA REF 00747/BP/3-30.3-31.0-00.1.0.0/2023 33001020012930 | 15.750,00 |
| 591 | 23/10/2023 | 585/LL/X/2023 | TRF INT VIA IBKASDA REF 00748/BP/3-30.3-31.0-00.1.0.0/2023 33001020012930 | 15.750,00 |
| 592 | 23/10/2023 | 586/LL/X/2023 | TRF INT VIA IBKASDA REF 00749/BP/3-30.3-31.0-00.1.0.0/2023 33001020012930 | 15.750,00 |
| 593 | 23/10/2023 | 587/LL/X/2023 | TRF INT VIA IBKASDA REF 00718/BP/1-02.0-00.0-00.1.0.0/2023 33001020013220 | 132.000,00 |
| 594 | 23/10/2023 | 588/LL/X/2023 | TRF INT VIA IBKASDA REF 00717/BP/1-02.0-00.0-00.1.0.0/2023 33001020013220 | 132.000,00 |
| 595 | 23/10/2023 | 689/LL/X/2023 | KIOS PSR MERDEKA NO 45 / RANI | 150.000,00 |
| 596 | 24/10/2023 | 589/LL/X/2023 | TRF INT VIA IBKASDA REF 00214/BP/2-09.3-27.0-00.1.0.0/2023 33001020000370 | 56.250,00 |

| | | | | |
|-----|------------|---------------------|---|--------------|
| 597 | 24/10/2023 | 590/LL/X/2023 | TRF INT VIA IBKASDA REF 00215/BP/2-09.3-27.0-00.1.0.0/2023 33001020000370 | 56.250,00 |
| 598 | 24/10/2023 | 591/LL/X/2023 | TRF INT VIA IBKASDA REF 00730/BP/1-02.0-00.0-00.1.0.0/2023 33001020013220 | 66.000,00 |
| 599 | 24/10/2023 | 592/LL/X/2023 | TRF INT VIA IBKASDA REF 00728/BP/1-02.0-00.0-00.1.0.0/2023 33001020013220 | 99.000,00 |
| 600 | 24/10/2023 | 593/LL/X/2023 | TRF INT VIA IBKASDA REF 00729/BP/1-02.0-00.0-00.1.0.0/2023 33001020013220 | 66.000,00 |
| 601 | 24/10/2023 | 595/LL/X/2023 | TRF INT VIA IBKASDA REF 00222/BP/2-09.3-27.0-00.1.0.0/2023 33001020000370 | 27.000,00 |
| 602 | 24/10/2023 | 596/LL/X/2023 | TRF INT VIA IBKASDA REF 00223/BP/2-09.3-27.0-00.1.0.0/2023 33001020000370 | 27.000,00 |
| 603 | 24/10/2023 | 597/LL/X/2023 | TRF INT VIA IBKASDA REF 00224/BP/2-09.3-27.0-00.1.0.0/2023 33001020000370 | 27.000,00 |
| 604 | 24/10/2023 | 598/LL/X/2023 | TRF INT VIA IBKASDA REF 00225/BP/2-09.3-27.0-00.1.0.0/2023 33001020000370 | 27.000,00 |
| 605 | 24/10/2023 | 693/LL/X/2023 | RETRIBUSI PARKIR SEPT 2023 / MHD ERWIN | 142.000,00 |
| 606 | 24/10/2023 | 697/LL/X/2023 | by adm perpanjgan paiman | 700.000,00 |
| 607 | 25/10/2023 | 067A/PIUTANG/X/2023 | KIOS PSR DELI UTK TUNGGAKAN PD KIOS NO 16 / RIZKA | 100.000,00 |
| 608 | 25/10/2023 | 599/LL/X/2023 | TRF INT VIA IBKASDA REF 01305/BP/1-03.2-11.2-15.1.0.0/2023 33001020010200 | 663.750,00 |
| 609 | 25/10/2023 | 600/LL/X/2023 | TRF INT VIA IBKASDA REF 01173/BP/8-01.0-00.0-00.1.0.0/2023 33001020013170 | 38.250,00 |
| 610 | 25/10/2023 | 601/LL/X/2023 | TRF INT VIA IBKASDA REF 00741/BP/1-02.0-00.0-00.1.0.0/2023 33001020013220 | 297.000,00 |
| 611 | 25/10/2023 | 602/LL/X/2023 | TRF INT VIA IBKASDA REF 00740/BP/1-02.0-00.0-00.1.0.0/2023 33001020013220 | 33.750,00 |
| 612 | 25/10/2023 | 603/LL/X/2023 | TRF INT VIA IBKASDA REF 00739/BP/1-02.0-00.0-00.1.0.0/2023 33001020013220 | 242.000,00 |
| 613 | 25/10/2023 | 604/LL/X/2023 | TRF INT VIA IBKASDA REF 00197/BP/7-01.0-00.0-00.3.0.0/2023 33001020015500 | 46.250,00 |
| 614 | 25/10/2023 | 605/LL/X/2023 | TRF INT VIA IBKASDA REF 00195/BP/7-01.0-00.0-00.3.0.0/2023 33001020015500 | 15.000,00 |
| 615 | 25/10/2023 | 698/LL/X/2023 | Syamsiah panjaitan | 800.000,00 |
| 616 | 26/10/2023 | 605A/LL/X/2023 | TRF INT VIA IBKASDA REF 01178/BP/8-01.0-00.0-00.1.0.0/2023 33001020013170 | 150.000,00 |
| 617 | 26/10/2023 | 606/LL/X/2023 | TRF INT VIA IBKASDA REF 00171/BP/7-01.0-00.0-00.4.0.0/2023 33001020015470 | 224.325,00 |
| 618 | 26/10/2023 | 607/LL/X/2023 | TRF INT VIA IBKASDA REF 01341/BP/1-01.2-22.0-00.1.0.0/2023 33001020010140 | 1.213.205,00 |
| 620 | 26/10/2023 | 702/LL/X/2023 | pengmbalian kbihn tunjgn anak An Misliana,Spd | 1.268.326,00 |
| 621 | 27/10/2023 | 066/PIUTANG/X/2023 | TUNGGAKAN PSR DELI NO 16.9 / RANI | 84.000,00 |

| | | | | |
|-----|------------|---------------------|---|--------------|
| 622 | 27/10/2023 | 067/PIUTANG/X/2023 | TUNGGAKAN KIOS PSR MERDEKA NO 1.36.73 / RANI | 175.000,00 |
| 623 | 27/10/2023 | 608/LL/X/2023 | TRF INT VIA IBKASDA REF 01348/BP/1-01.2-22.0-00.1.0.0/2023 33001020010140 | 1.158.350,00 |
| 624 | 27/10/2023 | 609/LL/X/2023 | TRF INT VIA IBKASDA REF 00231/BP/2-09.3-27.0-00.1.0.0/2023 33001020000370 | 52.500,00 |
| 625 | 27/10/2023 | 610/LL/X/2023 | TRF INT VIA IBKASDA REF 01355/BP/1-01.2-22.0-00.1.0.0/2023 33001020010140 | 372.600,00 |
| 626 | 30/10/2023 | 612/LL/X/2023 | TRF INT VIA IBKASDA REF 00765/BP/3-30.3-31.0-00.1.0.0/2023 33001020012930 | 49.486,00 |
| 627 | 30/10/2023 | 613/LL/X/2023 | TRF INT VIA IBKASDA REF 00615/BP/2-17.0-00.0-00.1.0.0/2023 33001020015510 | 567.600,00 |
| 628 | 30/10/2023 | 614/LL/X/2023 | TRF INT VIA IBKASDA REF 00375/BP/2-16.2-20.2-21.1.0.0/2023 33001020000135 | 144.000,00 |
| 629 | 30/10/2023 | 615/LL/X/2023 | TRF INT VIA IBKASDA REF 00376/BP/2-16.2-20.2-21.1.0.0/2023 33001020000135 | 78.750,00 |
| 630 | 30/10/2023 | 743/LL/X/2023 | PSR DELI 2022 NO 16 / RANI | 100.000,00 |
| 631 | 30/10/2023 | 744/LL/X/2023 | KIOS PSR MERDEKA | 150.000,00 |
| 632 | 31/10/2023 | 616/LL/X/2023 | TRF INT VIA IBKASDA REF 01446/BP/1-01.2-22.0-00.1.0.0/2023 33001020010140 | 342.000,00 |
| 633 | 31/10/2023 | 617/LL/X/2023 | TRF INT VIA IBKASDA REF 01184/BP/8-01.0-00.0-00.1.0.0/2023 33001020013170 | 320.000,00 |
| 634 | 31/10/2023 | 618/LL/X/2023 | TRF INT VIA IBKASDA REF 01451/BP/1-01.2-22.0-00.1.0.0/2023 33001020010140 | 760.950,00 |
| 635 | 31/10/2023 | 619/LL/X/2023 | TRF INT VIA IBKASDA REF 00761/BP/1-02.0-00.0-00.1.0.0/2023 33001020013220 | 917.250,00 |
| 636 | 31/10/2023 | 620/LL/X/2023 | TRF INT VIA IBKASDA REF 00765/BP/1- | 67.500,00 |
| 637 | 31/10/2023 | 759/LL/X/2023 | retribusi tunggakan kios Rani,dkk | 500.000,00 |
| 638 | 02/11/2023 | 0003/pen.LL/11/2023 | TRF INT VIA IBKASDA REF 01473/BP/1-01.2-22.0-00.1.0.0/2023 33001020010140 | 967.695,00 |
| 639 | 03/11/2023 | 0005/pen.LL/11/2023 | TRF INT VIA IBKASDA REF 00368/BP/1-05.0-00.0-00.2.0.0/2023 33001020014370 | 1.592.100,00 |
| 640 | 03/11/2023 | 0006/pen.LL/11/2023 | TRF INT VIA IBKASDA REF 01483/BP/1-01.2-22.0-00.1.0.0/2023 33001020010140 | 530.100,00 |
| 641 | 06/11/2023 | 0008/pen.LL/11/2023 | pngmbalian klbhn byr Gotex salim | 1.637.000,00 |
| 642 | 06/11/2023 | 0009/pen.LL/11/2023 | REF 000060072482 TRF BIFAST VIA MOBILE BANKING-8888880000000000 FROM BANK SEABANK INDONESIA AC 901641807813 AN FRANSISKA federal 001002210143001360 | 864.063,00 |
| 643 | 06/11/2023 | 0010/pen.LL/11/2023 | TRF INT VIA IBKASDA REF 00236/BP/2-09.3-27.0-00.1.0.0/2023 33001020000370 | 91.000,00 |
| 644 | 06/11/2023 | 0011/pen.LL/11/2023 | TRF INT VIA IBKASDA REF 00237/BP/2-09.3-27.0-00.1.0.0/2023 33001020000370 | 91.000,00 |
| 645 | 06/11/2023 | 0012/pen.LL/11/2023 | TRF INT VIA IBKASDA REF 00238/BP/2-09.3-27.0-00.1.0.0/2023 33001020000370 | 91.000,00 |

| | | | | |
|-----|------------|-----------------------|---|---------------|
| 646 | 06/11/2023 | 0013/pen.LL/11/2023 | TRF INT VIA IBKASDA REF 01521/BP/1-01.2-22.0-00.1.0.0/2023 33001020010140 | 153.550,00 |
| 647 | 06/11/2023 | 023.A/Peng.LL/11/2023 | TUNGGAKAN PJK MERDEKA NO 73 / RIZKA | 75.000,00 |
| 648 | 06/11/2023 | 060/PIUTANG/XI/2023 | piutang rusunawa 4 tahun 2022 | 109.000,00 |
| 649 | 07/11/2023 | 0014/pen.LL/11/2023 | TRF INT VIA IBKASDA REF 01522/BP/1-01.2-22.0-00.1.0.0/2023 33001020010140 | 149.850,00 |
| 650 | 07/11/2023 | 0015/pen.LL/11/2023 | TRF INT VIA IBKASDA REF 01520/BP/1-01.2-22.0-00.1.0.0/2023 33001020010140 | 111.000,00 |
| 651 | 07/11/2023 | 0016/pen.LL/11/2023 | TRF INT VIA IBKASDA REF 01530/BP/1-01.2-22.0-00.1.0.0/2023 33001020010140 | 1.213.205,00 |
| 652 | 07/11/2023 | 0017/pen.LL/11/2023 | kkrngn pjk kegiatan Sri Herawati | 5.000,00 |
| 653 | 07/11/2023 | 0018/pen.LL/11/2023 | kkrngn pjk kegiatan Sri Herawati1 | 5.000,00 |
| 654 | 07/11/2023 | 0019/pen.LL/11/2023 | TRF INT VIA IBKASDA REF 00206/BP/7-01.0-00.0-00.3.0.0/2023 33001020015500 | 835.360,00 |
| 655 | 07/11/2023 | 0020/pen.LL/11/2023 | BRINIDJA Titipan SBI Nasabah 20231107001116486178 | 13.046.768,00 |
| 656 | 07/11/2023 | 023.B/Peng.LL/11/2023 | rani/riska/disperindag Tunggakan 2022 | 77.500,00 |
| 657 | 08/11/2023 | 0022/pen.LL/11/2023 | TRF INT VIA IBKASDA REF 04108/5-02.0-00.0-00.1.0.0/SP2D-LS/2023 | 720.000,00 |
| 658 | 09/11/2023 | 0025/pen.LL/11/2023 | TRF INT VIA IBKASDA REF 00797/BP/1-02.0-00.0-00.1.0.0/2023 33001020013220 | 225.000,00 |
| 659 | 10/11/2023 | 0026/pen.LL/11/2023 | Ir Husaini | 2.717.000,00 |
| 660 | 10/11/2023 | 0027/pen.LL/11/2023 | SDN 136916 | 15.000,00 |
| 661 | 10/11/2023 | 0028/pen.LL/11/2023 | Eny Simbolon | 311.000,00 |
| 662 | 10/11/2023 | 0029/pen.LL/11/2023 | Eny Simbolon | 269.150,00 |
| 663 | 10/11/2023 | 0050/pen.LL/11/2023 | TRF INT VIA IBKASDA REF 00813/BP/1-02.0-00.0-00.1.0.0/2023 33001020013220 | 176.000,00 |
| 664 | 10/11/2023 | 0052/pen.LL/11/2023 | pnytoran dugaan pnyimpngan Bukhori Ginting | 12.500.000,00 |
| 665 | 10/11/2023 | 023.C/Peng.LL/11/2023 | disperindag / khairani dan rizka tunggakan 2022 | 75.000,00 |
| 666 | 13/11/2023 | 0055/pen.LL/11/2023 | TRF INT VIA IBKASDA REF 00664/BP/2-17.0-00.0-00.1.0.0/2023 33001020015510 | 1.500.000,00 |
| 667 | 13/11/2023 | 0060/pen.LL/11/2023 | TRF INT VIA IBKASDA REF 01201/BP/8-01.0-00.0-00.1.0.0/2023 33001020013170 | 657.500,00 |
| 668 | 13/11/2023 | 066/PIUTANG/XI/2023 | pdptn rusunawa I Thn 2023 Anindia | 360.000,00 |
| 669 | 14/11/2023 | 0063/pen.LL/11/2023 | TRF INT VIA IBKASDA REF 04196/5-02.0-00.0-00.1.0.0/SP2D-LS/2023 | 64.000,00 |

| | | | | |
|-----|------------|-----------------------|--|---------------|
| 670 | 14/11/2023 | 0064/pen.LL/11/2023 | TRF INT VIA IBKASDA REF 00253/BP/2-09.3-27.0-00.1.0.0/2023 33001020000370 | 78.000,00 |
| 671 | 14/11/2023 | 0065/pen.LL/11/2023 | TRF INT VIA IBKASDA REF 00254/BP/2-09.3-27.0-00.1.0.0/2023 33001020000370 | 78.000,00 |
| 672 | 14/11/2023 | 0066/pen.LL/11/2023 | TRF INT VIA IBKASDA REF 00255/BP/2-09.3-27.0-00.1.0.0/2023 33001020000370 | 91.000,00 |
| 673 | 14/11/2023 | 0068/pen.LL/11/2023 | ci2In ke 16 An Hurmaini Nst | 27.000.000,00 |
| 674 | 14/11/2023 | 0069/pen.LL/11/2023 | TRF INT VIA IBKASDA REF 04235/5-02.0-00.0-00.1.0.0/SP2D-LS/2023 | 1.252.860,00 |
| 675 | 14/11/2023 | 0070/pen.LL/11/2023 | TRF INT VIA IBKASDA REF 04234/5-02.0-00.0-00.1.0.0/SP2D-LS/2023 | 225.000,00 |
| 676 | 15/11/2023 | 0077/pen.LL/11/2023 | TRF INT VIA IBKASDA REF 00388/BP/2-16.2-20.2-21.1.0.0/2023 33001020000135 | 157.500,00 |
| 677 | 15/11/2023 | 023.E/Peng.LL/11/2023 | TUNGGAKAN KIOS PJK MERDEKA / RIZKA | 100.000,00 |
| 678 | 16/11/2023 | 0083/pen.LL/11/2023 | TRF INT VIA IBKASDA REF 01255/BP/8-01.0-00.0-00.1.0.0/2023 33001020013170 | 120.000,00 |
| 679 | 16/11/2023 | 0084/pen.LL/11/2023 | TRF INT VIA IBKASDA REF 01254/BP/8-01.0-00.0-00.1.0.0/2023 33001020013170 | 990.000,00 |
| 680 | 16/11/2023 | 0085/pen.LL/11/2023 | TRF INT VIA IBKASDA REF 00390/BP/2-16.2-20.2-21.1.0.0/2023 33001020000135 | 78.750,00 |
| 681 | 16/11/2023 | 0086/pen.LL/11/2023 | TRF INT VIA IBKASDA REF 01644/BP/1-01.2-22.0-00.1.0.0/2023 33001020010140 | 1.707.750,00 |
| 682 | 16/11/2023 | 023.F/Peng.LL/11/2023 | paiman/disperindag temuan inspektorat | 1.100.000,00 |
| 683 | 16/11/2023 | 062/PIUTANG/XI/2023 | pdptn Rusunawa 4 thn 22 Sofridar | 104.000,00 |
| 684 | 16/11/2023 | 063/PIUTANG/XI/2023 | pdptn Rusunawa I thn 22 anindia | 270.000,00 |
| 685 | 16/11/2023 | 064/PIUTANG/XI/2023 | pdptn Rusunawa 4 thn23 Sofridar | 52.000,00 |
| 686 | 17/11/2023 | 0087/pen.LL/11/2023 | TRF INT VIA IBKASDA REF 00162/BP/1-06.0-00.0-00.1.0.0/2023 33001020013140 | 648.000,00 |
| 687 | 17/11/2023 | 0088/pen.LL/11/2023 | TRF INT VIA IBKASDA REF 01660/BP/1-01.2-22.0-00.1.0.0/2023 33001020010140 | 1.213.205,00 |
| 688 | 17/11/2023 | 0089/pen.LL/11/2023 | TRF INT VIA IBKASDA REF 00836/BP/1-02.0-00.0-00.1.0.0/2023 33001020013220 | 652.650,00 |
| 689 | 20/11/2023 | 0090/pen.LL/11/2023 | TRF INT VIA IBKASDA REF 00819/BP/3-30.3-31.0-00.1.0.0/2023 33001020012930 | 112.150,00 |
| 690 | 20/11/2023 | 0091/pen.LL/11/2023 | DPC Gerindra | 14.000,00 |
| 691 | 20/11/2023 | 0092/pen.LL/11/2023 | DPC Gerindra | 9.000,00 |
| 692 | 20/11/2023 | 0093/pen.LL/11/2023 | DPC Gerindra2 | 14.000,00 |
| 693 | 21/11/2023 | 0006/TDF/11/2023 | - ***bukan pendapatan transfer: TDF remunerasi, Triwulan ke-3 2023 => 827252 Pengeluaran Non Anggaran Pihak Ketiga Remunerasi TDF pada Rekening TDF-DBH (001.Remunerasi TDF) | 12.561.891,00 |

| | | | | |
|-----|------------|-----------------------|---|--------------|
| 694 | 21/11/2023 | 0102/pen.LL/11/2023 | pengmbalian sisa dana Rosminah | 867 |
| 695 | 21/11/2023 | 0103/pen.LL/11/2023 | TRF INT VIA IBKASDA REF 00241/BP/7-01.0-00.0-00.6.0.0/2023 33001020015460 | 538.125,00 |
| 696 | 21/11/2023 | 0104/pen.LL/11/2023 | TRF INT VIA IBKASDA REF 00243/BP/7-01.0-00.0-00.6.0.0/2023 33001020015460 | 143.000,00 |
| 697 | 21/11/2023 | 065/PIUTANG/XI/2023 | pdptn Rusunawa 4 thn 2023 Sofridar | 57.000,00 |
| 698 | 22/11/2023 | 0117/pen.LL/11/2023 | TRF INT VIA IBKASDA REF 00196/BP/7-01.0-00.0-00.4.0.0/2023 33001020015470 | 169.250,00 |
| 699 | 22/11/2023 | 0118/pen.LL/11/2023 | ermaliana | 7.700.000,00 |
| 700 | 23/11/2023 | 0141/pen.LL/11/2023 | TRF INT VIA IBKASDA REF 00556/BP/6-01.0-00.0-00.1.0.0/2023 33001020013190 | 52.500,00 |
| 701 | 23/11/2023 | 0142/pen.LL/11/2023 | TRF INT VIA IBKASDA REF 00555/BP/6-01.0-00.0-00.1.0.0/2023 33001020013190 | 52.500,00 |
| 702 | 23/11/2023 | 0143/pen.LL/11/2023 | TRF INT VIA IBKASDA REF 00558/BP/6-01.0-00.0-00.1.0.0/2023 33001020013190 | 52.500,00 |
| 703 | 23/11/2023 | 0144/pen.LL/11/2023 | TRF INT VIA IBKASDA REF 00557/BP/6-01.0-00.0-00.1.0.0/2023 33001020013190 | 52.500,00 |
| 704 | 23/11/2023 | 0145/pen.LL/11/2023 | TRF INT VIA IBKASDA REF 00836/BP/3-30.3-31.0-00.1.0.0/2023 33001020012930 | 168.925,00 |
| 705 | 24/11/2023 | 0148/pen.LL/11/2023 | TRF INT VIA IBKASDA REF 01677/BP/1-01.2-22.0-00.1.0.0/2023 33001020010140 | 688.000,00 |
| 706 | 24/11/2023 | 0151/pen.LL/11/2023 | TRF INT VIA IBKASDA REF 00187/BP/1-06.0-00.0-00.1.0.0/2023 33001020013140 | 365.500,00 |
| 707 | 24/11/2023 | 0152/pen.LL/11/2023 | TRF INT VIA IBKASDA REF 00188/BP/1-06.0-00.0-00.1.0.0/2023 33001020013140 | 21.400,00 |
| 708 | 24/11/2023 | 0153/pen.LL/11/2023 | TRF INT VIA IBKASDA REF 00720/BP/2-17.0-00.0-00.1.0.0/2023 33001020015510 | 1.875.000,00 |
| 709 | 24/11/2023 | 0154/pen.LL/11/2023 | TRF INT VIA IBKASDA REF 01690/BP/1-01.2-22.0-00.1.0.0/2023 33001020010140 | 561.750,00 |
| 710 | 24/11/2023 | 0155/pen.LL/11/2023 | TRF INT VIA IBKASDA REF 00355/BP/1-02.0-00.0-00.1.1.0/2023 33001020001666 | 192.000,00 |
| 711 | 24/11/2023 | 023.D/Peng.LL/11/2023 | TUNGGAKAN KIOS PSR MERDEKA / KHAIRANI 2022 | 75.000,00 |
| 712 | 24/11/2023 | 061/PIUTANG/XI/2023 | piutang rusunawa I thn 2022 Anindia | 85.000,00 |
| 713 | 27/11/2023 | 0157/pen.LL/11/2023 | Hj Chairunnisa Batubara | 4.233.000,00 |
| 714 | 27/11/2023 | 0165/pen.LL/11/2023 | pathonah | 5.800.000,00 |
| 715 | 27/11/2023 | 0166/pen.LL/11/2023 | TRF INT VIA IBKASDA REF 00783/BP/2-17.0-00.0-00.1.0.0/2023 33001020015510 | 562.500,00 |
| 716 | 27/11/2023 | 0168/pen.LL/11/2023 | TRF INT VIA IBKASDA REF 01700/BP/1-01.2-22.0-00.1.0.0/2023 33001020010140 | 561.750,00 |
| 717 | 27/11/2023 | 0170/pen.LL/11/2023 | TRF INT VIA IBKASDA REF 00886/BP/1-02.0-00.0-00.1.0.0/2023 33001020013220 | 283.878,00 |

| | | | | |
|-----|------------|-----------------------|---|--------------|
| 718 | 27/11/2023 | 0171/pen.LL/11/2023 | TRF INT VIA IBKASDA REF 01709/BP/1-01.2-22.0-00.1.0.0/2023 33001020010140 | 781.385,00 |
| 719 | 27/11/2023 | 023.G/Peng.LL/11/2023 | paiman/disperindag temuan inspektorat | 200.000,00 |
| 720 | 27/11/2023 | 023/Peng.LL/11/2023 | pengmbalian Adlina | 1.512.000,00 |
| 721 | 28/11/2023 | 0175/pen.LL/11/2023 | TRF INT VIA IBKASDA REF 00357/BP/1-02.0-00.0-00.1.1.0/2023 33001020001666 | 637.500,00 |
| 722 | 28/11/2023 | 0188/pen.LL/11/2023 | TRF INT VIA IBKASDA REF 01444/BP/1-03.2-11.2-15.1.0.0/2023 33001020010200 | 765.750,00 |
| 723 | 28/11/2023 | 0189/pen.LL/11/2023 | TRF INT VIA IBKASDA REF 00897/BP/1-02.0-00.0-00.1.0.0/2023 33001020013220 | 594.000,00 |
| 724 | 28/11/2023 | 0190/pen.LL/11/2023 | TRF INT VIA IBKASDA REF 00896/BP/1-02.0-00.0-00.1.0.0/2023 33001020013220 | 157.500,00 |
| 725 | 28/11/2023 | 0191/pen.LL/11/2023 | TRF INT VIA IBKASDA REF 00898/BP/1-02.0-00.0-00.1.0.0/2023 33001020013220 | 456.000,00 |
| 726 | 28/11/2023 | 0192/pen.LL/11/2023 | TRF INT VIA IBKASDA REF 00899/BP/1-02.0-00.0-00.1.0.0/2023 33001020013220 | 256.500,00 |
| 727 | 28/11/2023 | 0193/pen.LL/11/2023 | TRF INT VIA IBKASDA REF 00901/BP/1-02.0-00.0-00.1.0.0/2023 33001020013220 | 57.000,00 |
| 728 | 28/11/2023 | 0194/pen.LL/11/2023 | TRF INT VIA IBKASDA REF 00900/BP/1-02.0-00.0-00.1.0.0/2023 33001020013220 | 57.000,00 |
| 729 | 29/11/2023 | 0199/pen.LL/11/2023 | Nurhasanah | 50.000,00 |
| 730 | 29/11/2023 | 0200/pen.LL/11/2023 | nuriana buk roni | 4.233.000,00 |
| 731 | 29/11/2023 | 0201/pen.LL/11/2023 | nurhawani/SDN 137958 | 24.000,00 |
| 732 | 29/11/2023 | 0202/pen.LL/11/2023 | TRF INT VIA IBKASDA REF 04498/5-02.0-00.0-00.1.0.0/SP2D-LS/2023 | 622.500,00 |
| 733 | 29/11/2023 | 0203/pen.LL/11/2023 | TRF INT VIA IBKASDA REF 04493/5-02.0-00.0-00.1.0.0/SP2D-LS/2023 | 310.000,00 |
| 734 | 29/11/2023 | 0204/pen.LL/11/2023 | TRF INT VIA IBKASDA REF 04492/5-02.0-00.0-00.1.0.0/SP2D-LS/2023 | 477.225,00 |
| 735 | 29/11/2023 | 0205/pen.LL/11/2023 | TRF INT VIA IBKASDA REF 04491/5-02.0-00.0-00.1.0.0/SP2D-LS/2023 | 97.650,00 |
| 736 | 30/11/2023 | 0215/pen.LL/11/2023 | pusk teluk nibung | 21.000,00 |
| 737 | 30/11/2023 | 0218/pen.LL/11/2023 | pusk teluk nibung | 198.000,00 |
| 738 | 30/11/2023 | 0219/pen.LL/11/2023 | TRF INT VIA IBKASDA REF 00241/BP/1-05.0-00.0-00.1.0.0/2023 33001020020460 | 430.680,00 |
| 739 | 30/11/2023 | 0220/pen.LL/11/2023 | TRF INT VIA IBKASDA REF 04533/5-02.0-00.0-00.1.0.0/SP2D-LS/2023 | 682.500,00 |
| 740 | 01/12/2023 | 0221.A/pen.LL/12/2023 | pengmbalian Jasa giro R Marbun | 228.874,00 |
| 741 | 01/12/2023 | 0221/pen.LL/12/2023 | TRF INT VIA IBKASDA REF 00263/BP/2-09.3-27.0-00.1.0.0/2023 33001020000370 | 56.250,00 |

| | | | | |
|-----|------------|---------------------|---|----------------|
| 742 | 01/12/2023 | 0222/pen.LL/12/2023 | TRF INT VIA IBKASDA REF 00207/BP/2-18.0-00.0-00.1.0.0/2023 33001020018890 | 189.650,00 |
| 743 | 01/12/2023 | 0223/pen.LL/12/2023 | TRF INT VIA IBKASDA REF 00206/BP/2-18.0-00.0-00.1.0.0/2023 33001020018890 | 721.350,00 |
| 744 | 01/12/2023 | 0224/pen.LL/12/2023 | TRF INT VIA IBKASDA REF 00264/BP/2-09.3-27.0-00.1.0.0/2023 33001020000370 | 56.250,00 |
| 745 | 01/12/2023 | 0225/pen.LL/12/2023 | Pengmbalian klbihn byr CV Berkah Jaya | 30.104.441,61 |
| 746 | 01/12/2023 | 0226/pen.LL/12/2023 | pmbyrn denda ktrlmbtn CV Berkah Jaya | 4.965.592,79 |
| 747 | 01/12/2023 | 0227/pen.LL/12/2023 | pengmbalian klbihan CV Berkah Jaya | 156.012.071,89 |
| 748 | 01/12/2023 | 0228/pen.LL/12/2023 | pmbyrn denda keterlmbtn CV Berkah Jaya | 13.942.054,05 |
| 749 | 01/12/2023 | 0229/pen.LL/12/2023 | pengmbalian klbihan Mhd Hamdi Cv Aditia PP | 20.562.214,12 |
| 750 | 01/12/2023 | 0230/pen.LL/12/2023 | pmbyrn denda Mhd Hamdi Cv Aditia PP | 7.721.443,59 |
| 751 | 01/12/2023 | 0234/pen.LL/12/2023 | TRF INT VIA IBKASDA REF 00870/BP/3-30.3-31.0-00.1.0.0/2023 33001020012930 | 81.700,00 |
| 752 | 01/12/2023 | 0235/pen.LL/12/2023 | TRF INT VIA IBKASDA REF 04586/2-19.3-26.0-00.1.0.0/SP2D-LS/2023 | 540.000,00 |
| 753 | 01/12/2023 | 0236/pen.LL/12/2023 | TRF INT VIA IBKASDA REF 04585/2-19.3-26.0-00.1.0.0/SP2D-LS/2023 | 273.000,00 |
| 754 | 01/12/2023 | 0237/pen.LL/12/2023 | TRF INT VIA IBKASDA REF 04584/2-19.3-26.0-00.1.0.0/SP2D-LS/2023 | 48.000,00 |
| 755 | 01/12/2023 | 0238/pen.LL/12/2023 | TRF INT VIA IBKASDA REF 01814/BP/1-01.2-22.0-00.1.0.0/2023 33001020010140 | 342.000,00 |
| 756 | 01/12/2023 | 685/pen.LL/12/2023 | retribusi adm psr bhagia Umi,dkk | 290.000,00 |
| 757 | 04/12/2023 | 0239/pen.LL/12/2023 | TRF INT VIA IBKASDA REF 01809/BP/1-01.2-22.0-00.1.0.0/2023 33001020010140 | 270.000,00 |
| 758 | 04/12/2023 | 0240/pen.LL/12/2023 | pengembalian listrik satpol PP tgl 21/11/2023 4057/KC13 | 500 |
| 759 | 04/12/2023 | 684/pen.LL/12/2023 | pasar merdeka / khairani rizka | 152.500,00 |
| 760 | 05/12/2023 | 0241/pen.LL/12/2023 | TRF INT VIA IBKASDA REF 01827/BP/1-01.2-22.0-00.1.0.0/2023 33001020010140 | 1.193.495,00 |
| 761 | 05/12/2023 | 0242/pen.LL/12/2023 | TRF INT VIA IBKASDA REF 00219/BP/7-01.0-00.0-00.3.0.0/2023 33001020015500 | 360.000,00 |
| 762 | 05/12/2023 | 0243/pen.LL/12/2023 | pusk st raso | 42.000,00 |
| 763 | 05/12/2023 | 0244/pen.LL/12/2023 | TRF INT VIA IBKASDA REF 01107/BP/1-02.0-00.0-00.1.0.0/2023 33001020013220 | 88.000,00 |
| 764 | 05/12/2023 | 0245/pen.LL/12/2023 | TRF INT VIA IBKASDA REF 04643/5-02.0-00.0-00.1.0.0/SP2D-LS/2023 | 500.000,00 |
| 765 | 05/12/2023 | 681/pen.LL/12/2023 | PAJAK MERDEKA / RIZKA KHAIRANI | 80.000,00 |

| | | | | |
|-----|------------|-------------------------|---|--------------|
| 766 | 06/12/2023 | 0246/pen.LL/12/2023 | TRF INT VIA IBKASDA REF 00582/BP/2-07.0-00.0-00.1.0.0/2023 33001020013300 | 53.650,00 |
| 767 | 06/12/2023 | 0250/pen.LL/12/2023 | TRF INT VIA IBKASDA REF 00494/BP/5-03.0-00.0-00.1.0.0/2023 33001020013150 | 50.000,00 |
| 768 | 06/12/2023 | 0251/pen.LL/12/2023 | pmbyrn denda ktImbmn M Hamdi CV APP | 1.554.761,26 |
| 769 | 06/12/2023 | 0252/pen.LL/12/2023 | TRF INT VIA IBKASDA REF 00248/BP/1-06.0-00.0-00.1.0.0/2023 33001020013140 | 112.500,00 |
| 770 | 06/12/2023 | 0253/pen.LL/12/2023 | diskominfo tanjung balai | 75.000,00 |
| 771 | 06/12/2023 | 0254/pen.LL/12/2023 | TRF INT VIA IBKASDA REF 00497/BP/5-03.0-00.0-00.1.0.0/2023 33001020013150 | 731.250,00 |
| 772 | 06/12/2023 | 0255/pen.LL/12/2023 | TRF INT VIA IBKASDA REF 00404/BP/2-16.2-20.2-21.1.0.0/2023 33001020000135 | 236.250,00 |
| 773 | 06/12/2023 | 0256/pen.LL/12/2023 | TRF INT VIA IBKASDA REF 00405/BP/2-16.2-20.2-21.1.0.0/2023 33001020000135 | 258.000,00 |
| 774 | 06/12/2023 | 0257/pen.LL/12/2023 | TRF INT VIA IBKASDA REF 01473/BP/8-01.0-00.0-00.1.0.0/2023 33001020013170 | 313.500,00 |
| 775 | 06/12/2023 | 066/PIUTANG/XII/2023 | pdptn Rusunawa 5 thn 22 eka | 57.000,00 |
| 776 | 06/12/2023 | 067/PIUTANG/XII/2023 | pdptn Rusunawa 5 thn 2021 eka | 114.000,00 |
| 777 | 07/12/2023 | 259/pen.LL/12/2023 | BRINIDJA Titipan SBI Nasabah 20231207001128706631 | 9.839.426,00 |
| 778 | 07/12/2023 | 260/pen.LL/12/2023 | TRF INT VIA IBKASDA REF 00329/BP/7-01.0-00.0-00.5.0.0/2023 33001020015520 | 285.250,00 |
| 779 | 07/12/2023 | 677/pen.LL/12/2023 | TUNGGAKAN KIOS PSR MERDEKA NO 31 / RANI RIZKA | 50.000,00 |
| 780 | 08/12/2023 | 0114/Peng-tunj/XII/2023 | pengembalian tpp dinas satpol PP Mei dan Juni 2023 | 288.629,00 |
| 781 | 08/12/2023 | 261/pen.LL/12/2023 | TRF INT VIA IBKASDA REF 00270/BP/2-09.3-27.0-00.1.0.0/2023 33001020000370 | 52.500,00 |
| 782 | 08/12/2023 | 262/pen.LL/12/2023 | TRF INT VIA IBKASDA REF 00276/BP/2-09.3-27.0-00.1.0.0/2023 33001020000370 | 90.000,00 |
| 783 | 08/12/2023 | 263/pen.LL/12/2023 | TRF INT VIA IBKASDA REF 00641/BP/6-01.0-00.0-00.1.0.0/2023 33001020013190 | 403.125,00 |
| 784 | 08/12/2023 | 264/pen.LL/12/2023 | TRF INT VIA IBKASDA REF 00642/BP/6-01.0-00.0-00.1.0.0/2023 33001020013190 | 67.800,00 |
| 785 | 08/12/2023 | 265/pen.LL/12/2023 | TRF INT VIA IBKASDA REF 00657/BP/6-01.0-00.0-00.1.0.0/2023 33001020013190 | 4.500,00 |
| 786 | 08/12/2023 | 266/pen.LL/12/2023 | pngmbalian klbihan byar CV Hafna Jaya Dian | 1.075.572,52 |
| 787 | 08/12/2023 | 267/pen.LL/12/2023 | pemulangan dana temuan Iskandar Jalil | 4.341.574,50 |
| 788 | 08/12/2023 | 268/pen.LL/12/2023 | TRF INT VIA IBKASDA REF 01122/BP/1-02.0-00.0-00.1.0.0/2023 33001020013220 | 427.500,00 |
| 789 | 09/12/2023 | 674.C/pen.LL/12/2023 | IBKASDA | 66.000,00 |

| | | | | |
|-----|------------|----------------------|---|---------------|
| 790 | 11/12/2023 | 0276/pen.LL/12/2023 | TRF INT VIA IBKASDA REF 01146/BP/1-02.0-00.0-00.1.0.0/2023 33001020013220 | 192.000,00 |
| 791 | 11/12/2023 | 0277/pen.LL/12/2023 | TRF INT VIA IBKASDA REF 00687/BP/6-01.0-00.0-00.1.0.0/2023 33001020013190 | 166.500,00 |
| 792 | 11/12/2023 | 0278/pen.LL/12/2023 | TRF INT VIA IBKASDA REF 00686/BP/6-01.0-00.0-00.1.0.0/2023 33001020013190 | 46.500,00 |
| 793 | 11/12/2023 | 0279/pen.LL/12/2023 | TRF INT VIA IBKASDA REF 00682/BP/6-01.0-00.0-00.1.0.0/2023 33001020013190 | 430.500,00 |
| 794 | 11/12/2023 | 271/pen.LL/12/2023 | TRF INT VIA IBKASDA REF 01481/BP/8-01.0-00.0-00.1.0.0/2023 33001020013170 | 30.000,00 |
| 795 | 11/12/2023 | 272/pen.LL/12/2023 | TRF INT VIA IBKASDA REF 01482/BP/8-01.0-00.0-00.1.0.0/2023 33001020013170 | 108.000,00 |
| 796 | 11/12/2023 | 273/pen.LL/12/2023 | pngmbalian temuan Rahmat Putra Pjt | 4.659.340,00 |
| 797 | 11/12/2023 | 275/pen.LL/12/2023 | julianti silaen | 2.116.500,00 |
| 798 | 11/12/2023 | 280/pen.LL/12/2023 | TRF INT VIA IBKASDA REF 00683/BP/6-01.0-00.0-00.1.0.0/2023 33001020013190 | 103.500,00 |
| 799 | 11/12/2023 | 281/pen.LL/12/2023 | TRF INT VIA IBKASDA REF 00681/BP/6-01.0-00.0-00.1.0.0/2023 33001020013190 | 176.250,00 |
| 800 | 11/12/2023 | 282/pen.LL/12/2023 | CV Berkah Jaya | 320.634,96 |
| 801 | 11/12/2023 | 286/pen.LL/12/2023 | pengmbalian dana temuan BPK Heru Pratama | 11.149.997,75 |
| 802 | 11/12/2023 | 287/pen.LL/12/2023 | TRF INT VIA IBKASDA REF 00925/BP/3-30.3-31.0-00.1.0.0/2023 33001020012930 | 125.000,00 |
| 803 | 12/12/2023 | 068/PIUTANG/XII/2023 | pdptn Rusunawa 4 thn 22 Sofridar | 114.000,00 |
| 804 | 12/12/2023 | 284/pen.LL/12/2023 | pmbyan ats kkrng CV Kandah Tuah Perkasa Abadi | 1.388.441,57 |
| 805 | 12/12/2023 | 288/pen.LL/12/2023 | TRF INT VIA IBKASDA REF 01493/BP/8-01.0-00.0-00.1.0.0/2023 33001020013170 | 227.500,00 |
| 806 | 12/12/2023 | 289/pen.LL/12/2023 | tunjangan anak maret 2020 s/d juni 2021 an nurleli | 2.457.600,00 |
| 807 | 12/12/2023 | 290/pen.LL/12/2023 | puskesmas datuk bandar | 48.000,00 |
| 808 | 12/12/2023 | 294/pen.LL/12/2023 | TRF INT VIA IBKASDA REF 00934/BP/3-30.3-31.0-00.1.0.0/2023 33001020012930 | 32.710,00 |
| 809 | 12/12/2023 | 295/pen.LL/12/2023 | TRF INT VIA IBKASDA REF 04885/8-01.0-00.0-00.1.0.0/SP2D-LS/2023 | 6.575.000,00 |
| 810 | 12/12/2023 | 357/pen.LL/12/2023 | sabariah matondang | 44.125,00 |
| 811 | 12/12/2023 | 369.A/pen.LL/12/2023 | Penutupan Rekening | 8.118,00 |
| 812 | 13/12/2023 | 297/pen.LL/12/2023 | sulaiman manurung/cv berkah jaya | 2.250.000,00 |
| 813 | 13/12/2023 | 298/pen.LL/12/2023 | fitra imanda | 24.000,00 |

| | | | | |
|-----|------------|--------------------|---|---------------|
| 814 | 13/12/2023 | 299/pen.LL/12/2023 | fitra imanda2 | 24.000,00 |
| 815 | 13/12/2023 | 302/pen.LL/12/2023 | TRF INT VIA IBKASDA REF 01985/BP/1-01.2-22.0-00.1.0.0/2023 33001020010140 | 124.200,00 |
| 816 | 13/12/2023 | 303/pen.LL/12/2023 | TRF INT VIA IBKASDA REF 01986/BP/1-01.2-22.0-00.1.0.0/2023 33001020010140 | 153.550,00 |
| 817 | 13/12/2023 | 304/pen.LL/12/2023 | TRF INT VIA IBKASDA REF 01984/BP/1-01.2-22.0-00.1.0.0/2023 33001020010140 | 124.200,00 |
| 818 | 13/12/2023 | 305/pen.LL/12/2023 | pengmbalian ats kkrng CV Darren Perdana | 4.718.200,00 |
| 819 | 13/12/2023 | 306/pen.LL/12/2023 | pengmbalian ats kkrng CV Darren Perdana | 1.338.100,00 |
| 820 | 13/12/2023 | 307/pen.LL/12/2023 | CV Rafii Dila Utama | 176.917,18 |
| 821 | 13/12/2023 | 308/pen.LL/12/2023 | TRF INT VIA IBKASDA REF 01988/BP/1-01.2-22.0-00.1.0.0/2023 33001020010140 | 149.850,00 |
| 822 | 13/12/2023 | 309/pen.LL/12/2023 | TRF INT VIA IBKASDA REF 00593/BP/2-07.0-00.0-00.1.0.0/2023 33001020013300 | 641.250,00 |
| 823 | 13/12/2023 | 310/pen.LL/12/2023 | CV Kanda Tuah | 4.162.182,51 |
| 824 | 13/12/2023 | 311/pen.LL/12/2023 | CV Bregi | 2.263.604,34 |
| 825 | 13/12/2023 | 312/pen.LL/12/2023 | CV Rafii Dila Utama | 1.167.958,05 |
| 826 | 13/12/2023 | 313/pen.LL/12/2023 | CV Rafii Dila Utama | 3.431.663,89 |
| 827 | 13/12/2023 | 314/pen.LL/12/2023 | cv anugrah multi teknik | 12.506.254,34 |
| 828 | 13/12/2023 | 316/pen.LL/12/2023 | TRF INT VIA IBKASDA REF 04918/1-02.0-00.0-00.1.0.0/SP2D-LS/2023 | 152.100,00 |
| 829 | 13/12/2023 | 317/pen.LL/12/2023 | TRF INT VIA IBKASDA REF 04917/1-02.0-00.0-00.1.0.0/SP2D-LS/2023 | 642.200,00 |
| 830 | 13/12/2023 | 318/pen.LL/12/2023 | TRF INT VIA IBKASDA REF 04916/1-02.0-00.0-00.1.0.0/SP2D-LS/2023 | 811.200,00 |
| 831 | 13/12/2023 | 319/pen.LL/12/2023 | TRF INT VIA IBKASDA REF 04915/1-02.0-00.0-00.1.0.0/SP2D-LS/2023 | 709.800,00 |
| 832 | 13/12/2023 | 320/pen.LL/12/2023 | TRF INT VIA IBKASDA REF 04914/1-02.0-00.0-00.1.0.0/SP2D-LS/2023 | 152.100,00 |
| 833 | 13/12/2023 | 321/pen.LL/12/2023 | TRF INT VIA IBKASDA REF 04913/1-02.0-00.0-00.1.0.0/SP2D-LS/2023 | 591.500,00 |
| 834 | 13/12/2023 | 322/pen.LL/12/2023 | TRF INT VIA IBKASDA REF 04912/1-02.0-00.0-00.1.0.0/SP2D-LS/2023 | 642.200,00 |
| 835 | 13/12/2023 | 323/pen.LL/12/2023 | TRF INT VIA IBKASDA REF 04911/1-02.0-00.0-00.1.0.0/SP2D-LS/2023 | 608.400,00 |
| 836 | 13/12/2023 | 324/pen.LL/12/2023 | TRF INT VIA IBKASDA REF 04947/5-02.0-00.0-00.1.0.0/SP2D-LS/2023 | 450.000,00 |
| 837 | 13/12/2023 | 325/pen.LL/12/2023 | nur rizka | 35.000,00 |

| | | | | |
|-----|------------|----------------------|---|--------------|
| 838 | 13/12/2023 | 326/pen.LL/12/2023 | pengmbalian kkrngan CV Maju Jaya | 7.912.470,62 |
| 839 | 13/12/2023 | 675.I/pen.LL/12/2023 | IBKASDA | 607.500,00 |
| 840 | 13/12/2023 | 679/pen.LL/12/2023 | KIOS TUNGGAKAN PJK MERDEKA NO 42 / RIZKA RANI | 75.000,00 |
| 841 | 14/12/2023 | 327/pen.LL/12/2023 | pengmbalian kkrangan CV Berkah Jaya | 1.053.967,81 |
| 842 | 14/12/2023 | 328/pen.LL/12/2023 | pengmbalian kkrangan CV Aditia Pratama Perkasa | 2.161.569,37 |
| 843 | 14/12/2023 | 329/pen.LL/12/2023 | TRF INT VIA IBKASDA REF 01876/BP/8-01.0-00.0-00.1.0.0/2023 33001020013170 | 22.500,00 |
| 844 | 14/12/2023 | 330/pen.LL/12/2023 | TRF INT VIA IBKASDA REF 01878/BP/8-01.0-00.0-00.1.0.0/2023 33001020013170 | 562.500,00 |
| 845 | 14/12/2023 | 331/pen.LL/12/2023 | pengmbalian dan keg M Yusuf | 268.900,00 |
| 846 | 14/12/2023 | 332/pen.LL/12/2023 | pengmbalian klbihan Suci Yulianti | 250.000,00 |
| 847 | 14/12/2023 | 333/pen.LL/12/2023 | TRF INT VIA IBKASDA REF 00263/BP/7-01.0-00.0-00.6.0.0/2023 33001020015460 | 768.750,00 |
| 848 | 14/12/2023 | 334/pen.LL/12/2023 | TRF INT VIA IBKASDA REF 01888/BP/8-01.0-00.0-00.1.0.0/2023 33001020013170 | 175.500,00 |
| 849 | 14/12/2023 | 335/pen.LL/12/2023 | TRF INT VIA IBKASDA REF 01889/BP/8-01.0-00.0-00.1.0.0/2023 33001020013170 | 208.050,00 |
| 850 | 14/12/2023 | 336/pen.LL/12/2023 | TRF INT VIA IBKASDA REF 00944/BP/3-30.3-31.0-00.1.0.0/2023 33001020012930 | 105.140,00 |
| 851 | 14/12/2023 | 337/pen.LL/12/2023 | BUNGA 33001020000010 | 72 |
| 852 | 14/12/2023 | 338/pen.LL/12/2023 | PENUTUPAN REKENING 33002050003992 | 17.587,67 |
| 853 | 14/12/2023 | 339/pen.LL/12/2023 | PENUTUPAN REKENING 33002050005410 | 813.051,75 |
| 854 | 14/12/2023 | 675.J/pen.LL/12/2023 | IBKASDA | 765.000,00 |
| 855 | 14/12/2023 | 675.K/pen.LL/12/2023 | IBKASDA | 768.600,00 |
| 856 | 14/12/2023 | 678/pen.LL/12/2023 | KIOS PSJK MERDEKA TUNGGAKAN NO 11 / RIZKA RANI | 50.000,00 |
| 857 | 15/12/2023 | 069/PIUTANG/XII/2023 | pdptn rusunawa I thn 22 Anindia | 295.000,00 |
| 858 | 15/12/2023 | 340/pen.LL/12/2023 | TRF INT VIA IBKASDA REF 00802/BP/2-17.0-00.0-00.1.0.0/2023 33001020015510 | 180.000,00 |
| 859 | 15/12/2023 | 341/pen.LL/12/2023 | TRF INT VIA IBKASDA REF 01932/BP/8-01.0-00.0-00.1.0.0/2023 33001020013170 | 308.700,00 |
| 860 | 15/12/2023 | 342/pen.LL/12/2023 | TRF INT VIA IBKASDA REF 01929/BP/8-01.0-00.0-00.1.0.0/2023 33001020013170 | 56.100,00 |
| 861 | 15/12/2023 | 343/pen.LL/12/2023 | TRF INT VIA IBKASDA REF 01931/BP/8-01.0-00.0-00.1.0.0/2023 33001020013170 | 174.000,00 |

| | | | | |
|-----|------------|--------------------|---|--------------|
| 862 | 15/12/2023 | 344/pen.LL/12/2023 | PENUTUPAN REKENING 33002050003773 | 54.131,00 |
| 863 | 15/12/2023 | 345/pen.LL/12/2023 | PENUTUPAN REKENING 33002050036251 | 23.994,15 |
| 864 | 15/12/2023 | 346/pen.LL/12/2023 | PENUTUPAN REKENING 33002050003760 | 71.648,00 |
| 865 | 15/12/2023 | 347/pen.LL/12/2023 | PENUTUPAN REKENING 33002050012579 | 93.825,00 |
| 866 | 15/12/2023 | 348/pen.LL/12/2023 | TRF INT VIA IBKASDA REF 01158/BP/1-02.0-00.0-00.1.0.0/2023 33001020013220 | 112.500,00 |
| 867 | 16/12/2023 | 349/pen.LL/12/2023 | TRF INT VIA IBKASDA REF 01157/BP/1-02.0-00.0-00.1.0.0/2023 33001020013220 | 112.500,00 |
| 868 | 18/12/2023 | 350/pen.LL/12/2023 | TRF INT VIA IBKASDA REF 00687/BP/2-07.0-00.0-00.1.0.0/2023 33001020013300 | 60.750,00 |
| 869 | 18/12/2023 | 351/pen.LL/12/2023 | TRF INT VIA IBKASDA REF 00686/BP/2-07.0-00.0-00.1.0.0/2023 33001020013300 | 243.000,00 |
| 870 | 18/12/2023 | 356/pen.LL/12/2023 | Syamsiah panjaitan | 213.000,00 |
| 871 | 18/12/2023 | 359/pen.LL/12/2023 | netty r siregar | 45.000,00 |
| 872 | 18/12/2023 | 360/pen.LL/12/2023 | klbihan byr Tunjangan anak AN Cik Tuti | 1.544.000,00 |
| 873 | 18/12/2023 | 361/pen.LL/12/2023 | PENUTUPAN REKENING 33002050005708 | 296.561,00 |
| 874 | 18/12/2023 | 363/pen.LL/12/2023 | SDN 1300002 Sei TI Raso | 44.000,00 |
| 875 | 18/12/2023 | 364/pen.LL/12/2023 | SDN 1300002 Sei TI Raso | 11.000,00 |
| 876 | 18/12/2023 | 365/pen.LL/12/2023 | SDN 1300002 Sei Raso | 11.000,00 |
| 877 | 18/12/2023 | 366/pen.LL/12/2023 | SDN 1300002 Sei TI Raso | 70.000,00 |
| 878 | 18/12/2023 | 367/pen.LL/12/2023 | bendahara bos sdn 134416 | 35.000,00 |
| 879 | 18/12/2023 | 368/pen.LL/12/2023 | Bendahara Bos SDN 134416 | 5.000,00 |
| 880 | 18/12/2023 | 369/pen.LL/12/2023 | TRF INT VIA IBKASDA REF 00226/BP/2-18.0-00.0-00.1.0.0/2023 33001020018890 | 320.645,00 |
| 881 | 18/12/2023 | 370/pen.LL/12/2023 | Bendahara Bos SDN 134416 | 5.000,00 |
| 882 | 18/12/2023 | 371/pen.LL/12/2023 | Bendahara Bos SDN 134416 | 88.500,00 |
| 883 | 18/12/2023 | 372/pen.LL/12/2023 | Bendahara Bos SD 134416 | 5.000,00 |
| 884 | 18/12/2023 | 373/pen.LL/12/2023 | TRF INT VIA IBKASDA REF 00957/BP/3-30.3-31.0-00.1.0.0/2023 33001020012930 | 210.000,00 |
| 885 | 18/12/2023 | 374/pen.LL/12/2023 | TRF INT VIA IBKASDA REF 00958/BP/3-30.3-31.0-00.1.0.0/2023 33001020012930 | 200.250,00 |

| | | | | |
|-----|------------|----------------------|---|--------------|
| 886 | 18/12/2023 | 375/pen.LL/12/2023 | TRF INT VIA IBKASDA REF 05137/5-02.0-00.0-00.1.0.0/SP2D-LS/2023 | 317.250,00 |
| 887 | 18/12/2023 | 376/pen.LL/12/2023 | TRF INT VIA IBKASDA REF 05142/5-02.0-00.0-00.1.0.0/SP2D-LS/2023 | 570.000,00 |
| 888 | 18/12/2023 | 377/pen.LL/12/2023 | TRF INT VIA IBKASDA REF 00815/BP/2-17.0-00.0-00.1.0.0/2023 33001020015510 | 112.500,00 |
| 889 | 18/12/2023 | 382/pen.LL/12/2023 | TRF INT VIA IBKASDA REF 01925/BP/2-14.0-00.0-00.1.0.0/2023 33001020020547 | 540.000,00 |
| 890 | 18/12/2023 | 675.H/pen.LL/12/2023 | IBKASDA | 484.000,00 |
| 891 | 18/12/2023 | 675.L/pen.LL/12/2023 | IBKASDA | 837.500,00 |
| 892 | 19/12/2023 | 378/pen.LL/12/2023 | CV Syuhada karya/iskandar siregar | 1.193.539,67 |
| 893 | 19/12/2023 | 379/pen.LL/12/2023 | nurhayati dalimunthe | 63.750,00 |
| 894 | 19/12/2023 | 380/pen.LL/12/2023 | nurhayati dalimunthe | 64.000,00 |
| 895 | 19/12/2023 | 381/pen.LL/12/2023 | nurhayati dalimunthe | 136.000,00 |
| 896 | 19/12/2023 | 383/pen.LL/12/2023 | TRF INT VIA IBKASDA REF 01933/BP/2-14.0-00.0-00.1.0.0/2023 33001020020547 | 450.000,00 |
| 897 | 19/12/2023 | 384/pen.LL/12/2023 | TRF INT VIA IBKASDA REF 01930/BP/2-14.0-00.0-00.1.0.0/2023 33001020020547 | 1.125.000,00 |
| 898 | 19/12/2023 | 385/pen.LL/12/2023 | TRF INT VIA IBKASDA REF 01927/BP/2-14.0-00.0-00.1.0.0/2023 33001020020547 | 33.000,00 |
| 899 | 19/12/2023 | 386/pen.LL/12/2023 | TRF INT VIA IBKASDA REF 01931/BP/2-14.0-00.0-00.1.0.0/2023 33001020020547 | 77.500,00 |
| 900 | 19/12/2023 | 387/pen.LL/12/2023 | TRF INT VIA IBKASDA REF 01928/BP/2-14.0-00.0-00.1.0.0/2023 33001020020547 | 49.500,00 |
| 901 | 19/12/2023 | 388/pen.LL/12/2023 | TRF INT VIA IBKASDA REF 01935/BP/2-14.0-00.0-00.1.0.0/2023 33001020020547 | 225.000,00 |
| 902 | 19/12/2023 | 389/pen.LL/12/2023 | TRF INT VIA IBKASDA REF 01926/BP/2-14.0-00.0-00.1.0.0/2023 33001020020547 | 18.000,00 |
| 903 | 19/12/2023 | 390/pen.LL/12/2023 | TRF INT VIA IBKASDA REF 01932/BP/2-14.0-00.0-00.1.0.0/2023 33001020020547 | 35.000,00 |
| 904 | 19/12/2023 | 391/pen.LL/12/2023 | TRF INT VIA IBKASDA REF 01929/BP/2-14.0-00.0-00.1.0.0/2023 33001020020547 | 90.750,00 |
| 905 | 19/12/2023 | 392.A/pen.LL/12/2023 | Penutupan Rekening | 21.908,00 |
| 906 | 19/12/2023 | 392/pen.LL/12/2023 | PENUTUPAN REKENING 33002050004327 | 23.155,00 |
| 907 | 19/12/2023 | 393.A/pen.LL/12/2023 | PENUTUPAN REKENING 33002050005291 | 165.403,56 |
| 908 | 19/12/2023 | 399/pen.LL/12/2023 | TRF INT VIA IBKASDA REF 01205/BP/1-02.0-00.0-00.1.0.0/2023 33001020013220 | 707.500,00 |
| 909 | 19/12/2023 | 400/pen.LL/12/2023 | TRF INT VIA IBKASDA REF 01204/BP/1-02.0-00.0-00.1.0.0/2023 33001020013220 | 455.000,00 |

| | | | | |
|-----|------------|----------------------|--|----------------|
| 910 | 19/12/2023 | 401/pen.LL/12/2023 | TRF INT VIA IBKASDA REF 01203/BP/1-02.0-00.0-00.1.0.0/2023 33001020013220 | 999.600,00 |
| 911 | 19/12/2023 | 407/pen.LL/12/2023 | Iskandar/SD 132409 | 20.000,00 |
| 912 | 19/12/2023 | 414/pen.LL/12/2023 | Iskandar/SD 138432 | 17.500,00 |
| 913 | 19/12/2023 | 426/pen.LL/12/2023 | TRF INT VIA IBKASDA REF 00432/BP/2-16.2-20.2-21.1.0.0/2023 33001020000135 | 67.500,00 |
| 914 | 19/12/2023 | 427/pen.LL/12/2023 | TRF INT VIA IBKASDA REF 00444/BP/2-16.2-20.2-21.1.0.0/2023 33001020000135 | 60.000,00 |
| 915 | 19/12/2023 | 431/pen.LL/12/2023 | TRF INT VIA IBKASDA REF 02462/BP/8-01.0-00.0-00.1.0.0/2023 33001020013170 | 270.000,00 |
| 916 | 20/12/2023 | 0007/TDF/12/2023 | ***bukan pendapatan transfer: TDF remunerasi, Triwulan ke-4 2023 => 827252 Pengeluaran Non Anggaran Pihak Ketiga Remunerasi TDF pada Rekening TDF-DBH (001.Remunerasi TDF) | 1.501.965,00 |
| 917 | 20/12/2023 | 062/PIUTANG/XII/2023 | piutang rusunawa 5 thn 2022 an dinas perkim | 104.000,00 |
| 918 | 20/12/2023 | 063/PIUTANG/XII/2023 | piutang rusunawa 5 thn 2021 an perkim | 171.000,00 |
| 919 | 20/12/2023 | 428.A/pen.LL/12/2023 | pengmbalian volume rehab k lurah st raso an cv sinar anugrah | 2.748.101,64 |
| 920 | 20/12/2023 | 432.A/pen.LL/12/2023 | pengembalian jasa giro an dispora | 4.320,00 |
| 921 | 20/12/2023 | 432/pen.LL/12/2023 | TRF INT VIA IBKASDA REF 01225/BP/1-02.0-00.0-00.1.0.0/2023 33001020013220 | 108.000,00 |
| 922 | 20/12/2023 | 674.D/pen.LL/12/2023 | IBKASDA | 92.750,00 |
| 923 | 20/12/2023 | 674.E/pen.LL/12/2023 | IBKASDA | 102.165,00 |
| 924 | 20/12/2023 | 676/pen.LL/12/2023 | TUNGGAKAN RETRIBUSI KIOS PSR MERDEKA NO 59.46 / RANI | 30.000,00 |
| 925 | 21/12/2023 | 433/pen.LL/12/2023 | TRF INT VIA IBKASDA REF 01774/BP/1-03.2-11.2-15.1.0.0/2023 33001020010200 | 561.250,00 |
| 926 | 21/12/2023 | 434/pen.LL/12/2023 | pengembalian jasa tenaga keamanan kantor jasa tenaga pelay umum thn 2023 | 41.578.096,55 |
| 927 | 21/12/2023 | 435/pen.LL/12/2023 | TRF INT VIA IBKASDA REF 05427/1-02.0-00.0-00.1.0.0/SP2D-LS/2023 | 7.552.000,00 |
| 928 | 21/12/2023 | 440/pen.LL/12/2023 | TRF INT VIA IBKASDA REF 05447/4-02.0-00.0-00.1.0.0/SP2D-LS/2023 | 1.350.000,00 |
| 929 | 21/12/2023 | 442/pen.LL/12/2023 | ichsan prawira pengembalian kelebihan pembayaran TPP | 749.004,41 |
| 930 | 21/12/2023 | 674.A/pen.LL/12/2023 | IBKASDA | 53.271,00 |
| 931 | 21/12/2023 | 680/pen.LL/12/2023 | rani/riska/disperindag | 75.000,00 |
| 932 | 22/12/2023 | 442.A/pen.LL/12/2023 | syafrialdi/CV KDK Rossoneri | 1.761.538,79 |
| 933 | 22/12/2023 | 445/pen.LL/12/2023 | bagian umum sekdakot temuan BPK | 167.455.500,00 |

| | | | | |
|-----|------------|----------------------|---|---------------|
| 934 | 22/12/2023 | 448/pen.LL/12/2023 | TRF INT VIA IBKASDA REF 00403/BP/3-25.0-00.0-00.1.0.0/2023 33001020014640 | 21.500,00 |
| 935 | 22/12/2023 | 449/pen.LL/12/2023 | TRF INT VIA IBKASDA REF 00367/BP/7-01.0-00.0-00.5.0.0/2023 33001020015520 | 207.410,00 |
| 936 | 22/12/2023 | 450/pen.LL/12/2023 | TRF INT VIA IBKASDA REF 00375/BP/7-01.0-00.0-00.5.0.0/2023 33001020015520 | 25.640,00 |
| 937 | 22/12/2023 | 452/pen.LL/12/2023 | CV Berkah Jaya Kekurangan Volume | 2.257.500,00 |
| 938 | 22/12/2023 | 453/pen.LL/12/2023 | TRF INT VIA IBKASDA REF 05453/2-16.2-20.2-21.1.0.0/SP2D-LS/2023 | 123.750,00 |
| 939 | 22/12/2023 | 457/pen.LL/12/2023 | TRF INT VIA IBKASDA REF 05524/5-02.0-00.0-00.1.0.0/SP2D-LS/2023 | 585.000,00 |
| 940 | 22/12/2023 | 458/pen.LL/12/2023 | TRF INT VIA IBKASDA REF 05541/2-19.3-26.0-00.1.0.0/SP2D-LS/2023 | 162.500,00 |
| 941 | 22/12/2023 | 459/pen.LL/12/2023 | TRF INT VIA IBKASDA REF 05543/2-19.3-26.0-00.1.0.0/SP2D-LS/2023 | 630.000,00 |
| 942 | 22/12/2023 | 460/pen.LL/12/2023 | TRF INT VIA IBKASDA REF 05544/2-19.3-26.0-00.1.0.0/SP2D-LS/2023 | 699.625,00 |
| 943 | 22/12/2023 | 461/pen.LL/12/2023 | TRF INT VIA IBKASDA REF 05571/5-02.0-00.0-00.1.0.0/SP2D-LS/2023 | 56.250,00 |
| 944 | 22/12/2023 | 462/pen.LL/12/2023 | TRF INT VIA IBKASDA REF 05533/5-02.0-00.0-00.1.0.0/SP2D-LS/2023 | 1.185.000,00 |
| 945 | 22/12/2023 | 463/pen.LL/12/2023 | TRF INT VIA IBKASDA REF 01250/BP/1-02.0-00.0-00.1.0.0/2023 33001020013220 | 412.500,00 |
| 946 | 22/12/2023 | 464/pen.LL/12/2023 | TRF INT VIA IBKASDA REF 02036/BP/1-01.2-22.0-00.1.0.0/2023 33001020010140 | 681.945,00 |
| 947 | 22/12/2023 | 465/pen.LL/12/2023 | TRF INT VIA IBKASDA REF 02047/BP/1-01.2-22.0-00.1.0.0/2023 33001020010140 | 311.650,00 |
| 948 | 22/12/2023 | 466/pen.LL/12/2023 | TRF INT VIA IBKASDA REF 02063/BP/1-01.2-22.0-00.1.0.0/2023 33001020010140 | 342.000,00 |
| 949 | 22/12/2023 | 467/pen.LL/12/2023 | SUSIALWATI/SDN 138434 | 500.000,00 |
| 950 | 22/12/2023 | 468/pen.LL/12/2023 | JOHO BENI /SMP 13 Tanjung balai | 240.000,00 |
| 951 | 22/12/2023 | 469/pen.LL/12/2023 | Ery Wahyuni Sirait /SMP 13 Tanjung balai | 240.000,00 |
| 952 | 22/12/2023 | 501.B/pen.LL/12/2023 | CV Rossoneri | 7.951.436,40 |
| 953 | 22/12/2023 | 557/pen.LL/12/2023 | TRF INT VIA IBKASDA REF 00704/BP/2-07.0-00.0-00.1.0.0/2023 33001020013300 | 121.500,00 |
| 954 | 22/12/2023 | 674.B/pen.LL/12/2023 | IBKASDA | 53.650,00 |
| 955 | 22/12/2023 | 675/pen.LL/12/2023 | rani/riska | 27.000,00 |
| 956 | 27/12/2023 | 065/PIUTANG/XII/2023 | pendapatan rusunawa 4 tahun 2022 | 57.000,00 |
| 957 | 27/12/2023 | 282.A/pen.LL/12/2023 | Titipan Nasabah | 17.868.640,00 |

| | | | | |
|-----|------------|--------------------|--|----------------|
| 958 | 27/12/2023 | 470/pen.LL/12/2023 | Ratna Sitorus /SMP 13 Tanjung balai | 240.000,00 |
| 959 | 27/12/2023 | 471/pen.LL/12/2023 | yusnaida/SDN 132408 | 600.000,00 |
| 960 | 27/12/2023 | 472/pen.LL/12/2023 | ali umar/sdn 132408 | 600.000,00 |
| 961 | 27/12/2023 | 473/pen.LL/12/2023 | TRF INT VIA IBKASDA REF 00289/BP/2-09.3-27.0-00.1.0.0/2023 33001020000370 | 120.000,00 |
| 962 | 27/12/2023 | 474/pen.LL/12/2023 | pmbyrn kkrng CV Hafna Jaya | 10.929.518,04 |
| 963 | 27/12/2023 | 475/pen.LL/12/2023 | pmbyran kkrng Cv Daren Perdana | 14.240.526,51 |
| 964 | 27/12/2023 | 476/pen.LL/12/2023 | Arianti/SDN 134412 | 400.000,00 |
| 965 | 27/12/2023 | 477/pen.LL/12/2023 | SITI RUHAIYANI HARAHAP/SDN 132416 | 1.000.000,00 |
| 966 | 27/12/2023 | 478/pen.LL/12/2023 | Ervina Sambas/sdn 132416 | 1.000.000,00 |
| 967 | 27/12/2023 | 479/pen.LL/12/2023 | ika budiarti/sdn 134418 | 500.000,00 |
| 968 | 27/12/2023 | 480/pen.LL/12/2023 | saadah azhari/sdn 134409 | 200.000,00 |
| 969 | 27/12/2023 | 481/pen.LL/12/2023 | TRF INT VIA IBKASDA REF 00260/BP/7-01.0-00.0-00.3.0.0/2023 33001020015500 | 160.000,00 |
| 970 | 27/12/2023 | 482/pen.LL/12/2023 | titin elina/smp n 7 | 1.200.000,00 |
| 971 | 27/12/2023 | 483/pen.LL/12/2023 | TRF INT VIA IBKASDA REF 00261/BP/7-01.0-00.0-00.3.0.0/2023 33001020015500 | 120.000,00 |
| 972 | 27/12/2023 | 484/pen.LL/12/2023 | TRF INT VIA IBKASDA REF 00414/BP/3-25.0-00.0-00.1.0.0/2023 33001020014640 | 1.297.820,00 |
| 973 | 27/12/2023 | 485/pen.LL/12/2023 | halimah/sdn 134415 pengembalian gaji | 700.000,00 |
| 974 | 27/12/2023 | 486/pen.LL/12/2023 | pmbyran kkrng Volume CV Karya Bakti Perkasa | 192.973.024,52 |
| 975 | 27/12/2023 | 487/pen.LL/12/2023 | pengmbalian kkrng Volume CV H2N | 212.210.358,37 |
| 976 | 27/12/2023 | 488/pen.LL/12/2023 | pembyrn kkrng Volume CV Habib H | 9.379.723,78 |
| 977 | 27/12/2023 | 489/pen.LL/12/2023 | pembyrn kkrng CV Nanda Gemilang | 3.255.564,90 |
| 978 | 27/12/2023 | 490/pen.LL/12/2023 | rusnawati sinaga/sdn 133890 pengembalian gaji | 650.000,00 |
| 979 | 27/12/2023 | 491/pen.LL/12/2023 | PENGEMBALIAN ATS KEKURANGAN VOL PEKERJAAN GEDUNG KANTOR LURAH MATAHALASAN / CV AZZAHRA MAUDIDA | 8.425.269,45 |
| 980 | 27/12/2023 | 492/pen.LL/12/2023 | TRF INT VIA IBKASDA REF 01001/BP/3-30.3-31.0-00.1.0.0/2023 33001020012930 | 32.710,00 |
| 981 | 27/12/2023 | 496/pen.LL/12/2023 | PENGEMBALIAN KEKURANGAN PEK PAGAR KANTOR POLSEK TB UTARA / CV ANUGRAH, DONI | 156,56 |

| | | | | |
|------|------------|----------------------|---|----------------|
| 982 | 27/12/2023 | 497/pen.LL/12/2023 | TRF INT VIA IBKASDA REF 00264/BP/7-01.0-00.0-00.3.0.0/2023 33001020015500 | 510.000,00 |
| 983 | 27/12/2023 | 500/pen.LL/12/2023 | TRF INT VIA IBKASDA REF 05671/2-11.1-03.0-00.1.0.0/SP2D-LS/2023 | 1.242.857,00 |
| 984 | 27/12/2023 | 501.A/pen.LL/12/2023 | CV Rossoneri | 14.092,31 |
| 985 | 27/12/2023 | 502/pen.LL/12/2023 | klbihan pmyrn Wakidi | 6.227.775,00 |
| 986 | 27/12/2023 | 503/pen.LL/12/2023 | TRF INT VIA IBKASDA REF 05666/2-11.1-03.0-00.1.0.0/SP2D-LS/2023 | 925.000,00 |
| 987 | 27/12/2023 | 509.A/pen.LL/12/2023 | pengmbalian Denda Keterlmbtan CV Wira Andalan | 106.387.498,80 |
| 988 | 27/12/2023 | 509/pen.LL/12/2023 | TRF INT VIA IBKASDA REF 00713/BP/2-07.0-00.0-00.1.0.0/2023 33001020013300 | 107.300,00 |
| 989 | 27/12/2023 | 513/pen.LL/12/2023 | PEMBY ATS KEKURANGAN VOL PEMBUATAN PAGAR MUSOLLA ALHIDAYAH JL POKAT / CV KANDA TUAH, BAHRI BB | 8.944.000,00 |
| 990 | 27/12/2023 | 514/pen.LL/12/2023 | PEMBY ATS KEKURANGAN VOL PENINGKATAN JLN H ADAM MALIK / CV KANDA TUAH, BAHRI BB | 1.515.000,00 |
| 991 | 27/12/2023 | 515/pen.LL/12/2023 | TRF INT VIA IBKASDA REF 00267/BP/7-01.0-00.0-00.3.0.0/2023 33001020015500 | 465.000,00 |
| 992 | 27/12/2023 | 682/pen.LL/12/2023 | retribusi uang ADM Herlina | 85.000,00 |
| 993 | 27/12/2023 | 683/pen.LL/12/2023 | retribusi adm psr bahagia umi,dkk | 145.000,00 |
| 994 | 28/12/2023 | 516/pen.LL/12/2023 | PEMBY KEKURANGAN VOL JL SETAPAK JL LINGKAR / CV AKBAR ABADI , AULIA | 7.009.500,84 |
| 995 | 28/12/2023 | 517/pen.LL/12/2023 | PEMBY KEKURANGAN VOL REHAB MUSOLA SILATURAHIM / CV ADITIA PERKASA, | 17.237.851,84 |
| 996 | 28/12/2023 | 519/pen.LL/12/2023 | TRF INT VIA IBKASDA REF 01783/BP/1-03.2-11.2-15.1.0.0/2023 33001020010200 | 351.750,00 |
| 997 | 28/12/2023 | 520/pen.LL/12/2023 | TRF INT VIA IBKASDA REF 01784/BP/1-03.2-11.2-15.1.0.0/2023 33001020010200 | 81.750,00 |
| 998 | 28/12/2023 | 524/pen.LL/12/2023 | TRF INT VIA IBKASDA REF 01009/BP/3-30.3-31.0-00.1.0.0/2023 33001020012930 | 375.515,00 |
| 999 | 28/12/2023 | 525/pen.LL/12/2023 | pengembalian jasa giro bln sept 23 dinas perikanan | 21.826,00 |
| 1000 | 28/12/2023 | 527/pen.LL/12/2023 | pengmbalian kkrng volume Ade Alkhar | 6.877.251,47 |
| 1001 | 28/12/2023 | 530/pen.LL/12/2023 | TRF INT VIA IBKASDA REF 00252/BP/7-01.0-00.0-00.4.0.0/2023 33001020015470 | 125.000,00 |
| 1002 | 28/12/2023 | 531/pen.LL/12/2023 | pengembalian pajak resto 5% an syamsul bahri | 304.500,00 |
| 1004 | 28/12/2023 | 536/pen.LL/12/2023 | pmyrn kkrng Ali Asar | 1.470.000,00 |
| 1005 | 28/12/2023 | 537/pen.LL/12/2023 | pmyrn kkrng Volume Abdul Jalil | 5.135.000,00 |
| 1006 | 28/12/2023 | 539/pen.LL/12/2023 | TRF INT VIA IBKASDA REF 01215/BP/6-01.0-00.0-00.1.0.0/2023 33001020013190 | 72.600,00 |

| | | | | |
|------|------------|----------------------|---|---------------|
| 1007 | 28/12/2023 | 541/pen.LL/12/2023 | TRF INT VIA IBKASDA REF 01217/BP/6-01.0-00.0-00.1.0.0/2023 33001020013190 | 318.825,00 |
| 1008 | 28/12/2023 | 542/pen.LL/12/2023 | TRF INT VIA IBKASDA REF 05720/2-16.2-20.2-21.1.0.0/SP2D-LS/2023 | 72.000,00 |
| 1009 | 28/12/2023 | 543.A/pen.LL/12/2023 | cicilan ke 18 Khairina | 27.000.000,00 |
| 1010 | 28/12/2023 | 543/pen.LL/12/2023 | TRF INT VIA IBKASDA REF 01022/BP/3-30.3-31.0-00.1.0.0/2023 33001020012930 | 70.500,00 |
| 1011 | 28/12/2023 | 547/pen.LL/12/2023 | PENGEMBALIAN SISA BPJS KETENAGAKERJAAN NON ASN DISHUB | 37.815,00 |
| 1012 | 28/12/2023 | 548/pen.LL/12/2023 | PENGEMBALIAN PEMBAYARAN LISTRIK SATPOL PP TGL 12 DES 23 | 500 |
| 1013 | 28/12/2023 | 551/pen.LL/12/2023 | pengmbalian TU II cicik meidywati | 81.000,00 |
| 1014 | 28/12/2023 | 552/pen.LL/12/2023 | TRF INT VIA IBKASDA REF 00306/BP/1-05.0-00.0-00.1.0.0/2023 33001020020460 | 199.750,00 |
| 1015 | 28/12/2023 | 558/pen.LL/12/2023 | TRF INT VIA IBKASDA REF 01288/BP/1-02.0-00.0-00.1.0.0/2023 33001020013220 | 140.000,00 |
| 1016 | 28/12/2023 | 675.D/pen.LL/12/2023 | IBKASDA | 285.375,00 |
| 1017 | 29/12/2023 | 559/pen.LL/12/2023 | pusk semula jadi | 21.000,00 |
| 1018 | 29/12/2023 | 560/pen.LL/12/2023 | pusk semula jadi1 | 21.000,00 |
| 1019 | 29/12/2023 | 561/pen.LL/12/2023 | pusk semula jadi | 110.000,00 |
| 1020 | 29/12/2023 | 562/pen.LL/12/2023 | pusk semula jadi | 28.200,00 |
| 1021 | 29/12/2023 | 565/pen.LL/12/2023 | KLRG BNINIDJA (SIMSEM PAYROLL BNI DIRECT) 20231229001137643055 | 14.594.569,00 |
| 1022 | 29/12/2023 | 566/pen.LL/12/2023 | betha agus salora | 225.000,00 |
| 1023 | 29/12/2023 | 567/pen.LL/12/2023 | betha agus salora | 75.000,00 |
| 1025 | 29/12/2023 | 573.A/pen.LL/12/2023 | kelebihan pengembalian sisa TU khairuddin | 620 |
| 1026 | 29/12/2023 | 573.B/pen.LL/12/2023 | kelebihan pengembalian sisa TU khairuddin | 130.000,00 |
| 1027 | 29/12/2023 | 573/pen.LL/12/2023 | farida | 750.000,00 |
| 1029 | 29/12/2023 | 588/pen.LL/12/2023 | TRF INT VIA IBKASDA REF 01345/BP/1-02.0-00.0-00.1.0.0/2023 33001020013220 | 189.252,00 |
| 1030 | 29/12/2023 | 589/pen.LL/12/2023 | betha agus salora | 47.250,00 |
| 1033 | 29/12/2023 | 599/pen.LL/12/2023 | pmbyrn kkrgrn CV Kanda Tuah Perkasa | 6.142.318,33 |
| 1034 | 29/12/2023 | 600/pen.LL/12/2023 | pmbyrn kkrgrn CV Kandah Tuah Perkasa | 2.589.596,40 |

| | | | | |
|------|------------|----------------------|---|---------------|
| 1035 | 29/12/2023 | 603/pen.LL/12/2023 | TRF INT VIA IBKASDA REF 02105/BP/1-01.2-22.0-00.1.0.0/2023 33001020010140 | 45.000,00 |
| 1036 | 29/12/2023 | 604/pen.LL/12/2023 | TRF INT VIA IBKASDA REF 02101/BP/1-01.2-22.0-00.1.0.0/2023 33001020010140 | 22.500,00 |
| 1037 | 29/12/2023 | 605/pen.LL/12/2023 | pmbyrn kkrgrn volume CV Kandah Tuah | 16.365.088,67 |
| 1038 | 29/12/2023 | 607/pen.LL/12/2023 | nurasiah | 10.624,00 |
| 1039 | 29/12/2023 | 609.A/pen.LL/12/2023 | kelebihan pengembalian sisa TU PU Khairuddin | 720 |
| 1040 | 29/12/2023 | 614/pen.LL/12/2023 | Netty Rismawati Siregar | 104.000,00 |
| 1041 | 29/12/2023 | 615/pen.LL/12/2023 | Netty Rismawati Siregar | 236.250,00 |
| 1043 | 29/12/2023 | 622/pen.LL/12/2023 | adlina | 1.154.000,00 |
| 1044 | 29/12/2023 | 623/pen.LL/12/2023 | adlina | 180.000,00 |
| 1045 | 29/12/2023 | 625/pen.LL/12/2023 | adlina | 900.000,00 |
| 1046 | 29/12/2023 | 626/pen.LL/12/2023 | pengmbalian tranpot Patonah | 538.600,00 |
| 1047 | 29/12/2023 | 628/pen.LL/12/2023 | pengmbalian sisa dana Patonah | 273.349,00 |
| 1049 | 29/12/2023 | 634.A/pen.LL/12/2023 | Pengembalian Dana UP Titin Novita | 1.427.000,00 |
| 1050 | 29/12/2023 | 641/pen.LL/12/2023 | said mhd azwirpengembalian tpp | 189.700,00 |
| 1051 | 29/12/2023 | 642/pen.LL/12/2023 | m ichsan prawirapengembalian tpp | 379.400,00 |
| 1052 | 29/12/2023 | 643/pen.LL/12/2023 | ade faradila nstpengembalian tpp | 189.700,00 |
| 1053 | 29/12/2023 | 644/pen.LL/12/2023 | erwin parlindunganpengembalian tpp | 569.100,00 |
| 1054 | 29/12/2023 | 645/pen.LL/12/2023 | TRF INT VIA IBKASDA REF 01381/BP/1-02.0-00.0-00.1.0.0/2023 33001020013220 | 225.000,00 |
| 1055 | 29/12/2023 | 646/pen.LL/12/2023 | TRF INT VIA IBKASDA REF 01382/BP/1-02.0-00.0-00.1.0.0/2023 33001020013220 | 337.500,00 |
| 1056 | 29/12/2023 | 647/pen.LL/12/2023 | syafrida | 474.250,00 |
| 1057 | 29/12/2023 | 648/pen.LL/12/2023 | juriati pengembalian tpp | 189.700,00 |
| 1058 | 29/12/2023 | 649/pen.LL/12/2023 | muhammad fadlan sinaga pengembalian tpp | 474.250,00 |
| 1059 | 29/12/2023 | 652/pen.LL/12/2023 | sapari sinaga | 150.000,00 |
| 1060 | 29/12/2023 | 653/pen.LL/12/2023 | sapari sinaga | 124.620,00 |

| | | | | |
|---------------|------------|----------------------|--|-------------------------|
| 1061 | 29/12/2023 | 654/pen.LL/12/2023 | TRF INT VIA IBKASDA REF 01383/BP/1-02.0-00.0-00.1.0.0/2023 33001020013220 | 211.500,00 |
| 1062 | 29/12/2023 | 656/pen.LL/12/2023 | TRF INT VIA IBKASDA REF 01384/BP/1-02.0-00.0-00.1.0.0/2023 33001020013220 | 225.000,00 |
| 1063 | 29/12/2023 | 657/pen.LL/12/2023 | pengmbalian dana BAnsos Juriati | 5.000.000,00 |
| 1064 | 29/12/2023 | 658/pen.LL/12/2023 | M ICHSAN PRAWIRA pengembalian tpp | 144.288,00 |
| 1065 | 29/12/2023 | 659/pen.LL/12/2023 | TRF INT VIA IBKASDA REF 01387/BP/1-02.0-00.0-00.1.0.0/2023 33001020013220 | 327.000,00 |
| 1066 | 29/12/2023 | 662.A/pen.LL/12/2023 | pengmbalian sisa rek tab Meriyani Rahim | 0,98 |
| 1067 | 29/12/2023 | 662/pen.LL/12/2023 | TRF INT VIA IBKASDA REF 03025/BP/2-14.0-00.0-00.1.0.0/2023 33001020020547 | 47.400,00 |
| 1068 | 29/12/2023 | 669/pen.LL/12/2023 | KLRG BNINIDJA (SIMSEM PAYROLL BNI DIRECT) 20231229001138196191 | 2.068.189,00 |
| 1069 | 29/12/2023 | 670.A/pen.LL/12/2023 | TRF INT VIA IBKASDA REF 05884/1-01.2-22.0-00.1.0.0/SP2D-LS/2023 | 213.750,00 |
| 1070 | 29/12/2023 | 674.k/pen.LL/12/2023 | dinas perkim | 662.307,00 |
| 1071 | 29/12/2023 | 675.E/pen.LL/12/2023 | IBKASDA | 171.000,00 |
| 1072 | 30/12/2023 | 674.F/pen.LL/12/2023 | pengembalian saldo giro kcamat teluk nibung | 434 |
| 1073 | 30/12/2023 | 674.G/pen.LL/12/2023 | pengmbalian saldo giro Novi Yustica | 750 |
| 1074 | 30/12/2023 | 674.H/pen.LL/12/2023 | Pengembalian Sisa Saldo Disdik | 0,8 |
| 1075 | 30/12/2023 | 674.I/pen.LL/12/2023 | pengmbalian jasa giro Roslaini Dewi Dinas Perpustakaan | 53.588,00 |
| 1076 | 30/12/2023 | 674.J/pen.LL/12/2023 | REF 000034483233 TRF BIFAST VIA LAINNYA-8888880000000000 FROM DANAMON AC 003657170423 AN BUKU USAHA DIGITAL ` PT BI FAST TRF O231 001002210143001360 | 199.500,00 |
| 1077 | 30/12/2023 | 697/pen.LL/12/2023 | pengmbalian Jasa Giro Khairuddin | 1.618.521,00 |
| 1078 | 30/12/2023 | 699/pen.LL/12/2023 | pengmbalian sisa TU 28 Syamsiah | 15.900,00 |
| 1079 | 30/12/2023 | 700/pen.LL/12/2023 | TRF INT VIA IBKASDA REF 02159/BP/1-01.2-22.0-00.1.0.0/2023 33001020010140 | 137.500,00 |
| JUMLAH | | | | 4.884.823.346,70 |

**LAPORAN REALISASI ANGGARAN
PENDAPATAN LAIN LAIN PAD YANG SAH
REKENING PENDAPATAN HASIL PENGELOLAAN DANA BERGULIR
PER 31 DESEMBER 2023**

| NO | TANGGAL | NOMOR BUKTI | URAIAN | JUMLAH |
|---------------|------------|----------------------------|--|-----------------------|
| 1 | 07/02/2023 | 0001/Peng-Bergulir/II/2023 | KLRG MUABIDJA (DINAS KOPERASI DAN UKM TANJUNGBALAI) 20230207001007826173(DANA BERGULIR) | 11.668.000,00 |
| 2 | 27/12/2023 | 505/pen.LL/12/2023 | bunga pinjaman dana bergulir ke rekening pemko tanjungbalaiperiode 01 januari-31 des 2022 | 1.116.666,57 |
| 3 | 27/12/2023 | 504/pen.LL/12/2023 | pemindahbukuan untuk atas bunga pinjaman dana bergulir ke rekening pemko tanjungbalai periode 01 januari 2023-27 desember 2023 | 15.095.833,59 |
| 4 | 27/12/2023 | 506/pen.LL/12/2023 | bunga pinjaman dana bergulir ke rekening pemko tanjungbalai periode 01 jan 2023-27des 2023 | 1.924.274,78 |
| 5 | 27/12/2023 | 507/pen.LL/12/2023 | bunga pinjaman dana bergulir ke rekening Pemko Tanjungbalai 01/01/2022-31/12/2022 | 3.208.333,17 |
| 6 | 29/12/2023 | 579.A/pen.LL/12/2023 | pokok pinjaman dana bergulir tahun 2007-2013 ke rekening pemko tba periode 01 jan 2023-29/12/2023 | 144.112.422,04 |
| JUMLAH | | | | 177.125.530,15 |

**LAPORAN REALISASI ANGGARAN
PENDAPATAN LAIN LAIN PAD YANG SAH
REKENING PENDAPATAN DENDA ATAS PELANGGARAN PERATURAN DAERAH
PER 31 DESEMBER 2023**

| NO | TANGGAL | NOMOR BUKTI | URAIAN | JUMLAH |
|----|------------|------------------|--------------------------------------|------------|
| 1 | 02/01/2023 | 0001/AKTE/I/2023 | akte lahir ricky hamdani simanjuntak | 100.000,00 |
| 2 | 02/01/2023 | 0002/AKTE/I/2023 | akte lahir kamal arifin | 100.000,00 |
| 3 | 03/01/2023 | 0003/AKTE/I/2023 | akte kelahiran an Yusnaini Nst | 100.000,00 |
| 4 | 03/01/2023 | 0004/AKTE/I/2023 | akte kelahiran an Herawani S | 100.000,00 |
| 5 | 03/01/2023 | 0005/AKTE/I/2023 | akte kelhiran an misnawati | 100.000,00 |
| 6 | 03/01/2023 | 0006/AKTE/I/2023 | AKTE LAHIR ASMAH | 100.000,00 |
| 7 | 03/01/2023 | 0007/AKTE/I/2023 | Akte Kelahiran Nurhidayah | 100.000,00 |
| 8 | 04/01/2023 | 0008/AKTE/I/2023 | AKTE LAHIR GUMRI | 100.000,00 |
| 9 | 04/01/2023 | 0009/AKTE/I/2023 | akte lahir ratna marpaung | 100.000,00 |
| 10 | 04/01/2023 | 0010/AKTE/I/2023 | AKTE LAHIR FATMAWATI LUBIS | 100.000,00 |
| 11 | 04/01/2023 | 0011/AKTE/I/2023 | akte lahir suryani batu bara | 100.000,00 |
| 12 | 05/01/2023 | 0012/AKTE/I/2023 | AKTE LAHIR FITRI HARDILA | 100.000,00 |
| 13 | 05/01/2023 | 0013/AKTE/I/2023 | akte lahir an. yusnita | 100.000,00 |
| 14 | 05/01/2023 | 0014/AKTE/I/2023 | akte lahir andre | 100.000,00 |
| 15 | 05/01/2023 | 0015/AKTE/I/2023 | akte lahir irwan bakti ginting | 100.000,00 |
| 16 | 06/01/2023 | 0016/AKTE/I/2023 | AKTE LAHIR PUTRA KELANA | 100.000,00 |
| 17 | 06/01/2023 | 0017/AKTE/I/2023 | akte kelahiran M yasin | 100.000,00 |
| 18 | 06/01/2023 | 0018/AKTE/I/2023 | akte kelhiran an Indris | 100.000,00 |

| | | | | |
|----|------------|------------------|--------------------------------------|------------|
| 19 | 06/01/2023 | 0019/AKTE/I/2023 | akte kelahiran an Tagor | 100.000,00 |
| 20 | 09/01/2023 | 0020/AKTE/I/2023 | akte lahir an, yusni mar | 100.000,00 |
| 21 | 09/01/2023 | 0021/AKTE/I/2023 | akte lahir edy junaidi | 100.000,00 |
| 22 | 09/01/2023 | 0022/AKTE/I/2023 | akte lahir sari kartika dewi | 100.000,00 |
| 23 | 09/01/2023 | 0023/AKTE/I/2023 | AKTE LAHIR VERAWATI | 100.000,00 |
| 24 | 09/01/2023 | 0024/AKTE/I/2023 | akte lahir muhammad jailani | 100.000,00 |
| 25 | 09/01/2023 | 0025/AKTE/I/2023 | akte lahir helmi yani | 100.000,00 |
| 26 | 10/01/2023 | 0026/AKTE/I/2023 | akte kelahiran an Juleha Siregar | 100.000,00 |
| 27 | 10/01/2023 | 0027/AKTE/I/2023 | akte lahir muhammad syahril firdaus | 100.000,00 |
| 28 | 10/01/2023 | 0028/AKTE/I/2023 | akte lahir elsa handayani | 100.000,00 |
| 29 | 10/01/2023 | 0029/AKTE/I/2023 | akte lahir aida fitri | 100.000,00 |
| 30 | 10/01/2023 | 0030/AKTE/I/2023 | akte lahir ahdar | 100.000,00 |
| 31 | 10/01/2023 | 0031/AKTE/I/2023 | akte lahir etduad marpaung | 100.000,00 |
| 32 | 10/01/2023 | 0032/AKTE/I/2023 | akte lahir dermawan aritonang | 100.000,00 |
| 33 | 11/01/2023 | 0033/AKTE/I/2023 | akte lahir hafsah | 100.000,00 |
| 34 | 11/01/2023 | 0034/AKTE/I/2023 | Akte Kelahiran Aisyah | 100.000,00 |
| 35 | 11/01/2023 | 0035/AKTE/I/2023 | akte kelahiran an Muliadi | 100.000,00 |
| 36 | 11/01/2023 | 0036/AKTE/I/2023 | akte kelahiran an Mhd Amri | 100.000,00 |
| 37 | 12/01/2023 | 0037/AKTE/I/2023 | akte lahir khairul bariah marpaung | 100.000,00 |
| 38 | 12/01/2023 | 0038/AKTE/I/2023 | akte kelahiran an Nurhayati Manurung | 100.000,00 |
| 39 | 12/01/2023 | 0039/AKTE/I/2023 | akte lahir safari lubis | 100.000,00 |
| 40 | 12/01/2023 | 0040/AKTE/I/2023 | Akte Kelahiran Sri Ana | 100.000,00 |
| 41 | 12/01/2023 | 0041/AKTE/I/2023 | Akte Kelahiran Pariayangan | 100.000,00 |
| 42 | 12/01/2023 | 0042/AKTE/I/2023 | Akte Kelahiran Mariati | 100.000,00 |

| | | | | |
|----|------------|------------------|---------------------------------------|------------|
| 43 | 12/01/2023 | 0043/AKTE/I/2023 | Akte Kelahiran Ita | 100.000,00 |
| 44 | 12/01/2023 | 0044/AKTE/I/2023 | Akte Kelahiran Seriani | 100.000,00 |
| 45 | 13/01/2023 | 0045/AKTE/I/2023 | akte kelahiran an Julham | 100.000,00 |
| 46 | 13/01/2023 | 0060/AKTE/I/2023 | akte lahir ruslan abdul gani | 100.000,00 |
| 47 | 16/01/2023 | 0046/AKTE/I/2023 | DENDA AKTA KELHIRAN AN RINI FITRIANI | 100.000,00 |
| 48 | 16/01/2023 | 0047/AKTE/I/2023 | akte kelahiran an Ahmad Yakup | 100.000,00 |
| 49 | 16/01/2023 | 0048/AKTE/I/2023 | akte lahir nurhepni sinaga | 100.000,00 |
| 50 | 16/01/2023 | 0049/AKTE/I/2023 | Akte kelahiran Hadidi Sitta Asra Koto | 100.000,00 |
| 51 | 17/01/2023 | 0050/AKTE/I/2023 | akte lahir fatimah syam | 100.000,00 |
| 52 | 17/01/2023 | 0051/AKTE/I/2023 | akte lahir fatimah mz | 100.000,00 |
| 53 | 17/01/2023 | 0052/AKTE/I/2023 | akte lahir wahyuni simbolon | 100.000,00 |
| 54 | 17/01/2023 | 0053/AKTE/I/2023 | akte kelahiran an Rizka Maisaroh | 100.000,00 |
| 55 | 17/01/2023 | 0054/AKTE/I/2023 | akte lahir qory muhammad | 100.000,00 |
| 56 | 17/01/2023 | 0055/AKTE/I/2023 | Akte Kelahiran Noviyanti | 100.000,00 |
| 57 | 18/01/2023 | 0056/AKTE/I/2023 | akte lahir riska ramadhani jai | 100.000,00 |
| 58 | 18/01/2023 | 0057/AKTE/I/2023 | akte kelhiran an Sakban | 100.000,00 |
| 59 | 18/01/2023 | 0058/AKTE/I/2023 | akte klhiran an Eka Sari | 100.000,00 |
| 60 | 18/01/2023 | 0059/AKTE/I/2023 | akte kelhiran an Lina | 100.000,00 |
| 61 | 18/01/2023 | 0061/AKTE/I/2023 | akte lahir maimun | 100.000,00 |
| 62 | 19/01/2023 | 0062/AKTE/I/2023 | Akte Kelahiran Hadidah | 100.000,00 |
| 63 | 19/01/2023 | 0063/AKTE/I/2023 | AKTE LAHIR RAHMAT | 100.000,00 |
| 64 | 19/01/2023 | 0064/AKTE/I/2023 | akte kelhiran an Eva Yustina | 100.000,00 |
| 65 | 19/01/2023 | 0065/AKTE/I/2023 | akte lahir winda sari | 100.000,00 |
| 66 | 20/01/2023 | 0066/AKTE/I/2023 | akte kelhiran an Budi | 100.000,00 |

| | | | | |
|----|------------|------------------|---|------------|
| 67 | 20/01/2023 | 0067/AKTE/I/2023 | Akte Kelahiran Aminah | 100.000,00 |
| 68 | 20/01/2023 | 0068/AKTE/I/2023 | akte lahir awaludidn chaniago | 100.000,00 |
| 69 | 24/01/2023 | 0069/AKTE/I/2023 | akte kelahiran an Asmidar | 100.000,00 |
| 70 | 24/01/2023 | 0070/AKTE/I/2023 | akte lahir darmawan | 100.000,00 |
| 71 | 24/01/2023 | 0071/AKTE/I/2023 | akte kelahiran an Amiruddin | 100.000,00 |
| 72 | 24/01/2023 | 0072/AKTE/I/2023 | akte kelhiran an Ramadansyah | 100.000,00 |
| 73 | 25/01/2023 | 0073/AKTE/I/2023 | DENDA AKTA KELAHIRAN AN ALI KASTA TAN | 100.000,00 |
| 74 | 25/01/2023 | 0074/AKTE/I/2023 | akte kelhiran An Said Anwar | 100.000,00 |
| 75 | 26/01/2023 | 0075/AKTE/I/2023 | akte kelhiran Asnen | 100.000,00 |
| 76 | 26/01/2023 | 0076/AKTE/I/2023 | AKTE LAHIR FITRI AYU | 100.000,00 |
| 77 | 26/01/2023 | 0077/AKTE/I/2023 | akte kelhiran an Wan Roslina | 100.000,00 |
| 78 | 26/01/2023 | 0078/AKTE/I/2023 | DENDA AKTA KELAHIRAN AN NINANG SARI | 100.000,00 |
| 79 | 26/01/2023 | 0079/AKTE/I/2023 | akte lahir ishak | 100.000,00 |
| 80 | 27/01/2023 | 0080/AKTE/I/2023 | akte lahir rahma yanti marpaung | 100.000,00 |
| 81 | 27/01/2023 | 0081/AKTE/I/2023 | akte klhiran an Perdi S | 100.000,00 |
| 82 | 27/01/2023 | 0082/AKTE/I/2023 | akte klahirn arawan | 100.000,00 |
| 83 | 27/01/2023 | 0083/AKTE/I/2023 | AKATA KELAHIRAN AN SAORLY BR SIHOMBING | 100.000,00 |
| 84 | 30/01/2023 | 0084/AKTE/I/2023 | PEMBAYARAN DENDA AKTA KELAHIRAN AN S BAKTI 18021994 | 100.000,00 |
| 85 | 30/01/2023 | 0085/AKTE/I/2023 | PEMBAYARAN DENDA AKTA KELAHIRAN AN FAHRI 29111996 | 100.000,00 |
| 86 | 30/01/2023 | 0086/AKTE/I/2023 | AKTE LAHIR ARIFIN PANJAITAN | 100.000,00 |
| 87 | 30/01/2023 | 0087/AKTE/I/2023 | akte kelhiran an Irwansyah | 100.000,00 |
| 88 | 30/01/2023 | 0088/AKTE/I/2023 | AKTE LAHIR MUHAMMAD RIZKI | 100.000,00 |
| 89 | 30/01/2023 | 0089/AKTE/I/2023 | DENDA AKTA KELAHIRAN AN SYAFRI 08111982 | 100.000,00 |
| 90 | 30/01/2023 | 0090/AKTE/I/2023 | akte kelahiran syaiful | 100.000,00 |

| | | | | |
|-----|------------|--------------------|---|------------|
| 91 | 31/01/2023 | 0091/AKTE/I/2023 | akte kelahiran an ISMAIL | 100.000,00 |
| 92 | 31/01/2023 | 0092/AKTE/I/2023 | akte lahir nismah | 100.000,00 |
| 93 | 01/02/2023 | 0093/AKTE/II/2023 | AKTE LAHIR ADE IRHAM | 100.000,00 |
| 94 | 01/02/2023 | 0094/AKTE/II/2023 | akte lahir adlina | 100.000,00 |
| 95 | 01/02/2023 | 0095/AKTE/II/2023 | akte lahir muhammad irsan | 100.000,00 |
| 96 | 02/02/2023 | 0096/AKTE/II/2023 | akte kelahiran Fatimah | 100.000,00 |
| 97 | 02/02/2023 | 0097/AKTE/II/2023 | Akte kelahiran An Harmen PAn | 100.000,00 |
| 98 | 02/02/2023 | 0098/AKTE/II/2023 | akte lahir latip rusdi | 100.000,00 |
| 99 | 03/02/2023 | 0099/AKTE/II/2023 | akte lahir nurwani harefa | 100.000,00 |
| 100 | 03/02/2023 | 0100/AKTE/II/2023 | akte lahir latif rusdi | 100.000,00 |
| 101 | 06/02/2023 | 0101/AKTE/II/2023 | Akte Kelahiran Linda Nurhayati | 100.000,00 |
| 102 | 06/02/2023 | 0102/AKTE/II/2023 | Akte Kelahiran Julyawati | 100.000,00 |
| 103 | 06/02/2023 | 0103/AKTE/II/2023 | akte kelahiran an Syafaruddin | 100.000,00 |
| 104 | 06/02/2023 | 0104/AKTE/II/2023 | akte kelahiran an Rusdah | 100.000,00 |
| 105 | 06/02/2023 | 0105/AKTE/II/2023 | Abadi Kesuma | 100.000,00 |
| 106 | 06/02/2023 | 0106/AKTE/II/2023 | akte kelahiran an Arnuyah Munthe | 100.000,00 |
| 107 | 06/02/2023 | 0179/AKTE/III/2023 | Akte Kelahiran Robert Perdamen Perangin-Angin | 100.000,00 |
| 108 | 06/02/2023 | 0183/AKTE/III/2023 | Akte Kelahiran Irwansyah Muhammad | 100.000,00 |
| 109 | 06/02/2023 | 107/AKTE/II/2023 | Akte Kelahiran Irwan | 100.000,00 |
| 110 | 06/02/2023 | 108/AKTE/II/2023 | Akte kelahiran an Kamaliah Siagian | 100.000,00 |
| 111 | 06/02/2023 | 109/AKTE/II/2023 | akte kelahiran an Farida | 100.000,00 |
| 112 | 06/02/2023 | 110/AKTE/II/2023 | Akte Kelahiran Suherlina | 100.000,00 |
| 113 | 07/02/2023 | 111/AKTE/II/2023 | akte kelahiran an Tuah muslim | 100.000,00 |
| 114 | 07/02/2023 | 112/AKTE/II/2023 | akte kelahiran an Aisyah | 100.000,00 |

| | | | | |
|-----|------------|------------------|-------------------------------------|------------|
| 115 | 07/02/2023 | 113/AKTE/II/2023 | akte kelhiran an Ernita | 100.000,00 |
| 116 | 07/02/2023 | 114/AKTE/II/2023 | akte kelhiran an dedy hamdani | 100.000,00 |
| 117 | 07/02/2023 | 115/AKTE/II/2023 | akte kelhiran an Ali Muddin Hrp | 100.000,00 |
| 118 | 08/02/2023 | 116/AKTE/II/2023 | akte kelahiran an Wahidin Nasution | 100.000,00 |
| 119 | 08/02/2023 | 117/AKTE/II/2023 | akte klhiran an Azwar Ananda | 100.000,00 |
| 120 | 08/02/2023 | 118/AKTE/II/2023 | Akte Kelahiran Yasniati | 100.000,00 |
| 121 | 08/02/2023 | 119/AKTE/II/2023 | akte klhiran an Abdurahman sitorus | 100.000,00 |
| 122 | 08/02/2023 | 120/AKTE/II/2023 | akte klhiran an saniah | 100.000,00 |
| 123 | 08/02/2023 | 121/AKTE/II/2023 | akte klhiran an Fahrizal | 100.000,00 |
| 124 | 09/02/2023 | 122/AKTE/II/2023 | Akte Kelahiran an Erni | 100.000,00 |
| 125 | 09/02/2023 | 123/AKTE/II/2023 | Akte Kelahiran Muhammad Keyvin Rao | 100.000,00 |
| 126 | 09/02/2023 | 124/AKTE/II/2023 | akte klhiran M Arya Fadilla | 100.000,00 |
| 127 | 09/02/2023 | 125/AKTE/II/2023 | Akte Kelahiran Muhammad Idris | 100.000,00 |
| 128 | 09/02/2023 | 126/AKTE/II/2023 | akte klhiran an Nurma | 100.000,00 |
| 129 | 09/02/2023 | 127/AKTE/II/2023 | akte klhiran an Zuhainah | 100.000,00 |
| 130 | 10/02/2023 | 128/AKTE/II/2023 | akte klhiran an Ratna dilla Sibueya | 100.000,00 |
| 131 | 10/02/2023 | 129/AKTE/II/2023 | akte klhiran an chairani | 100.000,00 |
| 132 | 13/02/2023 | 130/AKTE/II/2023 | Akte Kelahiran Syaipul | 100.000,00 |
| 133 | 13/02/2023 | 131/AKTE/II/2023 | akta lahir juli andi | 100.000,00 |
| 134 | 13/02/2023 | 132/AKTE/II/2023 | akte kelahiran an Jonner Manurung | 100.000,00 |
| 135 | 13/02/2023 | 133/AKTE/II/2023 | aktye lahir an Fauzun | 100.000,00 |
| 136 | 13/02/2023 | 134/AKTE/II/2023 | akte lahir an Fauzi Azhari | 100.000,00 |
| 137 | 13/02/2023 | 135/AKTE/II/2023 | Akte Kelahiran Vivi Afrida Yanti | 100.000,00 |
| 138 | 13/02/2023 | 136/AKTE/II/2023 | Akte Kelahiran Putri Rahmadani | 100.000,00 |

| | | | | |
|-----|------------|------------------|---------------------------------------|------------|
| 139 | 14/02/2023 | 137/AKTE/II/2023 | akte khiran an Fadillah Anggreini | 100.000,00 |
| 140 | 15/02/2023 | 138/AKTE/II/2023 | akte khiran an M Syharil | 100.000,00 |
| 141 | 15/02/2023 | 139/AKTE/II/2023 | akte khiran an Ernita | 100.000,00 |
| 142 | 15/02/2023 | 140/AKTE/II/2023 | Akte Kelahiran Erna Yanti Sihotang | 100.000,00 |
| 143 | 16/02/2023 | 141/AKTE/II/2023 | Akte Kelahiran Adlin Nasution | 100.000,00 |
| 144 | 16/02/2023 | 142/AKTE/II/2023 | Akte Kelahiran Irma Dina | 100.000,00 |
| 145 | 17/02/2023 | 143/AKTE/II/2023 | akte khiran an Lamtiur Enjelina | 100.000,00 |
| 146 | 17/02/2023 | 144/AKTE/II/2023 | Akte Kelahiran Asmidar | 100.000,00 |
| 147 | 21/02/2023 | 145/AKTE/II/2023 | Akte Kelahiran Maulidan Sitorus | 100.000,00 |
| 148 | 21/02/2023 | 146/AKTE/II/2023 | Akte Kelahiran Ibrahim Damanik | 100.000,00 |
| 149 | 21/02/2023 | 147/AKTE/II/2023 | akte khiran evi Suanti | 100.000,00 |
| 150 | 21/02/2023 | 148/AKTE/II/2023 | akte khiran an Bima Manurung | 100.000,00 |
| 151 | 21/02/2023 | 149/AKTE/II/2023 | Akte Kelahiran Sri Fadillah Syahfitri | 100.000,00 |
| 152 | 21/02/2023 | 150/AKTE/II/2023 | Akte Kelahiran Rosdiana | 100.000,00 |
| 153 | 22/02/2023 | 151/AKTE/II/2023 | Akte Kelahiran Siti Naimah | 100.000,00 |
| 154 | 22/02/2023 | 152/AKTE/II/2023 | Akte Kelahiran Herman | 100.000,00 |
| 155 | 22/02/2023 | 153/AKTE/II/2023 | akte khiran an andi faisal | 100.000,00 |
| 156 | 22/02/2023 | 154/AKTE/II/2023 | akte khiran An Arman | 100.000,00 |
| 157 | 24/02/2023 | 155/AKTE/II/2023 | Akte Kelahiran Siti Aminah | 100.000,00 |
| 158 | 24/02/2023 | 156/AKTE/II/2023 | Akte Kelahiran Sahryal Nasution | 100.000,00 |
| 159 | 24/02/2023 | 157/AKTE/II/2023 | Akte Kelahiran Amat Zais Panjaitan | 100.000,00 |
| 160 | 24/02/2023 | 158/AKTE/II/2023 | Akte Kelahiran Damayanti | 100.000,00 |
| 161 | 27/02/2023 | 159/AKTE/II/2023 | Akte Kelahiran M Ari Bustami | 100.000,00 |
| 162 | 27/02/2023 | 160/AKTE/II/2023 | akte khiran an Sahrani Dewi | 100.000,00 |

| | | | | |
|-----|------------|--------------------|--------------------------------------|------------|
| 163 | 27/02/2023 | 161/AKTE/II/2023 | Akete Kelahiran Diyah | 100.000,00 |
| 164 | 27/02/2023 | 162/AKTE/II/2023 | akte klhira n Lenni Marlina | 100.000,00 |
| 165 | 27/02/2023 | 163/AKTE/II/2023 | akte klhira n Benget Nainggolan | 100.000,00 |
| 166 | 27/02/2023 | 164/AKTE/II/2023 | akte klhira n Mhd Azmi NSt | 100.000,00 |
| 167 | 27/02/2023 | 165/AKTE/II/2023 | akte klhira n Nuryanti | 100.000,00 |
| 168 | 27/02/2023 | 166/AKTE/II/2023 | akte klhira n M Asyari | 100.000,00 |
| 169 | 27/02/2023 | 167/AKTE/II/2023 | akte klhira n Ahmad Sulaiman | 100.000,00 |
| 170 | 28/02/2023 | 168/AKTE/II/2023 | akte klhira n Hotmaida Rajagukguk | 100.000,00 |
| 171 | 28/02/2023 | 169/AKTE/II/2023 | akte klhira n Darbin Nababn | 100.000,00 |
| 172 | 28/02/2023 | 170/AKTE/II/2023 | Akte Kelahiran Hasudungan | 100.000,00 |
| 173 | 01/03/2023 | 0170/AKTE/III/2023 | akte klhira n Muhd Sitompul | 100.000,00 |
| 174 | 01/03/2023 | 0171/AKTE/III/2023 | akte klhira n Zulkarnaen mrp | 100.000,00 |
| 175 | 02/03/2023 | 0172/AKTE/III/2023 | Akte Kelahiran Ade Ampar PJT | 100.000,00 |
| 176 | 02/03/2023 | 0173/AKTE/III/2023 | Akte Kelahiran an Lidin | 100.000,00 |
| 177 | 03/03/2023 | 0174/AKTE/III/2023 | Akte Kelahiran Eva Nuriyanti | 100.000,00 |
| 178 | 03/03/2023 | 0175/AKTE/III/2023 | akte klhira n Lasmaria Br Hutagalung | 100.000,00 |
| 179 | 03/03/2023 | 0176/AKTE/III/2023 | akte klhira n Nurhidayah | 100.000,00 |
| 180 | 03/03/2023 | 0177/AKTE/III/2023 | Akte Kelahiran Faisal | 100.000,00 |
| 181 | 06/03/2023 | 0178/AKTE/III/2023 | akte klhira n Ardiansyah | 100.000,00 |
| 182 | 06/03/2023 | 0180/AKTE/III/2023 | Akte Kelahiran Sabariah Santi | 100.000,00 |
| 183 | 06/03/2023 | 0181/AKTE/III/2023 | akte klhira n Dede Harianto | 100.000,00 |
| 184 | 06/03/2023 | 0182/AKTE/III/2023 | akte klhira n Mhd Ikbal | 100.000,00 |
| 185 | 06/03/2023 | 0184/AKTE/III/2023 | Akte Kelahiran Indra | 100.000,00 |
| 186 | 07/03/2023 | 0186/AKTE/III/2023 | Akte Kelahiran Saridah | 100.000,00 |

| | | | | |
|-----|------------|--------------------|---------------------------------------|------------|
| 187 | 07/03/2023 | 0187/AKTE/III/2023 | akte kahiran an legini | 100.000,00 |
| 188 | 07/03/2023 | 0188/AKTE/III/2023 | akte kahiran an Mhd Ali | 100.000,00 |
| 189 | 07/03/2023 | 0189/AKTE/III/2023 | Akte Kelahiran Zul Khaidir | 100.000,00 |
| 190 | 07/03/2023 | 0190/AKTE/III/2023 | Akte Kelahiran Manja Suryani Nasution | 100.000,00 |
| 191 | 07/03/2023 | 0191/AKTE/III/2023 | Akte Kelahiran Adi Putra Harahap | 100.000,00 |
| 192 | 08/03/2023 | 0192/AKTE/III/2023 | akte kelahiran fatimah marpaung | 100.000,00 |
| 193 | 08/03/2023 | 0193/AKTE/III/2023 | akte kahiran an Helen Sufina | 100.000,00 |
| 194 | 08/03/2023 | 0194/AKTE/III/2023 | akte kahiran an Aruzi | 100.000,00 |
| 195 | 08/03/2023 | 0195/AKTE/III/2023 | akte kahiran an Abdul Jalil | 100.000,00 |
| 196 | 08/03/2023 | 0196/AKTE/III/2023 | akte kahiran Syaiful | 100.000,00 |
| 197 | 08/03/2023 | 0197/AKTE/III/2023 | Akte Kelahiran Mahdalena | 100.000,00 |
| 198 | 08/03/2023 | 0198/AKTE/III/2023 | Akte Kelahiran Hairul Bariah | 100.000,00 |
| 199 | 08/03/2023 | 0199/AKTE/III/2023 | Akte kahiran Dhiyaul Qomar | 100.000,00 |
| 200 | 08/03/2023 | 0200/AKTE/III/2023 | akte kahiran Fajaruddin | 100.000,00 |
| 201 | 08/03/2023 | 0201/AKTE/III/2023 | akte kahiran an hendi | 100.000,00 |
| 202 | 08/03/2023 | 0202/AKTE/III/2023 | akte kahiran an Riozalia | 100.000,00 |
| 203 | 09/03/2023 | 0203/AKTE/III/2023 | akte klhirm an Suhada | 100.000,00 |
| 204 | 09/03/2023 | 0204/AKTE/III/2023 | Akte Kelahiran Elia Herawati | 100.000,00 |
| 205 | 10/03/2023 | 0205/AKTE/III/2023 | kte kelhrn an Siti Salmiah | 100.000,00 |
| 206 | 10/03/2023 | 0206/AKTE/III/2023 | akte klhirm an Sofiah | 100.000,00 |
| 207 | 10/03/2023 | 0207/AKTE/III/2023 | Akte Kelahiran Masitoh Tarigan | 100.000,00 |
| 208 | 13/03/2023 | 0208/AKTE/III/2023 | akte klhirm an Irzal | 100.000,00 |
| 209 | 13/03/2023 | 0209/AKTE/III/2023 | akte klhirm an Kurniawan sam | 100.000,00 |
| 210 | 13/03/2023 | 0210/AKTE/III/2023 | Akte Kelahiran Ramlan | 100.000,00 |

| | | | | |
|-----|------------|--------------------|------------------------------------|------------|
| 211 | 13/03/2023 | 0211/AKTE/III/2023 | akte klhiran an hendra Pjt | 100.000,00 |
| 212 | 14/03/2023 | 0212/AKTE/III/2023 | akte klhiran an Irwansyah putra | 100.000,00 |
| 213 | 14/03/2023 | 0213/AKTE/III/2023 | akte klhiran an Candra | 100.000,00 |
| 214 | 15/03/2023 | 0214/AKTE/III/2023 | akte klhrian an yusniar | 100.000,00 |
| 215 | 15/03/2023 | 0215/AKTE/III/2023 | akte klhiran an Yudiansyah siregar | 100.000,00 |
| 216 | 15/03/2023 | 0216/AKTE/III/2023 | akte klhiran Asbiana | 100.000,00 |
| 217 | 15/03/2023 | 0217/AKTE/III/2023 | akte kelahiran an Hamidun | 100.000,00 |
| 218 | 15/03/2023 | 0218/AKTE/III/2023 | akte klhiran an Abdi Syhaputra | 100.000,00 |
| 219 | 16/03/2023 | 0219/AKTE/III/2023 | akte klhiran an M Imam MAulana | 100.000,00 |
| 220 | 16/03/2023 | 0220/AKTE/III/2023 | akte klhiran an mulyani | 100.000,00 |
| 221 | 16/03/2023 | 0221/AKTE/III/2023 | aktye klhiran an Elpa Surya Sirait | 100.000,00 |
| 222 | 16/03/2023 | 0222/AKTE/III/2023 | akte kelahiran an Mahdaniar | 100.000,00 |
| 223 | 16/03/2023 | 0224/AKTE/III/2023 | akte klhiran Ainul Nardiah Siahaan | 100.000,00 |
| 224 | 17/03/2023 | 0223/AKTE/III/2023 | akte kelahiran an Fauziah | 100.000,00 |
| 225 | 17/03/2023 | 0225/AKTE/III/2023 | akte klhiran Mulkini Hayat Siahaan | 100.000,00 |
| 226 | 17/03/2023 | 0226/AKTE/III/2023 | akte kelahiran an Darmawan | 100.000,00 |
| 227 | 17/03/2023 | 0227/AKTE/III/2023 | akte kelahiran an Rahimah | 100.000,00 |
| 228 | 17/03/2023 | 0228/AKTE/III/2023 | akte klhiran an Wahyuni | 100.000,00 |
| 229 | 20/03/2023 | 0229/AKTE/III/2023 | Akte Kelahiran Hernawan | 100.000,00 |
| 230 | 20/03/2023 | 0230/AKTE/III/2023 | akte klhiran irwansyah mnurung | 100.000,00 |
| 231 | 20/03/2023 | 0231/AKTE/III/2023 | akte kelahiran an Masitoh | 100.000,00 |
| 232 | 20/03/2023 | 0232/AKTE/III/2023 | akte klhiran Riski Hasbn | 100.000,00 |
| 233 | 21/03/2023 | 0233/AKTE/III/2023 | Akte Kelahiran Pola Eka Sari | 100.000,00 |
| 234 | 21/03/2023 | 0234/AKTE/III/2023 | akte klhiran an Murah | 100.000,00 |

| | | | | |
|-----|------------|--------------------|--|------------|
| 235 | 21/03/2023 | 0235/AKTE/III/2023 | akte klhirm an Wadimin siregar | 100.000,00 |
| 236 | 21/03/2023 | 0236/AKTE/III/2023 | akte klhiran an Hazizah Simangunsong | 100.000,00 |
| 237 | 24/03/2023 | 0237/AKTE/III/2023 | akte klhirm an siti maysaroh | 100.000,00 |
| 238 | 24/03/2023 | 0238/AKTE/III/2023 | akte klhiran an Chandra Utama Nst | 100.000,00 |
| 239 | 24/03/2023 | 0239/AKTE/III/2023 | akte klhiran an Semiati | 100.000,00 |
| 240 | 24/03/2023 | 0240/AKTE/III/2023 | akte klhirm an Hairol | 100.000,00 |
| 241 | 24/03/2023 | 0241/AKTE/III/2023 | Akte Kelahiran Nurainun | 100.000,00 |
| 242 | 27/03/2023 | 0242/AKTE/III/2023 | Akte Kelahiran Sri Yulfi Hariani | 100.000,00 |
| 243 | 27/03/2023 | 0243/AKTE/III/2023 | akte klhin an Al Husyairi | 100.000,00 |
| 244 | 27/03/2023 | 0244/AKTE/III/2023 | Akte Kelahiran Muhammad Bahari Marpaung | 100.000,00 |
| 245 | 27/03/2023 | 0245/AKTE/III/2023 | akte klhiran Khoiruddin Nadapdap | 100.000,00 |
| 246 | 27/03/2023 | 0246/AKTE/III/2023 | Akte Kelahiran Abd Muhammad Tahir NST | 100.000,00 |
| 247 | 27/03/2023 | 0247/AKTE/III/2023 | akte klhiran an Nurainun Pjt | 100.000,00 |
| 248 | 28/03/2023 | 0248/AKTE/III/2023 | akte klhirm Eddy Nalapraya Nababn | 100.000,00 |
| 249 | 28/03/2023 | 0249/AKTE/III/2023 | akte klhirm an Roima Siti Rosnasari | 100.000,00 |
| 250 | 28/03/2023 | 0250/AKTE/III/2023 | 0250/AKTE/III/2023 akte klhiran an Jhonson Simarmata | 100.000,00 |
| 251 | 28/03/2023 | 0251/AKTE/III/2023 | akte klhiran Fauziah Hanum | 100.000,00 |
| 252 | 28/03/2023 | 0252/AKTE/III/2023 | Akte Kelahiran Ainul Usna | 100.000,00 |
| 253 | 28/03/2023 | 0253/AKTE/III/2023 | Akte Kelahiran Agus Sugianto | 100.000,00 |
| 254 | 29/03/2023 | 0254/AKTE/III/2023 | akte klhiran an Sulaiman | 100.000,00 |
| 255 | 29/03/2023 | 0255/AKTE/III/2023 | akte klhirm an Wagiyem | 100.000,00 |
| 256 | 29/03/2023 | 0256/AKTE/III/2023 | Akte Kelahiran Azhar | 100.000,00 |
| 257 | 30/03/2023 | 0257/AKTE/III/2023 | Akte Kelahiran Kurnia Arman | 100.000,00 |
| 258 | 31/03/2023 | 0032/LL/III/2023 | UKM 2009 Siti Aisyah Str | 60.000,00 |

| | | | | |
|-----|------------|--------------------|------------------------------------|---------------|
| 259 | 31/03/2023 | 0033/LL/III/2023 | ciciln k12 SKTJM an Hurmaini Nst | 27.000.000,00 |
| 260 | 31/03/2023 | 0258/AKTE/III/2023 | Akte Kelahiran Siti Hawa | 100.000,00 |
| 261 | 31/03/2023 | 0259/AKTE/III/2023 | Akte Kelahiran Mas Juwita | 100.000,00 |
| 262 | 31/03/2023 | 0260/AKTE/III/2023 | akte klhirm Patar Prima | 100.000,00 |
| 263 | 31/03/2023 | 0261/AKTE/III/2023 | Akte Kelahiran Kamalia | 100.000,00 |
| 264 | 31/03/2023 | 0262/AKTE/III/2023 | akte klhiran an Juliani | 100.000,00 |
| 265 | 03/04/2023 | 0263/AKTE/IV/2023 | akte klhrn siswanty s | 100.000,00 |
| 266 | 04/04/2023 | 0264/AKTE/IV/2023 | akte kelahiran an Dionta Silalahi | 100.000,00 |
| 267 | 04/04/2023 | 0265/AKTE/IV/2023 | akte klhrn an Asroh tanjung | 100.000,00 |
| 268 | 04/04/2023 | 0266/AKTE/IV/2023 | akte klhirm an M Ridwan pjt | 100.000,00 |
| 269 | 04/04/2023 | 0267/AKTE/IV/2023 | akte klhirm an Halimatun Sakdiah | 100.000,00 |
| 270 | 04/04/2023 | 0268/AKTE/IV/2023 | Akte klhrn Muhammad arifin | 100.000,00 |
| 271 | 05/04/2023 | 0269/AKTE/IV/2023 | akte lahir an Hajrul Aswad | 100.000,00 |
| 272 | 05/04/2023 | 0270/AKTE/IV/2023 | Akte Kelahiran Yuanida Panjaitan | 100.000,00 |
| 273 | 06/04/2023 | 0271/AKTE/IV/2023 | akte klhirm an Syarifah | 100.000,00 |
| 274 | 06/04/2023 | 0272/AKTE/IV/2023 | akte klhirm an Lia Juliana Sitorus | 100.000,00 |
| 275 | 06/04/2023 | 0273/AKTE/IV/2023 | akte klhrn an Jumain | 100.000,00 |
| 276 | 10/04/2023 | 0274/AKTE/IV/2023 | Akte klhirm Johan Silaen | 100.000,00 |
| 277 | 10/04/2023 | 0275/AKTE/IV/2023 | akte klhrn an Asroh | 100.000,00 |
| 278 | 10/04/2023 | 0276/AKTE/IV/2023 | akte klhrn an Dewi Ana. | 100.000,00 |
| 279 | 11/04/2023 | 0277/AKTE/IV/2023 | Akte Kelahiran Miwirnati Pane | 100.000,00 |
| 280 | 11/04/2023 | 0278/AKTE/IV/2023 | Akte Kelahiran Nazlah | 100.000,00 |
| 281 | 11/04/2023 | 0279/AKTE/IV/2023 | AKTA LAHIR AN SADDAM HUSIN | 100.000,00 |
| 282 | 11/04/2023 | 0280/AKTE/IV/2023 | Akte Kelahiran Asmuni Panjaitan | 100.000,00 |

| | | | | |
|-----|------------|-------------------|---|------------|
| 283 | 12/04/2023 | 0281/AKTE/IV/2023 | Akte Kelahiran Wana Norvita | 100.000,00 |
| 284 | 12/04/2023 | 0282/AKTE/IV/2023 | akte klhrn Resha Restifausy | 100.000,00 |
| 285 | 13/04/2023 | 0283/AKTE/IV/2023 | Akt Klahiran Raja Rahmad Hidayat | 100.000,00 |
| 286 | 13/04/2023 | 0284/AKTE/IV/2023 | AKTA LAHIR MUSLIM SIBARANI | 100.000,00 |
| 287 | 13/04/2023 | 0285/AKTE/IV/2023 | Akte Kelahiran Putra Siregar | 100.000,00 |
| 288 | 13/04/2023 | 0286/AKTE/IV/2023 | Akte Kelahiran Zunaidi | 100.000,00 |
| 289 | 13/04/2023 | 0287/AKTE/IV/2023 | Akte Kelahiran Muslim Marpaung | 100.000,00 |
| 290 | 13/04/2023 | 0288/AKTE/IV/2023 | Akte Kelahiran Irwansyah Putra | 100.000,00 |
| 291 | 13/04/2023 | 0289/AKTE/IV/2023 | akte kelahiran an Ahmad Soleh | 100.000,00 |
| 292 | 14/04/2023 | 0290/AKTE/IV/2023 | akte an irfansyah | 100.000,00 |
| 293 | 17/04/2023 | 0291/AKTE/IV/2023 | Akte Kelahiran Raskita Br Karo Karo | 100.000,00 |
| 294 | 17/04/2023 | 0292/AKTE/IV/2023 | akte klhrn an Sudirman | 100.000,00 |
| 295 | 26/04/2023 | 0293/AKTE/IV/2023 | akte klhrn susanti | 100.000,00 |
| 296 | 26/04/2023 | 0294/AKTE/IV/2023 | Akte Kelahiran Latifah Hanum | 100.000,00 |
| 297 | 26/04/2023 | 0295/AKTE/IV/2023 | Akte Kelahiran Firman Juni Hulu | 100.000,00 |
| 298 | 26/04/2023 | 0296/AKTE/IV/2023 | akte klhrn an MUAZ | 100.000,00 |
| 299 | 27/04/2023 | 0297/AKTE/IV/2023 | akte klhrn an Fauzi | 100.000,00 |
| 300 | 27/04/2023 | 0298/AKTE/IV/2023 | Akte Kelahiran Alfred Marudut Halomoan | 100.000,00 |
| 301 | 27/04/2023 | 0299/AKTE/IV/2023 | Akte Kelahiran Lenni Marlina Purba | 100.000,00 |
| 302 | 27/04/2023 | 0300/AKTE/IV/2023 | Akte Kelahiran Edward Sihotang | 100.000,00 |
| 303 | 27/04/2023 | 0301/AKTE/IV/2023 | akte klhrn Mahzailuddin | 100.000,00 |
| 304 | 28/04/2023 | 0302/AKTE/IV/2023 | Akte Kelahiran Aswat | 100.000,00 |
| 305 | 28/04/2023 | 0303/AKTE/IV/2023 | Akte Kelahiran Nanang Kosim | 100.000,00 |
| 306 | 02/05/2023 | 0304/AKTE/IV/2023 | pembayaran akte lahir an ferry apriyana | 100.000,00 |

| | | | | |
|-----|------------|---------------------|---|------------|
| 307 | 02/05/2023 | 305/AKTE/V/2023 | pembayaran akte lahir an alqusaini | 100.000,00 |
| 308 | 02/05/2023 | 306/AKTE/V/2023 | Akte kelahiran Dehotman Manik | 100.000,00 |
| 309 | 02/05/2023 | 307/AKTE/V/2023 | pembayaran akte lahir an ainal | 100.000,00 |
| 310 | 02/05/2023 | 308/AKTE/V/2023 | Akte Kelahiran an Sartika Maya Sari Harahap | 100.000,00 |
| 311 | 02/05/2023 | 309/AKTE/V/2023 | akte Kelahiran Budiman | 100.000,00 |
| 312 | 02/05/2023 | 310/AKTE/V/2023 | AKTE LAHIR AN YUNI SIAGIAN | 100.000,00 |
| 313 | 02/05/2023 | 311/AKTE/V/2023 | AKTE LAHIR AN JHONY PANJAITAN | 100.000,00 |
| 314 | 02/05/2023 | 312/AKTE/V/2023 | Aktye Kelahiran Al Husairi | 100.000,00 |
| 315 | 02/05/2023 | 313/AKTE/V/2023 | Akte Kelahiran an Kholijah | 100.000,00 |
| 316 | 03/05/2023 | 314/AKTE/V/2023 | akta lahir an elfi syahri | 100.000,00 |
| 317 | 03/05/2023 | 315/AKTE/V/2023 | AKTA LAHIR AN JUNAIDI | 100.000,00 |
| 318 | 03/05/2023 | 316/AKTE/V/2023 | AKTA LAHIR AN ISKANDAR | 100.000,00 |
| 319 | 03/05/2023 | 317/AKTE/V/2023 | Akte Kelahiran Ibnul Mubaroq | 100.000,00 |
| 320 | 03/05/2023 | 318/AKTE/V/2023 | Akte Kelahiran Haposan Manurung | 100.000,00 |
| 321 | 04/05/2023 | 319/AKTE/V/2023 | Akte Kelahiran Mesrywanna Malau | 100.000,00 |
| 322 | 04/05/2023 | 320/AKTE/V/2023 | AKTE LAHIR AN HAFIZ | 100.000,00 |
| 323 | 04/05/2023 | 321/AKTE/V/2023 | Akte Kelahiran Nurainun | 100.000,00 |
| 324 | 04/05/2023 | 322/AKTE/V/2023 | Akte Kelahiran Najar | 100.000,00 |
| 325 | 04/05/2023 | 323/AKTE/V/2023 | Akte Kelahiran Supra Yogi | 100.000,00 |
| 326 | 05/05/2023 | 0026/PIUTANG/V/2023 | PIUTANG RUSUNAWA 4 THN 2022 DINAS PERKIM | 84.000,00 |
| 327 | 05/05/2023 | 324/AKTE/V/2023 | Akte Kelahiran Novita Ridha Wahyuni | 100.000,00 |
| 328 | 05/05/2023 | 325/AKTE/V/2023 | Akte Kelahiran Bachtiar Efendi Mrp | 100.000,00 |
| 329 | 05/05/2023 | 326/AKTE/V/2023 | Akte Kelahiran Sarnita | 100.000,00 |
| 330 | 05/05/2023 | 327/AKTE/V/2023 | Akte Kelahiran Irwan Samosir | 100.000,00 |

| | | | | |
|-----|------------|-----------------|---------------------------------------|------------|
| 331 | 05/05/2023 | 328/AKTE/V/2023 | Akte Kelahiran Mas'ud | 100.000,00 |
| 332 | 08/05/2023 | 329/AKTE/V/2023 | Akte Kelahiran an Adhar | 100.000,00 |
| 333 | 08/05/2023 | 330/AKTE/V/2023 | akte klhiran Supiani | 100.000,00 |
| 334 | 08/05/2023 | 331/AKTE/V/2023 | akte klhirn an Hamdan Marpaung | 100.000,00 |
| 335 | 08/05/2023 | 332/AKTE/V/2023 | akte klhrn an Said saprila Darma | 100.000,00 |
| 336 | 08/05/2023 | 333/AKTE/V/2023 | akte klhrn an anita sihombing | 100.000,00 |
| 337 | 08/05/2023 | 334/AKTE/V/2023 | Akte Kelahiran an Nikmah | 100.000,00 |
| 338 | 08/05/2023 | 335/AKTE/V/2023 | akte klhrn an Arifin saragih | 100.000,00 |
| 339 | 08/05/2023 | 336/AKTE/V/2023 | akte klhrn an Sakilah | 100.000,00 |
| 340 | 09/05/2023 | 337/AKTE/V/2023 | Akte Kelahiran Muhammad Hafiz Rambe | 100.000,00 |
| 341 | 09/05/2023 | 338/AKTE/V/2023 | Akte Kelahiran Jaki Silalahi | 100.000,00 |
| 342 | 09/05/2023 | 339/AKTE/V/2023 | akte kelahiran an Tuah | 100.000,00 |
| 343 | 09/05/2023 | 340/AKTE/V/2023 | akte lahir an dahniar | 100.000,00 |
| 344 | 09/05/2023 | 341/AKTE/V/2023 | AKTE LAHIR AN SRI MAHYUNI TANJUNG | 100.000,00 |
| 345 | 09/05/2023 | 342/AKTE/V/2023 | AKTE LAHIR AN MUNTAIN SINAGA | 100.000,00 |
| 346 | 09/05/2023 | 343/AKTE/V/2023 | AKTE LAHIR AN FAARIDAH SITORUS | 100.000,00 |
| 347 | 09/05/2023 | 344/AKTE/V/2023 | Akte Kelahiran Adi Herman | 100.000,00 |
| 348 | 09/05/2023 | 345/AKTE/V/2023 | AKTE LAHIR AN MURNI | 100.000,00 |
| 349 | 10/05/2023 | 346/AKTE/V/2023 | Akte Kelahiran Hariyati Tanjung | 100.000,00 |
| 350 | 10/05/2023 | 347/AKTE/V/2023 | PEMBY AKTA KELAHIRAN AN KASianto | 100.000,00 |
| 351 | 10/05/2023 | 348/AKTE/V/2023 | akte klhrn an agus salim | 100.000,00 |
| 352 | 10/05/2023 | 349/AKTE/V/2023 | akte klhrn an Harris Abdillah S | 100.000,00 |
| 353 | 10/05/2023 | 350/AKTE/V/2023 | akte klhrn an sartika sitorus | 100.000,00 |
| 354 | 11/05/2023 | 351/AKTE/V/2023 | Akte Kelahiran Anuar Efendi Sihombing | 100.000,00 |

| | | | | |
|-----|------------|------------------|------------------------------------|------------|
| 355 | 12/05/2023 | 352/AKTE/V/2023 | akte kelahiran an Riswan Marpaung | 100.000,00 |
| 356 | 12/05/2023 | 353/AKTE/V/2023 | akte kelahiran an Nurhayati | 100.000,00 |
| 357 | 12/05/2023 | 354/AKTE/V/2023 | akte kelahiran an Zulfahri | 100.000,00 |
| 358 | 12/05/2023 | 355/AKTE/V/2023 | akte kelahiran an Susanti | 100.000,00 |
| 359 | 12/05/2023 | 356/AKTE/V/2023 | akte kelahiran an Nila | 100.000,00 |
| 360 | 15/05/2023 | 357/AKTE/V/2023 | akte lahir an Syafriansyah putra | 100.000,00 |
| 361 | 15/05/2023 | 358/AKTE/V/2023 | akte kelahiran siti raudah | 100.000,00 |
| 362 | 15/05/2023 | 359/AKTE/V/2023 | akte kelahiran an Masnah | 100.000,00 |
| 363 | 15/05/2023 | 360/AKTE/V/2023 | akte kelahiran an Ilham | 100.000,00 |
| 364 | 15/05/2023 | 361/AKTE/V/2023 | akte kelahiran an Saleh Nasution | 100.000,00 |
| 365 | 15/05/2023 | 362/AKTE/V/2023 | Akte kelahiran eka syahfitri | 100.000,00 |
| 366 | 15/05/2023 | 363/AKTE/V/2023 | akte kelahiran an Almaida Ritonga | 100.000,00 |
| 367 | 15/05/2023 | 364/AKTE/V/2023 | Akte Kelahiran Renta Br Tampubolon | 100.000,00 |
| 368 | 15/05/2023 | 365/AKTE/V/2023 | Akte Kelahiran Yanti Melva Armaida | 100.000,00 |
| 369 | 15/05/2023 | 366/AKTE/V/2023 | akte kelahiran an Syahrizal | 100.000,00 |
| 370 | 15/05/2023 | 452/AKTE/VI/2023 | AKTE LAHIR AN AIDINA PUTRI | 100.000,00 |
| 371 | 16/05/2023 | 367/AKTE/V/2023 | Akte klhrn An Zuraida | 100.000,00 |
| 372 | 16/05/2023 | 368/AKTE/V/2023 | akte klhrn an Hajjiah Mangunsong | 100.000,00 |
| 373 | 16/05/2023 | 369/AKTE/V/2023 | akte kelahiran eltiani | 100.000,00 |
| 374 | 16/05/2023 | 370/AKTE/V/2023 | akte kelahiran an Salman | 100.000,00 |
| 375 | 16/05/2023 | 371/AKTE/V/2023 | akte kelahiran an Azhar | 100.000,00 |
| 376 | 17/05/2023 | 372/AKTE/V/2023 | Akte Kelahiran Fitri Dewi Kesuma | 100.000,00 |
| 377 | 17/05/2023 | 373/AKTE/V/2023 | akte kelahiran an Dedek Ardiansyah | 100.000,00 |
| 378 | 19/05/2023 | 374/AKTE/V/2023 | akte klhrn An Mustafa Kamal | 100.000,00 |

| | | | | |
|-----|------------|-----------------|---|------------|
| 379 | 19/05/2023 | 375/AKTE/V/2023 | akte klhrn an Nelly Rahayu | 100.000,00 |
| 380 | 19/05/2023 | 376/AKTE/V/2023 | akte klhrn Horas Parulian Sihite | 100.000,00 |
| 381 | 19/05/2023 | 377/AKTE/V/2023 | akte kelahiran erik simargolang | 100.000,00 |
| 382 | 19/05/2023 | 378/AKTE/V/2023 | akte Kelahiran ahmayuda marpaung | 100.000,00 |
| 383 | 19/05/2023 | 379/AKTE/V/2023 | akte klhrn an Neneng aida | 100.000,00 |
| 384 | 19/05/2023 | 380/AKTE/V/2023 | akte klhrn Ferdian syahputra | 100.000,00 |
| 385 | 22/05/2023 | 381/AKTE/V/2023 | akte kelahiran trisna wulan | 100.000,00 |
| 386 | 22/05/2023 | 382/AKTE/V/2023 | akte klhrn an Hafnizar | 100.000,00 |
| 387 | 22/05/2023 | 383/AKTE/V/2023 | AKTE KELAHIRAN AN FERY HAYANI MANGUNSONG | 100.000,00 |
| 388 | 22/05/2023 | 384/AKTE/V/2023 | Akte Kelahiran Yoko Anggara | 100.000,00 |
| 389 | 22/05/2023 | 385/AKTE/V/2023 | DENDA AKTA KELAHIRAN AN BAMBANG HERMANTO 28.06.1984 | 100.000,00 |
| 390 | 23/05/2023 | 386/AKTE/V/2023 | akte kelahiran khalid | 100.000,00 |
| 391 | 23/05/2023 | 387/AKTE/V/2023 | akte kelahiran adi putra | 100.000,00 |
| 392 | 23/05/2023 | 388/AKTE/V/2023 | akte kelahiran an asri purnama sidiq | 100.000,00 |
| 393 | 23/05/2023 | 389/AKTE/V/2023 | akte klhrn Mohd Herifuddin | 100.000,00 |
| 394 | 23/05/2023 | 390/AKTE/V/2023 | Akte kelahiran syamsuddin | 100.000,00 |
| 395 | 23/05/2023 | 391/AKTE/V/2023 | akte kelahiran royani | 100.000,00 |
| 396 | 23/05/2023 | 392/AKTE/V/2023 | akte klhrn an Ramadan | 100.000,00 |
| 397 | 23/05/2023 | 393/AKTE/V/2023 | akte klhrn an salmawati | 100.000,00 |
| 398 | 24/05/2023 | 394/AKTE/V/2023 | akte kelahiran miyem wulandari | 100.000,00 |
| 399 | 24/05/2023 | 395/AKTE/V/2023 | akte klhrn an Indra | 100.000,00 |
| 400 | 24/05/2023 | 396/AKTE/V/2023 | akte kelahiran an irwan | 100.000,00 |
| 401 | 24/05/2023 | 397/AKTE/V/2023 | akte kelahiran M Yasin | 100.000,00 |
| 402 | 25/05/2023 | 398/AKTE/V/2023 | akte klhrn an Rahmadsyah S | 100.000,00 |

| | | | | |
|-----|------------|--------------------|---------------------------------------|------------|
| 403 | 26/05/2023 | 399/AKTE/V/2023 | akte klhrn an Erna Hrp | 100.000,00 |
| 404 | 26/05/2023 | 400/AKTE/V/2023a | akte kelahiran mardiana | 100.000,00 |
| 405 | 29/05/2023 | 401/AKTE/V/2023 | akte klhrn an Suwandi Nst | 100.000,00 |
| 406 | 29/05/2023 | 402/AKTE/V/2023 | akte klhrn an syahri ramadon nst | 100.000,00 |
| 407 | 29/05/2023 | 403/AKTE/V/2023 | Akte Kelahiran Muhammad Yusuf Siregar | 100.000,00 |
| 408 | 29/05/2023 | 404/AKTE/V/2023 | akte kelahiran ahmad dairobi | 100.000,00 |
| 409 | 30/05/2023 | 405/AKTE/V/2023 | akte kelahiran dewi sartika | 100.000,00 |
| 410 | 30/05/2023 | 406/AKTE/V/2023 | akte lahir an irwansyah | 100.000,00 |
| 411 | 30/05/2023 | 407/AKTE/V/2023 | akte lahir an eli suryani | 100.000,00 |
| 412 | 30/05/2023 | 408/AKTE/V/2023 | AKTA KELAHIRAN AN IBNUH HAJAR TAMBUSE | 100.000,00 |
| 413 | 30/05/2023 | 409/AKTE/V/2023 | akte kelahiran erlina wati | 100.000,00 |
| 414 | 30/05/2023 | 410/AKTE/V/2023 | akte kelahiran Sefri Ana | 100.000,00 |
| 415 | 30/05/2023 | 411/AKTE/V/2023 | akte lahir an efendi dalembang | 100.000,00 |
| 416 | 31/05/2023 | 412/AKTE/V/2023 | akte lahir an mhd nurman | 100.000,00 |
| 417 | 31/05/2023 | 413/AKTE/V/2023 | akte kelahiran bambang wahyudi | 100.000,00 |
| 418 | 31/05/2023 | 414/AKTE/V/2023 | akte kelahiran zulfah | 100.000,00 |
| 419 | 31/05/2023 | 415/AKTE/V/2023 | akte kelahiran an purnama pasaribu | 100.000,00 |
| 420 | 05/06/2023 | 416./AKTE/VI/2023 | AKTA KELAHIRAN AN ARFAH YANI | 100.000,00 |
| 421 | 05/06/2023 | 416/AKTE/VI/2023 | PEMBAYARAN AKTA KELAHIRAN AN JUNAINI | 100.000,00 |
| 422 | 05/06/2023 | 417.A/AKTE/VI/2023 | AKTA KJELAHIRAN AN DWIKY ARJUNA | 100.000,00 |
| 423 | 05/06/2023 | 417/AKTE/VI/2023 | akte klhrn an M Reza Nst | 100.000,00 |
| 424 | 06/06/2023 | 418/AKTE/VI/2023 | AKTE KELAHIRAN DAHRI PANJAITAN | 100.000,00 |
| 425 | 06/06/2023 | 419/AKTE/VI/2023 | akte kelahiran Nazaruddin | 100.000,00 |
| 426 | 06/06/2023 | 420/AKTE/VI/2023 | AKTE KELAHIRAN SYAMSIAH | 100.000,00 |

| | | | | |
|-----|------------|------------------|---------------------------------------|------------|
| 427 | 07/06/2023 | 421/AKTE/VI/2023 | akte klhrn an Rahmawati | 100.000,00 |
| 428 | 07/06/2023 | 422/AKTE/VI/2023 | akte kelahiran ilhammudin harahap | 100.000,00 |
| 429 | 07/06/2023 | 423/AKTE/VI/2023 | akte klhrn an Muliadi | 100.000,00 |
| 430 | 07/06/2023 | 424/AKTE/VI/2023 | akte klhrn an Roni ardiansyah | 100.000,00 |
| 431 | 07/06/2023 | 425/AKTE/VI/2023 | akte kelahiran muhammad ravy | 100.000,00 |
| 432 | 07/06/2023 | 426/AKTE/VI/2023 | Akte kelahiran rudi | 100.000,00 |
| 433 | 07/06/2023 | 427/AKTE/VI/2023 | akte kelahiran azlan | 100.000,00 |
| 434 | 08/06/2023 | 428/AKTE/VI/2023 | akte kelahiran rudi | 100.000,00 |
| 435 | 08/06/2023 | 429/AKTE/VI/2023 | akte kelahiran Effendi | 100.000,00 |
| 436 | 08/06/2023 | 430/AKTE/VI/2023 | akte klhrn an Fitriah nanda | 100.000,00 |
| 437 | 08/06/2023 | 431/AKTE/VI/2023 | akte kelahiran nurainun | 100.000,00 |
| 438 | 08/06/2023 | 432/AKTE/VI/2023 | akte klhrn an Hendra Syahputra Arifin | 100.000,00 |
| 439 | 08/06/2023 | 433/AKTE/VI/2023 | akte kelahiran an syahril | 100.000,00 |
| 440 | 08/06/2023 | 434/AKTE/VI/2023 | akte klhrn Sintia Putri | 100.000,00 |
| 441 | 09/06/2023 | 435/AKTE/VI/2023 | akte kelahiran nurbaiti | 100.000,00 |
| 442 | 09/06/2023 | 436/AKTE/VI/2023 | akte klhrn an Tomi Setiawan | 100.000,00 |
| 443 | 09/06/2023 | 437/AKTE/VI/2023 | Akte Kelahiran Azhari Siregar | 100.000,00 |
| 444 | 09/06/2023 | 438/AKTE/VI/2023 | akte kelahiran putri yenika | 100.000,00 |
| 445 | 09/06/2023 | 439/AKTE/VI/2023 | akte kelahiran irma wani | 100.000,00 |
| 446 | 12/06/2023 | 440/AKTE/VI/2023 | akte kelahiran asn sumarni | 100.000,00 |
| 447 | 12/06/2023 | 441/AKTE/VI/2023 | akte kelahiran an darwin harahap | 100.000,00 |
| 448 | 12/06/2023 | 442/AKTE/VI/2023 | akte kelahiran an nadrah nasution | 100.000,00 |
| 449 | 12/06/2023 | 443/AKTE/VI/2023 | akte klhrn an Leliani | 100.000,00 |
| 450 | 13/06/2023 | 444/AKTE/VI/2023 | akte klhrn an Sarwono | 100.000,00 |

| | | | | |
|-----|------------|------------------|---|------------|
| 451 | 13/06/2023 | 445/AKTE/VI/2023 | Akte Kelahiran Nurlely | 100.000,00 |
| 452 | 14/06/2023 | 446/AKTE/VI/2023 | akte klhrn an Safriani | 100.000,00 |
| 453 | 14/06/2023 | 447/AKTE/VI/2023 | akte lahir an sulimin | 100.000,00 |
| 454 | 14/06/2023 | 448/AKTE/VI/2023 | akte klhrn an Safrina Manurung | 100.000,00 |
| 455 | 14/06/2023 | 449/AKTE/VI/2023 | akte lahir an senti nainggolan | 100.000,00 |
| 456 | 14/06/2023 | 450/AKTE/VI/2023 | akte lahir an amiruddin hutabarat | 100.000,00 |
| 457 | 14/06/2023 | 451/AKTE/VI/2023 | akte klhrn an Cendra Dewi | 100.000,00 |
| 458 | 15/06/2023 | 453/AKTE/VI/2023 | DENDA AKTA LAHIR AN NURSYAM | 100.000,00 |
| 459 | 15/06/2023 | 454/AKTE/VI/2023 | DENDA AKTA LAHIR AN PUTRI REZEKI JAMBAK | 100.000,00 |
| 460 | 15/06/2023 | 455/AKTE/VI/2023 | akte lahir an setiawati | 100.000,00 |
| 461 | 15/06/2023 | 462/AKTE/VI/2023 | Akte Kelahiran Ramlan | 100.000,00 |
| 462 | 16/06/2023 | 456/AKTE/VI/2023 | akte lahir an ade lestari | 100.000,00 |
| 463 | 16/06/2023 | 457/AKTE/VI/2023 | AKTA LAHIR AN AINIL SAPUTRA | 100.000,00 |
| 464 | 19/06/2023 | 458/AKTE/VI/2023 | akte klhrn an Tiarma Br Tamba | 100.000,00 |
| 465 | 19/06/2023 | 459/AKTE/VI/2023 | akte klhrn an Zainal Arifin Nst | 100.000,00 |
| 466 | 19/06/2023 | 460/AKTE/VI/2023 | akte klhrn an Hari Sahar | 100.000,00 |
| 467 | 19/06/2023 | 461/AKTE/VI/2023 | Akte Kelahiran Sri Mayanti Marpaung | 100.000,00 |
| 468 | 19/06/2023 | 463/AKTE/VI/2023 | akte kelahiran Siti Aisyah simanjuntak | 100.000,00 |
| 469 | 20/06/2023 | 464/AKTE/VI/2023 | akte klhrn an Murni Situmorang | 100.000,00 |
| 470 | 20/06/2023 | 465/AKTE/VI/2023 | akte klhrn an Upik | 100.000,00 |
| 471 | 20/06/2023 | 466/AKTE/VI/2023 | akte kelahiran an Budi | 100.000,00 |
| 472 | 20/06/2023 | 467/AKTE/VI/2023 | AKTA LAHIR AN HAFSAH 31.12.1953 | 100.000,00 |
| 473 | 20/06/2023 | 468/AKTE/VI/2023 | Akte Kelahiran Zulpan | 100.000,00 |
| 474 | 21/06/2023 | 469/AKTE/VI/2023 | akte kelahiran Lismah M | 100.000,00 |

| | | | | |
|-----|------------|-------------------|--|------------|
| 475 | 21/06/2023 | 470/AKTE/VI/2023 | akte kelahiran maryani lubis | 100.000,00 |
| 476 | 23/06/2023 | 471/AKTE/VI/2023 | Akte Kelahiran Aidil | 100.000,00 |
| 477 | 23/06/2023 | 472/AKTE/VI/2023 | akte klhrn an Ezmar Sirait | 100.000,00 |
| 478 | 23/06/2023 | 473/AKTE/VI/2023 | Akte Kelahiran Syamsuddin | 100.000,00 |
| 479 | 26/06/2023 | 474/AKTE/VI/2023 | Akte Kelahiran Sofyan | 100.000,00 |
| 480 | 26/06/2023 | 475/AKTE/VI/2023 | akte kelahiran suriani | 100.000,00 |
| 481 | 26/06/2023 | 476/AKTE/VI/2023 | Akte Kelahiran an Misdah | 100.000,00 |
| 482 | 26/06/2023 | 477/AKTE/VI/2023 | kte klhrn an Anita damanik | 100.000,00 |
| 483 | 26/06/2023 | 478/AKTE/VI/2023 | akte klhrn an Irfan Muda H | 100.000,00 |
| 484 | 26/06/2023 | 479/AKTE/VI/2023 | akte klhrn an Surya Ananda | 100.000,00 |
| 485 | 26/06/2023 | 480/AKTE/VI/2023 | Akte kelahiran an Asnah | 100.000,00 |
| 486 | 27/06/2023 | 481/AKTE/VI/2023 | akte klhrn an Ely Pauli | 100.000,00 |
| 487 | 27/06/2023 | 482/AKTE/VI/2023 | akte klhrn an anisyah | 100.000,00 |
| 488 | 27/06/2023 | 483/AKTE/VI/2023 | akte klhrn Alfi Syahril | 100.000,00 |
| 489 | 27/06/2023 | 484/AKTE/VI/2023 | Akte Kelahiran Rudi Syahputra | 100.000,00 |
| 490 | 27/06/2023 | 485/AKTE/VI/2023 | akte kelahiran Sufri Tanjung | 100.000,00 |
| 491 | 27/06/2023 | 486/AKTE/VI/2023 | akte klhrn Samsir Sitorus | 100.000,00 |
| 492 | 27/06/2023 | 487/AKTE/VI/2023 | DENDA AKTA LAHIR AN MUKHLIS 31.12.1996 | 100.000,00 |
| 493 | 03/07/2023 | 488/AKTE/VII/2023 | akte klhrn an Rosnani | 100.000,00 |
| 494 | 03/07/2023 | 489/AKTE/VII/2023 | akte klhrn an Riza Hanim | 100.000,00 |
| 495 | 03/07/2023 | 490/AKTE/VII/2023 | akte klhrn an Ismail | 100.000,00 |
| 496 | 04/07/2023 | 491/AKTE/VII/2023 | akte klhrn an Rukiah Lubis | 100.000,00 |
| 497 | 04/07/2023 | 492/AKTE/VII/2023 | akte klhrn an Wari | 100.000,00 |
| 498 | 04/07/2023 | 493/AKTE/VII/2023 | akte klhrn an Hakiki | 100.000,00 |

| | | | | |
|-----|------------|-------------------|-----------------------------------|------------|
| 499 | 04/07/2023 | 494/AKTE/VII/2023 | akte klhrn an Syahri Zahri | 100.000,00 |
| 500 | 05/07/2023 | 495/AKTE/VII/2023 | akte klhrn an Lumani S | 100.000,00 |
| 501 | 05/07/2023 | 496/AKTE/VII/2023 | Bukhori Ginting | 100.000,00 |
| 502 | 05/07/2023 | 497/AKTE/VII/2023 | Akte Kelahiran Noris Siagian | 100.000,00 |
| 503 | 06/07/2023 | 498/AKTE/VII/2023 | akte kelahiran an Jamilah | 100.000,00 |
| 504 | 06/07/2023 | 499/AKTE/VII/2023 | AKTA LAHIR AN MUHAMMAD SYARIF | 100.000,00 |
| 505 | 07/07/2023 | 500/AKTE/VII/2023 | akte klhrn an Mardiaty | 100.000,00 |
| 506 | 07/07/2023 | 501/AKTE/VII/2023 | akte klhrn taufik pulungan | 100.000,00 |
| 507 | 07/07/2023 | 502/AKTE/VII/2023 | akte lahir an hendri | 100.000,00 |
| 508 | 07/07/2023 | 503/AKTE/VII/2023 | akta lahir an azwin | 100.000,00 |
| 509 | 10/07/2023 | 504/AKTE/VII/2023 | akta lahir an jamaluddin | 100.000,00 |
| 510 | 10/07/2023 | 505/AKTE/VII/2023 | akte klhrn an sartika | 100.000,00 |
| 511 | 10/07/2023 | 506/AKTE/VII/2023 | akta lahir an syofyan simanjuntak | 100.000,00 |
| 512 | 10/07/2023 | 507/AKTE/VII/2023 | AKTE LAHIR AN RUSDI | 100.000,00 |
| 513 | 11/07/2023 | 508/AKTE/VII/2023 | akte klhrn an Dedek Andani | 100.000,00 |
| 514 | 11/07/2023 | 509/AKTE/VII/2023 | akte klhrn an Mhd Dion | 100.000,00 |
| 515 | 12/07/2023 | 510/AKTE/VII/2023 | akte klhrn An Sri Wahyuni | 100.000,00 |
| 516 | 12/07/2023 | 511/AKTE/VII/2023 | akte lahir an hery kiswanto | 100.000,00 |
| 517 | 12/07/2023 | 512/AKTE/VII/2023 | akte lahir an rusmiati | 100.000,00 |
| 518 | 13/07/2023 | 513/AKTE/VII/2023 | akte lahir an bambang hermanto | 100.000,00 |
| 519 | 13/07/2023 | 514/AKTE/VII/2023 | akte lahir an partini | 100.000,00 |
| 520 | 13/07/2023 | 515/AKTE/VII/2023 | akte lahir an nurlaili | 100.000,00 |
| 521 | 13/07/2023 | 516/AKTE/VII/2023 | akte lahir an sugiarto | 100.000,00 |
| 522 | 13/07/2023 | 517/AKTE/VII/2023 | akte klhrn m Iqbal Hudawi | 100.000,00 |

| | | | | |
|-----|------------|-------------------|--|------------|
| 523 | 14/07/2023 | 518/AKTE/VII/2023 | Akte klhrn an Rina Wati | 100.000,00 |
| 524 | 14/07/2023 | 519/AKTE/VII/2023 | akte lahir an sri astuti | 100.000,00 |
| 525 | 14/07/2023 | 520/AKTE/VII/2023 | akte klhrn an Raja Suheri Kasuwandi | 100.000,00 |
| 526 | 17/07/2023 | 521/AKTE/VII/2023 | Akte Kelahiran M Amin | 100.000,00 |
| 527 | 17/07/2023 | 522/AKTE/VII/2023 | akte klhrn an Ety Sri Muliati | 100.000,00 |
| 528 | 17/07/2023 | 523/AKTE/VII/2023 | akte klhrn an Yusniar Mnurung | 100.000,00 |
| 529 | 17/07/2023 | 524/AKTE/VII/2023 | akte klhrn an Ucok Darwin s | 100.000,00 |
| 530 | 17/07/2023 | 525/AKTE/VII/2023 | akte klhrn an Lili Agustina | 100.000,00 |
| 531 | 17/07/2023 | 526/AKTE/VII/2023 | akte klhrn an Khairani | 100.000,00 |
| 532 | 17/07/2023 | 527/AKTE/VII/2023 | akte kelahiran Gunawan Simatupang | 100.000,00 |
| 533 | 18/07/2023 | 528/AKTE/VII/2023 | Akte Kelahiran Sri Dama Yanti | 100.000,00 |
| 534 | 20/07/2023 | 529/AKTE/VII/2023 | akte kelahiran darwis | 100.000,00 |
| 535 | 20/07/2023 | 530/AKTE/VII/2023 | akte klhrn an Ishak P Nst | 100.000,00 |
| 536 | 20/07/2023 | 531/AKTE/VII/2023 | akte kelahiran Syamsuddin Efendi Siregar | 100.000,00 |
| 537 | 20/07/2023 | 532/AKTE/VII/2023 | Akte Kelahiran Junaida | 100.000,00 |
| 538 | 20/07/2023 | 533/AKTE/VII/2023 | akte klhrn an May salamah | 100.000,00 |
| 539 | 20/07/2023 | 534/AKTE/VII/2023 | akte kelahiran maryani | 100.000,00 |
| 540 | 20/07/2023 | 535/AKTE/VII/2023 | akte klhrn an Rubiah | 100.000,00 |
| 541 | 21/07/2023 | 536/AKTE/VII/2023 | akte klhrn an Dedi Suria N Pjt | 100.000,00 |
| 542 | 21/07/2023 | 537/AKTE/VII/2023 | akte kelahiran Jepri Ritonga | 100.000,00 |
| 543 | 21/07/2023 | 538/AKTE/VII/2023 | 538/AKTE/VII/2023 Akte Kelahiran Sahrul Rafai Sirait | 100.000,00 |
| 544 | 21/07/2023 | 539/AKTE/VII/2023 | akte klhrn Sara Marpaung | 100.000,00 |
| 545 | 21/07/2023 | 540/AKTE/VII/2023 | akte kelahiran ezwarli sirait | 100.000,00 |
| 546 | 24/07/2023 | 541/AKTE/VII/2023 | akte klhrn an Meliana Nababan | 100.000,00 |

| | | | | |
|-----|------------|--------------------|---|------------|
| 547 | 24/07/2023 | 542/AKTE/VII/2023 | akte kelahiran bakri | 100.000,00 |
| 548 | 24/07/2023 | 543/AKTE/VII/2023 | 543/AKTE/VII/2023 akte kelahiran Rusmaida Tanjung | 100.000,00 |
| 549 | 24/07/2023 | 544/AKTE/VII/2023 | akte klhrn Ramadhana Pjt | 100.000,00 |
| 550 | 24/07/2023 | 545/AKTE/VII/2023 | akte klhrn an Tiambun Simanulang | 100.000,00 |
| 551 | 24/07/2023 | 546/AKTE/VII/2023 | akte klhrn Megawati | 100.000,00 |
| 552 | 25/07/2023 | 547/AKTE/VII/2023 | akte klhrn Nur Emma S | 100.000,00 |
| 553 | 25/07/2023 | 548/AKTE/VII/2023 | akte klhrn an Parmin | 100.000,00 |
| 554 | 25/07/2023 | 549/AKTE/VII/2023 | akte klhrn an Nurmah Butar2 | 100.000,00 |
| 555 | 25/07/2023 | 550/AKTE/VII/2023 | akte klhrn an Darwin Munthe | 100.000,00 |
| 556 | 25/07/2023 | 551/AKTE/VII/2023 | akte klhrn an Isharuddin | 100.000,00 |
| 557 | 25/07/2023 | 552/AKTE/VII/2023 | akte klhrn an Halimatu Syadiah | 100.000,00 |
| 558 | 26/07/2023 | 553/AKTE/VII/2023 | akte kelahiran suatmi | 100.000,00 |
| 559 | 26/07/2023 | 554/AKTE/VII/2023 | akte klhrn an Hardianti | 100.000,00 |
| 560 | 27/07/2023 | 555/AKTE/VII/2023 | akte klhrn an Mistar | 100.000,00 |
| 561 | 27/07/2023 | 556/AKTE/VII/2023 | akte kelahiran lukman dalimunthe | 100.000,00 |
| 562 | 27/07/2023 | 557/AKTE/VII/2023 | Akte kelahiran Bintang | 100.000,00 |
| 563 | 28/07/2023 | 558/AKTE/VII/2023 | akte klhrn an Misfa | 100.000,00 |
| 564 | 28/07/2023 | 559/AKTE/VII/2023 | akte klhrn Eliyus Waruwu | 100.000,00 |
| 565 | 28/07/2023 | 560/AKTE/VII/2023 | akte klhrn an L:ismawati Ndraha | 100.000,00 |
| 566 | 28/07/2023 | 561/AKTE/VII/2023 | akte klhrn ahmad saidi | 100.000,00 |
| 567 | 31/07/2023 | 562/AKTE/VII/2023 | akte klhrn an Putri Handayani | 100.000,00 |
| 568 | 01/08/2023 | 563/AKTE/VIII/2023 | akte klhrn an Suyono | 100.000,00 |
| 569 | 01/08/2023 | 564/AKTE/VIII/2023 | akte klhrn an Nurlija Samosir | 100.000,00 |
| 570 | 01/08/2023 | 565/AKTE/VIII/2023 | akte kelahiran fitri hairani | 100.000,00 |

| | | | | |
|-----|------------|----------------------|--|------------|
| 571 | 01/08/2023 | 566/AKTE/VIII/2023 | akte kelahiran agus salim | 100.000,00 |
| 572 | 01/08/2023 | 567/AKTE/VIII/2023 | akte klhrn an Bunga sinambela | 100.000,00 |
| 573 | 01/08/2023 | 568/AKTE/VIII/2023 | Akte Kelahiran Meilani | 100.000,00 |
| 574 | 03/08/2023 | 569/AKTE/VIII/2023 | akte kelahiran ridwan munte | 100.000,00 |
| 575 | 03/08/2023 | 570/AKTE/VIII/2023 | akte kelahiran nurlina | 100.000,00 |
| 576 | 03/08/2023 | 571/AKTE/VIII/2023 | akte klhrn an Lelidawati | 100.000,00 |
| 577 | 04/08/2023 | 572/AKTE/VIII/2023 | akte klhrn an Sari Mahmum | 100.000,00 |
| 578 | 04/08/2023 | 573/AKTE/VIII/2023 | akte klhrn an Nurbaiti | 100.000,00 |
| 579 | 07/08/2023 | 574/AKTE/VIII/2023 | akte kelahiran mas bulan | 100.000,00 |
| 580 | 07/08/2023 | 575/AKTE/VIII/2023 | akte klhrn an Erlina1 | 100.000,00 |
| 581 | 07/08/2023 | 576/AKTE/VIII/2023 | akte kelahiran herlissa fitri | 100.000,00 |
| 582 | 07/08/2023 | 577/AKTE/VIII/2023 | akte kelahiran butet | 100.000,00 |
| 583 | 08/08/2023 | 578/AKTE/VIII/2023 | akte klhrn an Nurizah Damanik | 100.000,00 |
| 584 | 08/08/2023 | 579/AKTE/VIII/2023 | akte kelahiran taufik | 100.000,00 |
| 585 | 09/08/2023 | 580/AKTE/VIII/2023 | akte kelahiran yesi endang kartika lubis | 100.000,00 |
| 586 | 09/08/2023 | 581/AKTE/VIII/2023 | akte kelahiran said syukur | 100.000,00 |
| 587 | 09/08/2023 | 582/AKTE/VIII/2023 | akte klhrn an Ramot Silalahi | 100.000,00 |
| 588 | 09/08/2023 | 583/AKTE/VIII/2023 | akte kelahiran syahrizal | 100.000,00 |
| 589 | 10/08/2023 | 584/AKTE/VIII/2023 | akte klhrn an Haris Fadillah M | 100.000,00 |
| 590 | 10/08/2023 | 585/AKTE/VIII/2023 | akte kelahiran dedek margolang | 100.000,00 |
| 591 | 10/08/2023 | 586/AKTE/VIII/2023 | akte klhrn an Adik Irfan | 100.000,00 |
| 592 | 11/08/2023 | 586.A/AKTE/VIII/2023 | akte kelahiran rahmat teguh | 100.000,00 |
| 593 | 14/08/2023 | 587/AKTE/VIII/2023 | akte kelahiran rosmawani | 100.000,00 |
| 594 | 16/08/2023 | 588/AKTE/VIII/2023 | akte kelahiran indra marpaung | 100.000,00 |

| | | | | |
|-----|------------|--------------------|---------------------------------------|------------|
| 595 | 16/08/2023 | 589/AKTE/VIII/2023 | akte klhrn M Dandi Sihombing | 100.000,00 |
| 596 | 18/08/2023 | 590/AKTE/VIII/2023 | akte kelahiran supriyadi | 100.000,00 |
| 597 | 21/08/2023 | 591/AKTE/VIII/2023 | akte klhrn an Sadtriani damanik | 100.000,00 |
| 598 | 21/08/2023 | 592/AKTE/VIII/2023 | akte klhrn an Maisalmah | 100.000,00 |
| 599 | 21/08/2023 | 593/AKTE/VIII/2023 | Akte Kelahiran Dadang Ardiansyah | 100.000,00 |
| 600 | 21/08/2023 | 594/AKTE/VIII/2023 | akte kelahiran mascinto | 100.000,00 |
| 601 | 21/08/2023 | 595/AKTE/VIII/2023 | akte klhrn an M aidil Syahputra | 100.000,00 |
| 602 | 21/08/2023 | 596/AKTE/VIII/2023 | akte kelahiran helen butar butar | 100.000,00 |
| 603 | 22/08/2023 | 597/AKTE/VIII/2023 | Akte Kelahiran an Syahbudin | 100.000,00 |
| 604 | 22/08/2023 | 598/AKTE/VIII/2023 | akte klhrn an Haidin | 100.000,00 |
| 605 | 23/08/2023 | 599/AKTE/VIII/2023 | Akte Kelahiran nur syahrul Nursi | 100.000,00 |
| 606 | 23/08/2023 | 600/AKTE/VIII/2023 | Akte Kelahiran Esterika Sinambela | 100.000,00 |
| 607 | 23/08/2023 | 601/AKTE/VIII/2023 | akte kelahiran tua parulian sianturi | 100.000,00 |
| 608 | 24/08/2023 | 602/AKTE/VIII/2023 | akte klhrn an Ilham | 100.000,00 |
| 609 | 24/08/2023 | 603/AKTE/VIII/2023 | akte klhrn an Nurhafni lubis | 100.000,00 |
| 610 | 24/08/2023 | 604/AKTE/VIII/2023 | akte klhrn an Elvi Rahmadani | 100.000,00 |
| 611 | 24/08/2023 | 605/AKTE/VIII/2023 | akte klhrn an Zubaidah | 100.000,00 |
| 612 | 25/08/2023 | 606/AKTE/VIII/2023 | akte klhrn Nurmala Sari | 100.000,00 |
| 613 | 25/08/2023 | 607/AKTE/VIII/2023 | akte kelahiran nana gustina | 100.000,00 |
| 614 | 28/08/2023 | 608/AKTE/VIII/2023 | alkte klhrn an Melni | 100.000,00 |
| 615 | 28/08/2023 | 609/AKTE/VIII/2023 | akte kelahiran muliadi marpaung | 100.000,00 |
| 616 | 28/08/2023 | 610/AKTE/VIII/2023 | akte klhrn Yusnizar | 100.000,00 |
| 617 | 28/08/2023 | 611/AKTE/VIII/2023 | Akte Kelahiran an Bogor Sitohang | 100.000,00 |
| 618 | 29/08/2023 | 612/AKTE/VIII/2023 | Akte Kelahiran Susislawati Pandiangan | 100.000,00 |

| | | | | |
|-----|------------|--------------------|---|------------|
| 619 | 30/08/2023 | 613/AKTE/VIII/2023 | akte kelahiran an Robby | 100.000,00 |
| 620 | 30/08/2023 | 614/AKTE/VIII/2023 | akte kelahiran evi siahaan | 100.000,00 |
| 621 | 30/08/2023 | 615/AKTE/VIII/2023 | akte klhrn an ahmad asari | 100.000,00 |
| 622 | 30/08/2023 | 616/AKTE/VIII/2023 | akte klhrn an Masnah | 100.000,00 |
| 623 | 30/08/2023 | 617/AKTE/VIII/2023 | akte kelahiran dodi cahyadi | 100.000,00 |
| 624 | 30/08/2023 | 618/AKTE/VIII/2023 | Akte kelahiran Susilawati | 100.000,00 |
| 625 | 31/08/2023 | 403/LL/VIII/2023 | TRF INT VIA IBKASDA REF 00302/BP/1-05.0-00.0-00.2.0.0/2023 33001020014370 | 102.165,00 |
| 626 | 31/08/2023 | 619/AKTE/VIII/2023 | DENDA AKTA LAHIR AN NURAINUN 04.11.1973 | 100.000,00 |
| 627 | 31/08/2023 | 620/AKTE/VIII/2023 | akt klhrn Kasri | 100.000,00 |
| 628 | 31/08/2023 | 621/AKTE/VIII/2023 | 621/AKTE/VIII/2023 akte kelahiran Dedy Eka Saputra | 100.000,00 |
| 629 | 01/09/2023 | 622/AKTE/IX2023 | akte klhrn an Edi Syhaputra | 100.000,00 |
| 630 | 04/09/2023 | 624/AKTE/IX2023 | akte klhrn an Sumiati | 100.000,00 |
| 631 | 04/09/2023 | 625/AKTE/IX2023 | akte klhrn anto | 100.000,00 |
| 632 | 04/09/2023 | 626/AKTE/IX2023 | akte klhrn Alfirmsyah | 100.000,00 |
| 633 | 05/09/2023 | 627/AKTE/IX2023 | akte klhrn an Rukiah | 100.000,00 |
| 634 | 06/09/2023 | 628/AKTE/IX2023 | AKTE KELAHIRAN RIDWANSYAH | 100.000,00 |
| 635 | 07/09/2023 | 629/AKTE/IX2023 | akte klhrn Deby oktaviana | 100.000,00 |
| 636 | 07/09/2023 | 630/AKTE/IX2023 | akte kelahiran basrah | 100.000,00 |
| 637 | 07/09/2023 | 631/AKTE/IX2023 | akte kelahiran erni surianti | 100.000,00 |
| 638 | 08/09/2023 | 632/AKTE/IX2023 | akte kelahiran maisyaroh | 100.000,00 |
| 639 | 08/09/2023 | 633/AKTE/IX2023 | akte klhrn an SAibatul Aisyah | 100.000,00 |
| 640 | 11/09/2023 | 634/AKTE/IX2023 | akte klhrn Juni Arismawati | 100.000,00 |
| 641 | 11/09/2023 | 635/AKTE/IX2023 | akte klhrn Rosmawati | 100.000,00 |
| 642 | 11/09/2023 | 636/AKTE/IX2023 | akte klhrn an Ernawati | 100.000,00 |

| | | | | |
|-----|------------|-----------------------|--------------------------------------|------------|
| 643 | 11/09/2023 | 637/AKTE/IX2023 | akte kelahiran agustina sinaga | 100.000,00 |
| 644 | 11/09/2023 | 638/AKTE/IX2023 | Akte klhrn Depina Simbolon | 100.000,00 |
| 645 | 11/09/2023 | 639/AKTE/IX2023 | akte klhrn Hotlan Lumbangaol | 100.000,00 |
| 646 | 11/09/2023 | 640/AKTE/IX2023 | akte klhrn an Hendry Gunawan | 100.000,00 |
| 647 | 12/09/2023 | 642/AKTE/IX2023 | akte kelahiran dona | 100.000,00 |
| 648 | 12/09/2023 | 643/AKTE/IX2023 | akte kelahiran nurita siregar | 100.000,00 |
| 649 | 12/09/2023 | 644/AKTE/IX2023 | akte kelahiran nursia | 100.000,00 |
| 650 | 13/09/2023 | 645/AKTE/IX2023 | akte klhrn Ilham | 100.000,00 |
| 651 | 13/09/2023 | 646/AKTE/IX2023 | akte klhr n an Suriyanto | 100.000,00 |
| 652 | 13/09/2023 | 647/AKTE/IX2023 | akte kelahiran firman ginting | 100.000,00 |
| 653 | 13/09/2023 | 648/AKTE/IX2023 | akte klhrn an Siti Rauyat | 100.000,00 |
| 654 | 13/09/2023 | 649/AKTE/IX2023 | akte klhrn an Emi Suriyani | 100.000,00 |
| 655 | 14/09/2023 | 650/AKTE/IX2023 | akte klhrn an FATimah | 100.000,00 |
| 656 | 15/09/2023 | 059/PIUTANG/VIII/2023 | pdptn Rusunawa I thn 2022 Perkim | 120.000,00 |
| 657 | 15/09/2023 | 651/AKTE/IX2023 | akte kelahiran aidil fitra sinambela | 100.000,00 |
| 658 | 18/09/2023 | 652/AKTE/IX2023 | AKTE KELAHIRAN SRI DEVI | 100.000,00 |
| 659 | 18/09/2023 | 653/AKTE/IX2023 | akte klhrn Suryadi | 100.000,00 |
| 660 | 19/09/2023 | 654/AKTE/IX2023 | Akte klhrn An Hadini | 100.000,00 |
| 661 | 19/09/2023 | 655/AKTE/IX2023 | akte klhrn Dani Putra Sihombing | 100.000,00 |
| 662 | 19/09/2023 | 656/AKTE/IX2023 | akte klhrn Abidah | 100.000,00 |
| 663 | 19/09/2023 | 657/AKTE/IX2023 | akte klhrn n Fitri Ani | 100.000,00 |
| 664 | 19/09/2023 | 658/AKTE/IX2023 | akte klhrn an Thomas Sohor Sinaga | 100.000,00 |
| 665 | 19/09/2023 | 659/AKTE/IX2023 | akte klhrn an Roselinda | 100.000,00 |
| 666 | 19/09/2023 | 660/AKTE/IX2023 | akte kelahiran fadlan hakim | 100.000,00 |

| | | | | |
|-----|------------|-----------------|---|------------|
| 667 | 19/09/2023 | 661/AKTE/IX2023 | akte kelahiran hajjar | 100.000,00 |
| 668 | 20/09/2023 | 662/AKTE/IX2023 | akte klhrn an Ridwan | 100.000,00 |
| 669 | 20/09/2023 | 663/AKTE/IX2023 | akte klhrn an Asni | 100.000,00 |
| 670 | 21/09/2023 | 664/AKTE/IX2023 | akte kelahiran sri patimah nasution | 100.000,00 |
| 671 | 25/09/2023 | 665/AKTE/IX2023 | akte klhrn an Hasbullah Amin Lbs | 100.000,00 |
| 672 | 25/09/2023 | 666/AKTE/IX2023 | akte klhrn Eva Viana | 100.000,00 |
| 673 | 25/09/2023 | 667/AKTE/IX2023 | akte klhrn an Narimah | 100.000,00 |
| 674 | 25/09/2023 | 668/AKTE/IX2023 | DENDA AKTA LAHIR AN JULHAM 31.05.1981 / DAHNIAR | 100.000,00 |
| 675 | 25/09/2023 | 669/AKTE/IX2023 | akte klhrn an Erlinawati | 100.000,00 |
| 676 | 26/09/2023 | 670/AKTE/IX2023 | akte kelahiran dedi syahputra | 100.000,00 |
| 677 | 27/09/2023 | 671/AKTE/IX2023 | AKTE KELAHIRAN AN SUDIYO | 100.000,00 |
| 678 | 27/09/2023 | 672/AKTE/IX2023 | akte klhrn an Maimunah | 100.000,00 |
| 679 | 27/09/2023 | 673/AKTE/IX2023 | akte klhrn an Mursyidawati | 100.000,00 |
| 680 | 27/09/2023 | 674/AKTE/IX2023 | akte klhrn asmah | 100.000,00 |
| 681 | 27/09/2023 | 675/AKTE/IX2023 | Akte Kelahiran Pitta Mauli | 100.000,00 |
| 682 | 27/09/2023 | 676/AKTE/IX2023 | akte kelahiran bimas | 100.000,00 |
| 683 | 27/09/2023 | 677/AKTE/IX2023 | Akte kelahiran an Kurmawati | 100.000,00 |
| 684 | 27/09/2023 | 678/AKTE/IX2023 | akt klhrn Nurul Huda | 100.000,00 |
| 685 | 29/09/2023 | 641/AKTE/IX2023 | akte klhrn an Maysaroh Siregar | 100.000,00 |
| 686 | 29/09/2023 | 679/AKTE/IX2023 | akte kelahiran nadrah nasution | 100.000,00 |
| 687 | 02/10/2023 | 642/AKTE/X/2023 | akte kelahiran M Solihin | 100.000,00 |
| 688 | 02/10/2023 | 643/AKTE/X/2023 | akte kelahiran an susi handayani | 100.000,00 |
| 689 | 02/10/2023 | 644/AKTE/X/2023 | akte kelahiran nana mardiana | 100.000,00 |
| 690 | 02/10/2023 | 645/AKTE/X/2023 | akte klhrn an Selamat | 100.000,00 |

| | | | | |
|-----|------------|--------------------|------------------------------------|------------|
| 691 | 02/10/2023 | 646/AKTE/X/2023 | akte klhrn an Sri Yanti | 100.000,00 |
| 692 | 03/10/2023 | 647/AKTE/X/2023 | akte kelahiran umi kalsum | 100.000,00 |
| 693 | 03/10/2023 | 648/AKTE/X/2023 | akte klhrn an Johan Yusuf Nst | 100.000,00 |
| 694 | 03/10/2023 | 649/AKTE/X/2023 | akte klhrn an Faisal Reza Pjt | 100.000,00 |
| 695 | 03/10/2023 | 650/AKTE/X/2023 | akte klhrn an Raja Kurniawan | 100.000,00 |
| 696 | 03/10/2023 | 651/AKTE/X/2023 | akte kelahiran alnovikar | 100.000,00 |
| 697 | 04/10/2023 | 652/AKTE/X/2023 | akte klhrn an Nurhayati | 100.000,00 |
| 698 | 04/10/2023 | 653/AKTE/X/2023 | akte kelahiran dewita | 100.000,00 |
| 699 | 04/10/2023 | 654/AKTE/X/2023 | akte klhrn an Fadli Pjt | 100.000,00 |
| 700 | 05/10/2023 | 655/AKTE/X/2023 | akte klhrn heri agus | 100.000,00 |
| 701 | 05/10/2023 | 656/AKTE/X/2023 | akte kelahiran deswandi | 100.000,00 |
| 702 | 05/10/2023 | 657/AKTE/X/2023 | akte klhrn an Khairunnisah | 100.000,00 |
| 703 | 05/10/2023 | 658/AKTE/X/2023 | akte klhrn an Romauli Gultom | 100.000,00 |
| 704 | 09/10/2023 | 659/AKTE/X/2023 | Akte kelahiran ahmad fauzi | 100.000,00 |
| 705 | 09/10/2023 | 660/AKTE/X/2023 | akte klhrn an Supinah | 100.000,00 |
| 706 | 09/10/2023 | 662/AKTE/X/2023 | akte kelahiran zahra salsabila | 100.000,00 |
| 707 | 09/10/2023 | 663/AKTE/X/2023 | akte kelahiran muhammad arifin har | 100.000,00 |
| 708 | 10/10/2023 | 664/AKTE/X/2023 | Akte kelahiran Khairul Rozi | 100.000,00 |
| 709 | 10/10/2023 | 665/AKTE/X/2023 | akte kelahiran sri wahyuni | 100.000,00 |
| 710 | 10/10/2023 | 666/AKTE/X/2023 | Akte kelahiran Teguh Maimun Habsah | 100.000,00 |
| 711 | 11/10/2023 | 062/PIUTANG/X/2023 | pendapatan rusunawa I tahun 2022 | 180.000,00 |
| 712 | 11/10/2023 | 667/AKTE/X/2023 | akte kelahiran asnan | 100.000,00 |
| 713 | 11/10/2023 | 668/AKTE/X/2023 | akte kelahiran helfida | 100.000,00 |
| 714 | 11/10/2023 | 669/AKTE/X/2023 | akte kelahiran kaftiah | 100.000,00 |

| | | | | |
|-----|------------|-----------------|--|------------|
| 715 | 11/10/2023 | 670/AKTE/X/2023 | akte kelahiran vida puspita sari | 100.000,00 |
| 716 | 11/10/2023 | 671/AKTE/X/2023 | akte klhrn an Nurjannah Lbs | 100.000,00 |
| 717 | 11/10/2023 | 672/AKTE/X/2023 | akte klhrn M yunus Pjt | 100.000,00 |
| 718 | 11/10/2023 | 673/AKTE/X/2023 | akte klhrn Nikmah Pjt | 100.000,00 |
| 719 | 11/10/2023 | 674/AKTE/X/2023 | akte klhrn Mardiana | 100.000,00 |
| 720 | 12/10/2023 | 676/AKTE/X/2023 | akte klhrn Ayu Nilda | 100.000,00 |
| 721 | 12/10/2023 | 677/AKTE/X/2023 | Akte Kelahiran Nabila zahra | 100.000,00 |
| 722 | 13/10/2023 | 678/AKTE/X/2023 | Akte klhrn n Eko Ariandi | 100.000,00 |
| 723 | 13/10/2023 | 679/AKTE/X/2023 | akte kelahiran an yudhi sani sitorus | 100.000,00 |
| 724 | 13/10/2023 | 680/AKTE/X/2023 | akte kelahiran latifah ariani manurung | 100.000,00 |
| 725 | 16/10/2023 | 681/AKTE/X/2023 | akte klhrn an Rosliana | 100.000,00 |
| 726 | 16/10/2023 | 682/AKTE/X/2023 | akte klhrn an Raja Azhar | 100.000,00 |
| 727 | 17/10/2023 | 683/AKTE/X/2023 | akte kelahiran faridah hanum | 100.000,00 |
| 728 | 17/10/2023 | 684/AKTE/X/2023 | akte kelahiran sangkot siregar | 100.000,00 |
| 729 | 17/10/2023 | 685/AKTE/X/2023 | akte kelahiran maryati | 100.000,00 |
| 730 | 17/10/2023 | 686/AKTE/X/2023 | Akte kelahiran an Anna Mariana | 100.000,00 |
| 731 | 18/10/2023 | 687/AKTE/X/2023 | akte kelahiran muhammad ibrahim | 100.000,00 |
| 732 | 18/10/2023 | 689/AKTE/X/2023 | akte kelahiran an elfiani | 100.000,00 |
| 733 | 18/10/2023 | 690/AKTE/X/2023 | akte kelahiran ahmad dahlan | 100.000,00 |
| 734 | 19/10/2023 | 691/AKTE/X/2023 | akte klhrn an Mahnizar | 100.000,00 |
| 735 | 19/10/2023 | 692/AKTE/X/2023 | akte klhrn Mas Bulan Sinaga | 100.000,00 |
| 736 | 19/10/2023 | 693/AKTE/X/2023 | akte kelahiran ati manurung | 100.000,00 |
| 737 | 19/10/2023 | 694/AKTE/X/2023 | akte kelahiran manontang hutabarat | 100.000,00 |
| 738 | 19/10/2023 | 695/AKTE/X/2023 | akte kelahiran ahmad fauzi | 100.000,00 |

| | | | | |
|-----|------------|------------------|--|------------|
| 739 | 20/10/2023 | 696/AKTE/X/2023 | akte klhrn Misnah | 100.000,00 |
| 740 | 23/10/2023 | 697/AKTE/X/2023 | akte kelahiran Muhammat Takwin Damanik | 100.000,00 |
| 741 | 23/10/2023 | 698/AKTE/X/2023 | DENDA AKTA LAHIR AN KARIA SIREGAR | 100.000,00 |
| 742 | 24/10/2023 | 699/AKTE/X/2023 | akte kelahiran julia andini | 100.000,00 |
| 743 | 24/10/2023 | 700/AKTE/X/2023 | akte kelahiran murhani nainggolan | 100.000,00 |
| 744 | 24/10/2023 | 701/AKTE/X/2023 | akte kelahiran an syahmurni | 100.000,00 |
| 745 | 24/10/2023 | 702/AKTE/X/2023 | akte kelahiran syafrizal | 100.000,00 |
| 746 | 24/10/2023 | 703/AKTE/X/2023 | akte klhrn an Yusdar | 100.000,00 |
| 747 | 26/10/2023 | 704/AKTE/X/2023 | akte klhrn an Syamsuar | 100.000,00 |
| 748 | 26/10/2023 | 706a/AKTE/X/2023 | akte kelahiran rasidin | 100.000,00 |
| 749 | 26/10/2023 | 707a/AKTE/X/2024 | akte kelahiran saprizal margolang | 100.000,00 |
| 750 | 27/10/2023 | 705/AKTE/X/2023 | akte klhrn an Muchsin Sadly | 100.000,00 |
| 751 | 30/10/2023 | 706/AKTE/X/2023 | akte kelahiran asni sambas | 100.000,00 |
| 752 | 31/10/2023 | 707/AKTE/X/2023 | akte kelahiran rupaida siregar | 100.000,00 |
| 753 | 01/11/2023 | 743/AKTE/XI/2023 | akte kelahiran amir hamzah | 100.000,00 |
| 754 | 01/11/2023 | 745/AKTE/XI/2023 | akte klhrn an Herwin Herri | 100.000,00 |
| 755 | 01/11/2023 | 746/AKTE/XI/2023 | akte kelahiran nurhayati panjaitan | 100.000,00 |
| 756 | 01/11/2023 | 747/AKTE/XI/2023 | akte kelahiran abdi johan | 100.000,00 |
| 757 | 01/11/2023 | 748/AKTE/XI/2023 | akte kelahiran ayyub | 100.000,00 |
| 758 | 01/11/2023 | 749/AKTE/XI/2023 | akte kelahiran yani novita sari | 100.000,00 |
| 759 | 02/11/2023 | 750/AKTE/XI/2023 | akte kelahiran fauziah | 100.000,00 |
| 760 | 02/11/2023 | 751/AKTE/XI/2023 | akte klhrn an Syamsul Bahri | 100.000,00 |
| 761 | 02/11/2023 | 752/AKTE/XI/2023 | akte klhrn an Yusnita | 100.000,00 |
| 762 | 06/11/2023 | 753/AKTE/XI/2023 | akte kelahiran juliana | 100.000,00 |

| | | | | |
|-----|------------|------------------|--|------------|
| 763 | 06/11/2023 | 754/AKTE/XI/2023 | akte klhrn an Mislan | 100.000,00 |
| 764 | 06/11/2023 | 755/AKTE/XI/2023 | akte kelahiran rabiah | 100.000,00 |
| 765 | 06/11/2023 | 756/AKTE/XI/2023 | akte kelahiran riki rezky | 100.000,00 |
| 766 | 07/11/2023 | 757/AKTE/XI/2023 | akte kelahiran rafiah | 100.000,00 |
| 767 | 07/11/2023 | 758/AKTE/XI/2023 | akte klhrn an Syaifullah | 100.000,00 |
| 768 | 07/11/2023 | 759/AKTE/XI/2023 | akte klhrn Farida Siahaan | 100.000,00 |
| 769 | 07/11/2023 | 760/AKTE/XI/2023 | akte klhrn an Yusneri | 100.000,00 |
| 770 | 07/11/2023 | 761/AKTE/XI/2023 | PEMBY AKTA KELAHIRAN AN SRI RAMADHANI | 100.000,00 |
| 771 | 08/11/2023 | 762/AKTE/XI/2023 | akte kelahiran yusdawati sibueya | 100.000,00 |
| 772 | 09/11/2023 | 763/AKTE/XI/2023 | akte kelahiran nurhaidah | 100.000,00 |
| 773 | 09/11/2023 | 764/AKTE/XI/2023 | akte klhrn an Upik Kholina | 100.000,00 |
| 774 | 09/11/2023 | 765/AKTE/XI/2023 | akte klhrn an Mariam Nst | 100.000,00 |
| 775 | 09/11/2023 | 766/AKTE/XI/2023 | akte kelahiran nurhalimah | 100.000,00 |
| 776 | 09/11/2023 | 767/AKTE/XI/2023 | akte kelahiran zulhaida | 100.000,00 |
| 777 | 10/11/2023 | 768/AKTE/XI/2023 | akte kelahiran rio febrian | 100.000,00 |
| 778 | 10/11/2023 | 769/AKTE/XI/2023 | akte kelahiran puput yuliatin | 100.000,00 |
| 779 | 10/11/2023 | 770/AKTE/XI/2023 | akte kelahiran parulian manurung | 100.000,00 |
| 780 | 10/11/2023 | 771/AKTE/XI/2023 | Akte Kelahiran Nurainun Panjaitan | 100.000,00 |
| 781 | 13/11/2023 | 772/AKTE/XI/2023 | akte klhrn an Nurhayati | 100.000,00 |
| 782 | 13/11/2023 | 773/AKTE/XI/2023 | akte klhrn an Sofian Manurung | 100.000,00 |
| 783 | 13/11/2023 | 774/AKTE/XI/2023 | akte kelahiran juwita safitri | 100.000,00 |
| 784 | 14/11/2023 | 775/AKTE/XI/2023 | akte kelahiran solo lumban raja | 100.000,00 |
| 785 | 14/11/2023 | 776/AKTE/XI/2023 | akte kelahiran anna natalia galingging | 100.000,00 |
| 786 | 14/11/2023 | 777/AKTE/XI/2023 | akte kelahiran an Khoirul Soleh | 100.000,00 |

| | | | | |
|-----|------------|------------------|----------------------------------|------------|
| 787 | 14/11/2023 | 778/AKTE/XI/2023 | akte klhrn an Khairul Safar | 100.000,00 |
| 788 | 14/11/2023 | 779/AKTE/XI/2023 | akte klhrn deva | 100.000,00 |
| 789 | 14/11/2023 | 780/AKTE/XI/2023 | akte kelahiran dara wisma | 100.000,00 |
| 790 | 14/11/2023 | 781/AKTE/XI/2023 | akte klhrn an Tuti | 100.000,00 |
| 791 | 14/11/2023 | 783/AKTE/XI/2023 | akte klhrn Juliana | 100.000,00 |
| 792 | 15/11/2023 | 782/AKTE/XI/2023 | akte klhrn Andi Syahputra | 100.000,00 |
| 793 | 15/11/2023 | 784/AKTE/XI/2023 | Akte kelahiran an Agustina | 100.000,00 |
| 794 | 15/11/2023 | 785/AKTE/XI/2023 | akte kelahiran yunita thahir | 100.000,00 |
| 795 | 16/11/2023 | 786/AKTE/XI/2023 | akte kelahiran indra gunawan | 100.000,00 |
| 796 | 17/11/2023 | 787/AKTE/XI/2023 | akte klhrn an Eka Susanti | 100.000,00 |
| 797 | 20/11/2023 | 788/AKTE/XI/2023 | DENDA AKTA LAHIR AN YUSLIANA | 100.000,00 |
| 798 | 20/11/2023 | 789/AKTE/XI/2023 | akte kelahiran irwandi tanjung | 100.000,00 |
| 799 | 20/11/2023 | 790/AKTE/XI/2023 | akte kelahiran nurhayati | 100.000,00 |
| 800 | 21/11/2023 | 791/AKTE/XI/2023 | akte klhrn an M Bakir | 100.000,00 |
| 801 | 21/11/2023 | 792/AKTE/XI/2023 | DENDA AKTA LAHIR AN FAUZI IRAWAN | 100.000,00 |
| 802 | 23/11/2023 | 793/AKTE/XI/2023 | akte klhrn an Dadang | 100.000,00 |
| 803 | 23/11/2023 | 794/AKTE/XI/2023 | Akte klhrn An Ibrahim Siregar | 100.000,00 |
| 804 | 23/11/2023 | 795/AKTE/XI/2023 | akte klhrn an Agus salim | 100.000,00 |
| 805 | 27/11/2023 | 796/AKTE/XI/2023 | akte kelahiran an upik | 100.000,00 |
| 806 | 27/11/2023 | 797/AKTE/XI/2023 | akte klhrn an Zahri Ramdhansyah | 100.000,00 |
| 807 | 27/11/2023 | 798/AKTE/XI/2023 | akte kelahiran an sah dian | 100.000,00 |
| 808 | 27/11/2023 | 799/AKTE/XI/2023 | akte klhrn an Nuriyani | 100.000,00 |
| 809 | 28/11/2023 | 800/AKTE/XI/2023 | Akte kelahiran Normah | 100.000,00 |
| 810 | 28/11/2023 | 801/AKTE/XI/2023 | akte kelahiran M Nizam Panjaitan | 100.000,00 |

| | | | | |
|-----|------------|------------------|---|------------|
| 811 | 29/11/2023 | 802/AKTE/XI/2023 | Akte Kelahiran Nuraisah Tanjung | 100.000,00 |
| 812 | 29/11/2023 | 803/AKTE/XI/2023 | akte kelahiran wulan novianti marpaung | 100.000,00 |
| 813 | 29/11/2023 | 804/AKTE/XI/2023 | akte kelahiran indra marnaek aritonang | 100.000,00 |
| 814 | 29/11/2023 | 805/AKTE/XI/2023 | akte kelahiran thamrin panjaitan | 100.000,00 |
| 815 | 29/11/2023 | 806/AKTE/XI/2023 | akte klhrn an Khafqi Ismail D | 100.000,00 |
| 816 | 30/11/2023 | 807/AKTE/XI/2023 | akte kelahiran nur ima | 100.000,00 |
| 817 | 30/11/2023 | 808/AKTE/XI/2023 | akte kelahiran syamsiah | 100.000,00 |
| 818 | 30/11/2023 | 809/AKTE/XI/2023 | akte klhrn an Joham Efendi | 100.000,00 |
| 819 | 01/12/2023 | 810/AKTE/XI/2023 | akte kelahiran mukhan yuswandi marpaung | 100.000,00 |
| 820 | 01/12/2023 | 811/AKTE/XI/2023 | akte kelahiran supriyati | 100.000,00 |
| 821 | 01/12/2023 | 812/AKTE/XI/2023 | akte kelahiran ramot hasudungan barimbing | 100.000,00 |
| 822 | 04/12/2023 | 813/AKTE/XI/2023 | akta lahir eka sejarah wana hasibuan | 100.000,00 |
| 823 | 04/12/2023 | 814/AKTE/XI/2023 | akta lahir nurlelianna | 100.000,00 |
| 824 | 04/12/2023 | 815/AKTE/XI/2023 | akta lahir darwin harianja | 100.000,00 |
| 825 | 05/12/2023 | 816/AKTE/XI/2023 | akta lahir nurlena | 100.000,00 |
| 826 | 05/12/2023 | 817/AKTE/XI/2023 | akte kelahiran aidil sitorus | 100.000,00 |
| 827 | 05/12/2023 | 818/AKTE/XI/2023 | akte kelahiran farida hanum | 100.000,00 |
| 828 | 05/12/2023 | 819/AKTE/XI/2023 | AKte klhrn Bela | 100.000,00 |
| 829 | 06/12/2023 | 820/AKTE/XI/2023 | akte kelahiran an julinar | 100.000,00 |
| 830 | 08/12/2023 | 821/AKTE/XI/2023 | akte kelahiran hery irwansyah sirait | 100.000,00 |
| 831 | 08/12/2023 | 822/AKTE/XI/2023 | akte klhrn an Santi Beyautiful | 100.000,00 |
| 832 | 11/12/2023 | 823/AKTE/XI/2023 | akte klhrn an Elya | 100.000,00 |
| 833 | 11/12/2023 | 824/AKTE/XI/2023 | akte klhrn Dewi Senja | 100.000,00 |
| 834 | 11/12/2023 | 825/AKTE/XI/2023 | akte kelahiran roly br panjaitan | 100.000,00 |

| | | | | |
|-----|------------|------------------|------------------------------------|------------|
| 835 | 11/12/2023 | 826/AKTE/XI/2023 | akte kelahiran an royat | 100.000,00 |
| 836 | 11/12/2023 | 827/AKTE/XI/2023 | akte kelahiran ririn | 100.000,00 |
| 837 | 11/12/2023 | 828/AKTE/XI/2023 | akte kelahiran yusprizal | 100.000,00 |
| 838 | 12/12/2023 | 829/AKTE/XI/2023 | akte kelahiran evi sangkot | 100.000,00 |
| 839 | 12/12/2023 | 830/AKTE/XI/2023 | akte kelahiran husneri sinaga | 100.000,00 |
| 840 | 12/12/2023 | 831/AKTE/XI/2023 | kte kelahiran purnama sari | 100.000,00 |
| 841 | 12/12/2023 | 832/AKTE/XI/2023 | akte kelahiran rudi kasih sastra | 100.000,00 |
| 842 | 13/12/2023 | 833/AKTE/XI/2023 | akte kelahiran fadli marpaung | 100.000,00 |
| 843 | 13/12/2023 | 834/AKTE/XI/2023 | akte klhrn an Khairina | 100.000,00 |
| 844 | 13/12/2023 | 835/AKTE/XI/2023 | akte klhrn an Andriani | 100.000,00 |
| 845 | 14/12/2023 | 836/AKTE/XI/2023 | akte kelahiran zul effendi sitorus | 100.000,00 |
| 846 | 14/12/2023 | 837/AKTE/XI/2023 | akte kelahiran m adlin saragi | 100.000,00 |
| 847 | 14/12/2023 | 838/AKTE/XI/2023 | akte klhrn an Siti Basah | 100.000,00 |
| 848 | 18/12/2023 | 839/AKTE/XI/2023 | akte klhrn An Ledi Hamdini | 100.000,00 |
| 849 | 19/12/2023 | 840/AKTE/XI/2023 | akte kelahiran syarifuddin | 100.000,00 |
| 850 | 19/12/2023 | 841/AKTE/XI/2023 | akte klhrn an Siti Hajar | 100.000,00 |
| 851 | 19/12/2023 | 842/AKTE/XI/2023 | AKTE KELAHIRAN ELLA AGUSTINA | 100.000,00 |
| 852 | 20/12/2023 | 843/AKTE/XI/2023 | akte lahir an surya darma | 100.000,00 |
| 853 | 20/12/2023 | 844/AKTE/XI/2023 | akte lahir an nazriani | 100.000,00 |
| 854 | 21/12/2023 | 845/AKTE/XI/2023 | akte lahir an buhori | 100.000,00 |
| 855 | 21/12/2023 | 846/AKTE/XI/2023 | akte lahir an wirdah | 100.000,00 |
| 856 | 21/12/2023 | 847/AKTE/XI/2023 | AKTA KELAHIRAN AN KHAIRUL | 100.000,00 |
| 857 | 21/12/2023 | 848/AKTE/XI/2023 | akte lahir an asma | 100.000,00 |
| 858 | 27/12/2023 | 849/AKTE/XI/2023 | akte kelahiran muhammad safiz | 100.000,00 |

| | | | | |
|--------|------------|------------------|--|----------------|
| 859 | 27/12/2023 | 850/AKTE/XI/2023 | akte kelahiran suhaibah lubis | 100.000,00 |
| 860 | 27/12/2023 | 851/AKTE/XI/2023 | akte kelahiran abd wasil samosir | 100.000,00 |
| 861 | 28/12/2023 | 852/AKTE/XI/2023 | AKTE LAHIR AN RATNA | 100.000,00 |
| 862 | 29/12/2023 | 853/AKTE/XI/2023 | akte klhrn an Laila Sapina | 100.000,00 |
| 863 | 29/12/2023 | 854/AKTE/XI/2023 | akte kelahiran jaitar siallagan | 100.000,00 |
| 864 | 29/12/2023 | 855/AKTE/XI/2023 | akte kelahiran an lamria silvia nainggolan | 100.000,00 |
| 865 | 29/12/2023 | 856/AKTE/XI/2023 | akte kelahiran afnita | 100.000,00 |
| 866 | 29/12/2023 | 857/AKTE/XI/2023 | akte kelahiran faisal | 100.000,00 |
| 867 | 29/12/2023 | 858/AKTE/XI/2023 | akte kelahiran candra surya darma | 100.000,00 |
| JUMLAH | | | | 113.646.165,00 |

LAMPIRAN 2**KAS DI BADAN LAYANAN UMUM DAERAH
RSUD TENKU MANSYUR
PEMERINTAH KOTA TANJUNGBALAI
PER 31 DESEMBER 2023**

| NO | BULAN | NO. SP2B | NO. SPB | SALDO AWAL 2022 | PENDAPATAN | PENGELUARAN | SALDO AKHIR 2023 |
|-----------|---------------|---------------------------------------|--------------------------------------|-------------------------|--------------------------|--------------------------|-------------------------|
| 1 | JANUARI | 00001/SP2B/1-02.0-00.0-00.1.1.0/2023 | 00001/SPB/1-02.0-00.0-00.1.1.0/2023 | | 2.669.329.853,00 | 75.820.634,00 | 3.789.340.223,79 |
| 2 | FEBRUARI | 00002/SP2B/1-02.0-00.0-00.1.1.0/2023 | 00002/SPB/1-02.0-00.0-00.1.1.0/2023 | | 2.104.421.733,00 | 4.692.671.489,00 | 1.201.090.467,79 |
| 3 | MARET | 00003/SP2B/1-02.0-00.0-00.1.1.0/2023 | 00003/SPB/1-02.0-00.0-00.1.1.0/2023 | | 2.576.259.761,00 | 847.157.663,00 | 2.930.192.565,79 |
| 4 | APRIL | 00004/SP2B/1-02.0-00.0-00.1.1.0/2023 | 00004/SPB/1-02.0-00.0-00.1.1.0/2023 | | 2.803.723.684,00 | 4.038.170.252,70 | 1.695.745.997,09 |
| 5 | MEI | 00005/SP2B/1-02.0-00.0-00.1.1.0/2023 | 00005/SPB/1-02.0-00.0-00.1.1.0/2023 | | 2.932.962.797,15 | 2.286.834.199,07 | 2.341.874.595,17 |
| 6 | JUNI | 00006/SP2B/1-02.0-00.0-00.1.1.0/2023 | 00006/SPB/1-02.0-00.0-00.1.1.0/2023 | | 2.433.687.327,00 | 2.926.011.963,42 | 1.849.549.958,75 |
| 7 | JULI | 00007/SP2B/1-02.0-00.0-00.1.1.0/2023 | 00007/SPB/1-02.0-00.0-00.1.1.0/2023 | | 3.073.891.658,00 | 3.461.837.581,00 | 1.461.604.035,75 |
| 8 | AGUSTUS | 00008/SP2B/1-02.0-00.0-00.1.1.0/2023 | 00008/SPB/1-02.0-00.0-00.1.1.0/2023 | | 2.644.628.428,00 | 3.128.396.188,00 | 977.836.275,75 |
| 9 | SEPTEMBER | 00009/SP2B/1-02.0-00.0-00.1.1.0/2023 | 00009/SPB/1-02.0-00.0-00.1.1.0/2023 | | 2.631.539.056,00 | 2.679.732.373,00 | 929.642.958,75 |
| 10 | OKTOBER | 000010/SP2B/1-02.0-00.0-00.1.1.0/2023 | 000010/SPB/1-02.0-00.0-00.1.1.0/2023 | | 3.232.310.907,00 | 398.767.200,00 | 3.763.186.665,75 |
| 11 | NOPEMBER | 000011/SP2B/1-02.0-00.0-00.1.1.0/2023 | 000011/SPB/1-02.0-00.0-00.1.1.0/2023 | | 4.278.788.361,00 | 4.799.776.186,09 | 3.242.198.840,66 |
| 12 | DESEMBER | 000012/SP2B/1-02.0-00.0-00.1.1.0/2023 | 000012/SPB/1-02.0-00.0-00.1.1.0/2023 | | 5.837.339.408,00 | 5.129.278.106,38 | 3.950.260.142,28 |
| | JUMLAH | | | 1.195.831.004,79 | 37.218.882.973,15 | 34.464.453.835,66 | 3.950.260.142,28 |

LAMPIRAN 3

KAS DI BENDAHARA BOS DAK NON FISIK BOS REGULER PEMERINTAH KOTA TANJUNGBALAI PER 31 DESEMBER 2023

| NO | NAMA SEKOLAH | | SALDO AWAL 2022 | ANGGARAN TAHUN 2023 | PENDAPATAN TAHUN 2023 | REALISASI | | | REALISASI | SALDO AKHIR 2023 |
|----|--------------|-----|--------------------|------------------------|--------------------------|----------------------------|---|-----------------------------|----------------|---------------------|
| | | | | | | BELANJA BARANG DAN JASA | BELANJA MODAL PERALATAN DAN MESIN | BELANJA MODAL ASET TETAP | | |
| 1 | SDN 130010 | DB | 7.607.305,73 | 205.200.000,00 | 204.444.617,00 | 125.750.572,00 | 3.796.500,00 | 82.104.850,00 | 211.651.922,00 | 400.000,73 |
| 2 | SDN 134633 | DB | 2.010.920,23 | 122.400.000,00 | 120.525.240,00 | 91.420.039,00 | 14.709.999,00 | 16.292.900,00 | 122.422.938,00 | 113.222,23 |
| 3 | SDN 135911 | DB | 67.056,00 | 115.200.000,00 | 115.132.944,00 | 88.837.887,00 | 16.996.500,00 | 9.182.700,00 | 115.017.087,00 | 182.913,00 |
| 4 | SDN 136541 | DB | 387,00 | 136.800.000,00 | 136.800.000,00 | 117.554.887,00 | 3.820.000,00 | 15.425.500,00 | 136.800.387,00 | - |
| 5 | SDN 137958 | DB | 1.901.937,01 | 189.000.000,00 | 188.913.351,00 | 154.960.651,00 | 9.998.437,01 | 25.848.000,00 | 190.807.088,01 | 8.200,00 |
| 6 | SDN 138429 | DB | 96.000,00 | 60.300.000,00 | 59.697.000,00 | 52.939.300,00 | 3.846.500,00 | 3.007.200,00 | 59.793.000,00 | - |
| 7 | SDN 138433 | DB | 186.435,06 | 315.900.000,00 | 315.713.565,00 | 255.965.222,00 | 9.900.000,00 | 49.679.200,00 | 315.544.422,00 | 355.578,06 |
| 8 | SDN 138434 | DB | 299,68 | 99.900.000,00 | 99.899.755,00 | 74.900.000,00 | 10.000.000,00 | 15.000.000,00 | 99.900.000,00 | 54,68 |
| 9 | SDN 138437 | DB | 23.899,59 | 72.900.000,00 | 72.895.635,00 | 62.075.434,59 | 3.900.000,00 | 6.944.100,00 | 72.919.534,59 | - |
| 10 | SDN 132416 | DBT | 902.170,00 | 252.000.000,00 | 251.097.830,00 | 197.740.940,00 | 15.395.000,00 | 38.848.000,00 | 251.983.940,00 | 16.060,00 |
| 11 | SDN 133889 | DBT | 398.458,00 | 236.700.000,00 | 236.473.400,00 | 196.682.358,00 | 10.137.000,00 | 30.052.500,00 | 236.871.858,00 | - |
| 12 | SDN 133890 | DBT | 211.547,00 | 140.400.000,00 | 140.361.323,00 | 115.283.070,00 | 17.850.000,00 | 7.439.800,00 | 140.572.870,00 | - |
| 13 | SDN 134415 | DBT | 138.685,23 | 192.600.000,00 | 192.461.315,00 | 144.542.000,00 | 18.645.000,00 | 29.413.000,00 | 192.600.000,00 | 0,23 |
| 14 | SDN 136467 | DBT | 119.257,95 | 138.600.000,00 | 138.480.743,00 | 96.693.373,00 | 20.598.500,00 | 21.254.500,00 | 138.546.373,00 | 53.627,95 |
| 15 | SDN 136539 | DBT | 227.384,17 | 206.100.000,00 | 205.872.616,00 | 169.506.512,00 | 10.685.000,00 | 25.836.600,00 | 206.028.112,00 | 71.888,17 |
| 16 | SDN 138428 | DBT | - | 103.500.000,00 | 103.500.000,00 | 86.909.500,00 | 11.648.000,00 | 4.942.500,00 | 103.500.000,00 | - |
| 17 | SDN 138436 | DBT | 4.880.000,00 | 124.200.000,00 | 123.112.000,00 | 114.337.075,00 | 7.686.500,00 | 5.968.425,00 | 127.992.000,00 | - |
| 18 | SDN 132402 | TBS | 121.221,43 | 135.900.000,00 | 135.780.526,00 | 117.526.014,00 | 5.250.000,00 | 12.715.475,00 | 135.491.489,00 | 410.258,43 |
| 19 | SDN 132403 | TBS | 449.600,25 | 141.300.000,00 | 141.014.400,00 | 108.656.850,00 | 11.546.500,00 | 20.538.300,00 | 140.741.650,00 | 722.350,25 |
| 20 | SDN 132404 | TBS | 488.447,00 | 144.000.000,00 | 143.511.553,00 | 115.827.605,00 | 19.546.500,00 | 8.383.600,00 | 143.757.705,00 | 242.295,00 |
| 21 | SDN 132405 | TBS | 1.902.531,00 | 203.400.000,00 | 202.920.505,00 | 173.299.130,00 | 12.646.500,00 | 18.022.200,00 | 203.967.830,00 | 855.206,00 |
| 22 | SDN 132406 | TBS | 7.587.532,88 | 535.500.000,00 | 535.490.000,00 | 483.055.633,00 | 30.796.500,00 | 29.225.100,00 | 543.077.233,00 | 299,88 |

| NO | NAMA SEKOLAH | | SALDO AWAL 2022 | ANGGARAN TAHUN 2023 | PENDAPATAN TAHUN 2023 | REALISASI | | | REALISASI | SALDO AKHIR 2023 |
|----|--------------|-----|-----------------|---------------------|-----------------------|-------------------------|-----------------------------------|--------------------------|----------------|------------------|
| | | | | | | BELANJA BARANG DAN JASA | BELANJA MODAL PERALATAN DAN MESIN | BELANJA MODAL ASET TETAP | | |
| 23 | SDN 132407 | TBS | 54.743,70 | 155.700.000,00 | 155.672.628,00 | 118.651.027,00 | 11.180.000,00 | 24.371.000,00 | 154.202.027,00 | 1.525.344,70 |
| 24 | SDN 132408 | TBS | 910.199,95 | 114.300.000,00 | 113.598.376,00 | 105.731.558,00 | 1.650.000,00 | 6.864.500,00 | 114.246.058,00 | 262.517,95 |
| 25 | SDN 132409 | TBS | 200,00 | 143.100.000,00 | 143.099.800,00 | 106.439.050,00 | 20.665.000,00 | 14.957.200,00 | 142.061.250,00 | 1.038.750,00 |
| 26 | SDN 132411 | TBS | 475.730,05 | 176.400.000,00 | 176.149.845,00 | 138.265.535,05 | 23.161.000,00 | 14.694.750,00 | 176.121.285,05 | 504.290,00 |
| 27 | SDN 132412 | TBS | - | 118.800.000,00 | 118.800.000,00 | 91.163.650,00 | 19.188.250,00 | 8.448.100,00 | 118.800.000,00 | - |
| 28 | SDN 132413 | TBS | 327.291,24 | 123.300.000,00 | 123.258.954,00 | 88.968.153,00 | 15.905.000,00 | 17.224.400,00 | 122.097.553,00 | 1.488.692,24 |
| 29 | SDN 134409 | TBS | 4.504.529,92 | 106.200.000,00 | 103.636.871,00 | 80.042.655,00 | 8.093.800,00 | 15.380.300,00 | 103.516.755,00 | 4.624.645,92 |
| 30 | SDN 134410 | TBS | 455.603,66 | 46.800.000,00 | 46.512.881,00 | 40.750.532,00 | 3.796.000,00 | 1.857.700,00 | 46.404.232,00 | 564.252,66 |
| 31 | SDN 134411 | TBS | 212.705,00 | 95.400.000,00 | 95.196.180,00 | 70.510.108,00 | 17.850.000,00 | 6.908.950,00 | 95.269.058,00 | 139.827,00 |
| 32 | SDN 134412 | TBS | 1.295,52 | 70.200.000,00 | 70.198.705,00 | 63.802.269,00 | 977.431,00 | 5.420.300,00 | 70.200.000,00 | 0,52 |
| 33 | SDN 134416 | TBS | 719.428,00 | 110.700.000,00 | 110.228.055,00 | 95.864.144,00 | 8.800.000,00 | 6.000.000,00 | 110.664.144,00 | 283.339,00 |
| 34 | SDN 134417 | TBS | 1.012.731,89 | 116.100.000,00 | 115.087.268,00 | 100.356.100,00 | 7.746.500,00 | 7.983.900,00 | 116.086.500,00 | 13.499,89 |
| 35 | SDN 137101 | TBS | 96.100,30 | 84.600.000,00 | 84.551.260,00 | 76.819.680,00 | 2.549.980,00 | 5.203.700,00 | 84.573.360,00 | 74.000,30 |
| 36 | SDN 137524 | TBS | 1.250.319,50 | 117.000.000,00 | 115.749.681,00 | 95.083.623,00 | 8.296.500,00 | 13.142.400,00 | 116.522.523,00 | 477.477,50 |
| 37 | SDN 137698 | TBS | 13.111.445,00 | 133.200.000,00 | 126.233.905,00 | 92.028.750,00 | 18.846.500,00 | 26.717.850,00 | 137.593.100,00 | 1.752.250,00 |
| 38 | SDN 132410 | TBU | 3.270.664,70 | 134.100.000,00 | 134.100.000,00 | 109.523.546,00 | 9.226.500,00 | 18.435.100,00 | 137.185.146,00 | 185.518,70 |
| 39 | SDN 132414 | TBU | 660.781,21 | 141.300.000,00 | 140.667.744,00 | 115.455.188,00 | 10.264.500,00 | 15.288.400,00 | 141.008.088,00 | 320.437,21 |
| 40 | SDN 134408 | TBU | 0,82 | 144.000.000,00 | 144.000.000,00 | 114.194.497,00 | 8.026.500,00 | 21.548.500,00 | 143.769.497,00 | 230.503,82 |
| 41 | SDN 134418 | TBU | 1.998.234,42 | 93.600.000,00 | 92.287.870,00 | 84.210.700,00 | 2.550.000,00 | 7.451.700,00 | 94.212.400,00 | 73.704,42 |
| 42 | SDN 135561 | TBU | 1.383.159,89 | 102.600.000,00 | 101.216.994,00 | 81.822.900,00 | 4.396.500,00 | 16.103.400,00 | 102.322.800,00 | 277.353,89 |
| 43 | SDN 136916 | TBU | 1.648.834,78 | 137.700.000,00 | 136.327.462,00 | 102.023.434,00 | 15.046.500,00 | 20.623.500,00 | 137.693.434,00 | 282.862,78 |
| 44 | SDN 136917 | TBU | 3.048.770,97 | 119.700.000,00 | 116.651.720,00 | 102.973.755,00 | 3.900.000,00 | 11.985.000,00 | 118.858.755,00 | 841.735,97 |
| 45 | SDN 137957 | TBU | 978.039,97 | 102.600.000,00 | 102.594.187,00 | 95.900.090,00 | 900.000,00 | 6.514.750,00 | 103.314.840,00 | 257.386,97 |
| 46 | SDN 130001 | STR | 49.460,48 | 302.400.000,00 | 302.350.540,00 | 213.691.340,00 | 28.099.999,00 | 59.998.550,00 | 301.789.889,00 | 610.111,48 |
| 47 | SDN 130002 | STR | 25.118.583,85 | 96.300.000,00 | 73.501.500,00 | 89.618.027,36 | 5.700.000,00 | 3.299.600,00 | 98.617.627,36 | 2.456,49 |
| 48 | SDN 130003 | STR | 3.145.280,09 | 198.000.000,00 | 196.630.279,00 | 142.859.700,00 | 10.698.500,00 | 44.585.900,00 | 198.144.100,00 | 1.631.459,09 |
| 49 | SDN 133888 | STR | 5.861.716,64 | 297.900.000,00 | 292.038.284,00 | 191.667.312,00 | 29.790.000,00 | 74.274.725,00 | 295.732.037,00 | 2.167.963,64 |
| 50 | SDN 135562 | STR | 0,27 | 124.200.000,00 | 124.200.000,00 | 107.013.384,00 | 1.848.500,00 | 15.000.000,00 | 123.861.884,00 | 338.116,27 |
| 51 | SDN 135563 | STR | 200.000,39 | 125.100.000,00 | 124.924.397,00 | 115.415.119,00 | 4.208.000,00 | 5.388.500,00 | 125.011.619,00 | 112.778,39 |

| NO | NAMA SEKOLAH | | SALDO AWAL 2022 | ANGGARAN TAHUN 2023 | PENDAPATAN TAHUN 2023 | REALISASI | | | REALISASI | SALDO AKHIR 2023 |
|----|--------------|-----|-----------------|---------------------|-----------------------|-------------------------|-----------------------------------|--------------------------|------------------|------------------|
| | | | | | | BELANJA BARANG DAN JASA | BELANJA MODAL PERALATAN DAN MESIN | BELANJA MODAL ASET TETAP | | |
| 52 | SDN 135564 | STR | 0,36 | 137.700.000,00 | 137.700.000,00 | 117.960.912,00 | 7.820.000,00 | 11.846.900,00 | 137.627.812,00 | 72.188,36 |
| 53 | SDN 136263 | STR | 4.473.114,34 | 162.000.000,00 | 161.653.182,00 | 140.868.971,00 | 7.118.000,00 | 17.883.200,00 | 165.870.171,00 | 256.125,34 |
| 54 | SDN 137984 | STR | 3.419.845,00 | 313.200.000,00 | 312.802.355,00 | 215.435.847,00 | 19.974.000,00 | 77.871.200,00 | 313.281.047,00 | 2.941.153,00 |
| 55 | SDN 138435 | STR | 3.734.633,17 | 154.800.000,00 | 153.612.406,00 | 125.824.910,00 | 9.588.500,00 | 21.139.950,00 | 156.553.360,00 | 793.679,17 |
| 56 | SDN 130004 | TNB | 300.768,54 | 227.700.000,00 | 227.408.357,00 | 166.733.300,00 | 9.896.500,00 | 51.070.200,00 | 227.700.000,00 | 9.125,54 |
| 57 | SDN 130005 | TNB | 740.673,59 | 289.800.000,00 | 289.069.044,00 | 195.731.544,00 | 44.410.500,00 | 48.895.700,00 | 289.037.744,00 | 771.973,59 |
| 58 | SDN 130012 | TNB | 1.104.504,01 | 296.100.000,00 | 295.964.258,00 | 187.111.046,00 | 35.877.250,00 | 73.171.500,00 | 296.159.796,00 | 908.966,01 |
| 59 | SDN 132415 | TNB | - | 232.200.000,00 | 232.200.000,00 | 174.736.700,00 | 16.746.500,00 | 40.716.800,00 | 232.200.000,00 | - |
| 60 | SDN 134634 | TNB | 0,19 | 346.500.000,00 | 346.500.000,00 | 191.263.050,19 | 53.005.950,00 | 102.231.000,00 | 346.500.000,19 | - |
| 61 | SDN 135909 | TNB | 291.519,91 | 211.500.000,00 | 211.249.610,00 | 151.899.875,00 | 13.666.500,00 | 45.933.625,00 | 211.500.000,00 | 41.129,91 |
| 62 | SDN 135910 | TNB | 479.186,92 | 266.400.000,00 | 265.921.905,00 | 192.451.900,00 | 15.000.000,00 | 58.948.100,00 | 266.400.000,00 | 1.091,92 |
| 63 | SDN 136537 | TNB | 2.626.175,80 | 262.800.000,00 | 261.682.386,00 | 199.032.511,80 | 15.329.600,00 | 49.841.100,00 | 264.203.211,80 | 105.350,00 |
| 64 | SDN 138318 | TNB | 320.000,21 | 201.600.000,00 | 201.580.228,00 | 161.750.317,00 | 21.392.500,00 | 18.400.000,00 | 201.542.817,00 | 357.411,21 |
| 65 | SDN 138339 | TNB | 1.284.989,47 | 198.000.000,00 | 197.465.250,00 | 134.401.910,00 | 15.043.049,00 | 48.870.550,00 | 198.315.509,00 | 434.730,47 |
| 66 | SDN 138430 | TNB | - | 233.100.000,00 | 233.100.000,00 | 172.300.050,00 | 26.349.500,00 | 34.450.450,00 | 233.100.000,00 | - |
| 67 | SDN 138432 | TNB | 876.962,02 | 192.600.000,00 | 191.723.038,00 | 130.635.000,00 | 18.000.000,00 | 43.961.000,00 | 192.596.000,00 | 4.000,02 |
| 68 | SMPN 1 | TBS | 6.761.566,17 | 1.101.100.000,00 | 1.097.382.272,00 | 783.801.967,00 | 135.364.497,00 | 178.735.200,00 | 1.097.901.664,00 | 6.242.174,17 |
| 69 | SMPN 2 | TBS | 1.957.619,85 | 588.500.000,00 | 586.542.381,00 | 462.330.770,00 | 22.800.000,00 | 99.538.500,00 | 584.669.270,00 | 3.830.730,85 |
| 70 | SMPN 3 | TNB | 2.902.196,30 | 521.400.000,00 | 518.497.804,00 | 357.227.600,00 | 63.195.000,00 | 97.081.300,00 | 517.503.900,00 | 3.896.100,30 |
| 71 | SMPN 4 | DBT | 3.150.162,00 | 668.800.000,00 | 665.650.598,00 | 453.567.109,00 | 121.301.000,00 | 90.857.500,00 | 665.725.609,00 | 3.075.151,00 |
| 72 | SMPN 5 | DB | 98.161,00 | 657.800.000,00 | 657.701.839,00 | 500.846.090,00 | 51.495.000,00 | 105.314.950,00 | 657.656.040,00 | 143.960,00 |
| 73 | SMPN 6 | STR | 13.980.258,75 | 649.000.000,00 | 635.346.744,00 | 418.482.887,00 | 93.046.328,00 | 127.558.400,00 | 639.087.615,00 | 10.239.387,75 |
| 74 | SMPN 7 | STR | 534.871,40 | 522.500.000,00 | 522.192.389,00 | 373.411.931,40 | 44.295.000,00 | 103.533.000,00 | 521.239.931,40 | 1.487.329,00 |
| 75 | SMPN 8 | TNB | 486.004,33 | 210.100.000,00 | 209.640.310,00 | 136.843.400,00 | 5.895.000,00 | 66.924.800,00 | 209.663.200,00 | 463.114,33 |
| 76 | SMPN 9 | STR | 3.441.172,69 | 150.700.000,00 | 148.041.601,00 | 126.908.821,00 | 10.395.000,00 | 13.935.900,00 | 151.239.721,00 | 243.052,69 |
| 77 | SMPN 10 | TBS | 29.725,88 | 504.900.000,00 | 504.870.275,00 | 359.984.113,00 | 48.104.000,00 | 95.657.500,00 | 503.745.613,00 | 1.154.387,88 |
| 78 | SMPN 11 | TNB | 2.013.773,30 | 355.300.000,00 | 353.341.955,00 | 266.887.151,00 | 33.950.000,00 | 50.326.000,00 | 351.163.151,00 | 4.192.577,30 |
| 79 | SMPN 12 | DBT | 5.061.432,56 | 250.800.000,00 | 250.800.000,00 | 204.091.867,56 | 11.840.500,00 | 39.695.500,00 | 255.627.867,56 | 233.565,00 |
| 80 | SMPN 13 | DBT | 101.078,07 | 113.300.000,00 | 113.299.000,00 | 88.169.328,00 | 23.441.500,00 | 1.789.250,00 | 113.400.078,00 | 0,07 |

| NO | NAMA SEKOLAH | | SALDO AWAL 2022 | ANGGARAN TAHUN 2023 | PENDAPATAN TAHUN 2023 | REALISASI | | | REALISASI | SALDO AKHIR 2023 |
|---------------|--------------|-----|-----------------------|--------------------------|--------------------------|----------------------------|---|-----------------------------|--------------------------|----------------------|
| | | | | | | BELANJA BARANG DAN JASA | BELANJA MODAL PERALATAN DAN MESIN | BELANJA MODAL ASET TETAP | | |
| 81 | SMPN 1 ATAP | TBU | 1.471.660,00 | 185.900.000,00 | 184.428.340,00 | 159.359.720,00 | 11.695.000,00 | 13.798.400,00 | 184.853.120,00 | 1.046.880,00 |
| JUMLAH | | | 161.458.983,25 | 17.909.200.000,00 | 17.810.931.231,00 | 13.525.360.477,95 | 1.578.796.570,01 | 2.801.774.600,00 | 17.905.931.647,96 | 66.458.566,29 |

LAMPIRAN 4**PIUTANG LAIN LAIN PAD YANG SAH
PIUTANG HASIL PENJUALAN BMD YANG TIDAK DIPISAHKAN
PEMERINTAH KOTA TANJUNGBALAI
PER 31 DESEMBER 2023**

| NO | KELURAHAN | NAMA | NOMOR PERSIL | LUAS TANAH | PIUTANG TAHUN 2022 | PEMBAYARAN PIUTANG TAHUN 2023 | PENAMBAHAN PIUTANG TAHUN 2023 | PIUTANG TAHUN 2023 |
|-----------|-----------------------|----------------|---------------------|-------------------|-------------------------------|--|--|-------------------------------|
| 1 | P. Simardan | Surya darma | 13 | 175 | 4.550.000,00 | 0,00 | 0,00 | 4.550.000,00 |
| 2 | Semula Jadi | Ahmad | 13 | 101 | 966.000,00 | 0,00 | 0,00 | 966.000,00 |
| 3 | Semula Jadi | Amran Marpaung | 39 | 35 | 300.000,00 | 0,00 | 0,00 | 300.000,00 |
| 4 | Tanjungbalai kota I | Idham | 7 | 82 | 3.813.000,00 | 0,00 | 0,00 | 3.813.000,00 |
| 5 | Tanjungbalai kota II | Darwin | 30 | 307 | 53.075.000,00 | 0,00 | 0,00 | 53.075.000,00 |
| 6 | Tanjungbalai kota III | Amrah jafar | 138 | 138 | 30.190.000,00 | 0,00 | 0,00 | 30.190.000,00 |
| | JUMLAH | - | 240 | 838 | 92.894.000,00 | 0,00 | 0,00 | 92.894.000,00 |

LAMPIRAN 4A

DATA PIUTANG BERDASARKAN SIM-PBB PEMERINTAH KOTA TANJUNGBALAI PER 31 DESEMBER 2023

| NO | Ketetapan Tahun | Saldo Awal 2022 | Koreksi | Saldo Awal | Pembayaran | Penambahan | Tahun 2023 | Saldo Akhir |
|----|-----------------|--------------------------|------------------------|--------------------------|-----------------------|-------------------------|--------------------------|--------------------------|
| | | Audited | | SIM-PBB | di Tahun 2023 | di Tahun 2023 | (Rp) | SIM-PBB |
| 1 | 1996 | 1.486.140,00 | 197.556,00 | 1.683.696,00 | 0,00 | 0,00 | 1.486.140,00 | 1.683.696,00 |
| 2 | 1997 | 170.150.169,00 | 5.527.193,00 | 175.677.362,00 | 2.308,00 | 0,00 | 170.147.861,00 | 175.675.054,00 |
| 3 | 1998 | 113.770.900,00 | 3.173.241,00 | 116.944.141,00 | 0,00 | 0,00 | 113.770.900,00 | 116.944.141,00 |
| 4 | 1999 | 118.075.205,00 | 4.930.722,00 | 123.005.927,00 | 3.388,00 | 0,00 | 118.071.817,00 | 123.002.539,00 |
| 5 | 2000 | 264.394.176,00 | 9.038.807,00 | 273.432.983,00 | 4.864,00 | 0,00 | 264.389.312,00 | 273.428.119,00 |
| 6 | 2001 | 534.719.200,00 | 8.907.734,00 | 543.626.934,00 | 5.864,00 | 0,00 | 534.713.336,00 | 543.621.070,00 |
| 7 | 2002 | 270.358.539,00 | -10.411.495,00 | 259.947.044,00 | 9.624,00 | 0,00 | 270.348.915,00 | 259.937.420,00 |
| 8 | 2003 | 516.242.283,00 | 12.964.538,00 | 529.206.821,00 | 11.592,00 | 0,00 | 516.230.691,00 | 529.195.229,00 |
| 9 | 2004 | 280.638.971,00 | 10.117.920,00 | 290.756.891,00 | 11.592,00 | 0,00 | 280.627.379,00 | 290.745.299,00 |
| 10 | 2005 | 418.541.975,00 | 12.188.645,00 | 430.730.620,00 | 12.537,00 | 0,00 | 418.529.438,00 | 430.718.083,00 |
| 11 | 2006 | 323.606.626,00 | 4.216.568,00 | 327.823.194,00 | 0,00 | 0,00 | 323.606.626,00 | 327.823.194,00 |
| 12 | 2007 | 181.906.422,00 | 2.472.213,00 | 184.378.635,00 | 15.372,00 | 0,00 | 181.891.050,00 | 184.363.263,00 |
| 13 | 2008 | 856.368.549,00 | 34.638.330,00 | 891.006.879,00 | 22.686,00 | 0,00 | 856.345.863,00 | 890.984.193,00 |
| 14 | 2009 | 605.791.876,00 | 33.936.527,00 | 639.728.403,00 | 42.896,00 | 0,00 | 605.748.980,00 | 639.685.507,00 |
| 15 | 2010 | 670.530.086,00 | -23.661.208,00 | 646.868.878,00 | 339.676,00 | 0,00 | 670.190.410,00 | 646.529.202,00 |
| 16 | 2011 | 589.683.832,00 | -7.731.587,00 | 581.952.245,00 | 427.176,00 | 0,00 | 589.256.656,00 | 581.525.069,00 |
| 17 | 2012 | 677.883.779,00 | -1.770.130,00 | 676.113.649,00 | 327.500,00 | 0,00 | 677.556.279,00 | 675.786.149,00 |
| 18 | 2013 | 1.044.715.715,00 | -89.054.348,00 | 955.661.367,00 | 693.351,00 | 0,00 | 1.044.022.364,00 | 954.968.016,00 |
| 19 | 2014 | 1.337.253.631,00 | -32.933.217,00 | 1.304.320.414,00 | 29.773.144,00 | 0,00 | 1.307.480.487,00 | 1.274.547.270,00 |
| 20 | 2015 | 1.528.980.360,00 | -97.764.451,00 | 1.431.215.909,00 | 39.179.256,00 | 0,00 | 1.489.801.104,00 | 1.392.036.653,00 |
| 21 | 2016 | 1.688.956.514,00 | -240.093.968,00 | 1.448.862.546,00 | 42.436.842,00 | 0,00 | 1.646.519.672,00 | 1.406.425.704,00 |
| 22 | 2017 | 1.522.893.746,00 | 38.108.458,00 | 1.561.002.204,00 | 31.272.564,00 | 0,00 | 1.480.461.715,00 | 1.529.729.640,00 |
| 23 | 2018 | 1.930.457.534,00 | -93.765.257,00 | 1.836.692.277,00 | 58.985.770,00 | 0,00 | 1.871.471.764,00 | 1.777.706.507,00 |
| 24 | 2019 | 2.216.265.941,00 | -15.389.771,00 | 2.200.876.170,00 | 93.969.316,00 | 0,00 | 2.122.296.625,00 | 2.106.906.854,00 |
| 25 | 2020 | 2.861.458.798,00 | -133.270.247,00 | 2.728.188.551,00 | 112.660.970,00 | 0,00 | 2.748.797.828,00 | 2.615.527.581,00 |
| 27 | 2021 | 2.636.050.742,00 | -8.037.567,00 | 2.628.013.175,00 | 167.540.239,00 | 0,00 | 2.468.510.503,00 | 2.460.472.936,00 |
| 28 | 2022 | 2.974.205.649,00 | 59.686.050,00 | 3.033.891.699,00 | 340.804.450,00 | 0,00 | 2.633.401.199,00 | 2.693.087.249,00 |
| 29 | 2023 | 0 | 0 | 0 | 0 | 3.142.993.775,00 | 3.109.555.271,00 | 3.142.993.775,00 |
| | JUMLAH | 26.335.387.358,00 | -513.778.744,00 | 25.821.608.614,00 | 918.552.977,00 | 3.142.993.775,00 | 28.515.230.185,00 | 28.046.049.412,00 |

JUMLAH SPPT PBB-P2 YANG DISISIHKAN HASIL VERIFIKASI DAN VALIDASI DATA PBB-P2

| NO | KELURAHAN | POKOK | DENDA | TOTAL |
|----|---------------------|-------------------------|-----------------------|-------------------------|
| 1 | SIJAMBI | 104.325.017,00 | 23.580.042,00 | 127.905.059,00 |
| 2 | GADING | 142.176.808,00 | 34.907.739,00 | 177.084.547,00 |
| 3 | PAHANG | 129.162.646,00 | 33.657.523,00 | 162.820.169,00 |
| 4 | PANTAI JOHOR | 113.207.263,00 | 29.044.398,00 | 142.251.661,00 |
| 5 | SIRANTAU | 350.911.292,00 | 84.907.415,00 | 435.818.707,00 |
| 6 | SELAT LANCANG | 12.293.732,00 | 3.142.589,00 | 15.436.321,00 |
| 7 | SELAT TANJUNG MEDAN | 177.493.917,00 | 47.257.937,00 | 224.751.854,00 |
| 8 | SEMULA JADI | 42.325.081,00 | 8.371.237,00 | 50.696.318,00 |
| 9 | PULAU SIMARDAN | 15.157.667,00 | 3.184.089,00 | 18.341.756,00 |
| 10 | BUNGA TANJUNG | 104.480.656,00 | 26.161.796,00 | 130.642.452,00 |
| 11 | TB KOTA II | 249.358.892,00 | 75.862.960,00 | 325.221.852,00 |
| 12 | TB KOTA I | 5.664.605,00 | 1.369.689,00 | 7.034.294,00 |
| 13 | INDRA SAKTI | 100.511.589,00 | 27.495.241,00 | 128.006.830,00 |
| 14 | PANTAI BURUNG | 44.318.364,00 | 10.725.833,00 | 55.044.197,00 |
| 15 | PERWIRA | 47.498.248,00 | 12.420.212,00 | 59.918.460,00 |
| 16 | KARYA | 192.578.719,00 | 49.184.602,00 | 241.763.321,00 |
| 17 | TB KOTA III | 33.198.450,00 | 8.591.543,00 | 41.789.993,00 |
| 18 | TB KOTA IV | 156.837.260,00 | 45.396.008,00 | 202.233.268,00 |
| 19 | SEJAHTERA | 41.899.547,00 | 10.614.277,00 | 52.513.824,00 |
| 20 | MATAHALASAN | 13.407.831,00 | 3.556.337,00 | 16.964.168,00 |
| 21 | KUALA SILAU BESTARI | 17.230.059,00 | 4.559.489,00 | 21.789.548,00 |
| 22 | PASAR BARU | 38.616.856,00 | 9.922.796,00 | 48.539.652,00 |
| 23 | MUARA SENTOSA | 49.589.594,00 | 13.549.302,00 | 63.138.896,00 |
| 24 | KERAMAT KUBAH | 12.578.081,00 | 2.996.757,00 | 15.574.838,00 |
| 25 | SUNGAI RAJA | 11.783.147,00 | 3.345.230,00 | 15.128.377,00 |
| 26 | SUMBERSARI | 24.557.038,00 | 6.324.025,00 | 30.881.063,00 |
| 27 | KAPIAS PULAU BUAYA | 27.723.404,00 | 5.934.437,00 | 33.657.841,00 |
| 28 | SEI MERBAU | 55.937.290,00 | 15.411.947,00 | 71.349.237,00 |
| 29 | PEMATANG PASIR | 33.437.965,00 | 8.264.636,00 | 41.702.601,00 |
| 30 | PERJUANGAN | 15.458.316,00 | 3.536.861,00 | 18.995.177,00 |
| 31 | BETING KUALA KAPIAS | 60.390.527,00 | 16.425.070,00 | 76.815.597,00 |
| | TOTAL | 2.424.109.861,00 | 629.702.017,00 | 3.053.811.878,00 |

LAMPIRAN 5

PIUTANG LAIN LAIN PAD YANG SAH PIUTANG HASIL PENGELOLAAN DANA BERGULIR PEMERINTAH KOTA TANJUNGBALAI PER 31 DESEMBER 2023

| NO | URAIAN | PLAFOND DANA BERGULIR | PIUTANG TAHUN 2022 | KUALITAS PIUTANG | PIUTANG TAK TERTAGIH | PIUTANG TAHUN 2023 | KENAIKAN/ PENURUNAN |
|-----------|--|--------------------------|-------------------------|------------------|----------------------|-------------------------|------------------------|
| I | Penyaluran Pinjaman melalui PT. Bank Muamalat Cabang Tanjungbalai | | | | | | |
| | - Tahun 2003 | 580.000.000,00 | 172.488.731,00 | Macet | 1 | 170.388.731,00 | 2.100.000,00 |
| | - Tahun 2004 | 988.000.000,00 | 424.770.774,00 | Macet | 1 | 385.477.774,00 | 39.293.000,00 |
| | - Tahun 2005 | 500.000.000,00 | 264.045.043,00 | Macet | 1 | 259.445.043,00 | 4.600.000,00 |
| | - Tahun 2006 | 1.000.000.000,00 | 430.053.483,00 | Macet | 1 | 426.631.483,00 | 3.422.000,00 |
| | Jumlah | 3.068.000.000,00 | 1.291.358.031,00 | | 1 | 1.241.943.031,00 | 49.415.000,00 |
| II | Penyaluran Pinjaman melalui PT Bank Sumut Cabang Tanjungbalai | | | | | | |
| | - Tahun 2007 | 1.000.000.000,00 | 232.980.531,00 | Macet | 1 | 222.719.696,00 | 10.260.835,00 |
| | - Tahun 2008 | 1.000.000.000,00 | 290.666.666,00 | Macet | 1 | 280.510.911,00 | 10.155.755,00 |
| | - Tahun 2009 | 1.000.000.000,00 | 357.991.333,00 | Macet | 1 | 345.191.333,00 | 12.800.000,00 |
| | - Tahun 2010 | 1.000.000.000,00 | 268.385.666,00 | Macet | 1 | 263.742.333,00 | 4.643.333,00 |
| | - Tahun 2011 | 1.500.000.000,00 | 553.167.166,00 | Macet | 1 | 514.017.166,00 | 39.150.000,00 |
| | - Tahun 2012 | 1.500.000.000,00 | 481.426.500,00 | Macet | 1 | 460.525.667,00 | 20.900.833,00 |
| | - Tahun 2013 | 1.500.000.000,00 | 365.541.666,00 | Macet | 1 | 319.339.999,00 | 46.201.667,00 |
| | Jumlah | 8.500.000.000,00 | 2.550.159.528,00 | | 1 | 2.406.047.105,00 | 144.112.423,00 |
| | | | | | | | |
| | JUMLAH (I+II) | 11.568.000.000,00 | 3.841.517.559,00 | | | 3.647.990.136,00 | 193.527.423,00 |

LAMPIRAN 6

PIUTANG PENDAPATAN DENDA PAJAK DAERAH PEMERINTAH KOTA TANJUNGBALAI PER 31 DESEMBER 2023

| TAHUN | PIUTANG TAHUN 2022 | PEMBAYARAN PIUTANG TAHUN 2023 | PENAMBAHAN PIUTANG TAHUN 2023 | PIUTANG TAHUN 2023 |
|-----------|-----------------------|----------------------------------|----------------------------------|------------------------------|
| <i>-1</i> | <i>-3</i> | <i>-4</i> | <i>-5</i> | <i>(6) = (3) - (4) + (5)</i> |
| 1996 | 713.348,92 | 0,00 | 0,00 | 713.348,92 |
| 1997 | 81.672.069,52 | 1108,00 | 0,00 | 81.670.961,52 |
| 1998 | 54.610.024,76 | 0,00 | 0,00 | 54.610.024,76 |
| 1999 | 56.676.096,16 | 1626,00 | 0,00 | 56.674.470,16 |
| 2000 | 126.909.197,40 | 2335,00 | 0,00 | 126.906.862,40 |
| 2001 | 256.665.209,04 | 2815,00 | 0,00 | 256.662.394,04 |
| 2002 | 129.772.087,76 | 4620,00 | 0,00 | 129.767.467,76 |
| 2003 | 247.796.272,08 | 5564,00 | 0,00 | 247.790.708,08 |
| 2004 | 134.706.685,40 | 5564,00 | 0,00 | 134.701.121,40 |
| 2005 | 200.900.130,44 | 6018,00 | 0,00 | 200.894.112,44 |
| 2006 | 155.331.148,68 | 0,00 | 0,00 | 155.331.148,68 |
| 2007 | 87.315.074,44 | 7379,00 | 0,00 | 87.307.695,44 |
| 2008 | 411.056.932,48 | 10889,00 | 0,00 | 411.046.043,48 |
| 2009 | 290.780.142,44 | 20590,00 | 0,00 | 290.759.552,44 |
| 2010 | 321.853.673,60 | 163045,00 | 0,00 | 321.690.628,60 |
| 2011 | 283.048.239,08 | 205045,00 | 0,00 | 282.843.194,08 |
| 2012 | 325.384.192,28 | 157200,00 | 0,00 | 325.226.992,28 |
| 2013 | 501.463.511,60 | 332.809,00 | 0,00 | 501.130.702,60 |

| TAHUN | PIUTANG TAHUN 2022 | PEMBAYARAN PIUTANG TAHUN 2023 | PENAMBAHAN PIUTANG TAHUN 2023 | PIUTANG TAHUN 2023 |
|---------------|--------------------------|----------------------------------|----------------------------------|--------------------------|
| 2014 | 646.885.859,68 | 6.351.381,00 | 0,00 | 640.534.478,68 |
| 2015 | 759.126.247,80 | 7.561.849,00 | 0,00 | 751.564.398,80 |
| 2016 | 831.575.331,64 | 6.705.515,00 | 0,00 | 824.869.816,64 |
| 2017 | 803.771.268,94 | 5.840.118,00 | 0,00 | 797.931.150,94 |
| 2018 | 1.108.166.244,20 | 11.075.807,00 | 0,00 | 1.097.090.437,20 |
| 2019 | 1.184.915.257,20 | 22.651.592,00 | 0,00 | 1.162.263.665,20 |
| 2020 | 1.528.319.338,40 | 31.303.607,00 | 0,00 | 1.497.015.731,40 |
| 2021 | 816.942.383,32 | 41.836.372,00 | 0,00 | 775.106.011,32 |
| 2022 | 118.991.783,00 | 35.908.557,00 | 0,00 | 83.083.226,00 |
| JUMLAH | 11.465.347.750,26 | 170.161.405,00 | 0,00 | 11.295.186.345,26 |
| 2023 | 246.356.405,00 | 1.468.188,00 | 0,00 | 244.888.217,00 |
| TOTAL | 11.711.704.155,26 | 171.629.593,00 | 0,00 | 11.540.074.562,26 |

LAMPIRAN 7

PIUTANG LAIN LAIN PAD YANG SAH PIUTANG DARI PENJUALAN RASKIN MADANI PEMERINTAH KOTA TANJUNGBALAI PER 31 DESEMBER 2023

| No | KECAMATAN | KELURAHAN | PIUTANG TAHUN 2022 | PEMBAYARAN PIUTANG TAHUN 2023 | PENAMBAHAN PIUTANG TAHUN 2023 | PIUTANG TAHUN 2023 |
|---------------|----------------------|-----------------------|-----------------------|----------------------------------|----------------------------------|-----------------------|
| 1 | Datuk Bandar | Sijambi | - | | - | - |
| 2 | Datuk Bandar | Pahang | - | | - | - |
| 3 | Datuk Bandar | Gading | - | | - | - |
| 4 | Datuk Bandar | Sirantau | - | | - | - |
| 5 | Datuk Bandar | Pantai Johor | - | | - | - |
| 6 | Datuk Bandar Timur | Bunga Tanjung | - | | - | - |
| 7 | Datuk Bandar Timur | Selat Lancang | - | | - | - |
| 8 | Datuk Bandar Timur | Selat Tanjung Medan | - | | - | - |
| 9 | Datuk Bandar Timur | Semula Jadi | - | | - | - |
| 10 | Datuk Bandar Timur | Pulau Simardan | - | | - | - |
| 11 | Tanjungbalai Selatan | Tanjungbalai Kota II | - | | - | - |
| 12 | Tanjungbalai Selatan | Tanjungbalai Kota I | - | | - | - |
| 13 | Tanjungbalai Selatan | Karya | - | | - | - |
| 14 | Tanjungbalai Selatan | Perwira | 12.040.000,00 | | - | 12.040.000,00 |
| 15 | Tanjungbalai Selatan | Indra Sakti | - | | - | - |
| 16 | Tanjungbalai Selatan | Pantai Burung | - | | - | - |
| 17 | Tanjungbalai Utara | Tanjungbalai Kota III | - | | - | - |
| 18 | Tanjungbalai Utara | Matahalasan | - | | - | - |
| 19 | Tanjungbalai Utara | Kuala Silo Bestari | - | | - | - |
| 20 | Tanjungbalai Utara | Tanjungbalai Kota IV | - | | - | - |
| 21 | Tanjungbalai Utara | Sejahtera | - | | - | - |
| 22 | Sei Tualang Raso | Pasar Baru | - | | - | - |
| 23 | Sei Tualang Raso | Keramat Kubah | - | | - | - |
| 24 | Sei Tualang Raso | Sumber Sari | - | | - | - |
| 25 | Sei Tualang Raso | Muara Sentosa | 3.540.000,00 | | - | 3.540.000,00 |
| 26 | Sei Tualang Raso | Sei Raja | - | | - | - |
| 27 | Teluk Nibung | Beting Kuala Kapias | - | | - | - |
| 28 | Teluk Nibung | Kapias Pulo Buaya | - | | - | - |
| 29 | Teluk Nibung | Sei Merbau | - | | - | - |
| 30 | Teluk Nibung | Pematang Pasir | - | | - | - |
| 31 | Teluk Nibung | Perjuangan | 1.875.000,00 | | - | 1.875.000,00 |
| JUMLAH | | | 17.455.000,00 | | | 17.455.000,00 |

LAMPIRAN 8

PIUTANG LAIN LAIN PAD YANG SAH PIUTANG FASILITAS SOSIAL DAN FASILITAS UMUM PEMERINTAH KOTA TANJUNGBALAI PER 31 DESEMBER 2023

| NO | Tunggakan Listrik | Tunggakan Per 31 Des 2022 (Rp) | Pembayaran Tahun Lalu | Tunggakan s/d Des 2023 (Rp) |
|--|-------------------|-----------------------------------|-----------------------|--------------------------------|
| Dinas Pekerjaan Umum dan Penataan Ruang | | 242.372.975,00 | - | 242.372.975,00 |
| 1 | Rusunawa I | 79.354.879,00 | - | 79.354.879,00 |
| 2 | Rusunawa II | 58.877.570,00 | - | 58.877.570,00 |
| 3 | Rusunawa III | 60.214.086,00 | - | 60.214.086,00 |
| 4 | Rusunawa IV | 41.554.800,00 | - | 41.554.800,00 |
| 5 | Rusunawa V | 2.371.640,00 | - | 2.371.640,00 |
| Dinas Perumahan dan Permukiman | | 618.940,00 | - | 618.940,00 |
| 1 | Rusunawa I | - | - | - |
| 2 | Rusunawa II | 618.940,00 | - | 618.940,00 |
| 3 | Rusunawa III | - | - | - |
| 4 | Rusunawa IV | - | - | - |
| 5 | Rusunawa V | - | - | - |
| Jumlah Piutang Listrik | | 242.991.915,00 | - | 242.991.915,00 |

| No | Tunggakan Air | Tunggakan Per 31 Des 2022 (Rp) | Pembayaran Tahun Lalu | Tunggakan s/d Des 2023 (Rp) |
|--|---------------|-----------------------------------|-----------------------|--------------------------------|
| Dinas Pekerjaan Umum dan Penataan Ruang | | 54.891.585,00 | - | 54.891.585,00 |
| 1 | Rusunawa I | 19.020.270,00 | - | 19.020.270,00 |
| 2 | Rusunawa II | - | - | - |
| 3 | Rusunawa III | 14.086.755,00 | - | 14.086.755,00 |
| 4 | Rusunawa IV | 16.708.160,00 | - | 16.708.160,00 |
| 5 | Rusunawa V | 5.076.400,00 | - | 5.076.400,00 |
| Dinas Perumahan dan Permukiman | | 42.677.400,00 | - | 42.677.400,00 |
| 1 | Rusunawa I | 6.778.200,00 | - | 6.778.200,00 |
| 2 | Rusunawa II | - | - | - |
| 3 | Rusunawa III | 21.173.200,00 | - | 21.173.200,00 |
| 4 | Rusunawa IV | 6.953.200,00 | - | 6.953.200,00 |
| 5 | Rusunawa V | 7.772.800,00 | - | 7.772.800,00 |
| Jumlah Piutang Air | | 97.568.985,00 | - | 97.568.985,00 |
| Jumlah Piutang Listrik dan Air | | 340.560.900,00 | - | 340.560.900,00 |



SALINAN

GUBERNUR SUMATERA UTARA
KEPUTUSAN GUBERNUR SUMATERA UTARA
NOMOR 188.44/164/KPTS/2024

TENTANG

PERHITUNGAN KURANG BAYAR DAN LEBIH BAYAR BAGI HASIL PAJAK
PROVINSI KEPADA KABUPATEN/KOTA TAHUN 2023 DAN TAHUN 2022

GUBERNUR SUMATERA UTARA,

- Menimbang : a. bahwa berdasarkan ketentuan Lampiran Huruf C angka 2 huruf b angka 5) huruf b) angka (1) huruf (b) Peraturan Menteri Dalam Negeri Republik Indonesia Nomor 15 Tahun 2023 tentang Pedoman Penyusunan Anggaran Pendapatan dan Belanja Daerah Tahun Anggaran 2024 menyatakan bahwa pendapatan kabupaten/kota yang bersumber dari bagi hasil pajak daerah Pemerintah Daerah provinsi didasarkan pada penganggaran belanja bagi hasil pajak daerah dalam APBD Pemerintah Daerah provinsi Tahun Anggaran 2024;
- b. bahwa telah dilaksanakannya pembayaran atas belanja bagi hasil pajak provinsi kepada kabupaten/kota Tahun 2022 dan Tahun 2023 pada APBD Provinsi Sumatera Utara Tahun Anggaran 2023 dan hasil perhitungan atas pembayaran belanja bagi hasil dimaksud sebagai dasar penyajian saldo kurang bayar dan lebih bayar bagi hasil pajak provinsi kepada kabupaten/kota Per 31 Desember 2023 pada Laporan Keuangan Provinsi Sumatera Utara Tahun Anggaran 2023 yang diaudit oleh Badan Pemeriksa Keuangan Republik Indonesia;
- c. bahwa berdasarkan pertimbangan sebagaimana dimaksud dalam huruf a dan huruf b, perlu menetapkan Keputusan Gubernur tentang Perhitungan Kurang Bayar dan Lebih Bayar Bagi Hasil Pajak Provinsi Kepada Kabupaten/Kota Tahun 2023 dan Tahun 2022;

- Mengingat : 1. Undang-Undang Nomor 17 Tahun 2003 tentang Keuangan Negara (Lembaran Negara Republik Indonesia Tahun 2003 Nomor 47, Tambahan Lembaran Negara Republik Indonesia Nomor 4286);
2. Undang-Undang Nomor 1 Tahun 2004 tentang Perbendaharaan Negara (Lembaran Negara Republik Indonesia Tahun 2004 Nomor 5, Tambahan Lembaran Negara Republik Indonesia Nomor 4355);
3. Undang-Undang Nomor 23 Tahun 2014 tentang Pemerintahan Daerah (Lembaran Negara Republik Indonesia Tahun 2014 Nomor 244, Tambahan Lembaran Negara Republik Indonesia Nomor 5583) sebagaimana telah diubah beberapa kali terakhir dengan Undang-Undang Nomor 9 Tahun 2015 tentang Perubahan Kedua atas Undang-Undang Nomor 23 Tahun 2014 tentang Pemerintahan Daerah (Lembaran Negara Republik Indonesia Tahun 2015 Nomor 58, Tambahan Lembaran Negara Republik Indonesia Nomor 5679);
4. Undang-Undang Nomor 1 Tahun 2022 tentang Hubungan Keuangan Antara Pemerintah Pusat Dan Pemerintahan Daerah (Lembaran Negara Republik Indonesia Tahun 2022 Nomor 4);
5. Undang-Undang Nomor 8 Tahun 2023 tentang Provinsi Sumatera Utara (Lembaran Negara Republik Indonesia Tahun 2023 Nomor 55, Tambahan Lembaran Negara Republik Indonesia Nomor 6864);
6. Peraturan Pemerintah Nomor 12 Tahun 2019 tentang Pengelolaan Keuangan Daerah (Lembaran Negara Republik Indonesia Tahun 2019 Nomor 42, Tambahan Lembaran Negara Republik Indonesia Nomor 6322);
7. Peraturan Menteri Dalam Negeri Nomor 77 Tahun 2020 tentang Pedoman Teknis Pengelolaan Keuangan Daerah (Berita Negara Republik Indonesia Tahun 2022 Nomor 1781);

8. Peraturan Menteri Keuangan Nomor 143 Tahun 2023 tentang Tata Cara Pemungutan, Pemotongan dan Penyetoran Pajak Rokok (Berita Negara Republik Indonesia Tahun 2023 Nomor 1031);
9. Peraturan Menteri Dalam Negeri Nomor 15 Tahun 2023 tentang Pedoman Penyusunan Anggaran Pendapatan dan Belanja Daerah Tahun Anggaran 2024 (Berita Negara Republik Indonesia Tahun 2023 Nomor 799);
10. Peraturan Daerah Nomor 13 Tahun 2023 tentang Anggaran Pendapatan dan Belanja Daerah Provinsi Sumatera Utara Tahun Anggaran 2024 (Lembaran Daerah Provinsi Sumatera Utara Tahun 2023 Nomor 13);
11. Peraturan Gubernur Nomor 51 Tahun 2023 tentang Penjabaran Anggaran Pendapatan dan Belanja Daerah Provinsi Sumatera Utara Tahun Anggaran 2024 (Berita Daerah Provinsi Sumatera Utara Tahun 2023 Nomor 51);

MEMUTUSKAN:

Menetapkan :

- KESATU : Perhitungan Kurang Bayar dan Lebih Bayar Bagi Hasil Pajak Provinsi kepada Kabupaten/Kota Tahun 2023 dan Tahun 2022, sebagaimana tercantum dalam Lampiran I sampai dengan Lampiran XIII sebagai bagian yang tidak terpisahkan dari Keputusan Gubernur ini.
- KEDUA : Keputusan Gubernur ini mulai berlaku pada tanggal ditetapkan.

Ditetapkan di Medan
pada tanggal 8 Maret 2024

Pj. GUBERNUR SUMATERA UTARA,

ttd

HASSANUDIN



LAMPIRAN I KEPUTUSAN GUBERNUR SUMATERA UTARA
 NOMOR 188.44/164/KPTS/2024
 TANGGAL 8 MARET 2024

Rekapitulasi Kurang Bayar/Lebih Bayar Bagi Hasil Pajak Daerah Provinsi Tahun 2023 dan Tahun 2022 Per 31 Desember 2023

| No. | Nama Pemerintah Daerah | Tahun 2022 | | Tahun 2023 | | Posisi Per 31 Desember 2023 | |
|-----|--|---------------------|--------------------|---------------------|--------------------|-----------------------------|--------------------------|
| | | Jumlah Kurang Bayar | Jumlah Lebih Bayar | Jumlah Kurang Bayar | Jumlah Lebih Bayar | Total Jumlah Kurang Bayar | Total Jumlah Lebih Bayar |
| 1 | 2 | 3 | 4 | 5 | 6 | 7 = 3 + 5 | 8 = 4 + 6 |
| 1 | Pemerintah Kabupaten Asahan | - | - | 82.625.415.480 | - | 82.625.415.480 | - |
| 2 | Pemerintah Kabupaten Batu bara | - | - | 32.867.546.968 | - | 32.867.546.968 | - |
| 3 | Pemerintah Kabupaten Dairi | - | - | 28.521.914.600 | - | 28.521.914.600 | - |
| 4 | Pemerintah Kabupaten Deli Serdang | 33.738.397.479 | - | 247.407.986.691 | - | 281.146.384.166 | - |
| 5 | Pemerintah Kabupaten Humbang Hasandutan | - | - | 29.486.820.663 | - | 29.486.820.663 | - |
| 6 | Pemerintah Kabupaten Karo | - | - | 50.513.907.227 | - | 50.513.907.227 | - |
| 7 | Pemerintah Kabupaten Labuhanbatu | - | - | 40.929.082.594 | - | 40.929.082.594 | - |
| 8 | Pemerintah Kabupaten Labuhanbatu Selatan | - | - | 35.027.917.260 | - | 35.027.917.260 | - |
| 9 | Pemerintah Kabupaten Labuhanbatu Utara | - | - | 37.647.067.917 | - | 37.647.067.917 | - |
| 10 | Pemerintah Kabupaten Langkat | 1.292.844.783 | - | 106.707.507.061 | - | 108.000.751.844 | - |
| 11 | Pemerintah Kabupaten Mandailing Natal | - | - | 58.858.744.804 | - | 58.858.744.804 | - |
| 12 | Pemerintah Kabupaten Nias | - | - | 4.007.753.825 | - | 4.007.753.825 | - |
| 13 | Pemerintah Kabupaten Nias Barat | - | - | 8.307.495.978 | - | 8.307.495.978 | - |
| 14 | Pemerintah Kabupaten Nias Selatan | - | - | 2.046.245.764 | - | 2.046.245.764 | - |
| 15 | Pemerintah Kabupaten Nias Utara | - | - | 5.355.113.963 | - | 5.355.113.963 | - |
| 16 | Pemerintah Kabupaten Padang Lawas | - | - | 34.412.063.193 | - | 34.412.063.193 | - |
| 17 | Pemerintah Kabupaten Padang Lawas Utara | - | - | 22.843.741.987 | - | 22.843.741.987 | - |
| 18 | Pemerintah Kabupaten Pakpak Bharat | - | - | 5.615.438.965 | - | 5.615.438.965 | - |
| 19 | Pemerintah Kabupaten Samosir | - | - | 12.729.700.011 | - | 12.729.700.011 | - |
| 20 | Pemerintah Kabupaten Serdang Bedagai | - | - | 73.328.123.106 | - | 73.328.123.106 | - |
| 21 | Pemerintah Kabupaten Simalungun | - | - | 86.115.542.586 | - | 86.115.542.586 | - |
| 22 | Pemerintah Kabupaten Tapanuli Selatan | - | - | 20.137.395.531 | - | 20.137.395.531 | - |
| 23 | Pemerintah Kabupaten Tapanuli Tengah | - | - | 29.725.877.520 | - | 29.725.877.520 | - |
| 24 | Pemerintah Kabupaten Tapanuli Utara | - | - | 30.642.307.329 | - | 30.642.307.329 | - |
| 25 | Pemerintah Kabupaten Toba | 50.000.000.000 | - | 65.792.921.086 | - | 115.792.921.086 | - |
| 26 | Pemerintah Kota Binjai | - | - | 44.835.683.741 | - | 44.835.683.741 | - |
| 27 | Pemerintah Kota Gunungsitoli | - | - | 9.346.697.427 | - | 9.346.697.427 | - |
| 28 | Pemerintah Kota Medan | - | - | 19.757.666.336 | - | 19.757.666.336 | - |
| 29 | Pemerintah Kota Padangsidimpuan | - | - | 5.309.921.873 | - | 5.309.921.873 | - |
| 30 | Pemerintah Kota Pematangsiantar | - | - | 34.554.364.085 | - | 34.554.364.085 | - |
| 31 | Pemerintah Kota Sibolga | - | - | 17.609.332.800 | - | 17.609.332.800 | - |
| 32 | Pemerintah Kota Tanjungbalai | - | - | 19.682.640.259 | - | 19.682.640.259 | - |
| 33 | Pemerintah Kota Tebing Tinggi | - | - | 168.865.290 | 3.621.308.415 | 168.865.290 | 3.621.308.415 |
| | Jumlah | 85.031.242.258 | - | 1.302.919.103.951 | 3.621.308.415 | 1.387.950.346.209 | 3.621.308.415 |

Salinan Sesuai Dengan Aslinya
 KEPALA BIRO HUKUM,

 DWI ARIES SUDARTO
 Pembina Utama Muda (IV/c)
 NIP. 19710413 199603 1 002

PJ. GUBERNUR SUMATERA UTARA,

td

HASSANUDIN

LAMPIRAN II KEPUTUSAN GUBERNUR SUMATERA UTARA

NOMOR 188.44/164/KPTS/2024

TANGGAL 8 MARET 2024

Ringkasan Perhitungan Kurang Bayar/Lebih Bayar Bagi Hasil Pajak Daerah Provinsi Tahun 2023

| No. | Nama Pemerintah Daerah | Jumlah Bagi Hasil | Realisasi Belanja Bagi Hasil Tahun 2023 pada Tahun Anggaran 2023 | Kurang Bayar/Lebih Bayar | Kurang Bayar Per 31 Desember 2023 | Lebih Bayar Per 31 Desember 2023 |
|-----|--|-------------------|--|--------------------------|-----------------------------------|----------------------------------|
| 1 | 2 | 3 | 4 | 5 = 3 - 4 | 6 | 7 |
| 1 | Pemerintah Kabupaten Asahan | 131.180.911.895 | 48.333.496.415 | 82.825.415.480 | 82.825.415.480 | - |
| 2 | Pemerintah Kabupaten Batubara | 67.056.376.129 | 34.786.828.161 | 32.867.546.968 | 32.867.546.968 | - |
| 3 | Pemerintah Kabupaten Deli | 47.598.347.404 | 19.076.432.804 | 28.521.914.600 | 28.521.914.600 | - |
| 4 | Pemerintah Kabupaten Deli Serdang | 332.731.618.542 | 83.323.631.851 | 247.407.986.691 | 247.407.986.691 | - |
| 5 | Pemerintah Kabupaten Humbang Hasandutan | 44.545.413.530 | 15.058.592.867 | 29.486.820.663 | 29.486.820.663 | - |
| 6 | Pemerintah Kabupaten Karo | 82.964.051.669 | 32.450.144.442 | 50.513.907.227 | 50.513.907.227 | - |
| 7 | Pemerintah Kabupaten Labuhanbatu | 91.036.197.318 | 50.107.114.724 | 40.929.082.594 | 40.929.082.594 | - |
| 8 | Pemerintah Kabupaten Labuhanbatu Selatan | 62.849.344.550 | 27.821.427.290 | 35.027.917.260 | 35.027.917.260 | - |
| 9 | Pemerintah Kabupaten Labuhanbatu Utara | 59.776.412.370 | 22.129.344.453 | 37.647.067.917 | 37.647.067.917 | - |
| 10 | Pemerintah Kabupaten Langkat | 150.441.645.166 | 43.733.738.095 | 106.707.907.061 | 106.707.907.061 | - |
| 11 | Pemerintah Kabupaten Mandailing Natal | 82.779.268.786 | 23.920.523.982 | 58.858.744.804 | 58.858.744.804 | - |
| 12 | Pemerintah Kabupaten Nias | 23.277.665.929 | 19.269.912.104 | 4.007.753.825 | 4.007.753.825 | - |
| 13 | Pemerintah Kabupaten Nias Barat | 20.662.579.026 | 12.355.083.050 | 8.307.495.976 | 8.307.495.976 | - |
| 14 | Pemerintah Kabupaten Nias Selatan | 40.992.802.875 | 38.946.667.111 | 2.046.245.764 | 2.046.245.764 | - |
| 15 | Pemerintah Kabupaten Nias Utara | 27.892.040.339 | 22.536.926.376 | 5.355.113.963 | 5.355.113.963 | - |
| 16 | Pemerintah Kabupaten Padang Lawas | 55.193.806.789 | 20.781.743.596 | 34.412.063.193 | 34.412.063.193 | - |
| 17 | Pemerintah Kabupaten Padang Lawas Utara | 49.072.978.719 | 26.829.236.732 | 22.843.741.987 | 22.843.741.987 | - |
| 18 | Pemerintah Kabupaten Pakpak Bharat | 18.520.628.706 | 12.905.189.743 | 5.615.438.963 | 5.615.438.963 | - |
| 19 | Pemerintah Kabupaten Samosir | 31.185.556.189 | 18.455.856.178 | 12.729.700.011 | 12.729.700.011 | - |
| 20 | Pemerintah Kabupaten Serdang Bedagai | 103.489.080.985 | 30.160.957.879 | 73.328.123.106 | 73.328.123.106 | - |
| 21 | Pemerintah Kabupaten Simalungun | 136.011.076.977 | 49.895.534.391 | 86.115.542.586 | 86.115.542.586 | - |
| 22 | Pemerintah Kabupaten Tapanuli Selatan | 55.940.327.207 | 35.802.931.076 | 20.137.395.531 | 20.137.395.531 | - |
| 23 | Pemerintah Kabupaten Tapanuli Tengah | 56.310.666.199 | 26.593.788.679 | 29.725.877.520 | 29.725.877.520 | - |
| 24 | Pemerintah Kabupaten Tapanuli Utara | 61.992.406.740 | 31.350.199.411 | 30.642.207.329 | 30.642.207.329 | - |
| 25 | Pemerintah Kabupaten Toba | 85.071.582.863 | 19.278.661.777 | 65.792.921.086 | 65.792.921.086 | - |
| 26 | Pemerintah Kota Binjai | 62.130.398.425 | 17.294.714.684 | 44.835.683.741 | 44.835.683.741 | - |
| 27 | Pemerintah Kota Gumunghehi | 24.482.995.883 | 15.136.298.456 | 9.346.697.427 | 9.346.697.427 | - |
| 28 | Pemerintah Kota Medan | 712.191.599.801 | 692.433.033.465 | 19.757.666.336 | 19.757.666.336 | - |
| 29 | Pemerintah Kota Padangsidimpuan | 41.106.160.373 | 35.796.238.500 | 5.309.921.873 | 5.309.921.873 | - |
| 30 | Pemerintah Kota Pematangsiantar | 62.879.495.106 | 28.326.131.020 | 34.554.364.086 | 34.554.364.086 | - |
| 31 | Pemerintah Kota Sibolga | 29.172.338.734 | 11.563.005.934 | 17.609.332.800 | 17.609.332.800 | - |
| 32 | Pemerintah Kota Tanjungbalai | 36.810.542.429 | 17.127.902.140 | 19.682.640.289 | 19.682.640.289 | - |
| 33 | Pemerintah Kota Tebing Tinggi | 43.219.216.263 | 46.671.650.388 | (3.452.433.125) | 168.865.290 | 3.621.308.415 |
| | Jumlah | 2.931.772.532.910 | 1.632.474.737.374 | 1.299.297.795.536 | 1.302.019.103.051 | 3.621.308.415 |

Pj. GUBERNUR SUMATERA UTARA,

ttd

HASSANUDIN



LAMPIRAN III KEPUTUSAN GUBERNUR SUMATERA UTARA

NOMOR 188.44/164/KPTS/2024

TANGGAL 8 MARET 2024

Perhitungan Kurang Bayar/Lebih Bayar Bagi Hasil Pajak Daerah Provinsi Tahun 2023 - Pajak Kendaraan Bermotor (PKB)

| No. | Nama Pemerintah Daerah | Bagi Hasil - PKB | Realisasi | Kurang Bayar/Lebih Bayar | Kurang Bayar Per 31-12-2023 | Lebih Bayar Per 31-12-2023 |
|-----|--|------------------|-----------------|--------------------------|-----------------------------|----------------------------|
| 1 | 2 | 3 | 4 | 5 = 3 - 4 | 6 | 7 |
| 1 | Pemerintah Kabupaten Asahan | 28.904.811.659 | 10.350.000.000 | 18.554.811.659 | 18.554.811.659 | - |
| 2 | Pemerintah Kabupaten Barubara | 10.911.055.377 | 4.000.000.000 | 6.911.055.377 | 6.911.055.377 | - |
| 3 | Pemerintah Kabupaten Dairi | 9.168.588.864 | 750.000.000 | 8.418.588.864 | 8.418.588.864 | - |
| 4 | Pemerintah Kabupaten Deli Serdang | 88.049.161.439 | - | 88.049.161.439 | 88.049.161.439 | - |
| 5 | Pemerintah Kabupaten Humbang Hasundutan | 8.832.035.425 | 500.000.000 | 8.332.035.425 | 8.332.035.425 | - |
| 6 | Pemerintah Kabupaten Karo | 16.611.902.826 | 8.000.000.000 | 8.611.902.826 | 8.611.902.826 | - |
| 7 | Pemerintah Kabupaten Labuhanbatu | 19.505.031.895 | 14.000.000.000 | 5.505.031.895 | 5.505.031.895 | - |
| 8 | Pemerintah Kabupaten Labuhanbatu Selatan | 11.034.475.892 | 3.000.000.000 | 8.034.475.892 | 8.034.475.892 | - |
| 9 | Pemerintah Kabupaten Labuhanbatu Utara | 11.484.909.913 | 500.000.000 | 10.984.909.913 | 10.984.909.913 | - |
| 10 | Pemerintah Kabupaten Langkat | 31.387.820.260 | - | 31.387.820.260 | 31.387.820.260 | - |
| 11 | Pemerintah Kabupaten Mandailing Natal | 17.204.433.311 | 600.000.000 | 16.604.433.311 | 16.604.433.311 | - |
| 12 | Pemerintah Kabupaten Nias | 4.209.727.571 | 3.350.000.000 | 859.727.571 | 859.727.571 | - |
| 13 | Pemerintah Kabupaten Nias Barat | 3.529.192.578 | 750.000.000 | 2.779.192.578 | 2.779.192.578 | - |
| 14 | Pemerintah Kabupaten Nias Selatan | 8.147.349.491 | 7.862.500.000 | 284.849.491 | 284.849.491 | - |
| 15 | Pemerintah Kabupaten Nias Utara | 5.128.726.320 | 4.100.000.000 | 1.028.726.320 | 1.028.726.320 | - |
| 16 | Pemerintah Kabupaten Padang Lawas | 12.015.439.415 | 1.000.000.000 | 11.015.439.415 | 11.015.439.415 | - |
| 17 | Pemerintah Kabupaten Padang Lawas Utara | 11.661.728.548 | 8.000.000.000 | 3.661.728.548 | 3.661.728.548 | - |
| 18 | Pemerintah Kabupaten Pakpak Bharat | 3.094.302.439 | 2.000.000.000 | 1.094.302.439 | 1.094.302.439 | - |
| 19 | Pemerintah Kabupaten Samosir | 6.523.209.637 | 3.000.000.000 | 3.523.209.637 | 3.523.209.637 | - |
| 20 | Pemerintah Kabupaten Serdang Bedagai | 20.167.382.909 | 850.000.000 | 19.317.382.909 | 19.317.382.909 | - |
| 21 | Pemerintah Kabupaten Simalungun | 31.154.894.461 | 5.900.000.000 | 25.254.894.461 | 25.254.894.461 | - |
| 22 | Pemerintah Kabupaten Tapanuli Selatan | 12.711.686.938 | 6.500.000.000 | 6.211.686.938 | 6.211.686.938 | - |
| 23 | Pemerintah Kabupaten Tapanuli Tengah | 9.358.227.299 | 3.000.000.000 | 6.358.227.299 | 6.358.227.299 | - |
| 24 | Pemerintah Kabupaten Tapanuli Utara | 13.935.775.050 | 6.000.000.000 | 7.935.775.050 | 7.935.775.050 | - |
| 25 | Pemerintah Kabupaten Toba | 11.688.403.519 | 1.000.000.000 | 10.688.403.519 | 10.688.403.519 | - |
| 26 | Pemerintah Kota Binjai | 13.359.123.262 | 300.000.000 | 13.359.123.262 | 13.359.123.262 | - |
| 27 | Pemerintah Kota Gunungsitoli | 4.038.911.698 | 1.300.000.000 | 2.738.911.698 | 2.738.911.698 | - |
| 28 | Pemerintah Kota Medan | 260.246.051.179 | 257.190.363.981 | 3.055.687.198 | 3.055.687.198 | - |
| 29 | Pemerintah Kota Padangsidimpuan | 7.081.905.440 | 7.000.000.000 | 81.905.440 | 81.905.440 | - |
| 30 | Pemerintah Kota Pematangsiantar | 15.236.821.391 | 5.000.000.000 | 10.236.821.391 | 10.236.821.391 | - |
| 31 | Pemerintah Kota Sibolga | 2.407.334.212 | 500.000.000 | 1.907.334.212 | 1.907.334.212 | - |
| 32 | Pemerintah Kota Tanjungbalai | 5.044.499.297 | 1.550.000.000 | 3.494.499.297 | 3.494.499.297 | - |
| 33 | Pemerintah Kota Tebing Tinggi | 7.854.471.722 | 9.500.000.000 | (1.645.528.278) | - | 1.645.528.278 |
| | Jumlah | 721.989.391.237 | 377.352.863.981 | 344.636.527.256 | 346.282.055.534 | 1.645.528.278 |

Pj. GUBERNUR SUMATERA UTARA,

ttd

HASSANUDIN

Sesuai Sesuai Dengan Aslinya
 KEPALA BIRO HUKUM,

 DWI ARIÈS SUDARTO
 Pembina Utama Muda (IV/c)
 NIP. 19710413 199603 1 002

LAMPIRAN IV KEPUTUSAN GUBERNUR SUMATERA UTARA

NOMOR 188.44/164/KPTS/2024

TANGGAL 8 MARET 2024

Perhitungan Kurang Bayar/Lebih Bayar Bagi Hasil Pajak Daerah Provinsi Tahun 2023-Bea Balik Nama Kendaraan Bermotor (BBNKB)

| No. | Nama Pemerintah Daerah | Bagi Hasil-BBNKB | Realisasi | Kurang Bayar/Lebih Bayar 5 = 3 - 4 | Kurang Bayar Per 31-12-2023 6 | Lebih Bayar Per 31-12-2023 7 |
|-----|--|------------------|-----------------|---------------------------------------|-------------------------------------|------------------------------------|
| 1 | 2 | 3 | 4 | 5 = 3 - 4 | 6 | 7 |
| 1 | Pemerintah Kabupaten Asahan | 19.165.464.479 | 1.000.000.000 | 18.165.464.479 | 18.165.464.479 | - |
| 2 | Pemerintah Kabupaten Batubara | 7.698.939.707 | 2.000.000.000 | 5.698.939.707 | 5.698.939.707 | - |
| 3 | Pemerintah Kabupaten Deli | 5.331.235.661 | 500.000.000 | 4.831.235.661 | 4.831.235.661 | - |
| 4 | Pemerintah Kabupaten Deli Serdang | 55.749.471.964 | - | 55.749.471.964 | 55.749.471.964 | - |
| 5 | Pemerintah Kabupaten Humbang Hasundutan | 5.100.981.907 | 300.000.000 | 4.800.981.907 | 4.800.981.907 | - |
| 6 | Pemerintah Kabupaten Karo | 9.924.776.829 | 500.000.000 | 9.424.776.829 | 9.424.776.829 | - |
| 7 | Pemerintah Kabupaten Labuhanbatu | 14.295.838.255 | 1.000.000.000 | 13.295.838.255 | 13.295.838.255 | - |
| 8 | Pemerintah Kabupaten Labuhanbatu Selatan | 8.896.782.469 | 1.500.000.000 | 6.896.782.469 | 6.896.782.469 | - |
| 9 | Pemerintah Kabupaten Labuhanbatu Utara | 8.167.479.756 | 300.000.000 | 7.867.479.756 | 7.867.479.756 | - |
| 10 | Pemerintah Kabupaten Langkat | 21.759.847.553 | - | 21.759.847.553 | 21.759.847.553 | - |
| 11 | Pemerintah Kabupaten Mandailing Natal | 11.140.478.404 | - | 11.140.478.404 | 11.140.478.404 | - |
| 12 | Pemerintah Kabupaten Nias | 2.603.288.539 | 1.000.000.000 | 1.603.288.539 | 1.603.288.539 | - |
| 13 | Pemerintah Kabupaten Nias Barat | 2.192.720.289 | 925.000.000 | 1.267.720.289 | 1.267.720.289 | - |
| 14 | Pemerintah Kabupaten Nias Selatan | 5.169.499.347 | 5.000.000.000 | 169.499.347 | 169.499.347 | - |
| 15 | Pemerintah Kabupaten Nias Utara | 3.221.501.285 | 2.000.000.000 | 1.221.501.285 | 1.221.501.285 | - |
| 16 | Pemerintah Kabupaten Padang Lawas | 8.261.248.683 | 1.000.000.000 | 7.261.248.683 | 7.261.248.683 | - |
| 17 | Pemerintah Kabupaten Padang Lawas Utara | 7.672.579.611 | 500.000.000 | 7.172.579.611 | 7.172.579.611 | - |
| 18 | Pemerintah Kabupaten Pakpak Bharat | 1.878.567.152 | 750.000.000 | 1.128.567.152 | 1.128.567.152 | - |
| 19 | Pemerintah Kabupaten Samosir | 4.002.952.267 | 1.250.000.000 | 2.752.952.267 | 2.752.952.267 | - |
| 20 | Pemerintah Kabupaten Serdang Bedagai | 13.950.595.275 | - | 13.950.595.275 | 13.950.595.275 | - |
| 21 | Pemerintah Kabupaten Simahungun | 17.603.323.207 | 350.000.000 | 17.603.323.207 | 17.603.323.207 | - |
| 22 | Pemerintah Kabupaten Tapanuli Selatan | 8.641.722.205 | 5.000.000.000 | 3.641.722.205 | 3.641.722.205 | - |
| 23 | Pemerintah Kabupaten Tapanuli Tengah | 6.238.645.958 | 1.250.000.000 | 4.988.645.958 | 4.988.645.958 | - |
| 24 | Pemerintah Kabupaten Tapanuli Utara | 8.205.413.855 | 2.500.000.000 | 5.705.413.855 | 5.705.413.855 | - |
| 25 | Pemerintah Kabupaten Toba | 7.204.861.884 | 500.000.000 | 6.704.861.884 | 6.704.861.884 | - |
| 26 | Pemerintah Kota Binjai | 8.385.277.761 | - | 8.385.277.761 | 8.385.277.761 | - |
| 27 | Pemerintah Kota Gunungstoli | 2.275.041.796 | 700.000.000 | 1.575.041.796 | 1.575.041.796 | - |
| 28 | Pemerintah Kota Medan | 142.261.902.463 | 140.000.000.000 | 2.261.902.463 | 2.261.902.463 | - |
| 29 | Pemerintah Kota Padangsidempuan | 4.185.651.191 | 3.000.000.000 | 1.185.651.191 | 1.185.651.191 | - |
| 30 | Pemerintah Kota Pematangsiantar | 8.135.487.074 | 2.100.000.000 | 6.035.487.074 | 6.035.487.074 | - |
| 31 | Pemerintah Kota Sibolga | 1.092.367.304 | 500.000.000 | 1.092.367.304 | 1.092.367.304 | - |
| 32 | Pemerintah Kota Tanjungbalai | 3.940.075.907 | 1.000.000.000 | 2.940.075.907 | 2.940.075.907 | - |
| 33 | Pemerintah Kota Tebing Tinggi | 4.705.305.097 | 4.708.885.559 | (3.580.462) | - | 3.580.462 |
| | Jumlah | 439.409.325.134 | 181.133.885.559 | 258.275.439.575 | 258.279.020.037 | 3.580.462 |

Pj. GUBERNUR SUMATERA UTARA,

td

HASSANUDIN



LAMPIRAN V KEPUTUSAN GUBERNUR SUMATERA UTARA
 NOMOR 188.44/164/KPTS/2024
 TANGGAL 8 MARET 2024

Perhitungan Kurang Bayar/Lebih Bayar Bagi Hasil Pajak Daerah Provinsi Tahun 2023-Pajak Bahan Bakar Kendaraan Bermotor (PBBKB)

| No. | Nama Pemerintah Daerah | Bagi Hasil - PBBKB | Realisasi | Kurang Bayar/Lebih Bayar | Kurang Bayar Per 31-12-2023 | Lebih Bayar Per 31-12-2023 |
|-----|---|--------------------|-----------------|--------------------------|-----------------------------|----------------------------|
| 1 | 2 | 3 | 4 | 5 = 3 - 4 | 6 | 7 |
| 1 | Pemerintah Kabupaten Asahan | 45.667.791.243 | 2.850.000.000 | 42.817.791.243 | 42.817.791.243 | - |
| 2 | Pemerintah Kabupaten Batubara | 30.880.135.468 | 11.222.105.012 | 19.658.030.456 | 19.658.030.456 | - |
| 3 | Pemerintah Kabupaten Dairi | 12.419.155.620 | 500.000.000 | 11.919.155.620 | 11.919.155.620 | - |
| 4 | Pemerintah Kabupaten Deli Serdang | 103.416.350.642 | 870.573.620 | 102.545.677.022 | 102.545.677.022 | - |
| 5 | Pemerintah Kabupaten Humbang Hasundutan | 14.201.049.148 | 500.000.000 | 13.701.049.148 | 13.701.049.148 | - |
| 6 | Pemerintah Kabupaten Karo | 31.659.356.485 | 1.500.000.000 | 30.159.356.485 | 30.159.356.485 | - |
| 7 | Pemerintah Kabupaten Labuhanbau | 34.333.585.503 | 13.016.475.352 | 21.317.110.141 | 21.317.110.141 | - |
| 8 | Pemerintah Kabupaten Labuhanbau Selatan | 22.422.337.584 | 5.000.000.000 | 17.422.337.584 | 17.422.337.584 | - |
| 9 | Pemerintah Kabupaten Labuhanbau Utara | 20.812.374.045 | 2.948.673.757 | 17.863.700.288 | 17.863.700.288 | - |
| 10 | Pemerintah Kabupaten Langkat | 48.384.823.822 | - | 48.384.823.822 | 48.384.823.822 | - |
| 11 | Pemerintah Kabupaten Mandailing Natal | 27.838.341.152 | - | 27.838.341.152 | 27.838.341.152 | - |
| 12 | Pemerintah Kabupaten Nias | 3.098.963.436 | 3.000.000.000 | 98.963.436 | 98.963.436 | - |
| 13 | Pemerintah Kabupaten Nias Barat | 4.054.229.422 | 750.000.000 | 4.054.229.422 | 4.054.229.422 | - |
| 14 | Pemerintah Kabupaten Nias Selatan | 7.893.361.376 | 7.152.211.207 | 741.150.169 | 741.150.169 | - |
| 15 | Pemerintah Kabupaten Nias Utara | 6.898.912.554 | 5.000.000.000 | 1.898.912.554 | 1.898.912.554 | - |
| 16 | Pemerintah Kabupaten Padang Lawas | 16.421.693.935 | 2.750.000.000 | 13.671.693.935 | 13.671.693.935 | - |
| 17 | Pemerintah Kabupaten Padang Lawas Utara | 13.724.350.147 | 2.205.262.491 | 11.519.087.656 | 11.519.087.656 | - |
| 18 | Pemerintah Kabupaten Pakpak Bharat | 3.703.204.301 | 1.500.000.000 | 2.203.204.301 | 2.203.204.301 | - |
| 19 | Pemerintah Kabupaten Samosir | 7.269.689.050 | 2.500.000.000 | 4.769.689.050 | 4.769.689.050 | - |
| 20 | Pemerintah Kabupaten Serdang Bedagai | 36.195.578.410 | - | 36.195.578.410 | 36.195.578.410 | - |
| 21 | Pemerintah Kabupaten Simalungun | 39.250.750.318 | 500.000.000 | 38.750.750.318 | 38.750.750.318 | - |
| 22 | Pemerintah Kabupaten Tapanuli Selatan | 14.578.849.724 | 7.500.000.000 | 7.078.849.724 | 7.078.849.724 | - |
| 23 | Pemerintah Kabupaten Tapanuli Tengah | 18.078.708.752 | 2.500.000.000 | 15.578.708.752 | 15.578.708.752 | - |
| 24 | Pemerintah Kabupaten Tapanuli Utara | 19.428.089.632 | 5.000.000.000 | 14.428.089.632 | 14.428.089.632 | - |
| 25 | Pemerintah Kabupaten Toba | 16.984.465.062 | 500.000.000 | 16.484.465.062 | 16.484.465.062 | - |
| 26 | Pemerintah Kota Binjai | 21.168.868.338 | - | 21.168.868.338 | 21.168.868.338 | - |
| 27 | Pemerintah Kota Gunungstoli | 8.038.045.946 | 3.233.427.131 | 4.804.618.815 | 4.804.618.815 | - |
| 28 | Pemerintah Kota Medan | 206.335.192.225 | 201.376.368.457 | 5.058.923.768 | 5.058.923.768 | - |
| 29 | Pemerintah Kota Padangsidimpuan | 15.816.175.421 | 11.968.881.509 | 3.847.293.912 | 3.847.293.912 | - |
| 30 | Pemerintah Kota Pematangsiantar | 21.400.854.111 | 5.000.000.000 | 16.400.854.111 | 16.400.854.111 | - |
| 31 | Pemerintah Kota Sibolga | 14.011.653.312 | 600.000.000 | 13.411.653.312 | 13.411.653.312 | - |
| 32 | Pemerintah Kota Tanjungbalai | 13.298.846.267 | 1.580.000.000 | 11.748.846.267 | 11.748.846.267 | - |
| 33 | Pemerintah Kota Tebing Tinggi | 16.277.800.325 | 18.250.000.000 | (1.972.199.675) | - | 1.972.199.675 |
| | Jumlah | 916.713.582.776 | 321.143.978.546 | 595.569.604.230 | 597.541.803.905 | 1.972.199.675 |

PJ. GUBERNUR SUMATERA UTARA,

ttd

HASSANUDIN

Salinan Sesuai Dengan Aslinya
 KEPALA BIRO HUKUM,

 DWI ARIES SUDARTO
 Pembina Utama Muda (IV/c)
 NIP. 19710413 199603 1 002

LAMPIRAN VI KEPUTUSAN GUBERNUR SUMATERA UTARA
 NOMOR 188.44/164/KPTS/2024
 TANGGAL 8 MARET 2024

Perhitungan Kurang Bayar Bagi Hasil Pajak Daerah Provinsi Tahun 2023-Pajak Rokok (PR)

| No. | Nama Pemerintah Daerah | Bagi Hasil - PR | Realisasi | Kurang Bayar Per 31-12-2023 |
|-----|--|-----------------|-----------------|-----------------------------|
| 1 | 2 | 3 | 4 | 5 = 3 - 4 |
| 1 | Pemerintah Kabupaten Asahan | 36.215.953.158 | 33.818.872.656 | 2.397.080.502 |
| 2 | Pemerintah Kabupaten Batubara | 17.139.250.654 | 17.139.250.654 | - |
| 3 | Pemerintah Kabupaten Dairi | 19.135.106.696 | 17.042.566.443 | 2.092.540.253 |
| 4 | Pemerintah Kabupaten Deli Serdang | 83.494.235.085 | 83.494.235.085 | - |
| 5 | Pemerintah Kabupaten Humbang Hasundutan | 14.981.344.536 | 13.655.151.584 | 1.326.192.952 |
| 6 | Pemerintah Kabupaten Karo | 23.131.538.405 | 22.082.623.760 | 1.048.914.645 |
| 7 | Pemerintah Kabupaten Labuhanbatu | 21.736.951.186 | 21.736.951.186 | - |
| 8 | Pemerintah Kabupaten Labuhanbatu Selatan | 19.699.778.448 | 17.729.210.541 | 1.970.567.907 |
| 9 | Pemerintah Kabupaten Labuhanbatu Utara | 18.241.801.438 | 18.241.801.438 | - |
| 10 | Pemerintah Kabupaten Langkat | 46.946.076.616 | 42.805.632.942 | 4.140.443.674 |
| 11 | Pemerintah Kabupaten Mandailing Natal | 25.504.844.695 | 23.289.733.906 | 2.215.110.789 |
| 12 | Pemerintah Kabupaten Nias | 13.014.849.028 | 11.866.484.819 | 1.148.364.209 |
| 13 | Pemerintah Kabupaten Nias Barat | 9.960.018.983 | 9.881.754.207 | 78.264.776 |
| 14 | Pemerintah Kabupaten Nias Selatan | 19.371.192.017 | 18.777.420.053 | 593.771.964 |
| 15 | Pemerintah Kabupaten Nias Utara | 12.359.697.906 | 11.387.565.447 | 972.132.459 |
| 16 | Pemerintah Kabupaten Padang Lawas | 17.642.824.054 | 15.870.368.397 | 1.772.455.657 |
| 17 | Pemerintah Kabupaten Padang Lawas Utara | 15.810.549.102 | 15.810.549.102 | - |
| 18 | Pemerintah Kabupaten Pakpak Bharat | 9.419.421.206 | 8.563.584.646 | 855.836.560 |
| 19 | Pemerintah Kabupaten Samosir | 12.586.852.183 | 11.323.928.617 | 1.262.923.566 |
| 20 | Pemerintah Kabupaten Serdang Bedagai | 32.386.216.506 | 29.254.132.964 | 3.132.083.542 |
| 21 | Pemerintah Kabupaten Simalungun | 44.952.901.480 | 42.485.156.605 | 2.467.744.875 |
| 22 | Pemerintah Kabupaten Tapanuli Selatan | 18.869.488.120 | 16.767.572.804 | 2.101.915.316 |
| 23 | Pemerintah Kabupaten Tapanuli Tengah | 21.625.202.408 | 19.518.017.377 | 2.107.185.031 |
| 24 | Pemerintah Kabupaten Tapanuli Utara | 19.365.027.074 | 17.682.426.955 | 1.682.600.119 |
| 25 | Pemerintah Kabupaten Toba | 15.223.839.575 | 13.450.980.728 | 1.772.858.847 |
| 26 | Pemerintah Kota Binjai | 18.595.514.394 | 16.949.997.697 | 1.645.516.697 |
| 27 | Pemerintah Kota Gunungsitoli | 9.859.944.581 | 9.859.944.581 | - |
| 28 | Pemerintah Kota Medan | 100.422.811.187 | 92.007.188.146 | 8.415.623.041 |
| 29 | Pemerintah Kota Padangsidimpuan | 13.771.977.191 | 13.771.977.191 | - |
| 30 | Pemerintah Kota Pematangsiantar | 17.656.580.736 | 16.124.001.267 | 1.532.579.469 |
| 31 | Pemerintah Kota Sibolga | 10.812.628.612 | 9.867.396.969 | 945.231.643 |
| 32 | Pemerintah Kota Tanjungbalai | 14.184.190.375 | 12.894.428.062 | 1.289.762.313 |
| 33 | Pemerintah Kota Tebing Tinggi | 14.034.781.623 | 14.034.781.623 | - |
| | Jumlah | 788.153.389.258 | 739.185.688.452 | 48.967.700.806 |

Pj. GUBERNUR SUMATERA UTARA,

ttd

HASSANUDIN

Salinan Sesuai Dengan Aslinya

KEPALA BIRO HUKUM,

DWI ARIES SUDARTO

Pembina Utama Muda (IV/c)

NIP. 19710413 199603 1 002



LAMPIRAN VII KEPUTUSAN GUBERNUR SUMATERA UTARA
NOMOR 188.44/164/KPTS/2024
TANGGAL 8 MARET 2024

Perhitungan Kurang Sahur Bagi Hasil Pajak Daerah Provinsi Tahun 2023-Pajak Air Permukaan (PAP)

| No. | Nama Pemerintah Daerah | Bagi Hasil - PAP | Realisasi | Kurang Bayar Per 31-12-2023 |
|-----|--|------------------|----------------|-----------------------------|
| 1 | 2 | 3 | 4 | 5 = 3 - 4 |
| 1 | Pemerintah Kabupaten Asahan | 1.226.891.356 | 536.623.759 | 690.267.597 |
| 2 | Pemerintah Kabupaten Batubara | 1.024.993.923 | 425.472.495 | 599.521.428 |
| 3 | Pemerintah Kabupaten Dairi | 1.544.260.563 | 283.866.361 | 1.260.394.202 |
| 4 | Pemerintah Kabupaten Deli Serdang | 2.022.399.412 | 958.723.146 | 1.063.676.266 |
| 5 | Pemerintah Kabupaten Humbang Hasundutan | 1.430.002.514 | 103.441.283 | 1.326.561.231 |
| 6 | Pemerintah Kabupaten Karo | 1.636.477.124 | 367.520.682 | 1.268.956.442 |
| 7 | Pemerintah Kabupaten Labuhanbatu | 1.164.790.479 | 353.688.176 | 811.102.303 |
| 8 | Pemerintah Kabupaten Labuhanbatu Selatan | 1.295.970.157 | 592.216.749 | 703.753.408 |
| 9 | Pemerintah Kabupaten Labuhanbatu Utara | 1.069.847.218 | 138.869.258 | 930.977.960 |
| 10 | Pemerintah Kabupaten Langkat | 1.963.076.905 | 928.105.153 | 1.034.971.752 |
| 11 | Pemerintah Kabupaten Mandailing Natal | 1.091.171.224 | 30.790.076 | 1.060.381.148 |
| 12 | Pemerintah Kabupaten Nias | 350.837.355 | 53.427.285 | 297.410.070 |
| 13 | Pemerintah Kabupaten Nias Barat | 176.417.756 | 48.328.843 | 128.088.913 |
| 14 | Pemerintah Kabupaten Nias Selatan | 411.400.644 | 154.425.851 | 256.974.793 |
| 15 | Pemerintah Kabupaten Nias Utara | 283.202.274 | 49.360.929 | 233.841.345 |
| 16 | Pemerintah Kabupaten Padang Lawas | 852.600.702 | 161.375.199 | 691.225.503 |
| 17 | Pemerintah Kabupaten Padang Lawas Utara | 803.771.311 | 313.425.139 | 490.346.172 |
| 18 | Pemerintah Kabupaten Palpak Bharat | 425.133.610 | 91.605.097 | 333.528.513 |
| 19 | Pemerintah Kabupaten Samosir | 802.853.052 | 381.927.561 | 420.925.491 |
| 20 | Pemerintah Kabupaten Serdang Bedagai | 789.307.885 | 56.824.915 | 732.482.970 |
| 21 | Pemerintah Kabupaten Simalungun | 2.699.207.511 | 660.377.786 | 2.038.829.725 |
| 22 | Pemerintah Kabupaten Tapanuli Selatan | 1.138.580.220 | 35.358.872 | 1.103.221.348 |
| 23 | Pemerintah Kabupaten Tapanuli Tengah | 1.018.881.782 | 325.771.302 | 693.110.480 |
| 24 | Pemerintah Kabupaten Tapanuli Utara | 1.058.101.129 | 167.772.456 | 890.328.673 |
| 25 | Pemerintah Kabupaten Toba | 33.970.012.823 | 3.827.681.049 | 30.142.331.774 |
| 26 | Pemerintah Kota Binjai | 321.614.670 | 44.716.987 | 276.897.683 |
| 27 | Pemerintah Kota Gunungsitoli | 271.051.862 | 42.926.744 | 228.125.118 |
| 28 | Pemerintah Kota Medan | 2.925.642.747 | 1.960.112.881 | 965.529.866 |
| 29 | Pemerintah Kota Padangsidimpuan | 250.451.130 | 55.379.800 | 195.071.330 |
| 30 | Pemerintah Kota Pematangsiantar | 449.751.794 | 101.129.753 | 348.622.041 |
| 31 | Pemerintah Kota Sibolga | 348.355.294 | 95.608.965 | 252.746.329 |
| 32 | Pemerintah Kota Tanjungbalai | 342.930.583 | 133.474.078 | 209.456.505 |
| 33 | Pemerintah Kota Tebing Tinggi | 346.857.496 | 177.992.206 | 168.865.290 |
| | Jumlah | 65.506.844.505 | 13.658.320.836 | 51.848.523.669 |

Pj. GUBERNUR SUMATERA UTARA,

tttd

HASSANUDIN

Salinan Sesuai Dengan Aslinya
KEPALA BIRO HUKUM,

DWI ARIES SUDARTO
 Pembina Utama Muda (IV/c)
 NIP. 19710413 199603 1 002

LAMPIRAN VII KEPUTUSAN GUBERNUR SUMATERA UTARA
 NOMOR 188.44/164/KPTS/2024
 TANGGAL 8 MARET 2024

Ringkasan Perhitungan Kurang Salur Bagi Hasil (DBH) Pajak Daerah Provinsi Tahun 2022

| No. | Nama Pemerintah Daerah | Dana Bagi Hasil Pajak Daerah Provinsi | Realisasi Transfer DBH Pajak Daerah Provinsi Tahun 2022 Pada Tahun Anggaran 2022 | Saldo Kurang Bayar Per 31-12-2022 | Realisasi Transfer DBH Pajak Daerah Provinsi Tahun 2022 Pada Tahun Anggaran 2023 | Saldo Kurang Bayar Per 31-12-2023 |
|-----|--|---------------------------------------|--|-----------------------------------|--|-----------------------------------|
| 1 | 2 | 3 | 4 | 5 = 3 - 4 | 6 | 7 = 6 - 5 |
| 1 | Pemerintah Kabupaten Asahan | 117.626.701.815 | 68.102.072.435 | 49.524.629.380 | 49.524.629.380 | - |
| 2 | Pemerintah Kabupaten Batubara | 79.601.627.412 | 42.082.848.344 | 37.518.779.068 | 37.518.779.068 | - |
| 3 | Pemerintah Kabupaten Dairi | 47.158.590.579 | 24.132.785.083 | 23.025.805.496 | 23.025.805.496 | - |
| 4 | Pemerintah Kabupaten Deli Serdang | 334.210.099.132 | 142.210.434.946 | 191.999.664.186 | 158.261.266.711 | 33.738.397.475 |
| 5 | Pemerintah Kabupaten Humbang Hasundutan | 42.995.998.266 | 19.863.922.938 | 23.132.073.348 | 23.132.073.348 | - |
| 6 | Pemerintah Kabupaten Karo | 83.332.148.568 | 33.436.263.099 | 49.895.885.469 | 49.895.885.469 | - |
| 7 | Pemerintah Kabupaten Labuhanbatu | 94.240.050.844 | 64.185.633.098 | 30.054.417.746 | 30.054.417.746 | - |
| 8 | Pemerintah Kabupaten Labuhanbatu Selatan | 68.810.095.658 | 36.474.369.667 | 32.335.725.991 | 32.335.725.991 | - |
| 9 | Pemerintah Kabupaten Labuhanbatu Utara | 66.132.448.596 | 32.072.293.203 | 33.060.155.393 | 33.060.155.393 | - |
| 10 | Pemerintah Kabupaten Langkat | 147.386.693.854 | 82.151.010.962 | 65.235.682.892 | 93.942.828.809 | 1.292.844.783 |
| 11 | Pemerintah Kabupaten Mandailing Natal | 78.347.827.136 | 30.120.615.001 | 48.226.912.125 | 48.226.912.125 | - |
| 12 | Pemerintah Kabupaten Nias | 24.964.219.064 | 18.098.928.150 | 6.865.290.914 | 6.865.290.914 | - |
| 13 | Pemerintah Kabupaten Nias Barat | 22.385.834.425 | 13.981.649.053 | 8.304.185.372 | 8.304.185.372 | - |
| 14 | Pemerintah Kabupaten Nias Selatan | 36.883.962.048 | 31.821.253.117 | 5.262.708.931 | 5.262.708.931 | - |
| 15 | Pemerintah Kabupaten Nias Utara | 28.602.359.163 | 21.101.187.559 | 7.501.171.604 | 7.501.171.604 | - |
| 16 | Pemerintah Kabupaten Padang Lawas | 57.326.173.944 | 32.828.535.868 | 24.497.638.076 | 24.497.638.076 | - |
| 17 | Pemerintah Kabupaten Padang Lawas Utara | 51.833.989.417 | 37.584.303.684 | 14.249.685.733 | 14.249.685.733 | - |
| 18 | Pemerintah Kabupaten Pakpak Bharat | 19.637.337.308 | 11.869.376.463 | 7.767.960.845 | 7.767.960.845 | - |
| 19 | Pemerintah Kabupaten Samosir | 32.010.694.968 | 19.429.233.548 | 12.581.471.420 | 12.581.471.420 | - |
| 20 | Pemerintah Kabupaten Serdang Bedagai | 99.271.717.392 | 54.238.295.961 | 45.033.421.431 | 45.033.421.431 | - |
| 21 | Pemerintah Kabupaten Simalungun | 116.218.611.591 | 50.949.879.847 | 65.268.731.744 | 65.268.731.744 | - |
| 22 | Pemerintah Kabupaten Tapaculi Selatan | 54.620.062.493 | 42.121.044.774 | 12.499.017.719 | 12.499.017.719 | - |
| 23 | Pemerintah Kabupaten Tapaculi Tengah | 55.721.840.729 | 28.153.886.311 | 27.567.994.418 | 27.567.994.418 | - |
| 24 | Pemerintah Kabupaten Tapaculi Utara | 60.133.040.595 | 38.434.512.089 | 21.718.528.506 | 21.718.528.506 | - |
| 25 | Pemerintah Kabupaten Tobo | 104.910.925.191 | 24.573.207.459 | 80.337.717.732 | 30.337.717.732 | 50.000.000.000 |
| 26 | Pemerintah Kota Binjai | 63.390.294.023 | 21.630.684.172 | 41.759.609.851 | 41.759.609.851 | - |
| 27 | Pemerintah Kota Gunungstoli | 30.183.315.966 | 19.374.570.997 | 10.808.744.969 | 10.808.744.969 | - |
| 28 | Pemerintah Kota Medan | 702.138.978.008 | 556.572.911.473 | 45.566.066.535 | 45.566.066.535 | - |
| 29 | Pemerintah Kota Padangsidimpuan | 43.688.423.372 | 27.912.394.802 | 15.776.028.570 | 15.776.028.570 | - |
| 30 | Pemerintah Kota Pematangsiantar | 66.075.888.520 | 28.570.948.160 | 37.504.940.360 | 37.504.940.360 | - |
| 31 | Pemerintah Kota Sibolga | 34.652.610.400 | 13.137.105.624 | 21.515.504.776 | 21.515.504.776 | - |
| 32 | Pemerintah Kota Tanjungbalai | 39.771.334.074 | 17.631.781.614 | 22.139.552.460 | 22.139.552.460 | - |
| 33 | Pemerintah Kota Tebing Tinggi | 45.379.002.671 | 35.879.926.004 | 8.499.076.667 | 8.499.076.667 | - |
| | Jumlah | 2.948.565.005.932 | 1.791.527.864.475 | 1.157.037.141.457 | 1.072.006.899.199 | 85.031.242.258 |

Pj. GUBERNUR SUMATERA UTARA,

td

HASSANUDIN



LAMPIRAN IX KEPUTUSAN GUBERNUR SUMATERA UTARA

NOMOR 188.44/164/KPTS/2024

TANGGAL 8 MARET 2024

Perhitungan Kurang Bayar Bagi Hasil Pajak Daerah Provinsi Tahun 2022-Pajak Kendaraan Bermotor (PKB)

| No. | Nama Pemerintah Daerah | Bagi Hasil - PKB | Realisasi Tahun 2022 | Kurang Bayar Per 31-12-2022 | Realisasi Tahun 2023 | Kurang Bayar Per 31-12-2023 |
|-----|--|------------------|----------------------|-----------------------------|----------------------|-----------------------------|
| 1 | 2 | 3 | 4 | 5 = 3 - 4 | 6 | 7 = 5 - 6 |
| 1 | Pemerintah Kabupaten Asahan | 28.868.412.755 | 10.664.006.619 | 12.184.406.139 | 12.184.406.139 | - |
| 2 | Pemerintah Kabupaten Batubara | 10.835.644.565 | 4.131.311.083 | 6.704.333.482 | 6.704.333.482 | - |
| 3 | Pemerintah Kabupaten Dairi | 9.180.178.357 | 2.167.225.119 | 7.012.953.238 | 7.012.953.238 | - |
| 4 | Pemerintah Kabupaten Deli Serdang | 91.811.521.544 | 31.468.072.872 | 70.343.448.672 | 70.343.448.672 | - |
| 5 | Pemerintah Kabupaten Humbang Hasundutan | 8.996.861.583 | 1.202.306.282 | 7.794.556.301 | 7.794.556.301 | - |
| 6 | Pemerintah Kabupaten Karo | 17.364.703.570 | 2.715.760.603 | 14.648.942.967 | 14.648.942.967 | - |
| 7 | Pemerintah Kabupaten Labuhanbaru | 20.035.151.737 | 14.422.245.493 | 5.612.906.244 | 5.612.906.244 | - |
| 8 | Pemerintah Kabupaten Labuhanbaru Selatan | 11.178.861.156 | 3.477.737.751 | 7.701.123.405 | 7.701.123.405 | - |
| 9 | Pemerintah Kabupaten Labuhanbaru Utara | 11.441.167.004 | 3.267.751.701 | 8.173.415.303 | 8.173.415.303 | - |
| 10 | Pemerintah Kabupaten Langkat | 31.376.027.324 | 1.112.281.397 | 30.263.745.927 | 30.263.745.927 | - |
| 11 | Pemerintah Kabupaten Mandailing Natal | 17.207.920.094 | 1.527.219.865 | 15.740.700.829 | 15.740.700.829 | - |
| 12 | Pemerintah Kabupaten Nias | 4.233.340.560 | 1.819.333.717 | 2.414.006.843 | 2.414.006.843 | - |
| 13 | Pemerintah Kabupaten Nias Barat | 3.557.826.169 | 1.060.215.708 | 2.497.610.461 | 2.497.610.461 | - |
| 14 | Pemerintah Kabupaten Nias Selatan | 8.103.946.500 | 5.881.892.013 | 2.222.054.577 | 2.222.054.577 | - |
| 15 | Pemerintah Kabupaten Nias Utara | 5.216.248.065 | 3.355.002.628 | 1.861.245.437 | 1.861.245.437 | - |
| 16 | Pemerintah Kabupaten Padang Lawas | 12.347.580.974 | 4.440.870.916 | 7.906.710.058 | 7.906.710.058 | - |
| 17 | Pemerintah Kabupaten Padang Lawas Utara | 11.851.956.673 | 8.361.438.083 | 3.490.518.590 | 3.490.518.590 | - |
| 18 | Pemerintah Kabupaten Pakpak Bharat | 3.147.113.003 | 701.406.712 | 2.445.706.291 | 2.445.706.291 | - |
| 19 | Pemerintah Kabupaten Samsir | 6.476.661.769 | 2.774.375.093 | 3.702.286.676 | 3.702.286.676 | - |
| 20 | Pemerintah Kabupaten Serdang Bedagai | 30.114.179.339 | 9.117.293.578 | 10.996.885.661 | 10.996.885.661 | - |
| 21 | Pemerintah Kabupaten Simalungun | 31.078.157.858 | 12.910.730.922 | 18.167.426.936 | 18.167.426.936 | - |
| 22 | Pemerintah Kabupaten Tapanuli Selatan | 12.562.508.430 | 8.419.128.264 | 4.143.380.166 | 4.143.380.166 | - |
| 23 | Pemerintah Kabupaten Tapanuli Tengah | 9.628.702.822 | 1.471.285.418 | 8.157.417.404 | 8.157.417.404 | - |
| 24 | Pemerintah Kabupaten Tapanuli Utara | 14.041.586.189 | 7.255.056.118 | 6.786.530.071 | 6.786.530.071 | - |
| 25 | Pemerintah Kabupaten Toba | 11.696.411.061 | 2.847.674.563 | 8.847.736.488 | 8.847.736.488 | - |
| 26 | Pemerintah Kota Binjai | 14.521.928.375 | 1.080.412.265 | 13.435.516.110 | 13.435.516.110 | - |
| 27 | Pemerintah Kota Gunungstoli | 4.307.917.792 | 1.459.790.572 | 2.848.127.220 | 2.848.127.220 | - |
| 28 | Pemerintah Kota Medan | 268.579.215.439 | 251.348.237.154 | 17.230.978.285 | 17.230.978.285 | - |
| 29 | Pemerintah Kota Padangsidimpuan | 7.180.081.931 | 3.090.941.008 | 4.089.140.923 | 4.089.140.923 | - |
| 30 | Pemerintah Kota Pematangsiantar | 15.285.042.975 | 4.061.395.358 | 11.223.647.617 | 11.223.647.617 | - |
| 31 | Pemerintah Kota Sibolga | 2.396.057.265 | 797.837.950 | 1.598.219.315 | 1.598.219.315 | - |
| 32 | Pemerintah Kota Tanjungbalai | 5.006.194.484 | 1.067.692.566 | 3.938.501.918 | 3.938.501.918 | - |
| 33 | Pemerintah Kota Tebing Tinggi | 7.841.771.201 | 7.068.671.097 | 773.100.104 | 773.100.104 | - |
| | Jumlah | 737.529.878.846 | 412.572.599.488 | 324.957.279.358 | 324.957.279.358 | - |

Pj. GUBERNUR SUMATERA UTARA,

ttd

HASSANUDIN



LAMPIRAN X KEPUTUSAN GUBERNUR SUMATERA UTARA

NOMOR 188.44/164/KPTS/2024

TANGGAL 8 MARET 2024

Perhitungan Kurang Bayar Bagi Hasil Pajak Daerah Provinsi Tahun 2022-Bea Balik Nama Kendaraan Bermotor (BBNKB)

| No. | Nama Pemerintah Daerah | Bagi Hasil - BBNKB | Realisasi Tahun 2022 | Kurang Bayar Per 31 -12-2022 | Realisasi Tahun 2023 | Kurang Bayar Per 31-12-2023 |
|-----|--|-----------------------|-------------------------|---------------------------------|-------------------------|--------------------------------|
| 1 | 2 | 3 | 4 | 5 = 3 - 4 | 6 | 7 = 5 - 6 |
| 1 | Pemerintah Kabupaten Asahan | 19.009.971.738 | 5.207.262.942 | 13.802.708.796 | 13.802.708.796 | - |
| 2 | Pemerintah Kabupaten Batu bara | 8.536.442.662 | 1.692.836.493 | 6.843.606.169 | 6.843.606.169 | - |
| 3 | Pemerintah Kabupaten Dairi | 5.440.875.672 | 1.023.396.587 | 4.417.479.085 | 4.417.479.085 | - |
| 4 | Pemerintah Kabupaten Deli Serdang | 54.678.886.166 | 5.563.816.829 | 49.115.069.337 | 15.376.671.862 | 33.738.397.475 |
| 5 | Pemerintah Kabupaten Humbang Hasandutan | 5.157.828.454 | 1.115.038.044 | 4.042.790.410 | 4.042.790.410 | - |
| 6 | Pemerintah Kabupaten Karo | 9.707.307.015 | 1.381.041.125 | 8.326.265.890 | 8.326.265.890 | - |
| 7 | Pemerintah Kabupaten Labuhanbatu | 14.973.769.095 | 3.657.082.961 | 11.316.686.134 | 11.316.686.134 | - |
| 8 | Pemerintah Kabupaten Labuhanbatu Selatan | 9.367.591.943 | 1.595.718.585 | 7.771.873.358 | 7.771.873.358 | - |
| 9 | Pemerintah Kabupaten Labuhanbaru Utara | 8.927.833.747 | 1.247.648.285 | 7.680.185.462 | 7.680.185.462 | - |
| 10 | Pemerintah Kabupaten Langkat | 22.553.169.214 | 1.032.771.731 | 21.520.397.483 | 20.227.652.700 | 1.292.844.783 |
| 11 | Pemerintah Kabupaten Mandailing Natal | 11.676.802.411 | 1.081.838.851 | 10.594.963.560 | 10.594.663.560 | - |
| 12 | Pemerintah Kabupaten Nias | 2.539.525.778 | 1.272.433.339 | 1.267.092.439 | 1.267.092.439 | - |
| 13 | Pemerintah Kabupaten Nias Barat | 2.164.390.484 | 1.002.091.806 | 1.162.298.678 | 1.162.298.678 | - |
| 14 | Pemerintah Kabupaten Nias Selatan | 4.939.932.786 | 3.833.942.498 | 1.105.990.288 | 1.105.990.288 | - |
| 15 | Pemerintah Kabupaten Nias Utara | 3.269.915.372 | 1.508.498.381 | 1.761.416.991 | 1.761.416.991 | - |
| 16 | Pemerintah Kabupaten Padang Lawas | 8.756.788.691 | 1.518.556.129 | 7.238.232.562 | 7.238.232.562 | - |
| 17 | Pemerintah Kabupaten Padang Lawas Utara | 8.192.990.209 | 3.561.474.202 | 4.631.516.007 | 4.631.516.007 | - |
| 18 | Pemerintah Kabupaten Pakpak Bharat | 1.860.286.386 | 623.207.520 | 1.237.078.866 | 1.237.078.866 | - |
| 19 | Pemerintah Kabupaten Sumsir | 3.982.995.497 | 1.026.364.514 | 2.956.630.983 | 2.956.630.983 | - |
| 20 | Pemerintah Kabupaten Serdang Bedagai | 13.684.661.378 | 2.747.356.592 | 10.937.304.786 | 10.937.304.786 | - |
| 21 | Pemerintah Kabupaten Simalungun | 18.155.256.195 | 1.408.982.326 | 16.746.273.869 | 16.746.273.869 | - |
| 22 | Pemerintah Kabupaten Tapanuli Selatan | 8.386.423.342 | 6.662.096.473 | 1.724.326.869 | 1.724.326.869 | - |
| 23 | Pemerintah Kabupaten Tapanuli Tengah | 6.394.795.710 | 1.177.482.306 | 5.217.313.404 | 5.217.313.404 | - |
| 24 | Pemerintah Kabupaten Tapanuli Utara | 8.484.408.320 | 3.579.372.683 | 4.905.035.637 | 4.905.035.637 | - |
| 25 | Pemerintah Kabupaten Toba | 7.042.173.314 | 1.006.635.343 | 6.035.537.971 | 6.035.537.971 | - |
| 26 | Pemerintah Kota Binjai | 8.392.253.261 | 632.068.527 | 7.760.194.734 | 7.760.194.734 | - |
| 27 | Pemerintah Kota Cisarungitoli | 2.305.316.314 | 746.017.304 | 1.559.299.010 | 1.559.299.010 | - |
| 28 | Pemerintah Kota Medan | 140.305.518.938 | 134.829.126.283 | 5.476.392.655 | 5.476.392.655 | - |
| 29 | Pemerintah Kota Padangsidimpuan | 4.019.125.207 | 1.266.539.968 | 2.752.585.239 | 2.752.585.239 | - |
| 30 | Pemerintah Kota Pematangsiantar | 8.044.957.157 | 1.296.042.411 | 6.748.914.746 | 6.748.914.746 | - |
| 31 | Pemerintah Kota Sibolga | 1.728.467.877 | 535.383.099 | 1.193.084.778 | 1.193.084.778 | - |
| 32 | Pemerintah Kota Tanjungbalai | 3.854.451.906 | 769.973.431 | 3.084.478.475 | 3.084.478.475 | - |
| 33 | Pemerintah Kota Tebing Tinggi | 4.569.165.420 | 1.479.836.497 | 3.089.328.923 | 3.089.328.923 | - |
| | Jumlah | 441.133.987.659 | 197.081.934.065 | 244.052.053.594 | 209.020.811.336 | 35.031.242.258 |

Pj. GUBERNUR SUMATERA UTARA,

ttd

HASSANUDIN



LAMPIRAN XI KEPUTUSAN GUBERNUR SUMATERA UTARA

NOMOR 188.44/184/KPTS/2024

TANGGAL 8 MARET 2024

Perhitungan Kurang Bayar Bagi Hasil Pajak Daerah Provinsi Tahun 2022-Pajak Bahan Bakar Kendaraan Bermotor (PBBKB)

| No. | Nama Pemerintah Daerah | Bagi Hasil - PBBKB | Realisasi Tahun 2022 | Kurang Bayar Per 31-12-2022 | Realisasi Tahun 2023 | Kurang Bayar Per 31-12-2023 |
|-----|--|--------------------|----------------------|-----------------------------|----------------------|-----------------------------|
| 1 | 2 | 3 | 4 | 5 = 3 - 4 | 6 | 7 = 5 - 6 |
| 1 | Pemerintah Kabupaten Asahan | 42.480.462.294 | 20.110.016.442 | 22.370.445.852 | 22.370.445.852 | - |
| 2 | Pemerintah Kabupaten Barubara | 34.535.688.310 | 11.764.564.726 | 22.771.123.584 | 22.771.123.584 | - |
| 3 | Pemerintah Kabupaten Dairi | 11.901.884.935 | 1.815.962.626 | 10.085.922.309 | 10.085.922.309 | - |
| 4 | Pemerintah Kabupaten Deli Serdang | 88.725.348.973 | 18.044.291.754 | 70.681.057.219 | 70.681.057.219 | - |
| 5 | Pemerintah Kabupaten Humbang Hasundutan | 12.089.505.800 | 2.029.488.877 | 10.060.016.923 | 10.060.016.923 | - |
| 6 | Pemerintah Kabupaten Karo | 31.086.699.005 | 5.732.560.578 | 25.354.138.427 | 25.354.138.427 | - |
| 7 | Pemerintah Kabupaten Labuhanbatu | 33.156.563.737 | 21.171.804.502 | 11.984.759.235 | 11.984.759.235 | - |
| 8 | Pemerintah Kabupaten Labuhanbatu Selatan | 25.158.690.727 | 9.650.619.989 | 15.508.070.738 | 15.508.070.738 | - |
| 9 | Pemerintah Kabupaten Labuhanbatu Utara | 22.655.813.708 | 6.556.532.653 | 16.099.281.055 | 16.099.281.055 | - |
| 10 | Pemerintah Kabupaten Langkat | 42.446.636.690 | 1.017.437.524 | 41.429.199.166 | 41.429.199.166 | - |
| 11 | Pemerintah Kabupaten Mandailing Natal | 22.550.437.442 | 1.704.994.594 | 20.845.442.848 | 20.845.442.848 | - |
| 12 | Pemerintah Kabupaten Nias | 4.396.870.260 | 1.653.952.840 | 2.742.917.420 | 2.742.917.420 | - |
| 13 | Pemerintah Kabupaten Nias Barat | 5.391.707.863 | 1.021.261.881 | 4.370.445.982 | 4.370.445.982 | - |
| 14 | Pemerintah Kabupaten Nias Selatan | 6.151.437.301 | 4.668.142.317 | 1.483.294.984 | 1.483.294.984 | - |
| 15 | Pemerintah Kabupaten Nias Utara | 6.564.368.975 | 3.060.889.492 | 3.503.479.483 | 3.503.479.483 | - |
| 16 | Pemerintah Kabupaten Padang Lawas | 16.047.399.813 | 7.565.303.598 | 8.482.096.215 | 8.482.096.215 | - |
| 17 | Pemerintah Kabupaten Padang Lawas Utara | 13.617.879.417 | 8.405.125.556 | 5.212.753.761 | 5.212.753.761 | - |
| 18 | Pemerintah Kabupaten Pakpak Bharat | 4.417.669.312 | 843.907.009 | 3.573.762.303 | 3.573.762.303 | - |
| 19 | Pemerintah Kabupaten Samosir | 8.219.570.292 | 3.023.534.041 | 5.196.036.251 | 5.196.036.251 | - |
| 20 | Pemerintah Kabupaten Serdang Bedagai | 32.282.230.690 | 10.173.219.240 | 22.109.011.450 | 22.109.011.450 | - |
| 21 | Pemerintah Kabupaten Simalungun | 31.406.552.757 | 3.461.267.444 | 27.945.285.313 | 27.945.285.313 | - |
| 22 | Pemerintah Kabupaten Tapanuli Selatan | 13.373.315.382 | 7.890.031.519 | 5.483.283.863 | 5.483.283.863 | - |
| 23 | Pemerintah Kabupaten Tapanuli Tengah | 15.531.574.526 | 2.180.817.457 | 13.350.757.069 | 13.350.757.069 | - |
| 24 | Pemerintah Kabupaten Tapanuli Utara | 16.907.615.375 | 7.713.626.553 | 9.193.988.722 | 9.193.988.722 | - |
| 25 | Pemerintah Kabupaten Toba | 17.011.789.191 | 3.124.806.134 | 13.886.983.057 | 13.886.983.057 | - |
| 26 | Pemerintah Kota Binjai | 21.147.463.651 | 1.068.291.908 | 20.079.171.743 | 20.079.171.743 | - |
| 27 | Pemerintah Kota Gunungsitoli | 9.827.826.768 | 3.827.857.066 | 5.999.969.702 | 5.999.969.702 | - |
| 28 | Pemerintah Kota Medan | 190.842.740.546 | 170.402.685.102 | 20.440.055.544 | 20.440.055.544 | - |
| 29 | Pemerintah Kota Padangsidimpuan | 16.256.079.226 | 7.680.254.075 | 8.576.424.551 | 8.576.424.551 | - |
| 30 | Pemerintah Kota Pematangsiantar | 24.189.631.441 | 5.279.036.476 | 18.910.594.965 | 18.910.594.965 | - |
| 31 | Pemerintah Kota Sibolga | 18.819.045.474 | 680.840.260 | 18.138.205.214 | 18.138.205.214 | - |
| 32 | Pemerintah Kota Tanjungbalai | 15.652.110.341 | 1.059.490.270 | 14.592.620.071 | 14.592.620.071 | - |
| 33 | Pemerintah Kota Tebing Tinggi | 18.186.365.830 | 13.971.400.023 | 4.214.965.807 | 4.214.965.807 | - |
| | Jumlah | 873.029.776.152 | 358.354.015.326 | 504.675.760.826 | 504.675.760.826 | - |

Pj. GUBERNUR SUMATERA UTARA,

ttd

HASSANUDIN



LAMPIRAN XII KEPUTUSAN GUBERNUR SUMATERA UTARA

NOMOR 188.44/164/KPTS/2024

TANGGAL 8 MARET 2024

Perhitungan Kurang Bayar Bagi Hasil Pajak Daerah Provinsi Tahun 2022-Pajak Rokok (PR)

| No. | Nama Pemerintah Daerah | Bagi Hasil - PR | Realisasi Tahun 2022 | Kurang Bayar Per 31-12-2022 |
|-----|--|-----------------|----------------------|-----------------------------|
| 1 | 2 | 3 | 4 | 5 = 3- 4 |
| 1 | Pemerintah Kabupaten Asahan | 25.729.617.954 | 25.729.617.954 | - |
| 2 | Pemerintah Kabupaten Batubara | 24.220.813.791 | 24.220.813.791 | - |
| 3 | Pemerintah Kabupaten Dairi | 18.917.367.929 | 18.917.367.929 | - |
| 4 | Pemerintah Kabupaten Deli Serdang | 96.551.265.478 | 96.551.265.478 | - |
| 5 | Pemerintah Kabupaten Humbang Hasundutan | 15.240.118.276 | 15.240.118.276 | - |
| 6 | Pemerintah Kabupaten Karo | 23.309.111.813 | 23.309.111.813 | - |
| 7 | Pemerintah Kabupaten Labuhanbatu | 24.534.333.257 | 24.534.333.257 | - |
| 8 | Pemerintah Kabupaten Labuhanbatu Selatan | 21.403.210.212 | 21.403.210.212 | - |
| 9 | Pemerintah Kabupaten Labuhanbatu Utara | 20.624.382.775 | 20.624.382.775 | - |
| 10 | Pemerintah Kabupaten Langkat | 48.809.004.532 | 48.809.004.532 | - |
| 11 | Pemerintah Kabupaten Mandailing Natal | 25.589.131.230 | 25.589.131.230 | - |
| 12 | Pemerintah Kabupaten Nias | 13.290.136.648 | 13.290.136.648 | - |
| 13 | Pemerintah Kabupaten Nias Barat | 10.870.985.193 | 10.870.985.193 | - |
| 14 | Pemerintah Kabupaten Nias Selatan | 17.161.387.058 | 17.161.387.058 | - |
| 15 | Pemerintah Kabupaten Nias Utara | 13.125.000.818 | 13.125.000.818 | - |
| 16 | Pemerintah Kabupaten Padang Lawas | 19.116.120.531 | 19.116.120.531 | - |
| 17 | Pemerintah Kabupaten Padang Lawas Utara | 17.082.666.079 | 17.082.666.079 | - |
| 18 | Pemerintah Kabupaten Pakpak Bharat | 9.627.809.520 | 9.627.809.520 | - |
| 19 | Pemerintah Kabupaten Samosir | 12.311.684.535 | 12.311.684.535 | - |
| 20 | Pemerintah Kabupaten Serdang Bedagai | 31.975.718.873 | 31.975.718.873 | - |
| 21 | Pemerintah Kabupaten Simalungun | 32.629.112.011 | 32.629.112.011 | - |
| 22 | Pemerintah Kabupaten Tapanuli Selatan | 18.844.184.901 | 18.844.184.901 | - |
| 23 | Pemerintah Kabupaten Tapanuli Tengah | 22.982.566.423 | 22.982.566.423 | - |
| 24 | Pemerintah Kabupaten Tapanuli Utara | 19.642.716.671 | 19.642.716.671 | - |
| 25 | Pemerintah Kabupaten Toba | 14.960.281.111 | 14.960.281.111 | - |
| 26 | Pemerintah Kota Binjai | 18.782.555.735 | 18.782.555.735 | - |
| 27 | Pemerintah Kota Gunungsitoli | 13.289.731.162 | 13.289.731.162 | - |
| 28 | Pemerintah Kota Medan | 99.032.882.978 | 99.032.882.978 | - |
| 29 | Pemerintah Kota Padangsidimpuan | 15.826.896.186 | 15.826.896.186 | - |
| 30 | Pemerintah Kota Pematangselantar | 17.815.321.464 | 17.815.321.464 | - |
| 31 | Pemerintah Kota Sibolga | 11.049.007.429 | 11.049.007.429 | - |
| 32 | Pemerintah Kota Tanjungbalai | 14.652.430.104 | 14.652.430.104 | - |
| 33 | Pemerintah Kota Tebing Tinggi | 14.250.637.270 | 14.250.637.270 | - |
| | Jumlah | 803.248.189.947 | 803.248.189.947 | - |

Pj. GUBERNUR SUMATERA UTARA,

ttd

HASSANUDIN

Salinan Sesuai Dengan Aslinya
 KEPALA BIRO HUKUM,

 DWI ARIES SUDARTO
 Pembina Utama Muda (IV/c)
 NIP. 19710413 199603 1 002

LAMPIRAN XIII KEPUTUSAN GUBERNUR SUMATERA UTARA

NOMOR 188.44/164/KPTS/2024

TANGGAL 8 MARET 2024

Perhitungan Kurang Bayar Bagi Hasil Pajak Daerah Provinsi Tahun 2022-Pajak Air Permukaan (PAP)

| No. | Nama Pemerintah Daerah | Bagi Hasil - PAP | Realisasi Tahun 2022 | Kurang Bayar Per 31-12-2022 | Realisasi Tahun 2023 | Kurang Bayar Per 31-12-2023 |
|-----|--|------------------|----------------------|-----------------------------|----------------------|-----------------------------|
| 1 | 2 | 3 | 4 | 5 = 3 - 4 | 6 | 7 = 5 - 6 |
| 1 | Pemerintah Kabupaten Asahan | 1.538.237.071 | 371.168.478 | 1.167.068.593 | 1.167.068.593 | - |
| 2 | Pemerintah Kabupaten Batu bara | 1.473.038.084 | 273.322.251 | 1.199.715.833 | 1.199.715.833 | - |
| 3 | Pemerintah Kabupaten Dairi | 1.718.283.686 | 208.832.822 | 1.509.450.864 | 1.509.450.864 | - |
| 4 | Pemerintah Kabupaten Deli Serdang | 2.442.876.971 | 582.988.013 | 1.859.888.958 | 1.859.888.958 | - |
| 5 | Pemerintah Kabupaten Humbang Hasundutan | 1.511.684.173 | 276.972.459 | 1.234.711.714 | 1.234.711.714 | - |
| 6 | Pemerintah Kabupaten Karo | 1.864.327.165 | 297.788.980 | 1.566.538.185 | 1.566.538.185 | - |
| 7 | Pemerintah Kabupaten Labuhan Batu | 1.841.142.018 | 400.166.888 | 1.440.975.130 | 1.440.975.130 | - |
| 8 | Pemerintah Kabupaten Labuhanbatu Selatan | 1.701.741.620 | 347.083.130 | 1.354.658.490 | 1.354.658.490 | - |
| 9 | Pemerintah Kabupaten Labuhanbatu Utara | 1.483.251.362 | 375.977.789 | 1.107.273.573 | 1.107.273.573 | - |
| 10 | Pemerintah Kabupaten Langkat | 2.201.855.794 | 179.524.778 | 2.022.331.016 | 2.022.331.016 | - |
| 11 | Pemerintah Kabupaten Mandailing Natal | 1.263.535.349 | 217.430.461 | 1.046.104.888 | 1.046.104.888 | - |
| 12 | Pemerintah Kabupaten Nias | 504.345.818 | 63.071.606 | 441.274.212 | 441.274.212 | - |
| 13 | Pemerintah Kabupaten Nias Barat | 300.924.716 | 27.094.465 | 273.830.251 | 273.830.251 | - |
| 14 | Pemerintah Kabupaten Nias Selatan | 527.258.313 | 75.880.231 | 451.369.082 | 451.369.082 | - |
| 15 | Pemerintah Kabupaten Nias Utara | 426.825.933 | 51.795.240 | 375.029.693 | 375.029.693 | - |
| 16 | Pemerintah Kabupaten Padang Lawas | 1.058.283.935 | 187.684.594 | 870.599.241 | 870.599.241 | - |
| 17 | Pemerintah Kabupaten Padang Lawas Utara | 1.088.497.039 | 173.599.664 | 914.897.375 | 914.897.375 | - |
| 18 | Pemerintah Kabupaten Pakpak Bharat | 554.459.087 | 73.045.702 | 481.413.385 | 481.413.385 | - |
| 19 | Pemerintah Kabupaten Samosir | 1.019.782.875 | 293.265.365 | 726.517.510 | 726.517.510 | - |
| 20 | Pemerintah Kabupaten Serdang Bedagai | 1.214.927.212 | 224.707.678 | 990.219.534 | 990.219.534 | - |
| 21 | Pemerintah Kabupaten Simalungun | 2.940.533.070 | 530.787.144 | 2.409.745.926 | 2.409.745.926 | - |
| 22 | Pemerintah Kabupaten Tapanuli Selatan | 1.454.530.438 | 305.603.617 | 1.148.926.821 | 1.148.926.821 | - |
| 23 | Pemerintah Kabupaten Tapanuli Tengah | 1.184.201.248 | 341.734.707 | 842.466.541 | 842.466.541 | - |
| 24 | Pemerintah Kabupaten Tapanuli Utara | 1.076.714.040 | 243.739.934 | 832.974.106 | 832.974.106 | - |
| 25 | Pemerintah Kabupaten Toba | 54.201.270.524 | 2.633.810.308 | 51.567.460.216 | 1.567.460.216 | 50.000.000.000 |
| 26 | Pemerintah Kota Binjai | 546.083.001 | 61.355.737 | 484.727.264 | 484.727.264 | - |
| 27 | Pemerintah Kota Gunungrejo | 452.523.930 | 51.174.893 | 401.349.037 | 401.349.037 | - |
| 28 | Pemerintah Kota Medan | 3.378.620.007 | 959.979.956 | 2.418.640.051 | 2.418.640.051 | - |
| 29 | Pemerintah Kota Padangsidempuan | 406.640.822 | 47.702.965 | 357.877.857 | 357.877.857 | - |
| 30 | Pemerintah Kota Pematang Siantar | 740.935.483 | 119.152.451 | 621.783.032 | 621.783.032 | - |
| 31 | Pemerintah Kota Sibolga | 660.032.355 | 74.036.886 | 585.995.469 | 585.995.469 | - |
| 32 | Pemerintah Kota Tanjung Balai | 606.147.239 | 82.195.243 | 523.951.996 | 523.951.996 | - |
| 33 | Pemerintah Kota Tebing Tinggi | 531.662.950 | 109.381.117 | 422.281.833 | 422.281.833 | - |
| | Jumlah | 93.623.173.328 | 10.271.125.649 | 83.352.047.679 | 33.352.047.679 | 50.000.000.000 |

Pj. GUBERNUR SUMATERA UTARA,

ttd

HASSANUDIN

Salinan Sesuai Dengan Aslinya
KEPALA BIRO HUKUM,
DWI ARIESS SUDARTO

Pembina Utama Muda (IV/c)

NIP.19710413 199603 1 002

LAMPIRAN 10

DAFTAR PERSEDIaan BARANG PAKAI HABIS STOCK OPNAME PEMERINTAH KOTA TANJUNGBALAI PER 31 DESEMBER 2023

| NO | SATUAN UNIT KERJA | ISI TABUNG GAS | BAHAN CETAKAN | BAHAN ALAT TULIS KANTOR | BAHAN KERTAS DAN COVER | BAHAN BENDA POS | BAHAN KOMPUTER | PERALATAN PERABOT KANTOR | PERALATAN PERLENGKAPAN KANTOR | BAHAN ALAT LISTRIK |
|-----|--|------------------|--------------------|-------------------------|------------------------|-------------------|-----------------------|--------------------------|-------------------------------|-----------------------|
| "1 | SEKRETARIAT DAERAH | 1.836.889,00 | - | 2.158.000,00 | 780.000,00 | - | - | 18.875.000,00 | - | 207.200,00 |
| "2 | SEKRETARIAT DPRD | - | - | 798.500,00 | 516.000,00 | - | 317.000,00 | 333.500,00 | - | - |
| "3 | INSPEKTORAT | - | - | 983.500,00 | 1.582.500,00 | - | 318.000,00 | - | - | - |
| "4 | DINAS PEKERJAAN UMUM DAN PENATAAN RUANG | - | - | 670.000,00 | 975.000,00 | - | - | - | - | 222.214.150,00 |
| "5 | DINAS PERUMAHAN RAKYAT DAN KAWASAN PERMUKIMAN | - | - | - | 810.000,00 | - | - | - | - | - |
| "6 | SATUAN POLISI PAMONG PRAJA | - | - | 935.000,00 | 494.000,00 | - | - | - | - | - |
| "7 | DINAS SOSIAL | - | - | 120.000,00 | 65.000,00 | - | 1.708.000,00 | - | - | - |
| "8 | DINAS KETENAGAKERJAAN | - | - | - | 1.665.000,00 | - | - | - | - | - |
| "9 | DINAS KOPERASI, USAHA KECIL DAN MENENGAH | - | - | - | 285.000,00 | - | - | - | - | - |
| "10 | DINAS PENGENDALIAN PENDUDUK DAN KELUARGA BERENCANA | - | - | 123.000,00 | - | - | - | - | - | - |
| "11 | DINAS PANGAN DAN PERTANIAN | - | - | - | 685.000,00 | - | - | - | - | - |
| "12 | DINAS LINGKUNGAN HIDUP | - | - | 10.537.500,00 | - | - | - | - | - | - |
| "13 | DINAS KEPENDUDUKAN DAN PENCATATAN SIPIL | - | - | 282.427.615,01 | 33.851.000,00 | - | 516.495.560,00 | - | - | - |
| "14 | DP3A DAN PMK | - | - | - | 130.000,00 | - | - | - | - | - |
| "15 | DINAS PERHUBUNGAN | - | - | 87.874.580,00 | 310.000,00 | - | - | - | - | - |
| "16 | DINAS KOMUNIKASI DAN INFORMATIKA | - | - | - | 650.000,00 | - | - | - | - | - |
| "17 | DINAS PENANAMAN MODAL DAN PELAYANAN TERPADU SATU PINTU | - | - | 291.800,00 | - | - | - | - | - | - |
| "18 | DINAS PEMUDA, OLAHRAGA DAN PARIWISATA | - | - | 1.038.820,00 | 130.000,00 | - | 840.000,00 | - | - | 1.032.000,00 |
| "19 | DINAS PERPUSTAKAAN DAN KEARSIPAN | - | - | 72.000,00 | 65.000,00 | - | - | - | - | - |
| "20 | DINAS PERIKANAN | - | - | - | 480.000,00 | - | 1.115.000,00 | - | - | - |
| "21 | DINAS PERDAGANGAN DAN PERINDUSTRIAN | - | - | 19.577.500,00 | 189.000,00 | - | 230.000,00 | - | - | - |
| "22 | BADAN PERENCANAAN PEMBANGUNAN RISET DAN INOVASI DAERAH | - | - | 3.614.541,00 | 1.775.000,00 | - | 3.106.000,00 | 225.000,00 | - | 440.000,00 |
| "23 | BADAN PENGELOLAAN KEUANGAN, PENDAPATAN DAERAH | - | - | - | 325.000,00 | - | 1.964.000,00 | - | - | - |
| "24 | BKD SDM | - | - | 275.400,00 | - | 100.000,00 | 340.000,00 | 220.000,00 | - | 488.200,00 |
| "25 | BADAN PENANGGULANGAN BENCANA DAERAH | - | 600.000,00 | 3.412.301,00 | 8.488.500,00 | - | 1.854.000,00 | 261.803.440,00 | - | 1.141.200,00 |
| "26 | BADAN KESATUAN BANGSA DAN POLITIK | - | - | - | 110.000,00 | - | - | - | - | - |
| "27 | KECAMATAN TANJUNGBALAI SELATAN | - | - | 294.000,00 | 504.000,00 | - | 440.000,00 | - | - | - |
| "28 | KECAMATAN TANJUNGBALAI UTARA | - | 17.000,00 | 29.900,00 | 124.000,00 | 200.000,00 | - | - | - | - |
| "29 | KECAMATAN DATUK BANDAR | - | - | 10.000,00 | 194.850,00 | - | - | - | - | - |
| "30 | KECAMATAN SEI TUALANG RASO | - | - | - | 250.000,00 | - | - | - | - | - |
| "31 | KECAMATAN TELUK NIBUNG | - | - | 673.500,00 | 946.500,00 | - | - | - | - | - |
| "32 | KECAMATAN DATUK BANDAR TIMUR | - | - | 686.000,00 | 407.000,00 | - | 497.000,00 | - | - | - |
| "33 | BLUD RUMAH SAKIT UMUM DAERAH | - | 155.389.030,00 | 96.576.000,00 | 5.244.750,00 | - | - | 88.935.680,00 | - | 283.500,00 |
| "34 | SE-DINAS PENDIDIKAN | - | - | 6.137.400,00 | 4.364.500,00 | 124.000,00 | 2.718.000,00 | 3.805.900,00 | 200.000,00 | 1.543.400,00 |
| "35 | SE-DINAS KESEHATAN | - | 3.929.000,00 | 156.615.414,00 | 64.289.300,00 | - | 7.789.000,00 | 15.940.710,00 | - | 27.186.116,00 |
| | JUMLAH | 1.836.889 | 159.935.030 | 675.932.271,01 | 130.685.900,00 | 424.000,00 | 539.731.560,00 | 390.139.230,00 | 200.000,00 | 254.535.766,00 |

| NO | SATUAN UNIT KERJA | PERALATAN PERLENGKAPAN KANTOR | BAHAN ALAT LISTRIK | BAHAN OBAT-OBATAN | BAHAN OBAT-OBATAN LAINYA | BAHAN BAKAR DAN PELUMAS | BAHAN BIBIT/ TERNAK | BARANG YANG AKAN DI SERAHKAN KE PADA MASYARAKAT | BAHAN NATURA DAN PAKAN LAINYA | PERLENGKAPAN DINAS |
|---------------|--|-------------------------------|-----------------------|-------------------------|--------------------------|-------------------------|----------------------|---|-------------------------------|-----------------------|
| "1 | SEKRETARIAT DAERAH | - | 207.200,00 | - | - | - | - | - | - | - |
| "2 | SEKRETARIAT DPRD | - | - | - | - | - | - | - | - | - |
| "3 | INSPEKTORAT | - | - | - | - | - | - | - | - | - |
| "4 | DINAS PEKERJAAN UMUM DAN PENATAAN RUANG | - | 222.214.150,00 | - | - | - | 14.808.510,00 | - | - | - |
| "5 | DINAS PERUMAHAN RAKYAT DAN KAWASAN PERMUKIMAN | - | - | - | - | - | - | - | - | - |
| "6 | SATUAN POLISI PAMONG PRAJA | - | - | - | - | - | - | - | - | - |
| "7 | DINAS SOSIAL | - | - | - | - | - | - | - | - | - |
| "8 | DINAS KETENAGAKERJAAN | - | - | - | - | - | - | - | - | - |
| "9 | DINAS KOPERASI, USAHA KECIL DAN MENENGAH | - | - | - | - | - | - | - | - | - |
| "10 | DINAS PENGENDALIAN PENDUDUK DAN KELUARGA BERENCANA | - | - | - | - | - | - | - | - | - |
| "11 | DINAS PANGAN DAN PERTANIAN | - | - | - | - | - | - | - | - | - |
| "12 | DINAS LINGKUNGAN HIDUP | - | - | - | - | - | - | - | - | - |
| "13 | DINAS KEPENDUDUKAN DAN PENCATATAN SIPIL | - | - | - | - | - | - | - | - | - |
| "14 | DP3A DAN PMK | - | - | - | - | - | - | - | - | - |
| "15 | DINAS PERHUBUNGAN | - | - | - | - | - | - | - | - | - |
| "16 | DINAS KOMUNIKASI DAN INFORMATIKA | - | - | - | - | - | - | - | - | - |
| "17 | DINAS PENANAMAN MODAL DAN PELAYANAN TERPADU SATU PINTU | - | - | - | - | - | - | - | - | - |
| "18 | DINAS PEMUDA, OLAHRAGA DAN PARIWISATA | - | 1.032.000,00 | - | - | - | - | - | - | 240.000,00 |
| "19 | DINAS PERPUSTAKAAN DAN KEARSIPAN | - | - | - | - | - | - | - | - | - |
| "20 | DINAS PERIKANAN | - | - | - | - | - | - | - | 2.700.000,00 | - |
| "21 | DINAS PERDAGANGAN DAN PERINDUSTRIAN | - | - | - | - | - | - | - | - | - |
| "22 | BADAN PERENCANAAN PEMBANGUNAN RISET DAN INOVASI DAERAH | - | 440.000,00 | - | - | - | - | - | - | - |
| "23 | BADAN PENGELOLAAN KEUANGAN, PENDAPATAN DAERAH | - | - | - | - | - | - | 78.540.000,00 | - | - |
| "24 | BKD SDM | - | 488.200,00 | - | - | - | - | - | - | - |
| "25 | BADAN PENANGGULANGAN BENCANA DAERAH | - | 1.141.200,00 | 250.000,00 | - | - | - | - | 38.010.000,00 | 119.183.598,00 |
| "26 | BADAN KESATUAN BANGSA DAN POLITIK | - | - | - | - | - | - | - | - | - |
| "27 | KECAMATAN TANJUNGBALAI SELATAN | - | - | - | - | - | - | - | - | - |
| "28 | KECAMATAN TANJUNGBALAI UTARA | - | - | - | - | - | - | - | - | - |
| "29 | KECAMATAN DATUK BANDAR | - | - | - | - | - | - | - | - | - |
| "30 | KECAMATAN SEI TUALANG RASO | - | - | - | - | - | - | - | - | - |
| "31 | KECAMATAN TELUK NIBUNG | - | - | - | - | - | - | - | - | - |
| 32 | KECAMATAN DATUK BANDAR TIMUR | - | - | - | - | - | - | - | - | - |
| "33 | BLUD RUMAH SAKIT UMUM DAERAH | - | 283.500,00 | 3.776.486.619,33 | - | - | - | - | - | 12.900.000,00 |
| "34 | SE-DINAS PENDIDIKAN | 200.000,00 | 1.543.400,00 | - | - | - | - | - | - | - |
| "35 | SE-DINAS KESEHATAN | - | 27.186.116,00 | 3.175.445.438,24 | 191.551.336,69 | - | - | - | - | - |
| JUMLAH | | 200.000,00 | 254.535.766,00 | 6.952.182.057,57 | 191.551.336,69 | - | 14.808.510,00 | 78.540.000,00 | 40.710.000,00 | 132.323.598,00 |

| NO | SATUAN UNIT KERJA | SUKU CADANG LABORATORIUM | BAHAN KIMIA | BAHAN PERLENGKAPAN PENDUKUNG OLAHRAGA | BAHAN-BAHAN LAINNYA | JUMLAH |
|---------------|--|--------------------------|----------------------|---------------------------------------|---------------------|-------------------------|
| "1 | SEKRETARIAT DAERAH | - | - | - | - | 23.857.089,00 |
| "2 | SEKRETARIAT DPRD | - | - | - | - | 1.965.000,00 |
| "3 | INSPEKTORAT | - | - | - | - | 2.884.000,00 |
| "4 | DINAS PEKERJAAN UMUM DAN PENATAAN RUANG | - | - | - | - | 238.667.660,00 |
| "5 | DINAS PERUMAHAN RAKYAT DAN KAWASAN PERMUKIMAN | - | - | - | - | 810.000,00 |
| "6 | SATUAN POLISI PAMONG RAJA | - | - | - | - | 1.429.000,00 |
| "7 | DINAS SOSIAL | - | - | - | - | 1.893.000,00 |
| "8 | DINAS KETENAGAKERJAAN | - | - | - | - | 1.665.000,00 |
| "9 | DINAS KOPERASI, USAHA KECIL DAN MENENGAH | - | - | - | - | 285.000,00 |
| "10 | DINAS PENGENDALIAN PENDUDUK DAN KELUARGA BERENCANA | - | - | - | - | 123.000,00 |
| "11 | DINAS PANGAN DAN PERTANIAN | - | - | - | - | 685.000,00 |
| "12 | DINAS LINGKUNGAN HIDUP | - | - | - | - | 10.537.500,00 |
| "13 | DINAS KEPENDUDUKAN DAN PENCATATAN SIPIL | - | - | - | 9.180.000,00 | 841.954.175,01 |
| "14 | DP3A DAN PMK | - | - | - | - | 130.000,00 |
| "15 | DINAS PERHUBUNGAN | - | - | - | - | 88.184.580,00 |
| "16 | DINAS KOMUNIKASI DAN INFORMATIKA | - | - | - | - | 650.000,00 |
| "17 | DINAS PENANAMAN MODAL DAN PELAYANAN TERPADU SATU PINTU | - | - | - | - | 291.800,00 |
| "18 | DINAS PEMUDA, OLAHRAGA DAN PARIWISATA | - | - | 107.910.000,00 | - | 111.190.820,00 |
| "19 | DINAS PERPUSTAKAAN DAN KEARSIPAN | - | - | - | - | 137.000,00 |
| "20 | DINAS PERIKANAN | - | - | - | - | 4.295.000,00 |
| "21 | DINAS PERDAGANGAN DAN PERINDUSTRIAN | - | - | - | - | 19.996.500,00 |
| "22 | BADAN PERENCANAAN PEMBANGUNAN RISET DAN INOVASI DAERAH | - | - | - | - | 9.160.541,00 |
| "23 | BADAN PENGELOLAAN KEUANGAN, PENDAPATAN DAERAH | - | - | - | - | 80.829.000,00 |
| "24 | BKD SDM | - | - | - | - | 1.423.600,00 |
| "25 | BADAN PENANGGULANGAN BENCANA DAERAH | - | - | - | - | 434.743.039,00 |
| "26 | BADAN KESATUAN BANGSA DAN POLITIK | - | - | - | - | 110.000,00 |
| "27 | KECAMATAN TANJUNGBALAI SELATAN | - | - | - | - | 1.238.000,00 |
| "28 | KECAMATAN TANJUNGBALAI UTARA | - | - | - | - | 370.900,00 |
| "29 | KECAMATAN DATUK BANDAR | - | - | - | - | 204.850,00 |
| "30 | KECAMATAN SEI TUALANG RASO | - | - | - | - | 250.000,00 |
| "31 | KECAMATAN TELUK NIBUNG | - | - | - | - | 1.620.000,00 |
| 32 | KECAMATAN DATUK BANDAR TIMUR | - | - | - | - | 1.590.000,00 |
| "33 | BLUD RUMAH SAKIT UMUM DAERAH | - | - | - | - | 4.135.815.579,33 |
| "34 | SE-DINAS PENDIDIKAN | - | - | - | - | 18.893.200,00 |
| "35 | SE-DINAS KESEHATAN | 6.231.500,00 | 13.686.764,00 | - | - | 3.662.664.578,93 |
| JUMLAH | | 6.231.500,00 | 13.686.764,00 | 107.910.000,00 | 9.180.000,00 | 9.700.544.412,27 |

LAMPIRAN 11**ASET TETAP TANAH
PEMERINTAH KOTA TANJUNGBALAI
PER 31 DESEMBER 2023**

| KODE BARANG | URAIAN | SALDO 2022 (Rp) | MUTASI TAMBAH | MUTASI KURANG | SALDO 2023 (Rp) |
|-------------|--|--------------------|------------------|----------------|--------------------|
| 1 | Pengelola BMD | 188.628.950.596,00 | - | 432.970.000,00 | 188.195.980.596,00 |
| 2 | Dinas Pendidikan | 34.786.080.011,00 | 311.522.346,00 | 636.441.173,00 | 34.461.161.184,00 |
| 3 | Dinas Kesehatan | 2.186.602.000,00 | - | - | 2.186.602.000,00 |
| 4 | BLUD RSUD Dr. T. Mansyur | 6.856.500.000,00 | - | - | 6.856.500.000,00 |
| 5 | Dinas Pekerjaan Umum dan Penataan Ruang | 142.348.136.216,00 | - | - | 142.348.136.216,00 |
| 6 | Dinas Perumahan Rakyat dan Kawasan Permukiman | 70.106.335.993,00 | 2.360.600.000,00 | - | 72.466.935.993,00 |
| 7 | Badan Penanggulangan Bencana Daerah | - | - | - | - |
| 8 | Satuan Polisi Pamong Praja | 666.479.000,00 | - | - | 666.479.000,00 |
| 9 | Dinas Sosial | 124.800.000,00 | - | - | 124.800.000,00 |
| 10 | Dinas Ketenagakerjaan | 433.500.000,00 | - | - | 433.500.000,00 |
| 11 | Dinas Pemberdayaan Perempuan Perlindungan Anak dan Pemberdayaan Masyarakat Kelurahan | - | - | - | - |
| 12 | Dinas Pangan dan Pertanian | 2.073.562.555,00 | - | - | 2.073.562.555,00 |
| 13 | Dinas Lingkungan Hidup | 3.879.010.669,00 | - | - | 3.879.010.669,00 |
| 14 | Dinas Kependudukan dan Pencatatan Sipil | 525.000.000,00 | - | - | 525.000.000,00 |
| 15 | Dinas Pengendalian Penduduk dan Keluarga Berencana | 438.900.000,00 | - | - | 438.900.000,00 |
| 16 | Dinas Perhubungan | 236.000.000,00 | - | - | 236.000.000,00 |
| 17 | Dinas Komunikasi dan Informatika | - | - | - | - |
| 18 | Dinas Koperasi dan UKM | - | - | - | - |
| 19 | Dinas Penanaman Modal dan Perizinan Terpadu Satu Pintu | - | 480.680.000,00 | - | 480.680.000,00 |
| 20 | Dinas Kepemudaan, Olahraga dan Pariwisata | - | - | - | - |

| KODE BARANG | URAIAN | SALDO 2022 (Rp) | MUTASI TAMBAH | MUTASI KURANG | SALDO 2023 (Rp) |
|-------------|--|---------------------------|-------------------------|-------------------------|---------------------------|
| 21 | Kantor Perpustakaan dan Kearsipan | 78.750.000,00 | - | - | 78.750.000,00 |
| 22 | Dinas Perikanan | 1.892.065.900,00 | - | - | 1.892.065.900,00 |
| 23 | Dinas Perdagangan dan Perindustrian | 29.279.695.680,00 | - | - | 29.279.695.680,00 |
| 24 | Sekretariat Daerah | 40.254.858.279,00 | 204.886.120,00 | - | 40.459.744.399,00 |
| 25 | Walikota | - | - | - | - |
| 26 | Wakil Walikota | - | - | - | - |
| 27 | Sekretariat DPRD | 645.397.000,00 | - | - | 645.397.000,00 |
| 28 | Badan Perencanaan Pembangunan Daerah | - | - | - | - |
| 29 | Badan Pengelola Keuangan, Pendapatan dan Aset Daerah | - | - | - | - |
| 30 | Badan Kepegawaian Daerah | - | - | - | - |
| 31 | Inspektorat | - | - | - | - |
| 32 | Kecamatan Datuk Bandar | 511.506.000,00 | - | - | 511.506.000,00 |
| 33 | Kecamatan Tanjungbalai Selatan | 723.810.000,00 | - | - | 723.810.000,00 |
| 34 | Kecamatan Tanjungbalai Utara | 401.065.000,00 | - | - | 401.065.000,00 |
| 35 | Kecamatan Sei Tualang Raso | 524.597.574,00 | - | - | 524.597.574,00 |
| 36 | Kecamatan Teluk Nibung | 434.267.360,00 | - | - | 434.267.360,00 |
| 37 | Kecamatan Datuk Bandar Timur | 493.000.869,00 | - | - | 493.000.869,00 |
| 38 | Badan Kesatuan Bangsa dan Politik | 198.720.000,00 | - | - | 198.720.000,00 |
| | JUMLAH | 528.727.590.702,00 | 3.357.688.466,00 | 1.069.411.173,00 | 531.015.867.995,00 |

LAMPIRAN 12

ASET TETAP PERALATAN DAN MESIN PEMERINTAH KOTA TANJUNGBALAI PER 31 DESEMBER 2023

| KODE BARANG | URAIAN | SALDO 2022 (Rp) | MUTASI TAMBAH | MUTASI KURANG | SALDO 2023 (Rp) |
|-------------|--|-------------------|------------------|----------------|-------------------|
| 1 | Badan Kepegawaian Daerah | 1.395.600.995,82 | 292.435.000,00 | - | 1.688.035.995,82 |
| 2 | Badan Kesatuan Bangsa dan Politik | 1.181.347.545,81 | 292.642.000,00 | 27.239.693,49 | 1.446.749.852,32 |
| 3 | Badan Penanggulangan Bencana Daerah | 3.780.530.172,31 | - | 8.840.000,00 | 3.771.690.172,31 |
| 4 | Badan Pengelola Keuangan, Pendapatan dan Aset Daerah | 9.378.459.229,00 | 1.065.518.500,00 | 615.658.595,00 | 9.828.319.134,00 |
| 5 | Badan Perencanaan Pembangunan Daerah | 2.851.448.543,58 | 159.666.400,00 | 7.914.924,52 | 3.003.200.019,06 |
| 6 | BLUD RSUD Dr. T. Mansyur | 55.273.023.118,44 | 2.636.911.850,00 | 517.387.850,00 | 57.392.547.118,44 |
| 7 | Dinas Kepemudaan, Olahraga dan Pariwisata | 1.946.417.213,67 | 308.183.200,00 | 162.041.333,00 | 2.092.559.080,67 |
| 8 | Dinas Kependudukan dan Pencatatan Sipil | 3.589.495.445,83 | 379.700.000,00 | 9.000.000,00 | 3.960.195.445,83 |
| 9 | Dinas Kesehatan | 28.337.053.665,47 | 4.487.067.148,00 | 65.911.696,00 | 32.758.209.117,47 |
| 10 | Dinas Ketenagakerjaan | 1.092.939.717,47 | 66.775.000,00 | 800.000,00 | 1.158.914.717,47 |
| 11 | Dinas Komunikasi dan Informatika | 6.706.043.183,44 | 100.768.912,00 | 27.110.912,00 | 6.779.701.183,44 |
| 12 | Dinas Koperasi dan UKM | 711.253.903,00 | 70.290.000,00 | 490.000,00 | 781.053.903,00 |
| 13 | Dinas Lingkungan Hidup | 14.109.172.639,23 | 652.774.131,28 | 710.621.566,00 | 14.051.325.204,51 |
| 14 | Dinas Pangan dan Pertanian | 2.322.665.715,00 | 131.144.000,00 | 17.252.000,00 | 2.436.557.715,00 |
| 15 | Dinas Pekerjaan Umum dan Penataan Ruang | 21.887.223.205,08 | 518.240.000,00 | 1.430.416,00 | 22.404.032.789,08 |
| 16 | Dinas Pemberdayaan Perempuan Perlindungan Anak dan Pemberdayaan Masyarakat Kelurahan | 1.304.468.256,33 | 45.500.000,00 | 900.000,00 | 1.349.068.256,33 |
| 17 | Dinas Penanaman Modal dan Perizinan Terpadu Satu Pintu | 1.292.641.447,32 | 24.998.000,00 | 10.980.000,00 | 1.306.659.447,32 |
| 18 | Dinas Pendidikan | 49.863.406.207,30 | 2.930.586.948,47 | 758.985.318,12 | 52.035.007.837,65 |
| 19 | Dinas Pengendalian Penduduk dan Keluarga Berencana | 4.551.414.761,90 | 509.874.813,00 | 221.136.813,00 | 4.840.152.761,90 |
| 20 | Dinas Perdagangan dan Perindustrian | 2.115.915.317,00 | 242.599.900,00 | 26.584.000,00 | 2.331.931.217,00 |

| KODE BARANG | URAIAN | SALDO 2022 (Rp) | MUTASI TAMBAH | MUTASI KURANG | SALDO 2023 (Rp) |
|-------------|---|---------------------------|--------------------------|-------------------------|---------------------------|
| 21 | Dinas Perhubungan | 6.604.042.904,18 | 140.090.000,00 | 989.191.626,00 | 5.754.941.278,18 |
| 22 | Dinas Perikanan | 3.627.506.545,50 | 47.720.000,00 | - | 3.675.226.545,50 |
| 23 | Dinas Perumahan Rakyat dan Kawasan Permukiman | 3.183.569.290,86 | 215.167.500,00 | - | 3.398.736.790,86 |
| 24 | Dinas Sosial | 2.023.269.143,00 | 58.659.000,00 | 6.582.000,00 | 2.075.346.143,00 |
| 25 | Inspektorat | 1.746.878.552,00 | 10.200.000,00 | 7.000.000,00 | 1.750.078.552,00 |
| 26 | Kantor Perpustakaan dan Kearsipan | 1.784.628.983,85 | 87.022.798,00 | 65.845.798,00 | 1.805.805.983,85 |
| 27 | Kecamatan Datuk Bandar | 1.149.725.643,00 | 306.828.000,00 | 48.270.000,00 | 1.408.283.643,00 |
| 28 | Kecamatan Datuk Bandar Timur | 1.076.614.268,00 | 273.772.000,00 | - | 1.350.386.268,00 |
| 29 | Kecamatan Sei Tualang Raso | 971.613.299,00 | 434.900.000,00 | 10.500.000,00 | 1.396.013.299,00 |
| 30 | Kecamatan Tanjungbalai Selatan | 1.407.392.293,68 | 68.251.000,00 | 17.276.000,00 | 1.458.367.293,68 |
| 31 | Kecamatan Tanjungbalai Utara | 1.233.292.311,00 | 121.760.000,00 | 1.200.000,00 | 1.353.852.311,00 |
| 32 | Kecamatan Teluk Nibung | 964.480.647,00 | 334.501.000,00 | 21.870.598,00 | 1.277.111.049,00 |
| 33 | Pengelola BMD | 284.385.999,99 | - | - | 284.385.999,99 |
| 34 | Satuan Polisi Pamong Praja | 6.964.135.712,41 | 841.374.377,00 | 246.430.188,00 | 7.559.079.901,41 |
| 35 | Sekretariat Daerah | 24.006.097.759,00 | 3.083.525.102,00 | 489.259.698,00 | 26.600.363.163,00 |
| 36 | Sekretariat DPRD | 5.084.839.925,80 | 274.136.000,00 | 69.557.438,07 | 5.289.418.487,73 |
| 37 | Wakil Walikota | 2.244.270.417,00 | - | - | 2.244.270.417,00 |
| 38 | Walikota | 4.813.190.421,00 | - | - | 4.813.190.421,00 |
| | JUMLAH >>> | 282.860.454.399,27 | 21.213.582.579,75 | 5.163.268.463,20 | 298.910.768.515,82 |

LAMPIRAN 13

ASET TETAP GEDUNG DAN BANGUNAN PEMERINTAH KOTA TANJUNGBALAI PER 31 DESEMBER 2023

| NO | URAIAN | SALDO 2022 (Rp) | MUTASI TAMBAH | MUTASI KURANG | SALDO 2023 (Rp) |
|----|---|--------------------|-------------------|------------------|--------------------|
| 1 | Pengelola BMD | 75.534.400.283,61 | 357.250.792,57 | 1.765.100.390,00 | 74.126.550.686,18 |
| 2 | Dinas Pendidikan | 168.560.961.612,70 | 4.407.603.408,97 | 9.000.055.211,63 | 163.968.509.810,04 |
| 3 | Dinas Kesehatan | 32.694.374.748,80 | 12.048.232.505,45 | 3.310.406.062,40 | 41.432.201.191,85 |
| 4 | BLUD RSUD Dr. T. Mansyur | 6.999.290.475,00 | 107.874.000,00 | - | 7.107.164.475,00 |
| 5 | Dinas Pekerjaan Umum dan Penataan Ruang | 34.831.581.265,96 | 3.648.654.649,42 | 2.719.786.791,79 | 35.760.449.123,59 |
| 6 | Dinas Perumahan Rakyat dan Kawasan Permukiman | 20.686.409.244,00 | 197.467.057,59 | - | 20.883.876.301,59 |
| 7 | Badan Penanggulangan Bencana Daerah | 405.924.604,00 | - | - | 405.924.604,00 |
| 8 | Satuan Polisi Pamong Praja | 3.387.281.563,00 | 370.554.328,01 | - | 3.757.835.891,01 |
| 9 | Dinas Sosial | 1.472.311.419,00 | - | - | 1.472.311.419,00 |
| 10 | Dinas Ketenagakerjaan | 611.286.000,00 | - | - | 611.286.000,00 |
| 11 | Dinas Pemberdayaan Perempuan Perlindungan Anak dan Pemberdayaar | - | 6.000.000,00 | 6.000.000,00 | - |
| 12 | Dinas Pangan dan Pertanian | 7.139.055.619,84 | - | - | 7.139.055.619,84 |
| 13 | Dinas Lingkungan Hidup | 6.278.985.802,20 | - | - | 6.278.985.802,20 |
| 14 | Dinas Kependudukan dan Pencatatan Sipil | 952.395.482,00 | 589.652.448,54 | - | 1.542.047.930,54 |
| 15 | Dinas Pengendalian Penduduk dan Keluarga Berencana | 2.341.898.504,00 | 24.711.400,00 | 24.711.400,00 | 2.341.898.504,00 |
| 16 | Dinas Perhubungan | 1.380.646.115,67 | - | - | 1.380.646.115,67 |
| 17 | Dinas Komunikasi dan Informatika | - | - | - | - |
| 18 | Dinas Koperasi dan UKM | - | - | - | - |
| 19 | Dinas Penanaman Modal dan Perizinan Terpadu Satu Pintu | 950.024.945,00 | 8.701.593.482,45 | 49.500.000,00 | 9.602.118.427,45 |
| 20 | Dinas Kepemudaan, Olahraga dan Pariwisata | 1.778.261.251,00 | 1.982.098.390,00 | - | 3.760.359.641,00 |

| NO | URAIAN | SALDO 2022 (Rp) | MUTASI TAMBAH | MUTASI KURANG | SALDO 2023 (Rp) |
|----|--|---------------------------|--------------------------|--------------------------|---------------------------|
| 21 | Kantor Perpustakaan dan Kearsipan | 2.280.670.062,00 | 109.466.000,00 | - | 2.390.136.062,00 |
| 22 | Dinas Perikanan | 2.732.621.708,00 | - | - | 2.732.621.708,00 |
| 23 | Dinas Perdagangan dan Perindustrian | 27.565.280.424,00 | - | - | 27.565.280.424,00 |
| 24 | Sekretariat Daerah | 37.742.341.935,23 | 2.039.353.925,75 | 301.992.350,00 | 39.479.703.510,98 |
| 25 | Walikota | 4.304.215.293,49 | 301.992.350,00 | - | 4.606.207.643,49 |
| 26 | Wakil Walikota | 886.436.364,00 | - | - | 886.436.364,00 |
| 27 | Sekretariat DPRD | 5.978.346.256,00 | - | - | 5.978.346.256,00 |
| 28 | Badan Perencanaan Pembangunan Daerah | 7.634.189.174,31 | 77.265.169,55 | - | 7.711.454.343,86 |
| 29 | Badan Pengelola Keuangan, Pendapatan dan Aset Daerah | - | - | - | - |
| 30 | Badan Kepegawaian Daerah | - | - | - | - |
| 31 | Inspektorat | 670.294.281,00 | - | - | 670.294.281,00 |
| 32 | Kecamatan Datuk Bandar | 4.191.150.043,00 | - | - | 4.191.150.043,00 |
| 33 | Kecamatan Tanjungbalai Selatan | 2.970.172.285,00 | 406.820.577,45 | - | 3.376.992.862,45 |
| 34 | Kecamatan Tanjungbalai Utara | 3.640.577.737,00 | 395.351.012,34 | 14.313.996,00 | 4.021.614.753,34 |
| 35 | Kecamatan Sei Tualang Raso | 3.088.243.393,00 | 551.726.904,46 | - | 3.639.970.297,46 |
| 36 | Kecamatan Teluk Nibung | 3.318.651.356,00 | 355.072.607,52 | - | 3.673.723.963,52 |
| 37 | Kecamatan Datuk Bandar Timur | 4.731.585.509,00 | 608.833.252,61 | - | 5.340.418.761,61 |
| 38 | Badan Kesatuan Bangsa dan Politik | 513.221.500,00 | 313.935.437,41 | - | 827.156.937,41 |
| | JUMLAH >>> | 478.253.086.256,81 | 37.601.509.700,09 | 17.191.866.201,82 | 498.662.729.755,08 |

LAMPIRAN 14

ASET TETAP JALAN, IRIGASI DAN JARINGAN PEMERINTAH KOTA TANJUNGBALAI PER 31 DESEMBER 2023

| NO | URAIAN | SALDO 2022 (Rp) | MUTASI TAMBAH | MUTASI KURANG | SALDO 2023 (Rp) |
|----|---|--------------------|-------------------|-------------------|--------------------|
| 1 | Pengelola BMD | - | - | - | - |
| 2 | Dinas Pendidikan | 8.155.700.647,00 | 659.458.470,46 | 261.605.133,53 | 8.553.553.983,93 |
| 3 | Dinas Kesehatan | 1.556.200.310,00 | 1.653.790.257,00 | - | 3.209.990.567,00 |
| 4 | BLUD RSUD Dr. T. Mansyur | 1.418.013.270,00 | - | - | 1.418.013.270,00 |
| 5 | Dinas Pekerjaan Umum dan Penataan Ruang | 753.861.578.215,90 | 31.103.880.180,90 | 10.370.143.562,78 | 774.595.314.834,02 |
| 6 | Dinas Perumahan Rakyat dan Kawasan Permukiman | 305.751.185.684,83 | 10.222.597.463,97 | - | 315.973.783.148,80 |
| 7 | Badan Penanggulangan Bencana Daerah | 7.727.756.043,00 | - | - | 7.727.756.043,00 |
| 8 | Satuan Polisi Pamong Praja | 456.258.552,00 | - | - | 456.258.552,00 |
| 9 | Dinas Sosial | - | - | - | - |
| 10 | Dinas Ketenagakerjaan | - | - | - | - |
| 11 | Dinas Pemberdayaan Perempuan Perlindungan Anak dan Pemberdayaan | - | - | - | - |
| 12 | Dinas Pangan dan Pertanian | 1.613.340.510,00 | 49.761.000,00 | - | 1.663.101.510,00 |
| 13 | Dinas Lingkungan Hidup | 3.582.937.891,00 | 263.452.022,66 | 56.224.456,66 | 3.790.165.457,00 |
| 14 | Dinas Kependudukan dan Pencatatan Sipil | 163.177.000,00 | - | - | 163.177.000,00 |
| 15 | Dinas Pengendalian Penduduk dan Keluarga Berencana | 9.000.000,00 | - | - | 9.000.000,00 |
| 16 | Dinas Perhubungan | 269.058.459,00 | - | 29.681.000,00 | 239.377.459,00 |
| 17 | Dinas Komunikasi dan Informatika | 37.476.689,00 | - | - | 37.476.689,00 |
| 18 | Dinas Koperasi dan UKM | - | - | - | - |
| 19 | Dinas Penanaman Modal dan Perizinan Terpadu Satu Pintu | 32.240.342,00 | - | - | 32.240.342,00 |
| 20 | Dinas Kepemudaan, Olahraga dan Pariwisata | 52.389.000,00 | - | - | 52.389.000,00 |
| 21 | Kantor Perpustakaan dan Kearsipan | 80.000.000,00 | - | - | 80.000.000,00 |

| NO | URAIAN | SALDO 2022 (Rp) | MUTASI TAMBAH | MUTASI KURANG | SALDO 2023 (Rp) |
|-----------|--|-----------------------------|--------------------------|--------------------------|-----------------------------|
| 22 | Dinas Perikanan | 4.881.831.986,00 | - | - | 4.881.831.986,00 |
| 23 | Dinas Perdagangan dan Perindustrian | 1.062.364.066,00 | - | - | 1.062.364.066,00 |
| 24 | Sekretariat Daerah | 1.046.559.777,00 | - | - | 1.046.559.777,00 |
| 25 | Walikota | - | - | - | - |
| 26 | Wakil Walikota | 21.003.961,00 | - | - | 21.003.961,00 |
| 27 | Sekretariat DPRD | 158.032.000,00 | - | - | 158.032.000,00 |
| 28 | Badan Perencanaan Pembangunan Daerah | 220.984.000,00 | - | - | 220.984.000,00 |
| 29 | Badan Pengelola Keuangan, Pendapatan dan Aset Daerah | 2.200.000,00 | - | - | 2.200.000,00 |
| 30 | Badan Kepegawaian Daerah | - | - | - | - |
| 31 | Inspektorat | 16.738.663,00 | - | - | 16.738.663,00 |
| 32 | Kecamatan Datuk Bandar | 4.600.000,00 | - | - | 4.600.000,00 |
| 33 | Kecamatan Tanjungbalai Selatan | 4.600.000,00 | - | - | 4.600.000,00 |
| 34 | Kecamatan Tanjungbalai Utara | 4.600.000,00 | - | - | 4.600.000,00 |
| 35 | Kecamatan Sei Tualang Raso | 15.000.000,00 | - | - | 15.000.000,00 |
| 36 | Kecamatan Teluk Nibung | - | - | - | - |
| 37 | Kecamatan Datuk Bandar Timur | 6.476.082,00 | - | - | 6.476.082,00 |
| 38 | Badan Kesatuan Bangsa dan Politik | - | - | - | - |
| | JUMLAH >>> | 1.092.211.303.148,73 | 43.952.939.394,99 | 10.717.654.152,97 | 1.125.446.588.390,75 |

LAMPIRAN 15**ASET TETAP LAINNYA
PEMERINTAH KOTA TANJUNGBALAI
PER 31 DESEMBER 2023**

| NO | URAIAN | SALDO 2022 (Rp) | MUTASI TAMBAH | MUTASI KURANG | SALDO 2023 (Rp) |
|-----------|---|------------------------|----------------------|----------------------|------------------------|
| 1 | Pengelola BMD | - | - | - | - |
| 2 | Dinas Pendidikan | 51.639.754.256,97 | 3.066.842.868,84 | 18.455.000,00 | 54.688.142.125,81 |
| 3 | Dinas Kesehatan | 7.567.739,97 | - | - | 7.567.739,97 |
| 4 | BLUD RSUD Dr. T. Mansyur | 27.538.000,00 | - | - | 27.538.000,00 |
| 5 | Dinas Pekerjaan Umum dan Penataan Ruang | 546.054.935,00 | - | - | 546.054.935,00 |
| 6 | Dinas Perumahan Rakyat dan Kawasan Permukiman | 750.133.200,00 | - | - | 750.133.200,00 |
| 7 | Badan Penanggulangan Bencana Daerah | 9.975.000,00 | - | - | 9.975.000,00 |
| 8 | Satuan Polisi Pamong Praja | 7.600.000,00 | - | - | 7.600.000,00 |
| 9 | Dinas Sosial | - | - | - | - |
| 10 | Dinas Ketenagakerjaan | 11.209.320,00 | 18.000.000,00 | 18.000.000,00 | 11.209.320,00 |
| 11 | Dinas Pemberdayaan Perempuan Perlindungan Anak dan Pemberdayaan | - | - | - | - |
| 12 | Dinas Pangan dan Pertanian | 26.080.000,00 | - | - | 26.080.000,00 |
| 13 | Dinas Lingkungan Hidup | - | - | - | - |
| 14 | Dinas Kependudukan dan Pencatatan Sipil | - | - | - | - |
| 15 | Dinas Pengendalian Penduduk dan Keluarga Berencana | - | - | - | - |
| 16 | Dinas Perhubungan | 47.785.000,00 | - | - | 47.785.000,00 |
| 17 | Dinas Komunikasi dan Informatika | - | - | - | - |
| 18 | Dinas Koperasi dan UKM | - | 29.748.000,00 | 29.748.000,00 | - |
| 19 | Dinas Penanaman Modal dan Perizinan Terpadu Satu Pintu | 7.128.000,00 | - | - | 7.128.000,00 |
| 20 | Dinas Kepemudaan, Olahraga dan Pariwisata | 4.517.159,00 | - | - | 4.517.159,00 |

| NO | URAIAN | SALDO 2022 (Rp) | MUTASI TAMBAH | MUTASI KURANG | SALDO 2023 (Rp) |
|----|--|--------------------------|-------------------------|-----------------------|--------------------------|
| 21 | Kantor Perpustakaan dan Kearsipan | 1.922.940.053,98 | 403.415.202,00 | 404.375.202,00 | 1.921.980.053,98 |
| 22 | Dinas Perikanan | - | - | - | - |
| 23 | Dinas Perdagangan dan Perindustrian | - | 180.048.000,00 | - | 180.048.000,00 |
| 24 | Sekretariat Daerah | 418.059.100,00 | - | - | 418.059.100,00 |
| 25 | Walikota | - | - | - | - |
| 26 | Wakil Walikota | 4.875.000,00 | - | - | 4.875.000,00 |
| 27 | Sekretariat DPRD | 3.774.600,00 | - | - | 3.774.600,00 |
| 28 | Badan Perencanaan Pembangunan Daerah | 824.804.000,00 | 7.681.900,00 | 7.681.900,00 | 824.804.000,00 |
| 29 | Badan Pengelola Keuangan, Pendapatan dan Aset Daerah | - | 99.400.000,00 | 99.400.000,00 | - |
| 30 | Badan Kepegawaian Daerah | - | - | - | - |
| 31 | Inspektorat | 32.996.000,07 | - | - | 32.996.000,07 |
| 32 | Kecamatan Datuk Bandar | 81.067.000,00 | - | - | 81.067.000,00 |
| 33 | Kecamatan Tanjungbalai Selatan | 36.890.000,00 | - | - | 36.890.000,00 |
| 34 | Kecamatan Tanjungbalai Utara | 152.043.025,00 | - | - | 152.043.025,00 |
| 35 | Kecamatan Sei Tualang Raso | 38.677.000,00 | - | - | 38.677.000,00 |
| 36 | Kecamatan Teluk Nibung | 44.130.000,00 | - | - | 44.130.000,00 |
| 37 | Kecamatan Datuk Bandar Timur | 38.973.000,00 | - | - | 38.973.000,00 |
| 38 | Badan Kesatuan Bangsa dan Politik | - | 60.000.000,00 | 60.000.000,00 | - |
| | JUMLAH >>> | 56.684.571.389,99 | 3.865.135.970,84 | 637.660.102,00 | 59.912.047.258,83 |

LAMPIRAN 16**KONSTRUKSI DALAM Pengerjaan
PEMERINTAH Kota Tanjungbalai
PER 31 DESEMBER 2023**

| KODE BARANG | URAIAN | SALDO 2022 (Rp) | MUTASI TAMBAH | MUTASI KURANG | SALDO 2023 (Rp) |
|-------------|---|-------------------|-------------------|----------------|-------------------|
| 1 | Pengelola BMD | - | - | - | - |
| 2 | Dinas Pendidikan | - | - | - | - |
| 3 | Dinas Kesehatan | - | - | - | - |
| 4 | BLUD RSUD Dr. T. Mansyur | - | - | - | - |
| 5 | Dinas Pekerjaan Umum dan Penataan Ruang | 15.422.025.801,30 | 10.370.143.562,78 | 625.731.201,30 | 25.166.438.162,78 |
| 6 | Dinas Perumahan Rakyat dan Kawasan Permukiman | - | - | - | - |
| 7 | Badan Penanggulangan Bencana Daerah | - | - | - | - |
| 8 | Satuan Polisi Pamong Praja | - | - | - | - |
| 9 | Dinas Sosial | - | - | - | - |
| 10 | Dinas Ketenagakerjaan | - | - | - | - |
| 11 | Dinas Pemberdayaan Perempuan Perlindungan Anak dan Pemberdayaan | - | - | - | - |
| 12 | Dinas Pangan dan Pertanian | - | - | - | - |
| 13 | Dinas Lingkungan Hidup | - | - | - | - |
| 14 | Dinas Kependudukan dan Pencatatan Sipil | - | - | - | - |
| 15 | Dinas Pengendalian Penduduk dan Keluarga Berencana | - | - | - | - |
| 16 | Dinas Perhubungan | - | - | - | - |
| 17 | Dinas Komunikasi dan Informatika | - | - | - | - |
| 18 | Dinas Koperasi dan UKM | - | - | - | - |
| 19 | Dinas Penanaman Modal dan Perizinan Terpadu Satu Pintu | - | - | - | - |
| 20 | Dinas Kepemudaan, Olahraga dan Pariwisata | - | - | - | - |
| 21 | Kantor Perpustakaan dan Kearsipan | - | - | - | - |

| KODE BARANG | URAIAN | SALDO 2022 (Rp) | MUTASI TAMBAH | MUTASI KURANG | SALDO 2023 (Rp) |
|-------------|--|--------------------------|--------------------------|-----------------------|--------------------------|
| 22 | Dinas Perikanan | - | - | - | - |
| 23 | Dinas Perdagangan dan Perindustrian | - | - | - | - |
| 24 | Sekretariat Daerah | - | - | - | - |
| 25 | Walikota | - | - | - | - |
| 26 | Wakil Walikota | - | - | - | - |
| 27 | Sekretariat DPRD | - | - | - | - |
| 28 | Badan Perencanaan Pembangunan Daerah | - | - | - | - |
| 29 | Badan Pengelola Keuangan, Pendapatan dan Aset Daerah | - | - | - | - |
| 30 | Badan Kepegawaian Daerah | - | - | - | - |
| 31 | Inspektorat | - | - | - | - |
| 32 | Kecamatan Datuk Bandar | - | - | - | - |
| 33 | Kecamatan Tanjungbalai Selatan | - | - | - | - |
| 34 | Kecamatan Tanjungbalai Utara | - | - | - | - |
| 35 | Kecamatan Sei Tualang Raso | - | - | - | - |
| 36 | Kecamatan Teluk Nibung | - | - | - | - |
| 37 | Kecamatan Datuk Bandar Timur | - | - | - | - |
| 38 | Badan Kesatuan Bangsa dan Politik | - | - | - | - |
| | JUMLAH >>> | 15.422.025.801,30 | 10.370.143.562,78 | 625.731.201,30 | 25.166.438.162,78 |

LAMPIRAN 17**AKUMULASI PENYUSUTAN
PEMERINTAH KOTA TANJUNGBALAI
PER 31 DESEMBER 2023**

| NO | OPD | Saldo Per 31 Des 2022 | Koreksi Saldo awal (Kesalahan Sistem) | Saldo Awal Setelah Koreksi | Penambahan | Saldo Per 31 Des 2023 |
|-----------|---|----------------------------------|--|---------------------------------------|-------------------|----------------------------------|
| 1 | Badan Penanggulangan Bencana Daerah | 11.295.829.482,07 | -4.420.000,00 | 11.291.409.482,07 | 155.464.330,45 | 11.446.873.812,52 |
| 2 | Badan Perencanaan Pembangunan Daerah | 3.870.787.101,61 | 0,00 | 3.870.787.101,61 | 538.991.555,13 | 4.409.778.656,74 |
| 3 | Dinas Kependudukan dan Pencatatan Sipil | 3.765.765.383,40 | 64.480.951,93 | 3.830.246.335,33 | 376.541.544,67 | 4.206.787.880,00 |
| 4 | Dinas Kesehatan | 33.501.835.764,62 | -478.244.668,86 | 33.023.591.095,76 | 4.853.801.522,75 | 37.877.392.618,51 |
| 5 | Dinas Pendidikan | 129.524.705.819,33 | -3.510.730.246,42 | 126.013.975.572,91 | 11.998.700.576,16 | 138.012.676.149,07 |
| 6 | Sekretariat DPRD | 6.285.885.575,85 | -305.321.183,25 | 5.980.564.392,60 | 854.021.374,23 | 6.834.585.766,83 |
| 7 | Pengelola BMD | 59.318.311.437,46 | -196.679.092,18 | 59.121.632.345,28 | 3.647.851.478,58 | 62.769.483.823,86 |
| 8 | Dinas Sosial | 2.639.444.197,02 | 36.436.797,57 | 2.675.880.994,59 | 187.254.946,66 | 2.863.135.941,25 |
| 9 | Dinas Koperasi dan UKM | 588.545.173,00 | 0,00 | 588.545.173,00 | 54.022.738,58 | 642.567.911,58 |
| 10 | Walikota | 5.986.991.980,33 | 0,00 | 5.986.991.980,33 | 261.086.122,50 | 6.248.078.102,83 |
| 11 | Wakil Walikota | 2.463.357.408,10 | 0,00 | 2.463.357.408,10 | 108.086.763,81 | 2.571.444.171,91 |
| 12 | Sekretariat Daerah | 36.715.427.648,08 | -337.580.661,89 | 36.377.846.986,19 | 3.374.321.878,64 | 39.752.168.864,83 |
| 13 | Inspektorat Kota | 1.684.394.454,90 | -7.000.000,00 | 1.677.394.454,90 | 194.384.385,40 | 1.871.778.840,30 |
| 14 | Kecamatan Datuk Bandar | 3.119.108.516,84 | 59.970.857,14 | 3.179.079.373,98 | 257.461.500,65 | 3.436.540.874,63 |
| 15 | Kecamatan Tanjungbalai Selatan | 2.965.464.451,36 | 8.988.571,43 | 2.974.453.022,79 | 225.572.669,16 | 3.200.025.691,95 |
| 16 | Kecamatan Tanjungbalai Utara | 2.524.529.711,42 | 33.274.285,71 | 2.557.803.997,13 | 243.143.458,27 | 2.800.947.455,40 |
| 17 | Kecamatan Sei Tualang Raso | 2.930.901.370,30 | 45.018.273,15 | 2.975.919.643,45 | 222.616.273,31 | 3.198.535.916,76 |
| 18 | Kecamatan Teluk Nibung | 2.351.663.751,37 | 29.227.428,56 | 2.380.891.179,93 | 260.293.755,56 | 2.641.184.935,49 |

| NO | OPD | Saldo Per 31 Des 2022 | Koreksi Saldo awal (Kesalahan Sistem) | Saldo Awal Setelah Koreksi | Penambahan | Saldo Per 31 Des 2023 |
|----|--|-----------------------------|---------------------------------------|-----------------------------|---------------------------|-----------------------------|
| 19 | Kecamatan Datuk Bandar Timur | 3.243.837.559,64 | 161.539.304,57 | 3.405.376.864,21 | 303.951.307,43 | 3.709.328.171,64 |
| 20 | Dinas Perpustakaan dan Kearsipan | 2.917.236.763,65 | -16.223.000,00 | 2.901.013.763,65 | 182.955.741,02 | 3.083.969.504,67 |
| 21 | Dinas Pekerjaan Umum dan Penataan Ruang | 556.498.385.879,37 | 56.722.540.383,49 | 613.220.926.262,86 | 36.335.798.221,40 | 649.556.724.484,26 |
| 22 | Dinas Perumahan Rakyat dan Kawasan Pemukiman | 183.384.942.615,69 | -5.032.808.205,12 | 178.352.134.410,57 | 40.101.148.197,91 | 218.453.282.608,48 |
| 23 | Badan Kesatuan Bangsa dan Politik | 1.399.818.329,01 | 4.722.178,75 | 1.404.540.507,76 | 125.345.563,43 | 1.529.886.071,19 |
| 24 | Satuan Polisi Pamong Praja | 6.269.039.303,41 | -139.391.414,00 | 6.129.647.889,41 | 725.683.296,04 | 6.855.331.185,45 |
| 25 | Dinas Ketenagakerjaan | 1.421.557.825,81 | 0,00 | 1.421.557.825,81 | 83.203.026,19 | 1.504.760.852,00 |
| 26 | Dinas Pemberdayaan, Perempuan, Perlindungan Anak dan Pemberdayaan Masyarakat Kelurahan | 988.123.483,75 | 0,00 | 988.123.483,75 | 132.138.072,02 | 1.120.261.555,77 |
| 27 | Dinas Lingkungan Hidup | 18.215.587.897,85 | -1.748.187.081,20 | 16.467.400.816,65 | 1.128.990.207,50 | 17.596.391.024,15 |
| 28 | Dinas Pengendalian Penduduk dan KB | 5.146.049.455,98 | -152.225.142,85 | 4.993.824.313,13 | 337.256.144,61 | 5.331.080.457,74 |
| 29 | Dinas Perhubungan | 7.675.796.865,11 | -965.931.571,95 | 6.709.865.293,16 | 168.825.777,28 | 6.878.691.070,44 |
| 30 | Dinas Komunikasi dan Informatika | 6.389.416.854,87 | 0,00 | 6.389.416.854,87 | 182.688.717,15 | 6.572.105.572,02 |
| 31 | Dinas Kepemudaan, Olahraga dan Pariwisata | 2.456.045.759,17 | 492.115.426,59 | 2.948.161.185,76 | 274.439.521,21 | 3.222.600.706,97 |
| 32 | Dinas Perikanan | 7.920.491.594,28 | 164.960.843,27 | 8.085.452.437,55 | 410.816.968,27 | 8.496.269.405,82 |
| 33 | Dinas Pangan dan Pertanian | 6.517.912.895,11 | -10.067.940,20 | 6.507.844.954,91 | 617.344.873,28 | 7.125.189.828,19 |
| 34 | Dinas Perdagangan dan Perindustrian | 14.897.010.449,64 | -13.884.000,00 | 14.883.126.449,64 | 1.451.629.090,43 | 16.334.755.540,07 |
| 35 | Dinas Penanaman Modal dan Pelayanan Perizinan Terpadu Satu Pintu | 1.655.245.351,06 | 3.096.521.596,36 | 4.751.766.947,42 | 546.256.545,76 | 5.298.023.493,18 |
| 36 | Badan Pengelola Keuangan, Pendapatan dan Aset Daerah | 7.553.527.306,32 | -614.090.330,00 | 6.939.436.976,32 | 790.923.626,26 | 7.730.360.602,58 |
| 37 | Badan Kepegawaian Daerah | 1.348.035.995,82 | 0,00 | 1.348.035.995,82 | 92.067.986,89 | 1.440.103.982,71 |
| 38 | BLUD Rumah Sakit Umum Daerah | 63.136.262.061,95 | -10.324.956.490,08 | 52.811.305.571,87 | 3.255.407.099,18 | 56.066.712.671,05 |
| | Jumlah | 1.210.567.273.474,55 | 37.062.055.870,52 | 1.247.629.329.345,07 | 115.060.486.857,77 | 1.362.689.816.202,84 |

LAMPIRAN 18**ASET TIDAK BERWUJUD
PEMERINTAH KOTA TANJUNGBALAI
PER 31 DESEMBER 2023**

| NO | SKPD | TAHUN | PEROLEHAN | JUMLAH | SATUAN | Keterangan |
|-----------|---------------------------------------|--------------|------------------|---------------|----------------|--|
| 1 | Dinas Kependudukan & Pencatatan Sipil | 2009 | APBD | 1 | 64.737.140,00 | Aplikasi SIAK |
| 2 | Dinas Kependudukan & Pencatatan Sipil | 2007 | APBD | 7 | 227.069.500,00 | SIAK |
| 3 | Dinas Kependudukan & Pencatatan Sipil | 2014 | APBD | 1 | 48.500.000,00 | Aplikasi Arsip Data Digital |
| 4 | Dinas Kependudukan & Pencatatan Sipil | 2014 | APBD | 1 | 28.930.000,00 | Aplikasi System SMS Gateway Pelayanan Akta Kelahiran |
| 5 | Dinas Kependudukan & Pencatatan Sipil | 2010 | APBD | 1 | 98.500.000,00 | Aplikasi Monitoring Jaringan SIAK |
| 6 | Dinas Kependudukan & Pencatatan Sipil | 2013 | APBD | 1 | 29.700.000,00 | Jaringan Aplikasi SIAK |
| 7 | Dinas Pendidikan | 2012 | APBD | 2 | 45.659.040,00 | Aplikasi Software Pembelajaran SD |
| 8 | Dinas Pendidikan | 2012 | APBD | 1 | 88.230.031,00 | Aplikasi Software Sistem Informasi Sekolah Berbasis Web dan Web Based Komprehenship Pembelajaran |
| 9 | Dinas Pendidikan | 2012 | APBD | 1 | 22.829.520,00 | Aplikasi Software Pembelajaran SD |
| 10 | Dinas Pendidikan | 2012 | APBD | 1 | 22.829.520,00 | Aplikasi Software Pembelajaran SD |
| 11 | Dinas Pendidikan | 2012 | APBD | 1 | 88.230.031,00 | Aplikasi Software Sistem Informasi Sekolah Berbasis Web dan Web Based Komprehenship Pembelajaran |
| 12 | Dinas Pendidikan | 2012 | APBD | 1 | 22.829.520,00 | Aplikasi Software Pembelajaran SD |
| 13 | Dinas Pendidikan | 2012 | APBD | 1 | 22.829.520,00 | Aplikasi Software Pembelajaran SD |
| 14 | Dinas Pendidikan | 2006 | DAU | 1 | 22.829.520,00 | Aplikasi software Pembelajaran SD |
| 15 | Dinas Pendidikan | 2012 | APBD | 1 | 3.860.064,00 | Instalasi Jaringan Warles |
| 16 | Dinas Pendidikan | 2012 | APBD | 1 | 22.829.520,00 | Aplikasi Software Pembelajaran SD |
| 17 | Dinas Pendidikan | 2012 | APBD | 1 | 3.860.064,00 | Instalasi Jaringan Warles |
| 18 | Dinas Pendidikan | 2012 | APBD | 1 | 22.829.520,00 | Aplikasi Software Pembelajaran SD |

| NO | SKPD | TAHUN | PEROLEHAN | JUMLAH | SATUAN | Keterangan |
|-----------|------------------|--------------|------------------|---------------|---------------|-----------------------------------|
| 19 | Dinas Pendidikan | 2012 | APBD | 1 | 22.829.520,00 | Aplikasi software Pembelajaran SD |
| 20 | Dinas Pendidikan | 2012 | APBD | 2 | 7.720.128,00 | Instalasi Jaringan Warles |
| 21 | Dinas Pendidikan | 2012 | APBD | 1 | 3.860.064,00 | Instalasi Jaringan Warles |
| 22 | Dinas Pendidikan | 2012 | APBD | 2 | 45.659.040,00 | Aplikasi Software Pembelajaran SD |
| 23 | Dinas Pendidikan | 2012 | APBD | 1 | 22.829.520,00 | Aplikasi Software Pembelajaran SD |
| 24 | Dinas Pendidikan | 2012 | APBD | 1 | 3.860.064,00 | Instalasi Jaringan Warles |
| 25 | Dinas Pendidikan | 2012 | APBD | 1 | 22.829.520,00 | Aplikasi Software Pembelajaran SD |
| 26 | Dinas Pendidikan | 2012 | APBD | 1 | 3.860.064,00 | Instalasi Jaringan Warles |
| 27 | Dinas Pendidikan | 2012 | APBD | 1 | 22.829.520,00 | Aplikasi Software Pembelajaran SD |
| 28 | Dinas Pendidikan | 2012 | APBD | 1 | 22.829.520,00 | APLIKASI SOFTWARE PEMBELAJARAN SD |
| 29 | Dinas Pendidikan | 2012 | APBD | 1 | 3.860.064,00 | Aplikasi Software Pembelajaran SD |
| 30 | Dinas Pendidikan | 2012 | APBD | 1 | 22.829.520,00 | Aplikasi Software Pembelajaran SD |
| 31 | Dinas Pendidikan | 2012 | APBD | 1 | 3.860.064,00 | Instalasi Jaringan Warles |
| 32 | Dinas Pendidikan | 2012 | APBD | 1 | 3.860.064,00 | Instalasi Jaringan Warles |
| 33 | Dinas Pendidikan | 2012 | APBD | 1 | 22.829.520,00 | Aplikasi Software Pembelajaran SD |
| 34 | Dinas Pendidikan | 2012 | APBD | 1 | 22.829.520,00 | Aplikasi Software Pembelajaran CD |
| 35 | Dinas Pendidikan | 2012 | APBD | 1 | 3.860.064,00 | Instalasi Jaringan Warles |
| 36 | Dinas Pendidikan | 2012 | APBD | 1 | 22.829.520,00 | Aplikasi Software Pembelajaran CD |
| 37 | Dinas Pendidikan | 2012 | APBD | 1 | 22.829.520,00 | Aplikasi Softwer Pembelajaran SD |
| 38 | Dinas Pendidikan | 2012 | APBD | 1 | 22.829.520,00 | Aplikasi Software Pembelajaran SD |
| 39 | Dinas Pendidikan | 2012 | APBD | 1 | 3.860.064,00 | Instalasi Jaringan Warles |
| 40 | Dinas Pendidikan | 2012 | APBD | 1 | 22.829.520,00 | Aplikasi Software Pembelajaran SD |
| 41 | Dinas Pendidikan | 2012 | APBD | 1 | 22.829.520,00 | Aplikasi Software Pembelajaran CD |

| NO | SKPD | TAHUN | PEROLEHAN | JUMLAH | SATUAN | Keterangan |
|----|------------------|-------|-----------|--------|---------------|-----------------------------------|
| 42 | Dinas Pendidikan | 2012 | APBD | 1 | 3.860.064,00 | Instalasi Jaringan Warles |
| 43 | Dinas Pendidikan | 2012 | APBD | 1 | 22.829.520,00 | Aplikasi Software Pembelajaran CD |
| 44 | Dinas Pendidikan | 2012 | APBD | 1 | 22.829.520,00 | Aplikasi Software Pembelajaran CD |
| 45 | Dinas Pendidikan | 2012 | APBD | 1 | 3.860.064,00 | Instalasi Jaringan Warles |
| 46 | Dinas Pendidikan | 2012 | APBD | 1 | 22.829.520,00 | Aplikasi Software Pembelajaran SD |
| 47 | Dinas Pendidikan | 2012 | APBD | 1 | 3.860.064,00 | Instalasi Jaringan Warles |
| 48 | Dinas Pendidikan | 2012 | APBD | 1 | 22.829.520,00 | Aplikasi Software Pembelajaran SD |
| 49 | Dinas Pendidikan | 2012 | APBD | 1 | 3.860.064,00 | Instalasi Jaringan Warles |
| 50 | Dinas Pendidikan | 2012 | APBD | 1 | 22.829.520,00 | Aplikasi Software Pembelajaran SD |
| 51 | Dinas Pendidikan | 2012 | APBD | 1 | 22.829.520,00 | Aplikasi Software Pembelajaran SD |
| 52 | Dinas Pendidikan | 2012 | APBD | 1 | 3.860.064,00 | Instalasi Jaringan Warles |
| 53 | Dinas Pendidikan | 2012 | APBD | 1 | 22.829.520,00 | Aplikasi Software Pembelajaran SD |
| 54 | Dinas Pendidikan | 2012 | APBD | 1 | 3.860.064,00 | Instalasi Jaringan Warles |
| 55 | Dinas Pendidikan | 2012 | APBD | 1 | 3.860.064,00 | Instalasi Jaringan Warles |
| 56 | Dinas Pendidikan | 2012 | APBD | 1 | 3.860.064,00 | Instalasi Jaringan Warles |
| 57 | Dinas Pendidikan | 2012 | APBD | 1 | 3.860.064,00 | Instalasi Jaringan Warles |
| 58 | Dinas Pendidikan | 2012 | APBD | 1 | 3.860.064,00 | Instalasi Jaringan Warles |
| 59 | Dinas Pendidikan | 2012 | APBD | 1 | 3.860.064,00 | Instalasi Jaringan Warles |
| 60 | Dinas Pendidikan | 2012 | APBD | 1 | 3.860.064,00 | Instalasi Jaringan Warles |
| 61 | Dinas Pendidikan | 2012 | APBD | 1 | 3.860.064,00 | Aplikasi Software Pembelajaran SD |
| 62 | Dinas Pendidikan | 2012 | APBD | 1 | 3.860.064,00 | Instalasi Jaringan Warles |
| 63 | Dinas Pendidikan | 2012 | APBD | 1 | 3.860.064,00 | Instalasi Jaringan Warles |
| 64 | Dinas Pendidikan | 2012 | APBD | 1 | 22.829.520,00 | Aplikasi Software Pembelajaran SD |

| NO | SKPD | TAHUN | PEROLEHAN | JUMLAH | SATUAN | Keterangan |
|----|---|-------|-----------|--------|----------------|--|
| 65 | Dinas Pendidikan | 2012 | APBD | 1 | 3.860.064,00 | Instalasi Jaringan Warles |
| 66 | Dinas Pendidikan | 2012 | APBD | 1 | 22.829.520,00 | Aplikasi Software Pembelajaran SD |
| 67 | Dinas Pendidikan | 2012 | APBD | 1 | 22.829.520,00 | Aplikasi software pembelajaran SD |
| 68 | Dinas Pendidikan | 2012 | APBD | 1 | 22.829.520,00 | Aplikasi Software Pembelajaran SD |
| 69 | Dinas Pendidikan | 2012 | APBD | 1 | 3.860.064,00 | Instalasi Jaringan Warles |
| 70 | Dinas Pendidikan | 2012 | APBD | 1 | 22.829.520,00 | Aplikasi Software Pembelajaran SD |
| 71 | Dinas Pendidikan | 2012 | APBD | 1 | 88.230.031,00 | Aplikasi Software Sistem Informasi Sekolah Berbasis Web dan Web Based Komprehenship Pembelajaran |
| 72 | Dinas Pendidikan | 2012 | APBD | 1 | 22.829.520,00 | Aplikasi Software Pembelajaran SD |
| 73 | Dinas Pendidikan | 2012 | APBD | 1 | 22.829.520,00 | Aplikasi Software Pembelajaran SD |
| 74 | Dinas Pendidikan | 2012 | APBD | 1 | 22.829.520,00 | Aplikasi Software Pembelajaran SD |
| 75 | Dinas Pendidikan | 2012 | APBD | 1 | 22.829.520,00 | Aplikasi Software Pembelajaran SD |
| 76 | Dinas Pendidikan | 2012 | APBD | 1 | 22.829.520,00 | Aplikasi Software Pembelajaran SD |
| 77 | Dinas Pendidikan | 2012 | APBD | 1 | 22.829.520,00 | Aplikasi Software Pembelajaran SD |
| 78 | Dinas Penanaman Modal Dan Pelayanan Perizinan Terpadu | 2010 | APBD | 1 | 63.958.812,00 | Aplikasi Sistem Informasi |
| 79 | Badan Pengelola Keuangan Pendapatan Dan Aset Daerah | 2014 | APBD | 1 | 523.688.000,00 | Aplikasi Simbakda |
| 80 | Badan Pengelola Keuangan Pendapatan Dan Aset Daerah | 2013 | APBD | 3 | 305.946.270,00 | Software Sismiop dan Pendamping |
| 81 | Badan Pengelola Keuangan Pendapatan Dan Aset Daerah | 2013 | APBD | 1 | 30.597.180,00 | software SISMOIP |
| 82 | Badan Pengelola Keuangan Pendapatan Dan Aset Daerah | 2019 | APBD | 1 | 141.750.546,00 | Aplikasi API SIMPBB-Perizinan |
| 83 | Badan Pengelola Keuangan Pendapatan Dan Aset Daerah | 2020 | APBD | 1 | 206.594.415,00 | Peralatan jaringan/ aplikasi dashboard pajak |
| 84 | Badan Pengelola Keuangan Pendapatan Dan Aset Daerah | 2023 | APBD | 1 | 99.400.000,00 | Aplikasi Simardan |
| 85 | Badan Perencana Pembangunan Daerah | 2017 | APBD | 1 | 29.653.000,00 | Peta Citra Satelit Provision Image Satellite |
| 86 | Dinas Sosial | 2017 | APBD | 1 | 35.000.000,00 | E-PMKS |
| 87 | Dinas Sosial | 2019 | APBD | 1 | 41.250.000,00 | SISTER |

| NO | SKPD | TAHUN | PEROLEHAN | JUMLAH | SATUAN | Keterangan |
|-----|----------------------------|-------|-----------|--------|------------------|--|
| 88 | Dinas Perhubungan | 2011 | APBD | 1 | 12.075.000,00 | website |
| 89 | Badan Kepegawaian Daerah | 2016 | APBD | 1 | 147.575.478,00 | APLIKASI SIMPEG |
| 90 | Badan Kepegawaian Daerah | 2017 | APBD | 1 | 52.943.111,00 | Aplikasi Finger Print Online |
| 91 | Badan Kepegawaian Daerah | 2017 | APBD | 1 | 26.350.558,00 | IP Publik Server |
| 92 | Sekretariat Daerah | 2016 | APBD | 2 | 49.000.000,00 | Aplikasi Sim PATEN |
| 93 | Sekretariat Daerah | 2016 | APBD | 2 | 31.250.000,00 | Aplikasi Sistem Informasi |
| 94 | Komunikasi Dan Informatika | 2019 | APBD | 1 | 110.000,00 | Nama Domain Tanjungbalaikota.go.id |
| 95 | Komunikasi Dan Informatika | 2019 | APBD | 1 | 374.575,00 | Akun Google Developer Registrasion Fee |
| 96 | Komunikasi Dan Informatika | 2019 | APBD | 2 | 593.000,00 | Anti Virus ESET Smart Security Premium 12.5 |
| 97 | Komunikasi Dan Informatika | 2019 | APBD | 1 | 1.141.546,00 | Levidio vol 1-5 |
| 98 | Komunikasi Dan Informatika | 2019 | APBD | 8 | 1.565.000,00 | Paket Windows 10 Pro & Office 2019 pro |
| 99 | Komunikasi Dan Informatika | 2019 | APBD | 1 | 3.163.321,00 | Software Secure Socket Layer (SSL) |
| 100 | Komunikasi Dan Informatika | 2019 | APBD | 1 | 7.439.000,00 | Software Control Panel |
| 101 | Dinas Kesehatan | 2019 | APBD | 1 | 22.935.000,00 | APLIKASI OBAT |
| 102 | Dinas Kesehatan | 2019 | APBD | 1 | 198.110.000,00 | pengadaan aplikasi sirs (rsud) |
| 103 | Dinas Kesehatan | 2022 | APBD | 1 | 98.235.000,00 | Aplikasi Arsip Keuangan dan Kepegawaian Digital |
| 104 | Dinas Kesehatan | 2022 | APBD | 1 | 93.795.000,00 | Aplikasi Pelaporan Persediaan |
| 105 | Kesbangpol | 2023 | APBD | 2 | 60.000.000,00 | aplikasi sistem informasi dan pelaporan organisasi masyarakat (SIPOM) dan Aplikasi Sisi Kota |
| 106 | Dinas Perpustakaan | 2023 | APBD | 1 | 403.415.202,00 | Aplikasi Titik Baca Digital |
| 107 | Dinas Koperasi Dan Ukm | 2023 | APBD | 1 | 29.748.000,00 | Aplikasi Pendataan UMKM |
| 108 | Dinas Ketenagakerjaan | 2023 | APBD | 1 | 18.000.000,00 | Aplikasi Sistem Informasi Ketenagakerjaan Hubungan Industrial Kota Tanjungbalai |
| 109 | Blud Rsud Dr. T. Mansyur | 2023 | APBD | 1 | 460.000.000,00 | Aplikasi RSUD (Aplikasi SIMRS) |
| | JUMLAH TOTAL | | | | 5.028.565.443,00 | |



KEMENTERIAN KEUANGAN REPUBLIK INDONESIA
DIREKTORAT JENDERAL PERIMBANGAN KEUANGAN

GEDUNG RADIUS PRAWIRO LANTAI 9, JALAN DR. WAHIDIN NOMOR 1, JAKARTA 10710 TELEPON 150420; FAKSIMILE (021) 3509443; SITUS www.djpk.kemenkeu.go.id

Nomor : S-54/PK/PK.2/2024

26 Maret 2024

Sifat : Sangat Segera

Lampiran : Satu Berkas

Hal : Penyaluran Dana *Treasury Deposit Facility* ke RKUD dalam rangka Mendukung Kebutuhan Belanja Daerah TA 2024

Yth. Gubernur/Bupati/Walikota

Sehubungan dengan pokok surat di atas, dapat disampaikan hal-hal sebagai berikut:

1. Sesuai dengan Keputusan Menteri Keuangan (KMK) Nomor 164 Tahun 2024 tentang Penarikan Dana Treasury Deposit Facility Dalam Rangka Mendukung Kebutuhan Belanja Daerah Tahun Anggaran 2024, untuk mendukung kebutuhan belanja daerah tahun anggaran 2024, berupa pemberian tunjangan hari raya dan gaji ketiga belas kepada ASN daerah tahun 2024, sebagaimana diamanatkan dalam Peraturan Pemerintah Nomor 14 Tahun 2024 tentang Pemberian Tunjangan Hari Raya dan Gaji Ketiga Belas kepada Aparatur Negara, Pensiunan, Penerima Pensiun, dan Penerima Tunjangan Tahun 2024, maka dilakukan penarikan Dana TDF untuk 546 (lima ratus empat puluh enam) daerah.
2. Menindaklanjuti ketentuan dalam KMK sebagaimana pada butir (1) di atas, dapat kami sampaikan bahwa pemindahbukuan Dana TDF ke RKUD dimaksud telah dilakukan pada tanggal 25 Maret 2024.
3. Rincian besaran sisa Dana TDF yang disalurkan ke RKUD masing-masing daerah tersebut adalah sebagaimana yang tercantum dalam lampiran surat ini.
4. Perlu kami sampaikan bahwa alokasi dan penyaluran TKD dilakukan sesuai ketentuan peraturan perundang-undangan. Untuk itu, mohon untuk tidak melayani oknum-oknum yang mengaku dapat membantu alokasi dan penyaluran TKD.

Untuk menjaga kehati-hatian dan dalam rangka penyelenggaraan *good governance*, kami mengimbau agar selalu melakukan cek keaslian surat melalui aplikasi Satu Kemenkeu (satu.kemenkeu.go.id) atas keabsahan tanda tangan elektronik (*digital sign*) pada surat/dokumen DJPK dan untuk menjaga integritas diharapkan tidak menyampaikan pemberian dalam bentuk apapun kepada pejabat/pegawai DJPK atas pelayanan yang diberikan. Untuk informasi lebih lanjut dapat menghubungi kami melalui *Call Center* DJPK di nomor Whatsapp: 0811- 150420-7, *Hotline* Dering DJPK: 150420.

Demikian disampaikan, atas perhatian Saudara diucapkan terima kasih.

a.n. Direktur Jenderal Perimbangan Keuangan
Direktur Dana Transfer Umum



Ditandatangani secara elektronik
Sandy Firdaus

Tembusan:
Direktur Jenderal Perimbangan Keuangan



Rincian Penyaluran Dana *Treasury Deposit Facility* (TDF) Dalam Rangka
Mendukung Belanja Daerah Tahun Anggaran 2024

(dalam rupiah)

| NO | NAMA DAERAH | SALDO DANA TDF (DESEMBER 2023) | DANA TDF YANG TELAH DITARIK | PENARIKAN DANA TDF | SISA DANA TDF |
|-----|-------------------------|-----------------------------------|--------------------------------|-----------------------|-----------------------|
| (1) | (2) | (3) | (4) | (5) | (6) = (3) – (4) – (5) |
| 1 | Provinsi Aceh | 100.427.122.000 | 0 | 100.427.122.000 | 0 |
| 2 | Kab. Aceh Barat | 157.184.183.000 | 0 | 34.326.875.804 | 122.857.307.196 |
| 3 | Kab. Aceh Besar | 8.621.026.000 | 0 | 8.621.026.000 | 0 |
| 4 | Kab. Aceh Selatan | 5.190.982.000 | 0 | 5.190.982.000 | 0 |
| 5 | Kab. Aceh Singkil | 7.353.510.000 | 0 | 7.353.510.000 | 0 |
| 6 | Kab. Aceh Tengah | 9.881.956.000 | 0 | 9.881.956.000 | 0 |
| 7 | Kab. Aceh Tenggara | 5.993.426.000 | 0 | 5.993.426.000 | 0 |
| 8 | Kab. Aceh Timur | 25.984.534.000 | 0 | 25.984.534.000 | 0 |
| 9 | Kab. Aceh Utara | 18.083.918.000 | 0 | 18.083.918.000 | 0 |
| 10 | Kab. Bireuen | 7.393.354.000 | 0 | 7.393.354.000 | 0 |
| 11 | Kab. Pidie | 9.648.744.000 | 0 | 9.648.744.000 | 0 |
| 12 | Kab. Simeulue | 5.965.086.000 | 0 | 5.965.086.000 | 0 |
| 13 | Kota Banda Aceh | 13.122.461.000 | 0 | 13.122.461.000 | 0 |
| 14 | Kota Sabang | 6.021.020.000 | 0 | 6.021.020.000 | 0 |
| 15 | Kota Langsa | 6.014.836.000 | 0 | 6.014.836.000 | 0 |
| 16 | Kota Lhokseumawe | 4.549.615.000 | 0 | 4.549.615.000 | 0 |
| 17 | Kab. Gayo Lues | 6.203.167.000 | 0 | 6.203.167.000 | 0 |
| 18 | Kab. Aceh Barat Daya | 10.321.539.000 | 0 | 10.321.539.000 | 0 |
| 19 | Kab. Aceh Jaya | 9.122.189.000 | 0 | 9.122.189.000 | 0 |
| 20 | Kab. Nagan Raya | 49.807.247.000 | 0 | 26.662.492.917 | 23.144.754.083 |
| 21 | Kab. Aceh Tamiang | 13.916.461.000 | 0 | 13.916.461.000 | 0 |
| 22 | Kab. Bener Meriah | 6.101.985.000 | 0 | 6.101.985.000 | 0 |
| 23 | Kab. Pidie Jaya | 5.836.935.000 | 0 | 5.836.935.000 | 0 |
| 24 | Kota Subulussalam | 4.992.608.000 | 0 | 4.992.608.000 | 0 |
| 25 | Provinsi Sumatera Utara | 97.657.840.000 | 0 | 97.657.840.000 | 0 |
| 26 | Kab. Asahan | 9.828.212.000 | 0 | 9.828.212.000 | 0 |
| 27 | Kab. Dairi | 2.601.622.000 | 0 | 2.601.622.000 | 0 |
| 28 | Kab. Deli Serdang | 15.531.849.000 | 0 | 15.531.849.000 | 0 |
| 29 | Kab. Karo | 2.888.796.000 | 0 | 2.888.796.000 | 0 |
| 30 | Kab. Labuhanbatu | 9.673.154.000 | 0 | 9.673.154.000 | 0 |
| 31 | Kab. Langkat | 17.960.459.000 | 0 | 17.960.459.000 | 0 |
| 32 | Kab. Mandailing Natal | 14.360.759.000 | 0 | 14.360.759.000 | 0 |
| 33 | Kab. Nias | 1.970.019.000 | 0 | 1.970.019.000 | 0 |
| 34 | Kab. Simalungun | 10.272.654.000 | 0 | 10.272.654.000 | 0 |

| NO | NAMA DAERAH | SALDO DANA TDF (DESEMBER 2023) | DANA TDF YANG TELAH DITARIK | PENARIKAN DANA TDF | SISA DANA TDF |
|-----------|--------------------------|---|--|-------------------------------|----------------------|
| 35 | Kab. Tapanuli Selatan | 42.432.970.000 | 0 | 32.175.919.814 | 10.257.050.186 |
| 36 | Kab. Tapanuli Tengah | 4.320.940.000 | 0 | 4.320.940.000 | 0 |
| 37 | Kab. Tapanuli Utara | 10.014.381.000 | 0 | 10.014.381.000 | 0 |
| 38 | Kab. Toba | 3.258.775.000 | 0 | 3.258.775.000 | 0 |
| 39 | Kota Binjai | 3.068.827.000 | 0 | 3.068.827.000 | 0 |
| 40 | Kota Medan | 66.809.579.000 | 0 | 66.809.579.000 | 0 |
| 41 | Kota Pematang Siantar | 3.474.261.000 | 0 | 3.474.261.000 | 0 |
| 42 | Kota Sibolga | 2.516.413.000 | 0 | 2.516.413.000 | 0 |
| 43 | Kota Tanjung Balai | 2.451.470.000 | 0 | 2.451.470.000 | 0 |
| 44 | Kota Tebing Tinggi | 2.604.640.000 | 0 | 2.604.640.000 | 0 |
| 45 | Kota Padang Sidempuan | 4.116.515.000 | 0 | 4.116.515.000 | 0 |
| 46 | Kab. Pakpak Bharat | 1.986.516.000 | 0 | 1.986.516.000 | 0 |
| 47 | Kab. Nias Selatan | 2.550.451.000 | 0 | 2.550.451.000 | 0 |
| 48 | Kab. Humbang Hasundutan | 2.292.602.000 | 0 | 2.292.602.000 | 0 |
| 49 | Kab. Serdang Bedagai | 7.957.914.000 | 0 | 7.957.914.000 | 0 |
| 50 | Kab. Samosir | 2.184.955.000 | 0 | 2.184.955.000 | 0 |
| 51 | Kab. Batu Bara | 5.397.834.000 | 0 | 5.397.834.000 | 0 |
| 52 | Kab. Padang Lawas | 6.817.762.000 | 0 | 6.817.762.000 | 0 |
| 53 | Kab. Padang Lawas Utara | 7.592.961.000 | 0 | 7.592.961.000 | 0 |
| 54 | Kab. Labuhanbatu Selatan | 11.820.640.000 | 0 | 11.820.640.000 | 0 |
| 55 | Kab. Labuhanbatu Utara | 7.117.430.000 | 0 | 7.117.430.000 | 0 |
| 56 | Kab. Nias Utara | 1.994.477.000 | 0 | 1.994.477.000 | 0 |
| 57 | Kab. Nias Barat | 2.092.239.000 | 0 | 2.092.239.000 | 0 |
| 58 | Kota Gunungsitoli | 2.254.347.000 | 0 | 2.254.347.000 | 0 |
| 59 | Provinsi Sumatera Barat | 38.208.353.000 | 0 | 38.208.353.000 | 0 |
| 60 | Kab. Limapuluh Kota | 2.645.635.000 | 0 | 2.645.635.000 | 0 |
| 61 | Kab. Agam | 2.408.832.000 | 0 | 2.408.832.000 | 0 |
| 62 | Kab. Kepulauan Mentawai | 1.669.587.000 | 0 | 1.669.587.000 | 0 |
| 63 | Kab. Padang Pariaman | 2.713.296.000 | 0 | 2.713.296.000 | 0 |
| 64 | Kab. Pasaman | 1.984.686.000 | 0 | 1.984.686.000 | 0 |
| 65 | Kab. Pesisir Selatan | 4.240.704.000 | 0 | 4.240.704.000 | 0 |
| 66 | Kab. Sijunjung | 5.456.002.000 | 0 | 5.456.002.000 | 0 |
| 67 | Kab. Solok | 6.116.721.000 | 0 | 6.116.721.000 | 0 |
| 68 | Kab. Tanah Datar | 2.739.556.000 | 0 | 2.739.556.000 | 0 |
| 69 | Kota Bukit Tinggi | 2.716.170.000 | 0 | 2.716.170.000 | 0 |
| 70 | Kota Padang Panjang | 1.696.575.000 | 0 | 1.696.575.000 | 0 |
| 71 | Kota Padang | 22.912.250.000 | 0 | 22.912.250.000 | 0 |
| 72 | Kota Payakumbuh | 2.005.900.000 | 0 | 2.005.900.000 | 0 |
| 73 | Kota Sawahlunto | 15.335.302.000 | 0 | 15.335.302.000 | 0 |

| NO | NAMA DAERAH | SALDO DANA TDF (DESEMBER 2023) | DANA TDF YANG TELAH DITARIK | PENARIKAN DANA TDF | SISA DANA TDF |
|-----|---------------------------|-----------------------------------|--------------------------------|-----------------------|-----------------|
| 74 | Kota Solok | 2.380.425.000 | 0 | 2.380.425.000 | 0 |
| 75 | Kota Pariaman | 1.481.981.000 | 0 | 1.481.981.000 | 0 |
| 76 | Kab. Pasaman Barat | 3.949.888.000 | 0 | 3.949.888.000 | 0 |
| 77 | Kab. Dharmasraya | 7.386.327.000 | 0 | 7.386.327.000 | 0 |
| 78 | Kab. Solok Selatan | 13.238.462.000 | 0 | 13.238.462.000 | 0 |
| 79 | Provinsi Riau | 232.429.802.000 | 0 | 168.907.018.302 | 63.522.783.698 |
| 80 | Kab. Bengkalis | 295.651.477.000 | 0 | 83.135.605.401 | 212.515.871.599 |
| 81 | Kab. Indragiri Hilir | 81.599.827.000 | 0 | 55.592.919.527 | 26.006.907.473 |
| 82 | Kab. Indragiri Hulu | 42.959.817.000 | 0 | 42.959.817.000 | 0 |
| 83 | Kab. Kampar | 184.798.869.000 | 0 | 64.945.055.384 | 119.853.813.616 |
| 84 | Kab. Kuantan Singingi | 43.181.588.000 | 0 | 32.795.922.658 | 10.385.665.342 |
| 85 | Kab. Pelalawan | 83.677.067.000 | 0 | 39.491.480.998 | 44.185.586.002 |
| 86 | Kab. Rokan Hilir | 225.817.378.000 | 0 | 42.843.350.131 | 182.974.027.869 |
| 87 | Kab. Rokan Hulu | 56.088.085.000 | 0 | 40.916.234.816 | 15.171.850.184 |
| 88 | Kab. Siak | 136.353.880.000 | 39.441.975.000 | 62.974.171.921 | 33.937.733.079 |
| 89 | Kota Dumai | 45.459.012.000 | 0 | 43.195.528.833 | 2.263.483.167 |
| 90 | Kota Pekanbaru | 57.012.943.000 | 0 | 48.204.215.321 | 8.808.727.679 |
| 91 | Kab. Kepulauan Meranti | 30.862.408.000 | 0 | 27.681.509.489 | 3.180.898.511 |
| 92 | Provinsi Jambi | 179.369.416.000 | 0 | 94.959.539.050 | 84.409.876.950 |
| 93 | Kab. Batang Hari | 40.452.072.000 | 0 | 29.486.119.080 | 10.965.952.920 |
| 94 | Kab. Bungo | 25.229.337.000 | 0 | 25.229.337.000 | 0 |
| 95 | Kab. Kerinci | 28.613.234.000 | 0 | 28.524.729.679 | 88.504.321 |
| 96 | Kab. Merangin | 31.152.575.000 | 0 | 31.152.575.000 | 0 |
| 97 | Kab. Muaro Jambi | 45.662.177.000 | 0 | 32.898.097.368 | 12.764.079.632 |
| 98 | Kab. Sarolangun | 54.645.129.000 | 0 | 30.617.999.602 | 24.027.129.398 |
| 99 | Kab. Tanjung Jabung Barat | 393.380.674.000 | 0 | 31.251.731.511 | 362.128.942.489 |
| 100 | Kab. Tanjung Jabung Timur | 54.812.635.000 | 0 | 24.438.313.526 | 30.374.321.474 |
| 101 | Kab. Tebo | 60.077.938.000 | 0 | 23.404.561.186 | 36.673.376.814 |
| 102 | Kota Jambi | 34.722.323.000 | 0 | 34.722.323.000 | 0 |
| 103 | Kota Sungai Penuh | 26.893.649.000 | 0 | 22.081.106.503 | 4.812.542.497 |
| 104 | Provinsi Sumatera Selatan | 745.606.605.000 | 0 | 134.432.861.210 | 611.173.743.790 |
| 105 | Kab. Lahat | 898.950.823.000 | 0 | 49.083.650.283 | 849.867.172.717 |
| 106 | Kab. Musi Banyuasin | 274.790.429.000 | 0 | 69.944.298.370 | 204.846.130.630 |
| 107 | Kab. Musi Rawas | 140.875.917.000 | 0 | 37.448.833.441 | 103.427.083.559 |
| 108 | Kab. Muara Enim | 523.239.012.000 | 0 | 61.824.431.289 | 461.414.580.711 |
| 109 | Kab. Ogan Komering Ilir | 83.317.919.000 | 0 | 58.697.830.200 | 24.620.088.800 |
| 110 | Kab. Ogan Komering Ulu | 75.544.153.000 | 0 | 38.954.161.330 | 36.589.991.670 |
| 111 | Kota Palembang | 100.013.524.000 | 0 | 100.013.524.000 | 0 |
| 112 | Kota Prabumulih | 99.054.958.000 | 0 | 33.952.429.796 | 65.102.528.204 |

| NO | NAMA DAERAH | SALDO DANA TDF (DESEMBER 2023) | DANA TDF YANG TELAH DITARIK | PENARIKAN DANA TDF | SISA DANA TDF |
|-----|---------------------------------|-----------------------------------|--------------------------------|-----------------------|-------------------|
| 113 | Kota Pagar Alam | 87.029.911.000 | 0 | 20.529.737.388 | 66.500.173.612 |
| 114 | Kota Lubuk Linggau | 71.644.870.000 | 0 | 25.498.695.061 | 46.146.174.939 |
| 115 | Kab. Banyuasin | 94.272.903.000 | 0 | 70.383.699.528 | 23.889.203.472 |
| 116 | Kab. Ogan Ilir | 77.767.195.000 | 0 | 32.095.647.538 | 45.671.547.462 |
| 117 | Kab. OKU Timur | 71.695.471.000 | 0 | 40.492.625.698 | 31.202.845.302 |
| 118 | Kab. OKU Selatan | 75.969.930.000 | 0 | 31.425.934.265 | 44.543.995.735 |
| 119 | Kab. Empat Lawang | 85.890.840.000 | 0 | 17.690.358.289 | 68.200.481.711 |
| 120 | Kab. Penukal Abab Lematang Ilir | 167.152.651.000 | 0 | 22.987.317.405 | 144.165.333.595 |
| 121 | Kab. Musi Rawas Utara | 214.507.049.000 | 0 | 17.134.198.777 | 197.372.850.223 |
| 122 | Provinsi Bengkulu | 38.287.725.000 | 0 | 38.287.725.000 | 0 |
| 123 | Kab. Bengkulu Selatan | 19.773.942.000 | 0 | 19.773.942.000 | 0 |
| 124 | Kab. Bengkulu Utara | 59.938.988.000 | 0 | 31.040.974.115 | 28.898.013.885 |
| 125 | Kab. Rejang Lebong | 7.936.321.000 | 0 | 7.936.321.000 | 0 |
| 126 | Kota Bengkulu | 12.187.145.000 | 0 | 12.187.145.000 | 0 |
| 127 | Kab. Kaur | 10.051.474.000 | 0 | 10.051.474.000 | 0 |
| 128 | Kab. Seluma | 19.804.377.000 | 0 | 19.804.377.000 | 0 |
| 129 | Kab. Mukomuko | 8.244.797.000 | 0 | 8.244.797.000 | 0 |
| 130 | Kab. Lebong | 8.074.848.000 | 0 | 8.074.848.000 | 0 |
| 131 | Kab. Kepahiang | 5.510.767.000 | 0 | 5.510.767.000 | 0 |
| 132 | Kab. Bengkulu Tengah | 13.761.091.000 | 0 | 13.761.091.000 | 0 |
| 133 | Provinsi Lampung | 41.299.193.000 | 0 | 41.299.193.000 | 0 |
| 134 | Kab. Lampung Barat | 3.662.987.000 | 0 | 3.662.987.000 | 0 |
| 135 | Kab. Lampung Selatan | 6.277.739.000 | 0 | 6.277.739.000 | 0 |
| 136 | Kab. Lampung Tengah | 7.656.353.000 | 0 | 7.656.353.000 | 0 |
| 137 | Kab. Lampung Utara | 3.004.483.000 | 0 | 3.004.483.000 | 0 |
| 138 | Kab. Lampung Timur | 34.860.226.000 | 0 | 34.860.226.000 | 0 |
| 139 | Kab. Tanggamus | 26.718.081.000 | 0 | 26.718.081.000 | 0 |
| 140 | Kab. Tulang Bawang | 4.540.482.000 | 0 | 4.540.482.000 | 0 |
| 141 | Kab. Way Kanan | 5.085.623.000 | 0 | 5.085.623.000 | 0 |
| 142 | Kota Bandar Lampung | 16.699.024.000 | 0 | 16.699.024.000 | 0 |
| 143 | Kota Metro | 3.273.249.000 | 0 | 3.273.249.000 | 0 |
| 144 | Kab. Pesawaran | 3.376.922.000 | 0 | 3.376.922.000 | 0 |
| 145 | Kab. Pringsewu | 4.137.891.000 | 0 | 4.137.891.000 | 0 |
| 146 | Kab. Mesuji | 3.925.151.000 | 0 | 3.925.151.000 | 0 |
| 147 | Kab. Tulang Bawang Barat | 2.856.994.000 | 0 | 2.856.994.000 | 0 |
| 148 | Kab. Pesisir Barat | 2.844.914.000 | 0 | 2.844.914.000 | 0 |
| 149 | Provinsi DKI Jakarta | 5.635.471.860.000 | 0 | 1.189.691.682.627 | 4.445.780.177.373 |
| 150 | Provinsi Jawa Barat | 671.602.532.000 | 0 | 464.967.099.245 | 206.635.432.755 |
| 151 | Kab. Bandung | 185.499.896.000 | 0 | 142.697.845.215 | 42.802.050.785 |

| NO | NAMA DAERAH | SALDO DANA TDF (DESEMBER 2023) | DANA TDF YANG TELAH DITARIK | PENARIKAN DANA TDF | SISA DANA TDF |
|-----------|----------------------|---|--|-------------------------------|----------------------|
| 152 | Kab. Bekasi | 152.337.974.000 | 0 | 148.830.977.261 | 3.506.996.739 |
| 153 | Kab. Bogor | 100.644.242.000 | 0 | 100.644.242.000 | 0 |
| 154 | Kab. Ciamis | 19.450.516.000 | 0 | 19.450.516.000 | 0 |
| 155 | Kab. Cianjur | 27.237.477.000 | 0 | 27.237.477.000 | 0 |
| 156 | Kab. Cirebon | 21.797.469.000 | 0 | 21.797.469.000 | 0 |
| 157 | Kab. Garut | 97.974.461.000 | 0 | 97.974.461.000 | 0 |
| 158 | Kab. Indramayu | 37.072.970.000 | 0 | 37.072.970.000 | 0 |
| 159 | Kab. Karawang | 109.583.421.000 | 0 | 106.596.398.829 | 2.987.022.171 |
| 160 | Kab. Kuningan | 18.863.475.000 | 0 | 18.863.475.000 | 0 |
| 161 | Kab. Majalengka | 19.198.633.000 | 0 | 19.198.633.000 | 0 |
| 162 | Kab. Purwakarta | 28.690.403.000 | 0 | 28.690.403.000 | 0 |
| 163 | Kab. Subang | 60.966.095.000 | 0 | 60.966.095.000 | 0 |
| 164 | Kab. Sukabumi | 98.357.825.000 | 0 | 75.327.132.422 | 23.030.692.578 |
| 165 | Kab. Sumedang | 29.576.034.000 | 0 | 29.576.034.000 | 0 |
| 166 | Kab. Tasikmalaya | 22.123.421.000 | 0 | 22.123.421.000 | 0 |
| 167 | Kota Bandung | 143.214.224.000 | 0 | 143.214.224.000 | 0 |
| 168 | Kota Bekasi | 52.642.889.000 | 0 | 52.642.889.000 | 0 |
| 169 | Kota Bogor | 23.768.880.000 | 0 | 23.768.880.000 | 0 |
| 170 | Kota Cirebon | 21.641.361.000 | 0 | 21.641.361.000 | 0 |
| 171 | Kota Depok | 37.796.654.000 | 0 | 37.796.654.000 | 0 |
| 172 | Kota Sukabumi | 21.738.465.000 | 0 | 21.738.465.000 | 0 |
| 173 | Kota Tasikmalaya | 19.994.457.000 | 0 | 19.994.457.000 | 0 |
| 174 | Kota Cimahi | 26.634.160.000 | 0 | 26.634.160.000 | 0 |
| 175 | Kota Banjar | 18.170.357.000 | 0 | 18.170.357.000 | 0 |
| 176 | Kab. Bandung Barat | 29.629.466.000 | 0 | 29.629.466.000 | 0 |
| 177 | Kab. Pangandaran | 17.179.218.000 | 0 | 17.179.218.000 | 0 |
| 178 | Provinsi Jawa Tengah | 98.445.714.000 | 0 | 98.445.714.000 | 0 |
| 179 | Kab. Banjarnegara | 4.008.288.000 | 0 | 4.008.288.000 | 0 |
| 180 | Kab. Banyumas | 6.081.488.000 | 0 | 6.081.488.000 | 0 |
| 181 | Kab. Batang | 5.150.968.000 | 0 | 5.150.968.000 | 0 |
| 182 | Kab. Blora | 23.532.060.000 | 0 | 23.532.060.000 | 0 |
| 183 | Kab. Boyolali | 3.507.623.000 | 0 | 3.507.623.000 | 0 |
| 184 | Kab. Brebes | 4.441.583.000 | 0 | 4.441.583.000 | 0 |
| 185 | Kab. Cilacap | 7.404.558.000 | 0 | 7.404.558.000 | 0 |
| 186 | Kab. Demak | 3.351.549.000 | 0 | 3.351.549.000 | 0 |
| 187 | Kab. Grobogan | 4.627.865.000 | 0 | 4.627.865.000 | 0 |
| 188 | Kab. Jepara | 7.803.178.000 | 0 | 7.803.178.000 | 0 |
| 189 | Kab. Karanganyar | 6.228.748.000 | 0 | 6.228.748.000 | 0 |
| 190 | Kab. Kebumen | 3.261.159.000 | 0 | 3.261.159.000 | 0 |

| NO | NAMA DAERAH | SALDO DANA TDF (DESEMBER 2023) | DANA TDF YANG TELAH DITARIK | PENARIKAN DANA TDF | SISA DANA TDF |
|-----------|------------------------|---|--|-------------------------------|----------------------|
| 191 | Kab. Kendal | 4.125.919.000 | 0 | 4.125.919.000 | 0 |
| 192 | Kab. Klaten | 3.460.083.000 | 0 | 3.460.083.000 | 0 |
| 193 | Kab. Kudus | 12.526.823.000 | 0 | 12.526.823.000 | 0 |
| 194 | Kab. Magelang | 2.816.517.000 | 0 | 2.816.517.000 | 0 |
| 195 | Kab. Pati | 4.948.882.000 | 0 | 4.948.882.000 | 0 |
| 196 | Kab. Pekalongan | 2.381.943.000 | 0 | 2.381.943.000 | 0 |
| 197 | Kab. Pemalang | 2.710.515.000 | 0 | 2.710.515.000 | 0 |
| 198 | Kab. Purbalingga | 3.224.940.000 | 0 | 3.224.940.000 | 0 |
| 199 | Kab. Purworejo | 2.606.748.000 | 0 | 2.606.748.000 | 0 |
| 200 | Kab. Rembang | 3.088.591.000 | 0 | 3.088.591.000 | 0 |
| 201 | Kab. Semarang | 4.819.384.000 | 0 | 4.819.384.000 | 0 |
| 202 | Kab. Sragen | 3.183.206.000 | 0 | 3.183.206.000 | 0 |
| 203 | Kab. Sukoharjo | 4.802.302.000 | 0 | 4.802.302.000 | 0 |
| 204 | Kab. Tegal | 4.235.942.000 | 0 | 4.235.942.000 | 0 |
| 205 | Kab. Temanggung | 2.829.255.000 | 0 | 2.829.255.000 | 0 |
| 206 | Kab. Wonogiri | 2.795.013.000 | 0 | 2.795.013.000 | 0 |
| 207 | Kab. Wonosobo | 2.958.287.000 | 0 | 2.958.287.000 | 0 |
| 208 | Kota Magelang | 3.105.452.000 | 0 | 3.105.452.000 | 0 |
| 209 | Kota Pekalongan | 2.986.420.000 | 0 | 2.986.420.000 | 0 |
| 210 | Kota Salatiga | 2.930.211.000 | 0 | 2.930.211.000 | 0 |
| 211 | Kota Semarang | 39.301.095.000 | 0 | 39.301.095.000 | 0 |
| 212 | Kota Surakarta | 7.693.293.000 | 0 | 7.693.293.000 | 0 |
| 213 | Kota Tegal | 3.186.738.000 | 0 | 3.186.738.000 | 0 |
| 214 | Provinsi DI Yogyakarta | 26.968.273.000 | 0 | 26.968.273.000 | 0 |
| 215 | Kab. Bantul | 7.522.046.000 | 0 | 7.522.046.000 | 0 |
| 216 | Kab. Gunung Kidul | 2.772.353.000 | 0 | 2.772.353.000 | 0 |
| 217 | Kab. Kulon Progo | 3.147.269.000 | 0 | 3.147.269.000 | 0 |
| 218 | Kab. Sleman | 15.423.618.000 | 0 | 15.423.618.000 | 0 |
| 219 | Kota Yogyakarta | 8.848.148.000 | 0 | 8.848.148.000 | 0 |
| 220 | Provinsi Jawa Timur | 686.528.831.000 | 0 | 511.413.815.886 | 175.115.015.114 |
| 221 | Kab. Bangkalan | 19.506.188.000 | 0 | 19.506.188.000 | 0 |
| 222 | Kab. Banyuwangi | 31.804.066.000 | 0 | 31.804.066.000 | 0 |
| 223 | Kab. Blitar | 17.704.394.000 | 0 | 17.704.394.000 | 0 |
| 224 | Kab. Bojonegoro | 1.434.245.889.000 | 0 | 95.849.646.335 | 1.338.396.242.665 |
| 225 | Kab. Bondowoso | 19.217.447.000 | 0 | 19.217.447.000 | 0 |
| 226 | Kab. Gresik | 48.481.956.000 | 0 | 48.481.956.000 | 0 |
| 227 | Kab. Jember | 15.015.262.000 | 0 | 15.015.262.000 | 0 |
| 228 | Kab. Jombang | 32.587.671.000 | 0 | 32.587.671.000 | 0 |
| 229 | Kab. Kediri | 14.595.345.000 | 0 | 14.595.345.000 | 0 |

| NO | NAMA DAERAH | SALDO DANA TDF (DESEMBER 2023) | DANA TDF YANG TELAH DITARIK | PENARIKAN DANA TDF | SISA DANA TDF |
|-----|---------------------------|-----------------------------------|--------------------------------|-----------------------|----------------|
| 230 | Kab. Lamongan | 27.618.036.000 | 0 | 27.618.036.000 | 0 |
| 231 | Kab. Lumajang | 15.823.096.000 | 0 | 15.823.096.000 | 0 |
| 232 | Kab. Madiun | 29.621.876.000 | 0 | 29.621.876.000 | 0 |
| 233 | Kab. Magetan | 16.828.723.000 | 0 | 16.828.723.000 | 0 |
| 234 | Kab. Malang | 20.546.103.000 | 0 | 20.546.103.000 | 0 |
| 235 | Kab. Mojokerto | 23.942.900.000 | 0 | 23.942.900.000 | 0 |
| 236 | Kab. Nganjuk | 30.770.939.000 | 0 | 30.770.939.000 | 0 |
| 237 | Kab. Ngawi | 34.893.726.000 | 0 | 34.893.726.000 | 0 |
| 238 | Kab. Pacitan | 19.110.147.000 | 0 | 19.110.147.000 | 0 |
| 239 | Kab. Pamekasan | 17.593.197.000 | 0 | 17.593.197.000 | 0 |
| 240 | Kab. Pasuruan | 25.049.135.000 | 0 | 25.049.135.000 | 0 |
| 241 | Kab. Ponorogo | 17.278.119.000 | 0 | 17.278.119.000 | 0 |
| 242 | Kab. Probolinggo | 18.427.229.000 | 0 | 18.427.229.000 | 0 |
| 243 | Kab. Sampang | 15.335.955.000 | 0 | 15.335.955.000 | 0 |
| 244 | Kab. Sidoarjo | 31.167.768.000 | 0 | 31.167.768.000 | 0 |
| 245 | Kab. Situbondo | 18.698.940.000 | 0 | 18.698.940.000 | 0 |
| 246 | Kab. Sumenep | 9.794.269.000 | 0 | 9.794.269.000 | 0 |
| 247 | Kab. Trenggalek | 19.623.547.000 | 0 | 19.623.547.000 | 0 |
| 248 | Kab. Tuban | 51.614.742.000 | 0 | 51.614.742.000 | 0 |
| 249 | Kab. Tulungagung | 20.826.700.000 | 0 | 20.826.700.000 | 0 |
| 250 | Kota Blitar | 16.172.960.000 | 0 | 16.172.960.000 | 0 |
| 251 | Kota Kediri | 13.070.645.000 | 0 | 13.070.645.000 | 0 |
| 252 | Kota Madiun | 18.468.416.000 | 0 | 18.468.416.000 | 0 |
| 253 | Kota Malang | 27.196.465.000 | 0 | 27.196.465.000 | 0 |
| 254 | Kota Mojokerto | 16.641.725.000 | 0 | 16.641.725.000 | 0 |
| 255 | Kota Pasuruan | 15.513.165.000 | 0 | 15.513.165.000 | 0 |
| 256 | Kota Probolinggo | 17.513.811.000 | 0 | 17.513.811.000 | 0 |
| 257 | Kota Surabaya | 142.650.616.000 | 0 | 142.650.616.000 | 0 |
| 258 | Kota Batu | 16.977.004.000 | 0 | 16.977.004.000 | 0 |
| 259 | Provinsi Kalimantan Barat | 125.611.193.000 | 0 | 93.928.106.296 | 31.683.086.704 |
| 260 | Kab. Bengkayang | 18.930.439.000 | 0 | 18.930.439.000 | 0 |
| 261 | Kab. Landak | 12.558.845.000 | 0 | 12.558.845.000 | 0 |
| 262 | Kab. Kapuas Hulu | 23.275.841.000 | 0 | 23.275.841.000 | 0 |
| 263 | Kab. Ketapang | 114.797.233.000 | 0 | 54.969.140.146 | 59.828.092.854 |
| 264 | Kab. Mempawah | 12.168.431.000 | 0 | 12.168.431.000 | 0 |
| 265 | Kab. Sambas | 13.548.676.000 | 0 | 13.548.676.000 | 0 |
| 266 | Kab. Sanggau | 115.867.299.000 | 0 | 36.337.730.674 | 79.529.568.326 |
| 267 | Kab. Sintang | 38.185.644.000 | 0 | 38.185.644.000 | 0 |
| 268 | Kota Pontianak | 29.385.787.000 | 0 | 29.385.787.000 | 0 |

| NO | NAMA DAERAH | SALDO DANA TDF (DESEMBER 2023) | DANA TDF YANG TELAH DITARIK | PENARIKAN DANA TDF | SISA DANA TDF |
|-----------|-----------------------------|---|--|-------------------------------|----------------------|
| 269 | Kota Singkawang | 11.026.729.000 | 0 | 11.026.729.000 | 0 |
| 270 | Kab. Sekadau | 23.553.068.000 | 0 | 20.851.006.318 | 2.702.061.682 |
| 271 | Kab. Melawi | 11.572.174.000 | 0 | 11.572.174.000 | 0 |
| 272 | Kab. Kayong Utara | 9.369.691.000 | 0 | 9.369.691.000 | 0 |
| 273 | Kab. Kubu Raya | 23.189.718.000 | 0 | 23.189.718.000 | 0 |
| 274 | Provinsi Kalimantan Tengah | 1.311.837.155.000 | 0 | 88.652.189.116 | 1.223.184.965.884 |
| 275 | Kab. Barito Selatan | 374.213.607.000 | 0 | 27.492.091.007 | 346.721.515.993 |
| 276 | Kab. Barito Utara | 1.236.844.680.000 | 0 | 35.605.276.125 | 1.201.239.403.875 |
| 277 | Kab. Kapuas | 765.390.836.000 | 0 | 59.964.653.149 | 705.426.182.851 |
| 278 | Kab. Kotawaringin Barat | 181.482.566.000 | 0 | 33.415.175.432 | 148.067.390.568 |
| 279 | Kab. Kotawaringin Timur | 248.953.806.000 | 0 | 60.856.288.525 | 188.097.517.475 |
| 280 | Kota Palangkaraya | 180.978.402.000 | 0 | 35.152.148.493 | 145.826.253.507 |
| 281 | Kab. Katingan | 154.559.111.000 | 0 | 27.226.688.335 | 127.332.422.665 |
| 282 | Kab. Seruyan | 182.898.235.000 | 0 | 24.319.825.862 | 158.578.409.138 |
| 283 | Kab. Sukamara | 171.774.214.000 | 0 | 17.136.124.204 | 154.638.089.796 |
| 284 | Kab. Lamandau | 162.443.272.000 | 0 | 21.614.386.573 | 140.828.885.427 |
| 285 | Kab. Gunung Mas | 236.938.772.000 | 0 | 27.921.778.070 | 209.016.993.930 |
| 286 | Kab. Pulang Pisau | 188.045.589.000 | 0 | 19.691.823.609 | 168.353.765.391 |
| 287 | Kab. Murung Raya | 906.878.830.000 | 0 | 30.788.355.036 | 876.090.474.964 |
| 288 | Kab. Barito Timur | 171.219.675.000 | 0 | 25.372.840.048 | 145.846.834.952 |
| 289 | Provinsi Kalimantan Selatan | 1.494.475.990.000 | 0 | 134.811.641.893 | 1.359.664.348.107 |
| 290 | Kab. Banjar | 318.839.919.000 | 0 | 59.794.966.800 | 259.044.952.200 |
| 291 | Kab. Barito Kuala | 238.910.635.000 | 0 | 34.667.302.958 | 204.243.332.042 |
| 292 | Kab. Hulu Sungai Selatan | 135.163.572.000 | 0 | 41.044.627.640 | 94.118.944.360 |
| 293 | Kab. Hulu Sungai Tengah | 218.909.242.000 | 0 | 25.479.529.642 | 193.429.712.358 |
| 294 | Kab. Hulu Sungai Utara | 231.704.614.000 | 0 | 35.040.945.579 | 196.663.668.421 |
| 295 | Kab. Kotabaru | 758.147.091.000 | 0 | 48.943.851.838 | 709.203.239.162 |
| 296 | Kab. Tabalong | 368.764.124.000 | 0 | 47.521.121.258 | 321.243.002.742 |
| 297 | Kab. Tanah Laut | 226.152.411.000 | 0 | 46.437.846.541 | 179.714.564.459 |
| 298 | Kab. Tapin | 470.246.732.000 | 0 | 28.477.661.928 | 441.769.070.072 |
| 299 | Kota Banjarbaru | 192.812.046.000 | 0 | 30.344.617.120 | 162.467.428.880 |
| 300 | Kota Banjarmasin | 188.003.256.000 | 0 | 46.392.822.827 | 141.610.433.173 |
| 301 | Kab. Balangan | 1.098.657.770.000 | 0 | 36.261.054.632 | 1.062.396.715.368 |
| 302 | Kab. Tanah Bumbu | 1.416.066.017.000 | 0 | 43.883.319.114 | 1.372.182.697.886 |
| 303 | Provinsi Kalimantan Timur | 3.784.618.371.000 | 0 | 168.059.105.012 | 3.616.559.265.988 |
| 304 | Kab. Berau | 1.454.993.893.000 | 0 | 55.331.975.757 | 1.399.661.917.243 |
| 305 | Kab. Kutai Kartanegara | 3.924.545.964.000 | 0 | 178.386.416.310 | 3.746.159.547.690 |
| 306 | Kab. Kutai Barat | 1.438.121.168.000 | 0 | 74.967.675.798 | 1.363.153.492.202 |
| 307 | Kab. Kutai Timur | 2.974.580.853.000 | 0 | 113.767.943.285 | 2.860.812.909.715 |

| NO | NAMA DAERAH | SALDO DANA TDF (DESEMBER 2023) | DANA TDF YANG TELAH DITARIK | PENARIKAN DANA TDF | SISA DANA TDF |
|-----|-------------------------------------|-----------------------------------|--------------------------------|-----------------------|-----------------|
| 308 | Kab. Paser | 884.064.944.000 | 0 | 61.833.519.870 | 822.231.424.130 |
| 309 | Kota Balikpapan | 740.708.725.000 | 0 | 60.107.113.794 | 680.601.611.206 |
| 310 | Kota Bontang | 785.900.090.000 | 0 | 48.167.321.874 | 737.732.768.126 |
| 311 | Kota Samarinda | 713.036.591.000 | 0 | 66.009.903.262 | 647.026.687.738 |
| 312 | Kab. Penajam Paser Utara | 685.453.131.000 | 0 | 43.579.053.599 | 641.874.077.401 |
| 313 | Kab. Mahakam Ulu | 914.399.986.000 | 0 | 17.862.931.723 | 896.537.054.277 |
| 314 | Provinsi Sulawesi Utara | 30.792.335.000 | 0 | 30.792.335.000 | 0 |
| 315 | Kab. Bolaang Mongondow | 10.900.154.000 | 0 | 10.900.154.000 | 0 |
| 316 | Kab. Minahasa | 17.583.570.000 | 0 | 17.583.570.000 | 0 |
| 317 | Kab. Kepulauan Sangihe | 2.407.516.000 | 0 | 2.407.516.000 | 0 |
| 318 | Kota Bitung | 11.944.823.000 | 0 | 11.944.823.000 | 0 |
| 319 | Kota Manado | 9.123.176.000 | 0 | 9.123.176.000 | 0 |
| 320 | Kab. Kepulauan Talaud | 2.125.689.000 | 0 | 2.125.689.000 | 0 |
| 321 | Kab. Minahasa Selatan | 4.047.059.000 | 0 | 4.047.059.000 | 0 |
| 322 | Kota Tomohon | 14.835.988.000 | 0 | 14.835.988.000 | 0 |
| 323 | Kab. Minahasa Utara | 14.724.073.000 | 0 | 14.724.073.000 | 0 |
| 324 | Kab. Kep. Siau Tagulandang Biaro | 1.975.313.000 | 0 | 1.975.313.000 | 0 |
| 325 | Kota Kotamobagu | 3.003.290.000 | 0 | 3.003.290.000 | 0 |
| 326 | Kab. Bolaang Mongondow Utara | 2.893.739.000 | 0 | 2.893.739.000 | 0 |
| 327 | Kab. Minahasa Tenggara | 2.646.664.000 | 0 | 2.646.664.000 | 0 |
| 328 | Kab. Bolaang Mongondow Timur | 2.913.004.000 | 0 | 2.913.004.000 | 0 |
| 329 | Kab. Bolaang Mongondow Selatan | 5.935.291.000 | 0 | 5.935.291.000 | 0 |
| 330 | Provinsi Sulawesi Tengah | 530.526.265.000 | 0 | 121.992.116.705 | 408.534.148.295 |
| 331 | Kab. Banggai | 687.606.436.000 | 0 | 62.680.997.223 | 624.925.438.777 |
| 332 | Kab. Banggai Kepulauan | 73.257.263.000 | 0 | 20.969.916.256 | 52.287.346.744 |
| 333 | Kab. Buol | 68.628.896.000 | 0 | 28.248.209.589 | 40.380.686.411 |
| 334 | Kab. Toli0Toli | 66.575.557.000 | 0 | 31.945.429.562 | 34.630.127.438 |
| 335 | Kab. Donggala | 73.568.797.000 | 0 | 30.881.687.001 | 42.687.109.999 |
| 336 | Kab. Morowali | 480.132.281.000 | 0 | 38.487.907.069 | 441.644.373.931 |
| 337 | Kab. Poso | 77.257.266.000 | 0 | 37.657.022.677 | 39.600.243.323 |
| 338 | Kota Palu | 81.654.183.000 | 0 | 39.623.347.923 | 42.030.835.077 |
| 339 | Kab. Parigi Moutong | 66.419.388.000 | 0 | 40.243.516.247 | 26.175.871.753 |
| 340 | Kab. Tojo Una0Una | 71.752.025.000 | 0 | 29.129.000.565 | 42.623.024.435 |
| 341 | Kab. Sigi | 66.547.534.000 | 0 | 33.814.846.423 | 32.732.687.577 |
| 342 | Kab. Banggai Laut | 72.661.657.000 | 0 | 15.201.587.964 | 57.460.069.036 |
| 343 | Kab. Morowali Utara | 196.206.290.000 | 0 | 32.881.137.121 | 163.325.152.879 |
| 344 | Provinsi Sulawesi Selatan | 72.150.509.000 | 0 | 72.150.509.000 | 0 |
| 345 | Kab. Bantaeng | 2.043.095.000 | 0 | 2.043.095.000 | 0 |
| 346 | Kab. Barru | 2.255.680.000 | 0 | 2.255.680.000 | 0 |

| NO | NAMA DAERAH | SALDO DANA TDF (DESEMBER 2023) | DANA TDF YANG TELAH DITARIK | PENARIKAN DANA TDF | SISA DANA TDF |
|-----|-------------------------------|-----------------------------------|--------------------------------|-----------------------|-----------------|
| 347 | Kab. Bone | 3.338.711.000 | 0 | 3.338.711.000 | 0 |
| 348 | Kab. Bulukumba | 2.476.624.000 | 0 | 2.476.624.000 | 0 |
| 349 | Kab. Enrekang | 1.872.186.000 | 0 | 1.872.186.000 | 0 |
| 350 | Kab. Gowa | 3.196.529.000 | 0 | 3.196.529.000 | 0 |
| 351 | Kab. Jeneponto | 1.970.128.000 | 0 | 1.970.128.000 | 0 |
| 352 | Kab. Luwu | 2.152.729.000 | 0 | 2.152.729.000 | 0 |
| 353 | Kab. Luwu Utara | 4.989.130.000 | 0 | 4.989.130.000 | 0 |
| 354 | Kab. Maros | 3.025.041.000 | 0 | 3.025.041.000 | 0 |
| 355 | Kab. Pangkajene dan Kepulauan | 3.599.223.000 | 0 | 3.599.223.000 | 0 |
| 356 | Kota Palopo | 3.003.694.000 | 0 | 3.003.694.000 | 0 |
| 357 | Kab. Luwu Timur | 82.562.997.000 | 0 | 35.186.122.420 | 47.376.874.580 |
| 358 | Kab. Pinrang | 2.016.974.000 | 0 | 2.016.974.000 | 0 |
| 359 | Kab. Sinjai | 2.032.344.000 | 0 | 2.032.344.000 | 0 |
| 360 | Kab. Kepulauan Selayar | 1.833.771.000 | 0 | 1.833.771.000 | 0 |
| 361 | Kab. Sidenreng Rappang | 2.070.146.000 | 0 | 2.070.146.000 | 0 |
| 362 | Kab. Soppeng | 2.572.772.000 | 0 | 2.572.772.000 | 0 |
| 363 | Kab. Takalar | 2.671.544.000 | 0 | 2.671.544.000 | 0 |
| 364 | Kab. Tana Toraja | 2.296.160.000 | 0 | 2.296.160.000 | 0 |
| 365 | Kab. Wajo | 4.955.718.000 | 0 | 4.955.718.000 | 0 |
| 366 | Kota PareOpare | 2.380.859.000 | 0 | 2.380.859.000 | 0 |
| 367 | Kota Makassar | 39.141.387.000 | 0 | 39.141.387.000 | 0 |
| 368 | Kab. Toraja Utara | 1.897.800.000 | 0 | 1.897.800.000 | 0 |
| 369 | Provinsi Sulawesi Tenggara | 513.003.296.000 | 0 | 107.028.228.780 | 405.975.067.220 |
| 370 | Kab. Buton | 42.940.277.000 | 0 | 20.010.727.940 | 22.929.549.060 |
| 371 | Kab. Konawe | 108.135.304.000 | 0 | 39.877.233.833 | 68.258.070.167 |
| 372 | Kab. Kolaka | 147.816.687.000 | 0 | 30.210.133.479 | 117.606.553.521 |
| 373 | Kab. Muna | 43.313.252.000 | 0 | 34.545.197.187 | 8.768.054.813 |
| 374 | Kota Kendari | 55.628.415.000 | 0 | 41.939.034.564 | 13.689.380.436 |
| 375 | Kota BauObau | 42.911.163.000 | 0 | 27.167.498.602 | 15.743.664.398 |
| 376 | Kab. Konawe Selatan | 166.125.511.000 | 0 | 35.343.764.947 | 130.781.746.053 |
| 377 | Kab. Bombana | 131.276.444.000 | 0 | 21.462.649.622 | 109.813.794.378 |
| 378 | Kab. Wakatobi | 41.771.559.000 | 0 | 19.190.393.323 | 22.581.165.677 |
| 379 | Kab. Kolaka Utara | 142.690.700.000 | 0 | 23.625.130.702 | 119.065.569.298 |
| 380 | Kab. Konawe Utara | 668.415.585.000 | 0 | 32.140.169.007 | 636.275.415.993 |
| 381 | Kab. Buton Utara | 41.477.994.000 | 0 | 16.857.895.566 | 24.620.098.434 |
| 382 | Kab. Konawe Kepulauan | 43.965.569.000 | 0 | 7.498.746.894 | 36.466.822.106 |
| 383 | Kab. Kolaka Timur | 61.702.285.000 | 0 | 15.229.757.077 | 46.472.527.923 |
| 384 | Kab. Muna Barat | 42.122.573.000 | 0 | 15.670.884.870 | 26.451.688.130 |
| 385 | Kab. Buton Tengah | 64.163.316.000 | 0 | 15.058.525.324 | 49.104.790.676 |

| NO | NAMA DAERAH | SALDO DANA TDF (DESEMBER 2023) | DANA TDF YANG TELAH DITARIK | PENARIKAN DANA TDF | SISA DANA TDF |
|-----|------------------------------|-----------------------------------|--------------------------------|-----------------------|-----------------|
| 386 | Kab. Buton Selatan | 41.282.060.000 | 0 | 14.663.121.152 | 26.618.938.848 |
| 387 | Provinsi Bali | 27.241.942.000 | 0 | 27.241.942.000 | 0 |
| 388 | Kab. Badung | 12.228.604.000 | 0 | 12.228.604.000 | 0 |
| 389 | Kab. Bangli | 1.977.742.000 | 0 | 1.977.742.000 | 0 |
| 390 | Kab. Buleleng | 3.562.991.000 | 0 | 3.562.991.000 | 0 |
| 391 | Kab. Gianyar | 3.364.411.000 | 0 | 3.364.411.000 | 0 |
| 392 | Kab. Jembrana | 2.865.681.000 | 0 | 2.865.681.000 | 0 |
| 393 | Kab. Karangasem | 2.299.473.000 | 0 | 2.299.473.000 | 0 |
| 394 | Kab. Klungkung | 2.141.433.000 | 0 | 2.141.433.000 | 0 |
| 395 | Kab. Tabanan | 2.954.112.000 | 0 | 2.954.112.000 | 0 |
| 396 | Kota Denpasar | 21.811.764.000 | 0 | 21.811.764.000 | 0 |
| 397 | Provinsi Nusa Tenggara Barat | 194.778.544.000 | 0 | 118.033.622.020 | 76.744.921.980 |
| 398 | Kab. Bima | 31.935.352.000 | 0 | 31.935.352.000 | 0 |
| 399 | Kab. Dompu | 29.039.899.000 | 0 | 29.039.899.000 | 0 |
| 400 | Kab. Lombok Barat | 33.876.513.000 | 0 | 33.876.513.000 | 0 |
| 401 | Kab. Lombok Tengah | 32.426.834.000 | 0 | 32.426.834.000 | 0 |
| 402 | Kab. Lombok Timur | 29.561.733.000 | 0 | 29.561.733.000 | 0 |
| 403 | Kab. Sumbawa | 84.401.405.000 | 0 | 52.734.471.851 | 31.666.933.149 |
| 404 | Kota Mataram | 34.599.246.000 | 0 | 34.599.246.000 | 0 |
| 405 | Kota Bima | 29.342.498.000 | 0 | 25.368.986.184 | 3.973.511.816 |
| 406 | Kab. Sumbawa Barat | 400.521.762.000 | 0 | 30.843.817.592 | 369.677.944.408 |
| 407 | Kab. Lombok Utara | 29.757.188.000 | 0 | 21.448.098.839 | 8.309.089.161 |
| 408 | Provinsi Nusa Tenggara Timur | 9.512.822.000 | 0 | 9.512.822.000 | 0 |
| 409 | Kab. Alor | 542.437.000 | 0 | 542.437.000 | 0 |
| 410 | Kab. Belu | 609.063.000 | 0 | 609.063.000 | 0 |
| 411 | Kab. Ende | 1.490.487.000 | 0 | 1.490.487.000 | 0 |
| 412 | Kab. Flores Timur | 673.770.000 | 0 | 673.770.000 | 0 |
| 413 | Kab. Kupang | 765.588.000 | 0 | 765.588.000 | 0 |
| 414 | Kab. Lembata | 508.121.000 | 0 | 508.121.000 | 0 |
| 415 | Kab. Manggarai | 1.430.759.000 | 0 | 1.430.759.000 | 0 |
| 416 | Kab. Ngada | 486.399.000 | 0 | 486.399.000 | 0 |
| 417 | Kab. Sikka | 946.981.000 | 0 | 946.981.000 | 0 |
| 418 | Kab. Sumba Barat | 478.626.000 | 0 | 478.626.000 | 0 |
| 419 | Kab. Sumba Timur | 1.080.850.000 | 0 | 1.080.850.000 | 0 |
| 420 | Kab. Timor Tengah Selatan | 545.725.000 | 0 | 545.725.000 | 0 |
| 421 | Kab. Timor Tengah Utara | 614.997.000 | 0 | 614.997.000 | 0 |
| 422 | Kota Kupang | 3.910.929.000 | 0 | 3.910.929.000 | 0 |
| 423 | Kab. Rote Ndao | 422.694.000 | 0 | 422.694.000 | 0 |
| 424 | Kab. Manggarai Barat | 780.050.000 | 0 | 780.050.000 | 0 |

| NO | NAMA DAERAH | SALDO DANA TDF (DESEMBER 2023) | DANA TDF YANG TELAH DITARIK | PENARIKAN DANA TDF | SISA DANA TDF |
|-----|--------------------------|-----------------------------------|--------------------------------|-----------------------|-----------------|
| 425 | Kab. Nagekeo | 493.473.000 | 0 | 493.473.000 | 0 |
| 426 | Kab. Sumba Barat Daya | 493.575.000 | 0 | 493.575.000 | 0 |
| 427 | Kab. Sumba Tengah | 346.761.000 | 0 | 346.761.000 | 0 |
| 428 | Kab. Manggarai Timur | 549.954.000 | 0 | 549.954.000 | 0 |
| 429 | Kab. Sabu Raijua | 334.407.000 | 0 | 334.407.000 | 0 |
| 430 | Kab. Malaka | 412.908.000 | 0 | 412.908.000 | 0 |
| 431 | Provinsi Maluku | 6.909.714.000 | 0 | 6.909.714.000 | 0 |
| 432 | Kab. Kepulauan Tanimbar | 1.023.235.000 | 0 | 1.023.235.000 | 0 |
| 433 | Kab. Maluku Tengah | 2.126.672.000 | 0 | 2.126.672.000 | 0 |
| 434 | Kab. Maluku Tenggara | 669.441.000 | 0 | 669.441.000 | 0 |
| 435 | Kab. Buru | 904.213.000 | 0 | 904.213.000 | 0 |
| 436 | Kota Ambon | 3.612.833.000 | 0 | 3.612.833.000 | 0 |
| 437 | Kab. Seram Bagian Barat | 772.211.000 | 0 | 772.211.000 | 0 |
| 438 | Kab. Seram Bagian Timur | 4.052.843.000 | 0 | 4.052.843.000 | 0 |
| 439 | Kab. Kepulauan Aru | 898.509.000 | 0 | 898.509.000 | 0 |
| 440 | Kota Tual | 621.604.000 | 0 | 621.604.000 | 0 |
| 441 | Kab. Maluku Barat Daya | 5.333.937.000 | 0 | 5.333.937.000 | 0 |
| 442 | Kab. Buru Selatan | 793.508.000 | 0 | 793.508.000 | 0 |
| 443 | Provinsi Maluku Utara | 428.827.822.000 | 0 | 54.767.483.931 | 374.060.338.069 |
| 444 | Kab. Halmahera Tengah | 553.040.541.000 | 0 | 30.060.439.194 | 522.980.101.806 |
| 445 | Kota Ternate | 67.704.456.000 | 0 | 31.769.641.130 | 35.934.814.870 |
| 446 | Kab. Halmahera Barat | 68.542.903.000 | 0 | 25.686.283.035 | 42.856.619.965 |
| 447 | Kab. Halmahera Timur | 499.150.806.000 | 0 | 25.406.959.042 | 473.743.846.958 |
| 448 | Kab. Halmahera Selatan | 180.705.816.000 | 0 | 28.416.986.757 | 152.288.829.243 |
| 449 | Kab. Halmahera Utara | 13.391.279.000 | 0 | 13.391.279.000 | 0 |
| 450 | Kab. Kepulauan Sula | 38.360.713.000 | 0 | 15.774.192.724 | 22.586.520.276 |
| 451 | Kota Tidore Kepulauan | 104.161.552.000 | 0 | 24.640.939.529 | 79.520.612.471 |
| 452 | Kab. Pulau Morotai | 67.739.607.000 | 0 | 16.577.197.797 | 51.162.409.203 |
| 453 | Kab. Pulau Taliabu | 64.441.489.000 | 0 | 7.542.127.294 | 56.899.361.706 |
| 454 | Provinsi Banten | 296.257.105.000 | 0 | 148.736.794.819 | 147.520.310.181 |
| 455 | Kab. Lebak | 27.028.040.000 | 0 | 27.028.040.000 | 0 |
| 456 | Kab. Pandeglang | 24.821.743.000 | 0 | 24.821.743.000 | 0 |
| 457 | Kab. Serang | 46.052.897.000 | 0 | 46.052.897.000 | 0 |
| 458 | Kab. Tangerang | 138.142.111.000 | 0 | 138.142.111.000 | 0 |
| 459 | Kota Cilegon | 37.267.923.000 | 0 | 37.267.923.000 | 0 |
| 460 | Kota Tangerang | 82.759.957.000 | 0 | 82.759.957.000 | 0 |
| 461 | Kota Serang | 27.886.338.000 | 0 | 27.886.338.000 | 0 |
| 462 | Kota Tangerang Selatan | 85.939.745.000 | 0 | 78.828.556.910 | 7.111.188.090 |
| 463 | Provinsi Bangka Belitung | 75.929.654.000 | 0 | 55.626.275.599 | 20.303.378.401 |

| NO | NAMA DAERAH | SALDO DANA TDF (DESEMBER 2023) | DANA TDF YANG TELAH DITARIK | PENARIKAN DANA TDF | SISA DANA TDF |
|-----------|---------------------------|---|--|-------------------------------|----------------------|
| 464 | Kab. Bangka | 42.526.718.000 | 0 | 29.452.244.256 | 13.074.473.744 |
| 465 | Kab. Belitung | 27.556.178.000 | 0 | 27.556.178.000 | 0 |
| 466 | Kota Pangkal Pinang | 21.720.859.000 | 0 | 21.720.859.000 | 0 |
| 467 | Kab. Bangka Selatan | 41.411.262.000 | 0 | 22.093.874.935 | 19.317.387.065 |
| 468 | Kab. Bangka Tengah | 27.179.807.000 | 0 | 27.179.807.000 | 0 |
| 469 | Kab. Bangka Barat | 33.010.315.000 | 0 | 24.116.388.551 | 8.893.926.449 |
| 470 | Kab. Belitung Timur | 30.081.842.000 | 0 | 24.192.395.818 | 5.889.446.182 |
| 471 | Provinsi Gorontalo | 4.173.559.000 | 0 | 4.173.559.000 | 0 |
| 472 | Kab. Boalemo | 3.572.936.000 | 0 | 3.572.936.000 | 0 |
| 473 | Kab. Gorontalo | 2.040.012.000 | 0 | 2.040.012.000 | 0 |
| 474 | Kota Gorontalo | 1.989.962.000 | 0 | 1.989.962.000 | 0 |
| 475 | Kab. Pohuwato | 1.437.908.000 | 0 | 1.437.908.000 | 0 |
| 476 | Kab. Bone Bolango | 1.769.598.000 | 0 | 1.769.598.000 | 0 |
| 477 | Kab. Gorontalo Utara | 754.206.000 | 0 | 754.206.000 | 0 |
| 478 | Provinsi Kepulauan Riau | 282.873.829.000 | 252.856.859.000 | 30.016.970.000 | 0 |
| 479 | Kab. Natuna | 257.194.113.000 | 242.061.577.000 | 15.132.536.000 | 0 |
| 480 | Kab. Kepulauan Anambas | 173.919.564.000 | 152.366.355.950 | 21.553.208.050 | 0 |
| 481 | Kab. Karimun | 74.866.387.000 | 0 | 32.218.953.982 | 42.647.433.018 |
| 482 | Kota Batam | 119.557.676.000 | 0 | 86.750.914.449 | 32.806.761.551 |
| 483 | Kota Tanjung Pinang | 68.023.923.000 | 0 | 31.637.748.006 | 36.386.174.994 |
| 484 | Kab. Lingga | 64.227.339.000 | 0 | 23.220.487.975 | 41.006.851.025 |
| 485 | Kab. Bintan | 67.738.603.000 | 0 | 32.791.125.610 | 34.947.477.390 |
| 486 | Provinsi Sulawesi Barat | 2.891.771.000 | 0 | 2.891.771.000 | 0 |
| 487 | Kab. Majene | 631.945.000 | 0 | 631.945.000 | 0 |
| 488 | Kab. Mamuju | 2.080.402.000 | 0 | 2.080.402.000 | 0 |
| 489 | Kab. Polewali Mandar | 930.718.000 | 0 | 930.718.000 | 0 |
| 490 | Kab. Mamasa | 438.906.000 | 0 | 438.906.000 | 0 |
| 491 | Kab. Pasangkayu | 1.715.951.000 | 0 | 1.715.951.000 | 0 |
| 492 | Kab. Mamuju Tengah | 598.693.000 | 0 | 598.693.000 | 0 |
| 493 | Provinsi Kalimantan Utara | 380.344.482.000 | 0 | 53.541.641.998 | 326.802.840.002 |
| 494 | Kab. Bulungan | 332.597.443.000 | 0 | 38.853.897.605 | 293.743.545.395 |
| 495 | Kab. Malinau | 551.073.603.000 | 0 | 50.714.672.691 | 500.358.930.309 |
| 496 | Kab. Nunukan | 381.987.057.000 | 0 | 33.216.646.662 | 348.770.410.338 |
| 497 | Kota Tarakan | 167.292.974.000 | 0 | 28.746.708.323 | 138.546.265.677 |
| 498 | Kab. Tana Tidung | 414.721.110.000 | 0 | 21.889.934.704 | 392.831.175.296 |
| 499 | Provinsi Papua Barat | 227.451.503.000 | 0 | 52.762.645.027 | 174.688.857.973 |
| 500 | Kab. Manokwari | 24.207.634.000 | 0 | 24.207.634.000 | 0 |
| 501 | Kab. Fak Fak | 35.155.534.000 | 0 | 27.605.005.111 | 7.550.528.889 |
| 502 | Kab. Teluk Bintuni | 555.129.764.000 | 0 | 24.977.148.885 | 530.152.615.115 |

| NO | NAMA DAERAH | SALDO DANA TDF (DESEMBER 2023) | DANA TDF YANG TELAH DITARIK | PENARIKAN DANA TDF | SISA DANA TDF |
|-----------|---------------------------|---|--|-------------------------------|----------------------|
| 503 | Kab. Teluk Wondama | 11.580.514.000 | 0 | 11.580.514.000 | 0 |
| 504 | Kab. Kaimana | 38.923.100.000 | 0 | 22.338.980.536 | 16.584.119.464 |
| 505 | Kab. Pegunungan Arfak | 22.005.055.000 | 0 | 6.678.670.467 | 15.326.384.533 |
| 506 | Kab. Manokwari Selatan | 26.442.176.000 | 0 | 9.863.235.576 | 16.578.940.424 |
| 507 | Provinsi Papua Selatan | 90.150.969.000 | 0 | 14.813.732.361 | 75.337.236.639 |
| 508 | Kab. Merauke | 15.390.637.000 | 0 | 15.390.637.000 | 0 |
| 509 | Kab. Boven Digoel | 12.485.550.000 | 0 | 12.485.550.000 | 0 |
| 510 | Kab. Mappi | 11.500.537.000 | 0 | 11.500.537.000 | 0 |
| 511 | Kab. Asmat | 32.823.546.000 | 0 | 26.307.417.388 | 6.516.128.612 |
| 512 | Provinsi Papua Tengah | 54.990.366.000 | 0 | 21.667.791.594 | 33.322.574.406 |
| 513 | Kab. Mimika | 595.265.168.000 | 0 | 86.997.488.697 | 508.267.679.303 |
| 514 | Kab. Nabire | 12.128.333.000 | 0 | 12.128.333.000 | 0 |
| 515 | Kab. Paniai | 33.134.935.000 | 0 | 25.061.269.092 | 8.073.665.908 |
| 516 | Kab. Puncak Jaya | 11.231.097.450 | 0 | 11.231.097.450 | 0 |
| 517 | Kab. Puncak | 33.271.528.000 | 0 | 26.471.458.916 | 6.800.069.084 |
| 518 | Kab. Dogiyai | 32.983.906.000 | 0 | 13.792.046.716 | 19.191.859.284 |
| 519 | Kab. Intan Jaya | 32.856.381.000 | 0 | 18.322.229.206 | 14.534.151.794 |
| 520 | Kab. Deiyai | 33.341.183.000 | 0 | 18.470.830.682 | 14.870.352.318 |
| 521 | Provinsi Papua Pegunungan | 50.703.692.000 | 0 | 4.868.886.659 | 45.834.805.341 |
| 522 | Kab. Jayawijaya | 11.387.996.000 | 0 | 11.387.996.000 | 0 |
| 523 | Kab. Yahukimo | 11.464.504.000 | 0 | 11.464.504.000 | 0 |
| 524 | Kab. Tolikara | 11.389.829.000 | 0 | 11.389.829.000 | 0 |
| 525 | Kab. Mamberamo Tengah | 11.173.833.000 | 0 | 11.173.833.000 | 0 |
| 526 | Kab. Yalimo | 11.212.851.000 | 0 | 11.212.851.000 | 0 |
| 527 | Kab. Pegunungan Bintang | 12.228.483.000 | 0 | 12.228.483.000 | 0 |
| 528 | Kab. Lanny Jaya | 11.171.506.000 | 0 | 11.171.506.000 | 0 |
| 529 | Kab. Nduga | 33.449.120.000 | 0 | 11.755.796.791 | 21.693.323.209 |
| 530 | Provinsi Papua Barat Daya | 14.047.519.000 | 0 | 13.966.179.081 | 81.339.919 |
| 531 | Kab. Sorong | 33.135.898.000 | 0 | 27.905.690.430 | 5.230.207.570 |
| 532 | Kab. Sorong Selatan | 22.393.708.000 | 0 | 16.699.326.154 | 5.694.381.846 |
| 533 | Kab. Raja Ampat | 77.118.704.000 | 0 | 22.778.547.992 | 54.340.156.008 |
| 534 | Kab. Tambrauw | 22.287.320.000 | 0 | 10.919.417.004 | 11.367.902.996 |
| 535 | Kab. Maybrat | 22.916.638.000 | 0 | 9.822.816.824 | 13.093.821.176 |
| 536 | Kota Sorong | 30.300.028.000 | 0 | 26.248.429.964 | 4.051.598.036 |
| 537 | Provinsi Papua | 67.496.568.000 | 0 | 36.165.475.855 | 31.331.092.145 |
| 538 | Kab. Jayapura | 12.070.210.000 | 0 | 12.070.210.000 | 0 |
| 539 | Kab. Biak Numfor | 11.502.309.000 | 0 | 11.502.309.000 | 0 |
| 540 | Kab. Kepulauan Yapen | 11.281.907.000 | 0 | 11.281.907.000 | 0 |
| 541 | Kab. Sarmi | 13.114.838.000 | 0 | 13.114.838.000 | 0 |

| NO | NAMA DAERAH | SALDO DANA TDF (DESEMBER 2023) | DANA TDF YANG TELAH DITARIK | PENARIKAN DANA TDF | SISA DANA TDF |
|---------------|---------------------|-----------------------------------|--------------------------------|---------------------------|---------------------------|
| 542 | Kab. Keerom | 12.620.275.000 | 0 | 12.620.275.000 | 0 |
| 543 | Kab. Mamberamo Raya | 11.354.797.000 | 0 | 11.354.797.000 | 0 |
| 544 | Kab. Waropen | 11.322.374.000 | 0 | 8.836.997.818 | 2.485.376.182 |
| 545 | Kab. Supiori | 11.146.457.000 | 0 | 11.146.457.000 | 0 |
| 546 | Kota Jayapura | 31.247.865.000 | 0 | 31.247.865.000 | 0 |
| JUMLAH | | 67.185.058.895.450 | 686.726.766.950 | 15.204.040.705.448 | 51.294.291.423.052 |

a.n. Direktur Jenderal Perimbangan Keuangan
Direktur Dana Transfer Umum



Ditandatangani secara elektronik

Sandy Firdaus



LAMPIRAN 20**UTANG BELANJA
PEMERINTAH KOTA TANJUNGBALAI
PER 31 DESEMBER 2023****BELANJA PEGAWAI**

| NO | URAIAN | UTANG TAHUN 2022 | PEMBAYARAN TAHUN 2023 | PENAMBAHAN UTANG TAHUN 2023 | UTANG TAHUN 2023 | KETERANGAN |
|--------------|---|-----------------------|--------------------------|--------------------------------|----------------------|------------|
| 1 | Iuran Askes beban pemberi kerja TA 2013 | 276.924.144,00 | 276.924.144,00 | 0,00 | 0,00 | BPKPAD |
| 2 | Iuran JKN beban pemberi kerja TA 2014 | 175.868.000,00 | 175.868.000,00 | 0,00 | 0,00 | BPKPAD |
| 3 | Iuran JKN beban pemberi kerja TA 2016 | 7.730.490,00 | 7.730.490,00 | 0,00 | 0,00 | BPKPAD |
| 4 | Collecting Fee PDAM | 11.682.225,35 | 0,00 | 0,00 | 11.682.225,35 | |
| TOTAL | | 472.204.859,35 | 460.522.634,00 | 0,00 | 11.682.225,35 | |

BELANJA BARANG DAN JASA BLUD

| NO | PENERIMA | UTANG TAHUN 2022 | PEMBAYARAN TAHUN 2023 | PENAMBAHAN UTANG TAHUN 2023 | UTANG TAHUN 2023 | KETERANGAN |
|----|--------------------------------------|---------------------|--------------------------|--------------------------------|---------------------|------------|
| 1 | PT. KIMIA FARMA APOTEK | 4.347.520.417,00 | 4.347.520.417,00 | 0,00 | 0,00 | BLUD RSUD |
| 2 | PT. KIMIA FARMA APOTEK | 133.965.835,00 | 0,00 | 0,00 | 133.965.835,00 | BLUD RSUD |
| 3 | PT. KIMIA FARMA APOTEK | 37.220.301,00 | 28.736.864,00 | 0,00 | 8.483.437,00 | BLUD RSUD |
| 4 | PT MERAPI UTAMA PHARMA | 1.057.257,00 | 1.057.257,00 | 0,00 | 0,00 | BLUD RSUD |
| 5 | PT. TRI SAPTA JAYA | 35.624.710,00 | 35.624.710,00 | 0,00 | 0,00 | BLUD RSUD |
| 6 | PT. PARIT PADANG | 66.181.584,00 | 66.181.584,00 | 0,00 | 0,00 | BLUD RSUD |
| 7 | PT. RAJAWALI NURINDO | 17.290.938,00 | 17.290.938,00 | 0,00 | 0,00 | BLUD RSUD |
| 8 | PT. INDOFARMA GLOBAL MEDIKA | 8.214.995,00 | 8.214.995,00 | 0,00 | 0,00 | BLUD RSUD |
| 9 | PT. DIMAS ANDALAS MAKMUR | 51.393.023,00 | 51.393.023,00 | 0,00 | 0,00 | BLUD RSUD |
| 10 | PT. CAKRA MEDIKA UTAMA | 6.761.000,00 | 6.761.000,00 | 0,00 | 0,00 | BLUD RSUD |
| 11 | PT. MULTIPLUS MEDILAB | 13.616.255,00 | 13.616.255,00 | 0,00 | 0,00 | BLUD RSUD |
| 12 | PT. HEXALAB SUMATERA | 5.297.288,00 | 5.297.288,00 | 0,00 | 0,00 | BLUD RSUD |
| 13 | PT. UNOLAB MITRA PESADA | 16.362.654,00 | 16.362.654,00 | 0,00 | 0,00 | BLUD RSUD |
| 14 | PT. DUTA BINTANG UTAMA SELARAS | 16.888.740,00 | 16.888.740,00 | 0,00 | 0,00 | BLUD RSUD |
| 15 | PT. DWI KARYA | 28.680.000,00 | 28.680.000,00 | 0,00 | 0,00 | BLUD RSUD |
| 16 | PMI TANJUNGBALAI | 39.600.000,00 | 39.600.000,00 | 0,00 | 0,00 | BLUD RSUD |
| 17 | PATOLOGI ANATOMI 9 (dr. Suryani) | 2.400.000,00 | 2.400.000,00 | 0,00 | 0,00 | BLUD RSUD |
| 18 | PT. RAJAERBA INDOCHEM | 163.504.000,00 | 163.504.000,00 | 0,00 | 0,00 | BLUD RSUD |
| 19 | PT. PERUSAHAAN PERDAGANGAN INDONESIA | 5.134.000,00 | 5.134.000,00 | 0,00 | 0,00 | BLUD RSUD |

| NO | URAIAN | UTANG TAHUN 2022 | PEMBAYARAN TAHUN 2023 | PENAMBAHAN UTANG TAHUN 2023 | UTANG TAHUN 2023 | KETERANGAN |
|----|--|------------------|-----------------------|-----------------------------|------------------|------------|
| 20 | PT. BINA SAN PRIMA | 8.981.010,00 | 8.981.010,00 | 0,00 | 0,00 | BLUD RSUD |
| 21 | PT. SUKSES JAYA ALKESINDO | 7.853.028,00 | 0,00 | 0,00 | 7.853.028,00 | BLUD RSUD |
| 22 | PT. ENSEVALPUTERA MEGA TRADING | 3.679.499,85 | 3.679.499,85 | 0,00 | 0,00 | BLUD RSUD |
| 23 | PT. MILLENIUM PHARMACON INTERNATIONAL | 22.311.000,00 | 22.311.000,00 | 0,00 | 0,00 | BLUD RSUD |
| 24 | PT. DUTA BINTANG UTAMA SELARAS | 47.638.536,00 | 47.638.536,00 | 0,00 | 0,00 | BLUD RSUD |
| 25 | PT. ANUGRAH ARGIN MEDICA | 29.679.505,00 | 29.679.505,00 | 0,00 | 0,00 | BLUD RSUD |
| 26 | PT. MEGA INTI MAKMUR MEDIKA | 25.021.886,00 | 25.021.886,00 | 0,00 | 0,00 | BLUD RSUD |
| 27 | PT. GLOBAL PHARMA INDONESIA | 124.116.885,00 | 124.116.885,00 | 0,00 | 0,00 | BLUD RSUD |
| 28 | PT. KIMIA FARMA TRADING & DISTRIBUTOR | 158.537.252,00 | 156.210.581,00 | 0,00 | 2.326.671,00 | BLUD RSUD |
| 29 | PT. KIMIA FARMA APOTEK | 1.531.160.436,00 | 193.764.547,00 | 0,00 | 1.337.395.889,00 | BLUD RSUD |
| 30 | PT. KIMIA FARMA APOTEK | 25.351.715,00 | 0,00 | 0,00 | 25.351.715,00 | BLUD RSUD |
| 31 | PT. KIMIA FARMA APOTEK | 22.795.823,00 | 0,00 | 0,00 | 22.795.823,00 | BLUD RSUD |
| 32 | CV. BOS KECIL | 194.024.540,00 | 194.024.540,00 | 0,00 | 0,00 | BLUD RSUD |
| 33 | CV. BOS KECIL | 225.472.400,00 | 225.472.400,00 | 0,00 | 0,00 | BLUD RSUD |
| 34 | PT. MEGA BERLIAN RAJAWALI | 1.500.004,06 | 0,00 | 0,00 | 1.500.004,06 | BLUD RSUD |
| 35 | PT. HEXALAB SUMATERA | 2.528.702,00 | 2.528.702,00 | 0,00 | 0,00 | BLUD RSUD |
| 36 | PT. MULTIPLUS MEDILAB | 7.877.186,00 | 7.877.186,00 | 0,00 | 0,00 | BLUD RSUD |
| 37 | PT.BAHTERA NUSANTARA INDOTAMA | 21.090.000,00 | 21.090.000,00 | 0,00 | 0,00 | BLUD RSUD |
| 38 | PT. DIMAS ANDALAS MEDIKA | 6.309.906,00 | 0,00 | 0,00 | 6.309.906,00 | BLUD RSUD |
| 39 | PT. DOS NI ROHA | 137.085,00 | 0,00 | 0,00 | 137.085,00 | BLUD RSUD |
| 40 | PT. PENTA VALENT | 1.367.520,00 | 1.367.520,00 | 0,00 | 0,00 | BLUD RSUD |
| 41 | INSTALASI FARMASI | 1.481.350,00 | 0,00 | 0,00 | 1.481.350,00 | BLUD RSUD |
| 42 | PATALOGI ANATOMI (dr. Suryani Eka) | 0,00 | 0,00 | 13.700.000,00 | 13.700.000,00 | BLUD RSUD |
| 43 | CV. BOS KECIL | 0,00 | 0,00 | 106.436.742,48 | 106.436.742,48 | BLUD RSUD |
| 44 | PT. MERAPI UTAMA PHARMA | 0,00 | 0,00 | 331.310.101,00 | 331.310.101,00 | BLUD RSUD |
| 45 | PT. DESKA UTAMA INDONESIA | 0,00 | 0,00 | 14.790.000,00 | 14.790.000,00 | BLUD RSUD |
| 46 | PT. ANUGERAH REZEKI BERSAMA INDONESIA | 0,00 | 0,00 | 44.841.001,00 | 44.841.001,00 | BLUD RSUD |
| 47 | PT.KENANGA UTAMA PERMAI | 0,00 | 0,00 | 781.500,00 | 781.500,00 | BLUD RSUD |
| 48 | PT. BUANA MITRA SUKSES | 0,00 | 0,00 | 29.944.000,40 | 29.944.000,40 | BLUD RSUD |
| 49 | PT. ALEXA MEDIKA | 0,00 | 0,00 | 33.925.166,00 | 33.925.166,00 | BLUD RSUD |
| 50 | PT. MEGA INTI MAKMUR MEDIKA | 0,00 | 0,00 | 7.303.555,00 | 7.303.555,00 | BLUD RSUD |
| 51 | PT. KIMIA FARMA TRADING & DISTRIBUTION | 0,00 | 0,00 | 320.454.128,00 | 320.454.128,00 | BLUD RSUD |
| 52 | PT.ADYA ARTHA ABADI | 0,00 | 0,00 | 315.993.050,81 | 315.993.050,81 | BLUD RSUD |
| 53 | PT. VADEL KSATRIA SAMUDRA INDONESIA | 0,00 | 0,00 | 39.113.304,00 | 39.113.304,00 | BLUD RSUD |
| 54 | PT. SUKSES JAYA ALKESINDO | 0,00 | 0,00 | 278.886.283,80 | 278.886.283,80 | BLUD RSUD |
| 55 | PT. PARIT PADANG GLOBAL | 0,00 | 0,00 | 752.982.403,00 | 752.982.403,00 | BLUD RSUD |

| NO | URAIAN | UTANG TAHUN 2022 | PEMBAYARAN TAHUN 2023 | PENAMBAHAN UTANG TAHUN 2023 | UTANG TAHUN 2023 | KETERANGAN |
|----|---------------------------------------|------------------|-----------------------|-----------------------------|------------------|------------|
| 56 | PT. ANUGERAH PHARMINDO LESTARI | 0,00 | 0,00 | 203.795.243,00 | 203.795.243,00 | BLUD RSUD |
| 57 | PT. ENSEVAL PUTERA MEGATRADING | 0,00 | 0,00 | 497.198.240,92 | 497.198.240,92 | BLUD RSUD |
| 58 | PT. DIMAS ANDALAS MAKMUR | 0,00 | 0,00 | 112.297.776,46 | 112.297.776,46 | BLUD RSUD |
| 59 | PT. CAKRA MEDIKA ANTARNUSA | 0,00 | 0,00 | 31.477.340,00 | 31.477.340,00 | BLUD RSUD |
| 60 | PT. MENSA BINA SUKSES | 0,00 | 0,00 | 7.363.938,42 | 7.363.938,42 | BLUD RSUD |
| 61 | PT. ANUGRAH ARGON MEDICA | 0,00 | 0,00 | 327.589.769,00 | 327.589.769,00 | BLUD RSUD |
| 62 | PT. SAPTA SARI TAMA | 0,00 | 0,00 | 9.457.956,00 | 9.457.956,00 | BLUD RSUD |
| 63 | PT. SINERGI UTAMA SEJAHTERA | 0,00 | 0,00 | 39.052.966,00 | 39.052.966,00 | BLUD RSUD |
| 64 | PT. PRASASTI NUSANTARA SUKSES | 0,00 | 0,00 | 549.252,00 | 549.252,00 | BLUD RSUD |
| 65 | PT. SEGARA HUSADA MANDIRI | 0,00 | 0,00 | 463.000,00 | 463.000,00 | BLUD RSUD |
| 66 | PT. SUMBER UTAMA MEDICALINDO | 0,00 | 0,00 | 2.825.000,00 | 2.825.000,00 | BLUD RSUD |
| 67 | PT. PENTA VALENT | 0,00 | 0,00 | 113.359.073,00 | 113.359.073,00 | BLUD RSUD |
| 68 | PT. MULTIPLUS MEDILAB | 0,00 | 0,00 | 28.788.065,00 | 28.788.065,00 | BLUD RSUD |
| 69 | PT. JAWA ALKESINDO JAYA | 0,00 | 0,00 | 8.417.600,00 | 8.417.600,00 | BLUD RSUD |
| 70 | PT. DELTA PRIMALAB SAINTIFIK | 0,00 | 0,00 | 5.052.650,00 | 5.052.650,00 | BLUD RSUD |
| 71 | PT. TAISHAN ALKES INDONESIA | 0,00 | 0,00 | 21.735.290,00 | 21.735.290,00 | BLUD RSUD |
| 72 | PT. GLOBAL PHARMA INDONESIA | 0,00 | 0,00 | 32.913.505,00 | 32.913.505,00 | BLUD RSUD |
| 73 | PT. MILLENIUM PHARMACON INTERNATIONAL | 0,00 | 0,00 | 304.689.154,00 | 304.689.154,00 | BLUD RSUD |
| 74 | PT. DUTA BINTANG UTAMA SELARAS | 0,00 | 0,00 | 75.452.250,00 | 75.452.250,00 | BLUD RSUD |
| 75 | PT. RAJAWALI NUSINDO | 0,00 | 0,00 | 220.035.843,67 | 220.035.843,67 | BLUD RSUD |
| 76 | PT. COBRA DENTAL INDONESIA | 0,00 | 0,00 | 9.755.750,00 | 9.755.750,00 | BLUD RSUD |
| 77 | PT. BIOCARE SEJAHTERA | 0,00 | 0,00 | 19.458.400,00 | 19.458.400,00 | BLUD RSUD |
| 78 | PT. RENATA JAYA GROUP | 0,00 | 0,00 | 7.158.910,00 | 7.158.910,00 | BLUD RSUD |
| 79 | PT. TEMPO | 0,00 | 0,00 | 22.590.000,00 | 22.590.000,00 | BLUD RSUD |
| 80 | PT. TRI BINTANG SUKSES ABADI | 0,00 | 0,00 | 15.673.200,00 | 15.673.200,00 | BLUD RSUD |
| 81 | PT. BAHTERA NUSANTARA INDOTAMA | 0,00 | 0,00 | 199.561.350,00 | 199.561.350,00 | BLUD RSUD |
| 82 | PT. ENDO MEDICA NUSANTARA | 0,00 | 0,00 | 3.274.270,00 | 3.274.270,00 | BLUD RSUD |
| 83 | PT. KIMIA FARMA APOTEK | 0,00 | 0,00 | 5.549.058.396,00 | 5.549.058.396,00 | BLUD RSUD |
| 84 | APOTEK HANA PHARMACY | 0,00 | 0,00 | 1.813.000,00 | 1.813.000,00 | BLUD RSUD |
| 85 | PT. INTERSKALA SEHAT SEJAHTERA | 0,00 | 0,00 | 3.334.000,56 | 3.334.000,56 | BLUD RSUD |
| 86 | PT. INNOVASI DIAGNOSTIKA | 0,00 | 0,00 | 2.375.400,00 | 2.375.400,00 | BLUD RSUD |
| 87 | PT. REKSA NUSINDO SEJAHTERA | 0,00 | 0,00 | 41.111.625,00 | 41.111.625,00 | BLUD RSUD |
| 88 | CV. BAGUS | 0,00 | 0,00 | 8.300.000,00 | 8.300.000,00 | BLUD RSUD |
| 89 | BIRO REDAKSI ASLBA | 0,00 | 0,00 | 900.000,00 | 900.000,00 | BLUD RSUD |
| 90 | PT. UNGGUL JAYA MEDIKA | 0,00 | | 1.298.000,00 | 1.298.000,00 | BLUD RSUD |
| 91 | PT. MEGA INTI MAKMUR MEDIKA | 0,00 | | 476.000,00 | 476.000,00 | BLUD RSUD |

| NO | URAIAN | UTANG TAHUN 2022 | PEMBAYARAN TAHUN 2023 | PENAMBAHAN UTANG TAHUN 2023 | UTANG TAHUN 2023 | KETERANGAN |
|--------------|---|-------------------------|-------------------------|-----------------------------|--------------------------|------------------|
| 92 | PT. MULTIPLUS MEDILAB | 0,00 | | 30.888.200,00 | 30.888.200,00 | BLUD RSUD |
| 93 | PT. BUANA MITRA SUKSES | 0,00 | | 3.056.710,00 | 3.056.710,00 | BLUD RSUD |
| 94 | PALANG MERAH INDONESIA | 0,00 | 0,00 | 360.000,00 | 360.000,00 | BLUD RSUD |
| 95 | PT. KIMIA FARMA APOTEK | 0,00 | 0,00 | 9.621.391,00 | 9.621.391,00 | BLUD RSUD |
| 96 | Tagihan Air Bulan September s.d Desember 2022 | 2.301.493,00 | 2.301.493,00 | 0,00 | 0,00 | Dinas Sosial |
| 97 | Tagihan Air Bulan Oktober s.d Desember 2022 | 1.910.544,00 | 1.910.544,00 | 0,00 | 0,00 | Sekretariat DPRD |
| TOTAL | | 7.469.840.302,91 | 5.922.239.559,85 | 10.263.039.750,52 | 11.810.640.493,58 | |

BELANJA JASA

| NO | URAIAN | UTANG TAHUN 2022 | PEMBAYARAN TAHUN 2023 | PENAMBAHAN UTANG TAHUN 2023 | UTANG TAHUN 2023 | KETERANGAN |
|--------------|--|------------------|-----------------------|-----------------------------|-----------------------|-----------------|
| 1 | PT. AXION JAYA ALKESINDO | 0,00 | 0,00 | 42.000.000,00 | 42.000.000,00 | Dinas Kesehatan |
| 2 | PT. AXION JAYA ALKESINDO | 0,00 | 0,00 | 102.189.000,00 | 102.189.000,00 | Dinas Kesehatan |
| 3 | PT. AXION JAYA ALKESINDO | 0,00 | 0,00 | 17.468.000,00 | 17.468.000,00 | Dinas Kesehatan |
| 4 | PT. AXION JAYA ALKESINDO | 0,00 | 0,00 | 67.760.000,00 | 67.760.000,00 | Dinas Kesehatan |
| 5 | PT. KIMIA FARMA TRADING & DISTRIBUTION | 0,00 | 0,00 | 122.593.000,00 | 122.593.000,00 | Dinas Kesehatan |
| 6 | PT. MAKMUR JAYA HEALTHINDO | 0,00 | 0,00 | 64.988.000,00 | 64.988.000,00 | Dinas Kesehatan |
| TOTAL | | 0,00 | 0,00 | 416.998.000,00 | 416.998.000,00 | |

BELANJA MODAL GEDUNG DAN BANGUNAN

| NO | URAIAN | UTANG TAHUN 2022 | PEMBAYARAN TAHUN 2023 | PENAMBAHAN UTANG TAHUN 2023 | UTANG TAHUN 2023 | KETERANGAN |
|--------------|----------------------|---------------------|-----------------------|-----------------------------|---------------------|------------------|
| 1 | CV. GUFINSYA PERMATA | 4.501.807,12 | 0,00 | 0,00 | 4.501.807,12 | Dinas PUPR |
| 2 | CV. ZASKIA DARA | 424.979,80 | 0,00 | 0,00 | 424.979,80 | Dinas Pendidikan |
| TOTAL | | 4.926.786,92 | 0,00 | 0,00 | 4.926.786,92 | |

BELANJA MODAL JALAN, IRIGASI DAN JARINGAN

| NO | URAIAN | UTANG TAHUN 2022 | PEMBAYARAN TAHUN 2023 | PENAMBAHAN UTANG TAHUN 2023 | UTANG TAHUN 2023 | KETERANGAN |
|----|----------------------------|------------------|-----------------------|-----------------------------|------------------|------------|
| 1 | CV. ADITIA PRATAMA PERKASA | 206.881.436,80 | 206.881.436,80 | 0,00 | 0,00 | Dinas PUPR |
| 2 | CV. BERKAH JAYA | 241.141.600,00 | 241.141.600,00 | 0,00 | 0,00 | Dinas PUPR |
| 3 | CV. BERKAH JAYA | 677.061.000,00 | 677.061.000,00 | 0,00 | 0,00 | Dinas PUPR |
| 4 | CV. HABIBI HABIBAH | 9.890.000,00 | 9.890.000,00 | 0,00 | 0,00 | Dinas PUPR |
| 5 | CV. HAFNA JAYA | 9.910.000,00 | 9.910.000,00 | 0,00 | 0,00 | Dinas PUPR |
| 6 | CV. SYUHADA KARYA | 85.118.500,00 | 85.118.500,00 | 0,00 | 0,00 | Dinas PUPR |
| 7 | CV. JAYA BERSAMA | 188.047.000,00 | 188.047.000,00 | 0,00 | 0,00 | Dinas PUPR |
| 8 | CV. LOPO TENDA | 0,00 | 0,00 | 130.425.044,00 | 130.425.044,00 | Dinas PUPR |

| NO | URAIAN | UTANG TAHUN 2022 | PEMBAYARAN TAHUN 2023 | PENAMBAHAN UTANG TAHUN 2023 | UTANG TAHUN 2023 | KETERANGAN |
|--------------|--------------------------|-------------------------|--------------------------|--------------------------------|-------------------------|---------------|
| 9 | PT. MERHABA ALAM SEMESTA | 0,00 | 0,00 | 186.709.517,28 | 186.709.517,28 | Dinas PUPR |
| 10 | CV. BREGI | 0,00 | 0,00 | 291.194.260,00 | 291.194.260,00 | Dinas PUPR |
| 11 | PT. MERHABA ALAM SEMESTA | 0,00 | 0,00 | 492.087.312,27 | 492.087.312,27 | Dinas PUPR |
| 12 | CV. TOPAN PRATAMA | 0,00 | 0,00 | 5.900.885,01 | 5.900.885,01 | Dinas PUPR |
| 13 | CV. TOPAN PRATAMA | 0,00 | 0,00 | 3.631.100,00 | 3.631.100,00 | Dinas PUPR |
| 14 | CV. NUASA ANUGRAH | 3.333.250,00 | 0,00 | 0,00 | 3.333.250,00 | Dinas Perukim |
| TOTAL | | 1.421.382.786,80 | 1.418.049.536,80 | 1.109.948.118,56 | 1.113.281.368,56 | |

BELANJA BANTUAN SOSIAL

| NO | PENERIMA | UTANG TAHUN 2022 | PEMBAYARAN TAHUN 2023 | PENAMBAHAN UTANG TAHUN 2023 | UTANG TAHUN 2023 | KETERANGAN |
|--------------|---------------|---------------------|--------------------------|--------------------------------|---------------------|---------------|
| 1 | CV. FKA GROUP | 4.966.350,00 | 0,00 | 0,00 | 4.966.350,00 | Dinas Perukim |
| TOTAL | | 4.966.350,00 | 0,00 | 0,00 | 4.966.350,00 | |

| | | | | | | |
|----------------------------|--|-------------------------|-------------------------|--------------------------|--------------------------|--|
| TOTAL UTANG BELANJA | | 9.373.321.085,98 | 7.800.811.730,65 | 11.789.985.869,08 | 13.362.495.224,41 | |
|----------------------------|--|-------------------------|-------------------------|--------------------------|--------------------------|--|

LAMPIRAN VIII
DAFTAR REKAPITULASI PIUTANG DAERAH

PEMERINTAH KOTA TANJUNGBALAI
DAFTAR REKAPITULASI PIUTANG DAERAH
TA 2023

| NO | SKPD | JENIS PIUTANG | SALDO AWAL PIUTANG | PENAMBAHAN PIUTANG | PENGURANGAN PIUTANG | SALDO AKHIR PIUTANG |
|---------------|---|--|--------------------------|-------------------------|-------------------------|--------------------------|
| 1 | BPKPD | Piutang Pajak Hotel | 61.857.500,00 | 85.544.000,00 | 43.916.019,00 | 103.485.481,00 |
| 2 | BPKPD | Piutang Pajak Restoran | 24.369.121,00 | 12.620.951,00 | 21.140.021,00 | 15.850.051,00 |
| 3 | BPKPD | Piutang Pajak Parkir | 31.300.000,00 | 976.000,00 | - | 32.276.000,00 |
| 4 | BPKPD | Piutang Pajak Bumi Dan Bangunan Pedesaan Dan Perkotaan (PBBP2) | 25.832.768.081,00 | 3.142.963.775,00 | 929.712.444,00 | 28.046.019.412,00 |
| 5 | BPKPD | Piutang Bea Perolehan Hak Atas Tanah Dan Bangunan (BPHTB) | 76.708.679,00 | - | - | 76.708.679,00 |
| 6 | BPKPD | Piutang Pajak Air Bawah Tanah | 4.753.050,00 | 3.975.000,00 | 1.105.104,00 | 7.622.946,00 |
| 7 | BPKPD | Piutang Pajak Reklame | 4.630.000,00 | 9.613.874,00 | - | 14.243.874,00 |
| 8 | Dinas Perindustrian dan Perdagangan | Piutang Retribusi Pelayanan Pasar | 1.174.622.500,00 | - | 7.191.000,00 | 1.167.431.500,00 |
| 9 | Dinas Perumahan Rakyat dan Kawasan Perumahan Permukiman | Piutang Retribusi Pemakaian Kekayaan Daerah | 919.731.000,00 | 170.895.000,00 | 20.998.000,00 | 1.069.628.000,00 |
| JUMLAH | | | 28.130.639.931,00 | 3.426.717.600,00 | 1.024.082.588,00 | 30.533.294.943,00 |

LAMPIRAN IX

DAFTAR REKAPITULASI PENYISIHAN PIUTANG TIDAK TERTAGIH

PEMERINTAH KOTA TANJUNGBALAI
DAFTAR REKAPITULASI PENYISIHAN PIUTANG TIDAK TERTAGIH
TA 2023

| No | Sektor | Tahun 2022 Rp | Kenaikan/ Penurunan | Tahun 2023 Rp |
|----|--|--------------------------|--------------------------|--------------------------|
| 1 | Penyisihan Piutang Pokok PBB-P2 | 17.499.515.932,95 | 894.438.999,11 | 18.393.954.932,06 |
| 2 | Penyisihan Piutang Pokok Non PBB-P2 | 83.369.189,60 | 13.737.940,06 | 97.107.129,66 |
| 3 | Penyisihan Piutang Atas Denda Keterlambatan Pelaksanaan PBB-P2 | 8.701.002.361,29 | 578.614.192,97 | 9.279.616.554,26 |
| 4 | Penyisihan Piutang Dana Bergulir | 3.968.047.620,00 | -318.057.484,00 | 3.649.990.136,00 |
| 5 | Penyisihan Piutang Penjustan Aset Daerah | 120.687.400,00 | - | 120.687.400,00 |
| 6 | Penyisihan piutang Lainnya | - | 10.403.580.555,76 | 10.403.580.555,76 |
| | JUMLAH | 30.370.612.483,84 | 11.572.314.203,90 | 41.942.926.687,74 |

LAMPIRAN X

DAFTAR REKAPITULASI DANA BERGULIR DAN PENYISIHAN DANA BERGULIR

PEMERINTAH KOTA TANJUNGBALAI
DAFTAR REKAPITULASI DANA BERGULIR
DAN PENYISIHAN DANA BERGULIR
PER 31 DESEMBER 2023

| NO | URAIAN | PLAFOND DANA BERGULIR | PIUTANG TAHUN 2022 | KUALITAS PIUTANG | PIUTANG TAHUN 2023 | PENYISIHAN PIUTANG |
|----|---|--------------------------|-------------------------|------------------|-------------------------|-------------------------|
| I | Penyaluran Pinjaman melalui PT. Bank Muamalat Cabang Tanjungbalai | | | | | |
| | - Tahun 2003 | 580.000.000,00 | 172.488.731,00 | Masok | 170.388.731,00 | 170.388.731,00 |
| | - Tahun 2004 | 688.000.000,00 | 434.770.774,00 | Masok | 385.477.774,00 | 385.477.774,00 |
| | - Tahun 2005 | 500.000.000,00 | 264.045.043,00 | Masok | 259.445.043,00 | 259.445.043,00 |
| | - Tahun 2006 | 1.000.000.000,00 | 430.053.483,00 | Masok | 426.031.483,00 | 426.031.483,00 |
| | Jumlah | 3.068.000.000,00 | 1.291.368.031,00 | | 1.241.943.031,00 | 1.241.943.031,00 |
| II | Penyaluran Pinjaman melalui PT Bank Sumut Cabang Tanjungbalai | | | | | |
| | - Tahun 2007 | 1.000.000.000,00 | 232.980.531,00 | Masok | 222.719.696,00 | 222.719.696,00 |
| | - Tahun 2008 | 1.000.000.000,00 | 290.098.096,00 | Masok | 280.510.911,00 | 280.510.911,00 |
| | - Tahun 2009 | 1.000.000.000,00 | 357.991.333,00 | Masok | 345.191.333,00 | 345.191.333,00 |
| | - Tahun 2010 | 1.000.000.000,00 | 268.955.896,00 | Masok | 263.742.333,00 | 263.742.333,00 |
| | - Tahun 2011 | 1.500.000.000,00 | 553.167.166,00 | Masok | 514.017.166,00 | 514.017.166,00 |
| | - Tahun 2012 | 1.500.000.000,00 | 481.426.500,00 | Masok | 460.525.667,00 | 460.525.667,00 |
| | - Tahun 2013 | 1.500.000.000,00 | 965.541.898,00 | Masok | 919.339.999,00 | 919.339.999,00 |
| | Jumlah | 8.500.000.000,00 | 2.560.159.628,00 | | 2.406.047.105,00 | 2.406.047.105,00 |
| | JUMLAH (I+II) | 11.568.000.000,00 | 3.841.517.559,00 | | 3.647.990.136,00 | 3.647.990.136,00 |

LAMPIRAN XI

DAFTAR PENYERTAAN MODAL (INVESTASI)
PEMERINTAH DAERAH

PEMERINTAH KOTA TANJUNGBALAI
DAFTAR PENYERTAAN MODAL (INVESTASI) PEMERINTAH DAERAH
TAHUN ANGGARAN 2023

| NO | Tahun Penyertaan Modal | Nama Badan/ Lembaga/ Pihak Ketiga | Dasar Hukum Penyertaan | Bentuk Penyertaan Modal Pemerintah Daerah | Jumlah Penyertaan Modal Daerah | Jumlah Modal yang Telah Disertakan sampai dengan Awal Tahun | Penyertaan Modal Tahun Ini | Jumlah Modal yang Telah Disertakan sampai dengan Akhir Tahun | Sisa Modal Belum Disertakan | Hasil Penyertaan Modal Daerah Tahun Ini | Jumlah Modal yang Diterima Kembali Tahun Ini | Jumlah Sisa Modal yang Disertakan Sampai Dengan Tahun Ini |
|----|------------------------|-----------------------------------|---|---|--------------------------------|---|----------------------------|--|-----------------------------|---|--|---|
| 1 | 2 | 3 | 4 | 5 | 6 | 7 | 8 | 9=7+8 | 10=6-9 | 11 | 12 | 13=9-12 |
| 1 | 2021 | PT. Bank Sumut | Perda Nomor 3 Tahun 2017 tentang Penyertaan Modal PT. Bank Pembangunan Daerah Sumatera Utara (Bank Sumut) | Uang | 31.310.230.000 | 31.310.230.000 | - | 31.310.230.000 | - | - | - | 31.310.230.000 |
| 2 | 2017 | PDAM Tirta Kubo | Perda Nomor 6 Tahun 2007 tentang Penyertaan Modal Daerah | Uang | 36.613.916.622 | 36.613.916.622 | - | 36.613.916.622 | - | - | - | 36.613.916.622 |

LAMPIRAN XII

DAFTAR REKAPITULASI REALISASI PENAMBAHAN DAN PENGURANGAN ASET DAERAH

PEMERINTAH KOTA TANJUNGBALAI
DAFTAR REKAPITULASI REALISASI PENAMBAHAN DAN PENGURANGAN
ASET TETAP DAERAH
TA 2023

| NO | Uraian | 31-Dec-22 | Koreksi | Saldo Awal | Penambahan | Pengurangan | 31-Dec-23 |
|----|-----------------------------|-----------------------------|---------------------------|-----------------------------|---------------------------|--------------------------|-----------------------------|
| | | | Saldo Awal | Sebelum Koreksi | | | |
| 1 | Tanah | 528.727.590.702,00 | | 528.727.590.702,00 | 3.357.688.465,00 | 1.069.411.173,00 | 531.015.867.995,00 |
| 2 | Peralatan dan Mesin | 282.660.454.399,27 | | 282.660.454.399,27 | 21.213.582.579,75 | 5.193.288.463,21 | 298.910.768.515,81 |
| 3 | Gedung dan Bangunan | 478.253.066.256,81 | | 478.253.066.256,81 | 37.690.355.115,71 | 17.240.711.817,43 | 498.662.729.755,09 |
| 4 | Jalan, Irigasi dan Jaringan | 1.092.211.303.148,74 | | 1.092.211.303.148,74 | 44.428.056.385,47 | 11.192.771.143,46 | 1.125.446.588.390,75 |
| 5 | Aset Tetap Lainnya | 56.684.571.390,02 | | 56.684.571.390,02 | 3.886.135.870,84 | 637.680.102,03 | 59.912.047.258,83 |
| 6 | Konstruksi Dalam Pengerjaan | 15.422.025.801,30 | | 15.422.025.801,30 | 10.370.143.562,78 | 625.731.201,30 | 25.166.438.162,78 |
| | JUMLAH | 2.454.159.031.698,14 | 0 | 2.454.159.031.698,14 | 120.684.962.080,85 | 36.928.553.700,43 | 2.539.114.448.078,26 |
| 7 | Akumulasi Penyusutan | -1.210.567.273.474,64 | -37.062.055.870,62 | -1.247.629.329.345,06 | -115.060.486.857,77 | 0 | -1.362.689.816.202,83 |
| | Jumlah | 1.243.591.758.223,60 | -37.062.055.870,62 | 1.206.529.702.353,08 | 5.824.475.222,78 | 36.928.553.700,43 | 1.175.424.523.875,43 |

LAMPIRAN XIII
DAFTAR REKAPITULASI ASET TETAP

PEMERINTAH KOTA TANJUNGBALAI
DAFTAR REKAPITULASI ASET TETAP
TA 2023

| NO | Uraian | 31-Dec-22 | Koreksi | Saldo Awal | Penambahan | Pengurangan | 31-Dec-23 |
|----|-----------------------------|-----------------------------|---------------------------|-----------------------------|---------------------------|--------------------------|-----------------------------|
| | | | Saldo Awal | Setelah Koreksi | | | |
| 1 | Tanah | 528.727.590.702,00 | | 528.727.590.702,00 | 3.357.688.466,00 | 1.069.411.173,00 | 531.015.667.995,00 |
| 2 | Peralatan dan Mesin | 282.860.454.399,27 | | 282.860.454.399,27 | 21.213.562.579,75 | 5.163.268.463,21 | 298.910.766.515,81 |
| 3 | Gedung dan Bangunan | 478.253.086.256,81 | | 478.253.086.256,81 | 37.650.355.115,71 | 17.240.711.617,43 | 498.662.729.755,09 |
| 4 | Jalan, Irigasi dan Jaringan | 1.092.211.303.148,74 | | 1.092.211.303.148,74 | 44.428.056.385,47 | 11.192.771.143,46 | 1.125.446.586.390,75 |
| 5 | Aset Tetap Lainnya | 56.684.571.390,02 | | 56.684.571.390,02 | 9.865.135.970,84 | 637.660.102,03 | 59.912.047.258,83 |
| 6 | Konstruksi Dalam Pengerjaan | 15.422.025.801,30 | | 15.422.025.801,30 | 10.370.143.562,78 | 625.731.201,30 | 25.166.438.162,78 |
| | JUMLAH | 2.454.159.031.698,14 | 0 | 2.454.159.031.698,14 | 120.884.962.080,55 | 35.929.553.700,43 | 2.539.114.440.078,26 |
| 7 | Akumulasi Penyusutan | -1.210.567.273.474,54 | -37.062.055.870,52 | -1.247.629.329.345,06 | -115.060.486.857,77 | 0 | -1.362.689.816.202,83 |
| | Jumlah | 1.243.591.758.223,60 | -37.062.055.870,52 | 1.206.529.702.353,08 | 5.824.475.222,78 | 35.929.553.700,43 | 1.176.424.623.875,43 |

LAMPIRAN XIV
DAFTAR REKAPITULASI KONSTRUKSI
DALAM PEKERJAAN

PEMERINTAH KOTA TANJUNGBALAI
DAFTAR REKAPITULASI KONSTRUKSI DALAM PEKERJAAN
TA 2023

| No | SKPD | Saldo Awal | Mulai | | | | Reklasifikasi / Penghapusan | Saldo per 31 Desember 2023 |
|----|---|-------------------|---------------------|-----------------------------|---------------------|-----------------------------|-----------------------------|----------------------------|
| | | | Bertambah | | Berkurang | | | |
| | | | Gedung dan Bangunan | Jalan, Irigasi dan Jaringan | Gedung dan Bangunan | Jalan, Irigasi dan Jaringan | | |
| 1 | Dinas Pekerjaan Umum dan Penataan Ruang | 15.422.025.001,30 | - | 10.370.143.562,78 | - | 625.731.201,30 | - | 25.166.438.162,78 |

LAMPIRAN XV

DAFTAR REKAPITULASI ASET LAINNYA

PEMERINTAH KOTA TANJUNGBALAI
DAFTAR REKAPITULASI ASET LAINNYA
PER 31 DESEMBER 2023

| No | Uraian | Saldo 2022 (Rp) | Kenaikan/ Penurunan | Saldo 2023 (Rp) |
|----|--------------------------------|---------------------------|----------------------------|--------------------------|
| 1 | Tagihan Penjualan Angsuran | -22.001.600,00 | 22.001.600,00 | 0,00 |
| 2 | Tuntutan Ganti Kerugian Daerah | 932.234.713,64 | -22.001.600,00 | 910.233.113,64 |
| 3 | Aset Tidak Berwujud | 3.958.002.241,00 | 1.070.563.202,00 | 5.028.565.443,00 |
| 4 | Aset Lain-lain | 137.754.062.591,66 | -12.862.850.160,05 | 124.871.212.421,61 |
| 5 | Akumulasi Penyusutan Aset Lain | 0,00 | -110.538.742.911,65 | -110.538.742.911,65 |
| 6 | TDF | 0,00 | 2.451.470.000,00 | 2.451.470.000,00 |
| | Jumlah | 142.622.297.936,52 | -119.899.559.869,70 | 22.722.738.066,82 |

LAMPIRAN XVI
DAFTAR DANA CADANGAN DAERAH

PEMERINTAH KOTA TANJUNGBALAI
DAFTAR DANA CADANGAN DAERAH
PER 31 DESEMBER 2023

| NO | TUJUAN PEMBENTUKAN DANA CADANGAN | DASAR HUKUM PEMBENTUKAN DANA CADANGAN | JUMLAH DANA CADANGAN YANG DIRENCANAKAN | SALDO AWAL | TRANSFER DARI KAS DAERAH | TRANSFER KE KAS DAERAH | SALDO AKHIR | SISA DANA YANG BELUM DICADANGKAN |
|----|----------------------------------|---------------------------------------|--|------------|--------------------------|------------------------|-------------|----------------------------------|
| 1 | 2 | 3 | 4 | 5 | 6 | 7 | 8 | 9 |
| | | | NIHIL | | | | | |

LAMPIRAN XVII
DAFTAR KEWAJIBAN JANGKA PANJANG

PEMERINTAH KOTA TANJUNGBALAI
DAFTAR KEWAJIBAN JANGKA PANJANG
PER 31 DESEMBER 2023

| NO | URAIAN | SALDO AWAL | MUTASI | | SALDO AKHIR |
|----|--------|------------|--------|--------|-------------|
| | | | TAMBAH | KURANG | |
| 1 | 2 | 3 | 4 | 5 | 6 |
| | N | I | H | I | L |

LAMPIRAN XVIII

DAFTAR KEWAJIBAN JANGKA PENDEK

**DAFTAR KEWAJIBAN JANGKA PENDEK
PEMERINTAH KOTA TANJUNGBALAI
PER 31 DESEMBER 2023 DAN 2022**

| No | Uraian | Tahun 2022 | Kenalkan/ Penurunan | Tahun 2023 |
|----|--------------------------------------|-------------------|---------------------|-------------------|
| 1 | Utang Perhitungan Pihak Ketiga (PFK) | 6.163.881,00 | 7.010.220,00 | 13.173.901,00 |
| 2 | Pendapatan Diterima Dimuka | 1.369.746.521,12 | - | 1.369.746.521,12 |
| 3 | Utang Belanja | 9.373.321.086,18 | 4.449.696.772,23 | 13.362.495.224,41 |
| | Jumlah | 10.749.231.288,30 | 4.456.706.992,23 | 14.745.415.645,53 |

LAMPIRAN XIX

**DAFTAR SUB KEGIATAN YANG BELUM DISELESAIKAN
SAMPAI AKHIR TAHUN ANGGARAN 2023 DAN
DIANGGARKAN KEMBALI DALAM TAHUN ANGGARAN
BERIKUTNYA**

PEMERINTAH KOTA TANJUNGBALAI
DAFTAR SUB KEGIATAN YANG BELUM DISELESAIKAN SAMPAI AKHIR TAHUN ANGGARAN 2023 DAN DIANGGARKAN KEMBALI
DALAM TAHUN ANGGARAN BERIKUTNYA

| NO | NAMA SKPD | NAMA SUB KEGIATAN | JUMLAH | | | | JUMLAH YANG MASIH HARUS DIANGGARKAN KEMBALI PADA APBD BERIKUTNYA | DASAR HUKUM |
|----|---|--|------------------|------------------|---------------|--------|--|-------------|
| | | | ANGGARAN | REALISASI | TAMBAH KURANG | % | | |
| 1 | 2 | 3 | 4 | 5 | 6 | 7 | 8 | 9 |
| 1 | DINAS PENDIDIKAN | - Rehabilitasi aedang/berat ruang kelas sekolah | 472.200.000,77 | 471.775.020,77 | - | 99,91 | 424.960,00 | - |
| 2 | DINAS KESEHATAN | - Penyediaan Fasilitas Pelayanan Kesehatan untuk UKM dan UKP Kewenangan Daerah Kab/Kota Sub Kegiatan: PengadaanBahan Habis Pakai (Belanja bahan-bahan lainnya(Bahan Habis Pakai)) | 42.000.000,00 | - | - | 100,00 | 42.000.000,00 | - |
| | | - Penyediaan Fasilitas Pelayanan Kesehatan untuk UKM dan UKP Kewenangan Daerah Kab/Kota Sub Kegiatan : PengadaanBahan Habis Pakai (Belanja bahan-bahan lainnya(Bahan Habis Pakai)) | 102.189.000,00 | - | - | 100,00 | 102.189.000,00 | - |
| | | - Penyediaan Fasilitas Pelayanan Kesehatan untuk UKM dan UKP Kewenangan Daerah Kab/Kota Sub Kegiatan : PengadaanBahan Habis Pakai (Belanja bahan-bahan lainnya(Bahan Habis Pakai)) | 17.468.000,00 | - | - | 100,00 | 17.468.000,00 | - |
| | | - Penyediaan Fasilitas Pelayanan Kesehatan untuk UKM dan UKP Kewenangan Daerah Kab/Kota Sub Kegiatan : PengadaanBahan Habis Pakai (Belanja bahan-bahan lainnya(Bahan Habis Pakai)) | 67.760.000,00 | - | - | 100,00 | 67.760.000,00 | - |
| | | - Penyediaan Fasilitas Pelayanan Kesehatan untuk UKM dan UKP Kewenangan Daerah Kab/Kota Sub Kegiatan : Pengadaan Obat, Vaksin (Belanja Obat-obatan)) | 122.593.000,00 | - | - | 100,00 | 122.593.000,00 | - |
| | | - Penyediaan Fasilitas Pelayanan Kesehatan untuk UKM dan UKP Kewenangan Daerah Kab/Kota Sub Kegiatan : PengadaanBahan Habis Pakai (Belanja bahan-bahan lainnya(Bahan Habis Pakai)) | 64.988.000,00 | - | - | 100,00 | 64.988.000,00 | - |
| 3 | DINAS PEKERJAAN UMUM DAN PENATAAN RUANG | - Pemeliharaan / Rehabilitasi Gedung Kantor dan Bangunan Lainnya. Sub Kegiatan : Rehabilitasi Pagar Belakang Kantor Dinas PUPR Kota Tanjungbalai | 90.036.142,31 | 85.534.335,19 | - | 95,00 | 4.501.807,12 | - |
| | | - Pengelolaan dan Pengembangan Sistem Penyediaan Air Minum (SPAM) di Daerah Kab/Kota. Sub kegiatan : Pengembangan Jaringan Distribusi dan Sambungan Rumah Kelurahan Pahang Kec. Deluk Bandar Kota Tanjungbalai | 1.716.119.000,00 | 1.585.693.956,00 | - | 92,40 | 130.425.044,00 | - |

| NO | NAMA SKPD | NAMA SUB KEGIATAN | JUMLAH | | | | JUMLAH YANG MASIH HARUS DIANGGARKAN KEMBALI PADA APBD BERIKUTNYA | DASAR HUKUM |
|---------------|---|---|--------------------------|--------------------------|----------------|--------------|--|-------------|
| | | | ANGGARAN | REALISASI | TAMBAH/ KURANG | % | | |
| 1 | 2 | 3 | 4 | 5 | 6 | 7 | 8 | 9 |
| | | <ul style="list-style-type: none"> - Pengelolaan dan Pengembangan Sistem Penyediaan Air Minum (SPAM) di Daerah Kab/Kota. Sub kegiatan : Pengembangan Jaringan Distribusi dan Sambungan Rumah Kelurahan Sijambi Kec. Datuk Bandar Kota Tanjungbalai - Penyelenggaraan Bangunan Gedung di Wilayah Daerah Kab/Kota, Pemberian Izin Mendirikan Bangunan (IMB) dan Sertifikat Laik Fungsi Bangunan Gedung sub keg. Pembangunan Gedung PTSP Pada Kantor Kejaksaan Negeri Tanjungbalai-Asahan - Penyelenggaraan Jalan Kab/Kota sub Keg. Rehabilitasi Jalan Husein Tahmin Kecamatan Datuk Bandar Kota Tanjungbalai - Penyelenggaraan Infrastruktur pada Permukiman di Kawasan Strategis Daerah Kab/Kota sub Keg. Pemasangan Lampu Penerangan Jalan Umum di Geng Jenaha Lk. III Kelurahan Sei Merbau Kecamatan Teluk Nibung Kota Tanjungbalai - Penyelenggaraan Infrastruktur pada Permukiman di Kawasan Strategis Daerah Kab/Kota sub Keg. Pemasangan Lampu Penerangan Jalan Umum di Jalan T. Amir Hamzah Lk. I Kelurahan Perwita Kecamatan Tanjungbalai Selatan Kota Tanjungbalai | 2.575.303.686,60 | 2.388.594.169,32 | | 92,75 | 180.708.517,28 | |
| | | | 1.188.548.000,00 | 897.353.740,00 | | 75,80 | 291.194.260,00 | |
| | | | 6.787.411.203,73 | 6.256.323.891,46 | | 92,75 | 492.087.312,27 | |
| | | | 118.017.688,01 | 112.116.813,00 | | 95,00 | 5.900.895,01 | |
| | | | 72.622.000,00 | 68.990.900,00 | | 95,00 | 3.631.100,00 | |
| 4 | DINAS PERUMAHAN RAKYAT DAN KAWASAN PERMUKIMAN | <ul style="list-style-type: none"> - Pembangunan Jalan - Penyediaan Prasarana, sarana dan utilitas umum di perumahan untuk menunjang fungsi hunian | 99.500.000,00 | 96.168.750,00 | - | 96,65 | 3.331.250,00 | |
| | | | 99.327.000,00 | 94.380.650,00 | - | 95,00 | 4.966.350,00 | |
| JUMLAH | | | 13.636.082.731,42 | 12.096.910.225,74 | | 88,71 | 1.540.172.506,68 | |

LAMPIRAN XX

**IKHTISAR LAPORAN KEUANGAN
BADAN USAHA MILIK DAERAH**

PEMERINTAH KOTA TANJUNGPALAI
IKHTISAR LAPORAN KEUANGAN (NERACA) BADAN USAHA MILIK DAERAH/PERUSAHAAN DAERAH
UNTUK TAHUN YANG BERAKHIR SAMPAI DENGAN 31 DESEMBER 2023 DAN 2022

| No | BUMD/Perusahaan Daerah Tahun | Sumber di | Status di | Aset Lancar | Aset Tidak Lancar | Aset Lainnya | Total Aset | Kewajiban Jangka Pendek | Kewajiban Jangka Pangjang | Total Kewajiban | Modal Sendiri | Terdapat Modal Daerah | BPYOG | Ekuitas Lainnya | Labas Daerah | Uraian Sesuai | Total Ekuitas | % Saham Daerah | Operasional Daerah | |
|----|---------------------------------|--------------|--------------|-------------------|-------------------|--------------|-------------------|----------------------------|------------------------------|-------------------|-------------------|--------------------------|--------------|--------------------|-------------------|------------------|-------------------|-------------------|--------------------|--|
| 1 | 2 | 3 | 4 | 5 | 6 | 7 | 8=5+6+7 | 9 | 10 | 11=9+10 | 12 | 13 | 14 | 15 | 16 | 17 | 18 | 19 | 20=17 x 19 | |
| 1 | Bidang Perbaikan | | | | | | | | | | | | | | | | | | | |
| | 1. PT. DAKI SLMUT | | | | | | | | | | | | | | | | | | | |
| | Sub Total (1) | | | | | | | | | | | | | | | | | | | |
| 2 | Bidang Air Murni | | | | | | | | | | | | | | | | | | | |
| | 1. PDAM Tirta Kuala | | | 18.898.824.164,00 | 11.242.032.205,00 | - | 34.157.926.369,00 | 15.736.098.039,00 | - | 15.736.098.039,00 | 42.753.892.949,00 | - | 2.047.000,00 | - | 20.723.352.451,00 | 1.000.000.047,00 | 18.399.339.431,00 | 90,55 | 18.600.123.308,00 | |
| | Sub Total (2) | | | 18.898.824.164,00 | 11.242.032.205,00 | - | 34.157.926.369,00 | 15.736.098.039,00 | - | 15.736.098.039,00 | 42.753.892.949,00 | - | 2.047.000,00 | - | 20.723.352.451,00 | 1.000.000.047,00 | 18.399.339.431,00 | - | 18.600.123.308,00 | |
| | Total Seluruh Bidang Industri | | | 18.898.824.164,00 | 11.242.032.205,00 | - | 34.157.926.369,00 | 15.736.098.039,00 | - | 15.736.098.039,00 | 42.753.892.949,00 | - | 2.047.000,00 | - | 20.723.352.451,00 | 1.000.000.047,00 | 18.399.339.431,00 | - | 18.600.123.308,00 | |

PEMERINTAH KOTA TANJUNGBALAI
IKHTISAR LAPORAN KEUANGAN (LAPORAN LABA/RUGI) BADAN USAHA MILIK DAERAH/PERUSAHAAN DAERAH
UNTUK TAHUN YANG BERAKHIR SAMPAI DENGAN 31 DESEMBER 2023 DAN 2022

| No | BUMD/Perusahaan Daerah Tahun | Sumber a) | Status b) | Pendapatan | Beban | Labas (Rugi) Kotor | Pendapatan di luar usaha | Beban di luar Usaha | Labas (Rugi) Sebelum Pajak |
|----|-------------------------------|-----------|-----------|-------------------|-------------------|--------------------|--------------------------|---------------------|----------------------------|
| 1 | 2 | 3 | 4 | 5 | 6 | 7 | 8 | 9 | 10 |
| 1 | Bidang Perbankan | | | | | | | | |
| | 1. PT. Bank SUMUT | | | | | | | | |
| | Sub Total (1) | | | | | | | | |
| 2 | Bidang Air Minum | | | | | | | | |
| | 1. PDAM Tirta Kuelo | | | 25.350.787.918,00 | 26.980.367.947,00 | - 1.629.580.029,00 | 1.583.227,00 | 5.911.285,00 | - 1.633.908.087,00 |
| | Sub Total (2) | | | 25.350.787.918,00 | 26.980.367.947,00 | - 1.629.580.029,00 | 1.583.227,00 | 5.911.285,00 | - 1.633.908.087,00 |
| | Total Seluruh Bidang Industri | | | 25.350.787.918,00 | 26.980.367.947,00 | - 1.629.580.029,00 | 1.583.227,00 | 5.911.285,00 | - 1.633.908.087,00 |



PEMERINTAH KOTA TANJUNGBALAI



